

第4章

画面リファレンス

ANIPAS で使用する画面の項目について説明します。

4. 画面リファレンス

4.1 システムを利用する

ア 動物検疫所 トップページ画面

動物検疫検査手続電算処理システム

トップページ

初めてご利用される方へ

- > 初めて利用する方は、こちらの説明を必ずお読みください
You have to read this instruction page well, when you use the system for the first time.

動物検疫検査手続電算処理システム (ANIPAS) をご利用される方へ

- > 畜産物、動物、犬等の輸入事前届出 / 輸出入検査申請を行う
Notification / Application for Animal products, livestock or Dogs, Cats, Foxes, Raccoons and Skunks.
- > 検査場所指定の申請を行う
- > 総合電子申請(ANIPOST)を行う
- > 動物検疫検査手続電算処理システム(ANIPAS)の利用申込を行う

お知らせ

※ここには、システムからのお知らせが表示されます。※

マニュアル一覧 / manual list

畜産物の輸出入に関するマニュアルは こちら	動物の輸出入に関するマニュアルは こちら
犬等の輸出入に関するマニュアルは こちら / Click here for the manual on the import and export of Dogs, Cats, Foxes, Raccoons and Skunks.	
総合電子申請に関するマニュアルは こちら	

閉じる / Close

出力項目

項目名	桁数	備考
お知らせ	—	システムからのお知らせが表示されます。

ボタン・リンク

項目名	形式	備考
初めてご利用される方へ	リンク	システムを初めて利用される方は、こちらをクリックしてください。プライバシーポリシーに同意いただける方について、利用者情報の登録を行っていただきます。
動物検疫検査手続電算処理システム (ANIPAS) をご利用される方へ	リンク	畜産物、動物、犬等の輸入事前届出／輸出入検査申請を行う
	リンク	検査場所指定の申請を行う
	リンク	統合電子申請 (ANIPOST) を行う
	リンク	動物検疫検査手続電算処理システム (ANIPAS) の利用申込を行う
マニュアル一覧／Manual list	リンク	畜産物の輸出入に関するマニュアルはこちら
	リンク	動物の輸出入に関するマニュアルはこちら
	リンク	犬等の輸出入に関するマニュアルはこちら
	リンク	Click here for the manual on the import and export of Dogs, Cats, Foxes, Raccoons and Skunks.
	リンク	統合電子申請に関するマニュアルはこちら
閉じる／Close	ボタン	この画面を閉じます。

イ ログイン画面

入力項目

	項目名	桁数	備考
ユーザ ID /パスワード 入力	ユーザ ID/User ID	半角英数 字記号の み 10 桁	—
	パスワード/Password	半角英数 字記号の み 8 桁	—

ボタン・リンク

項目名	形式	備考
パスワードを忘れた方は こちらへ In case you forget your password...	リンク	パスワードを忘れてしまった場合、こちらをクリックしてください。
ログイン/Login	ボタン	入力したユーザ ID とパスワードを使ってシステムにログイン します。

ウ 申請者メニュー画面

動物検疫検査手続電算処理システム
利用者名 申請太郎

申請者メニュー

マニュアル一覧 / manual list

畜産物の輸出入に関するマニュアルは こちら	動物の輸出入に関するマニュアルは こちら
犬等の輸出入に関するマニュアルは こちら / Click here for the manual on the import and export of Dogs, Cats, Foxes, Raccoons and Skunks.	
総合電子申請に関するマニュアルは こちら	

畜産物 ▲

輸入	輸出
<ul style="list-style-type: none"> 検査申請の内容を登録する 検査申請の一覧を照会する 	<ul style="list-style-type: none"> 検査申請の内容を登録する 検査申請の一覧を照会する

動物 ▲

輸入	輸出
<p>届出</p> <ul style="list-style-type: none"> 輸入事前届出の内容を登録する 輸入事前届出の一覧を照会する <p>検査申請</p> <ul style="list-style-type: none"> 検査申請の内容を登録する 検査申請の一覧を照会する 輸入事前届出の情報を利用して、検査申請の内容を登録する <p>• テンプレートデータのダウンロードを行う</p>	<ul style="list-style-type: none"> 検査申請の内容を登録する 検査申請の一覧を照会する テンプレートデータのダウンロードを行う

犬、猫、ぎつね、あらいぐま、スカンク Dogs, Cats, Foxes, Raccoons and Skunks. ▲

輸入	輸出
<ul style="list-style-type: none"> 新規に輸入事前届出を行う Make a new notification. 新規に輸入検査申請を行う Make a new application of import animal. 輸入事前届出の情報を利用して輸入検査申請を行う Make a new application of import animal based on the notification. <p>※ 事前の届出手続を行った方から、届出受理番号と情報呼出用のパスワードを通知されている方は、こちらをクリックしてください。</p> <p>* When you know the approval number and password for the reference of notification, please click here.</p>	<ul style="list-style-type: none"> 新規に輸出検査申請を行う Make a new application of export animal.

既に輸入事前届出／輸出入検査申請情報の登録を行っている方
For the correction of the registration data or the reference to them.

- 以下の手順で登録情報を呼び出して手続きを行ってください
- For the correction of the registration data or reference to them, please click "Reference of list" and select the relevant number of registration /notification/application.

左のリンクをクリックし、登録情報の一覧を表示します

↓

該当する登録／届出／申請番号のリンクを選択します

↓

メニュー画面が表示されるので、これから行うメニューを選択し、手続きを行います

• 一覧照会を表示する
[Reference of list.](#)

総合電子申請／その他

- [総合電子申請の内容を登録する](#)
- [総合電子申請されている一覧を照会する](#)
- [利用者情報を変更する](#)
- [テンプレートデータのダウンロードを行う](#)

ボタン・リンク

項目名	形式	備考	
ログアウト	ボタン	システムからログアウトします。	
マニユアル一覧 / Manual list	畜産物の輸出入に関するマニュアルはこちら	リンク	畜産物の輸出入に関するマニュアルを表示します。
	動物の輸出入に関するマニュアルはこちら	リンク	動物の輸出入に関するマニュアルを表示します。
	犬等の輸出入に関するマニュアルはこちら	リンク	犬等の輸出入に関するマニュアルを表示します。
	Click here for the manual on the import and export of Dogs, Cats, Foxes, Raccoons and Skunks.	リンク	犬等に関するマニュアル (英語版) を表示します。
	総合電子申請に関するマニュアルはこちら	リンク	総合電子申請に関するマニュアルを表示します。
畜産物	▼／▲	ボタン	メニューの表示／非表示を切り替えます。
	検査申請の内容を登録する【輸入】	リンク	輸入畜産物の検査申請を登録します。
	検査申請の一覧を照会する【輸入】	リンク	輸入畜産物の検査申請の一覧を照会します。
	検査申請の内容を登録する【輸出】	リンク	輸出畜産物の検査申請を登録します。
	検査申請の一覧を照会する【輸出】	リンク	輸出畜産物の検査申請の一覧を照会します。
動物	▼／▲	ボタン	メニューの表示／非表示を切り替えます。
	輸入事前届出の内容を登録する	リンク	動物輸入の事前届出の内容を登録します。
	輸入事前届出の一覧を照会する	リンク	動物輸入の事前届出の一覧を照会します。
	検査申請の内容を登録する【輸入】	リンク	輸入動物の検査申請を登録します。
	検査申請の一覧を照会する【輸入】	リンク	輸入動物の検査申請の一覧を照会します。
	輸入事前届出の情報を利用し、検査申請の内容を登録する	リンク	動物輸入に関する事前届出情報を流用して、輸入動物の検査申請を登録します。
	テンプレートデータのダウンロードを行う【輸入】	リンク	テンプレートデータをダウンロードします。
	検査申請の内容を登録する【輸出】	リンク	輸出動物の検査申請を登録します。
	検査申請の一覧を照会する【輸出】	リンク	輸出動物の検査申請の一覧を照会します。
	テンプレートデータのダウンロードを行う【輸出】	リンク	テンプレートデータをダウンロードします。

項目名	形式	備考
犬、猫、 きつね、 あらいぐま、 スカンク	▼／▲	ボタン メニューの表示／非表示を切り替えます。
	新規に輸入事前届出を行う Make a new notification.	リンク 犬等輸入の事前届出の内容を登録します。
	新規に輸入検査申請を行う Make a new application of import animal.	リンク 犬等輸入の検査申請の内容を登録します。
	輸入事前届出の情報を利用して輸入検査申請を行う Make a new application of import animal based on the notification.	リンク 犬等輸入に関する事前届出情報を流用して、犬等輸入の検査申請を登録します。
	新規に輸出検査申請を行う Make a new application of export animal.	リンク 犬等輸出の検査申請の内容を登録します。
	一覧照会を表示する Reference of list.	リンク 犬等輸入の事前届出/検査申請の一覧を照会します。
総合電子申請 ／ その他	▼／▲	ボタン メニューの表示／非表示を切り替えます。
	総合電子申請の内容を登録する	リンク 総合電子申請の内容を登録します。
	総合電子申請の一覧を照会する	リンク 総合電子申請の一覧を照会します。
	利用者情報を変更する	リンク 利用者情報を変更します。
	テンプレートデータのダウンロードを行う	リンク テンプレートデータをダウンロードします。

エ 利用者情報登録画面

動物検疫検査手続電算処理システム

利用者情報登録
User Registration

>> 登録 >> 完了

利用者情報

パスワード/Password ●●●●●●●● ※パスワードは、登録確認メールに記載されません。
※The password is not described to the registration confirmation mail.

パスワード(再確認)
Re-type password. ●●●●●●●●

パスワードのヒント
Please entry your security question and answer used as the hint in case of you forget your password.

犬の名前は? ⇒
(例、犬の名前は?⇒タロウ)
※ヒントの答えは、登録確認メールに記載されません。※The answer is not described to the registration confirmation mail.

利用官署
Choose the authority that you use.
"AQS" is as for Animal Quarantine Service and "PPS" is as for Plant Protection Station.

動物検疫所(AQS)
 植物防疫所(PPS) 主に申請する植物防疫所 ▼
※「主に申請する植物防疫所」を登録する場合は植物防疫所の利用者情報登録をご利用ください。

会社名及び代表者名(和文)
※法人でない場合は個人名を入力してください

申請太郎

会社名及び代表者名(欧文)
Company / name

TARO SHINSEI

住所(和文)

神奈川県 横浜市

住所(欧文)/ Address

KANAGAWAKEN YOKOHAMASHI

電話番号(ハイフン不要)/Telephone

98765432109

FAX番号(ハイフン不要)/FAX

98765432108

E-mailアドレス1/E-mail Address1
※各種通知を受け取るためのE-mailアドレスを入力してください
※All notices shall be sent to this E-mail address.

ooo@ooo.ne.jp

E-mailアドレス2/E-mail Address2

備考/Remarks

備考

登録 / User Registration

入力項目

	項目名	桁数	備考
利用者情報	パスワード	半角英数字 8 桁	—
	パスワード (再確認)	半角英数字 8 桁	—
	パスワードのヒント【ヒント】	文字列 50 桁	—
	パスワードのヒント【答え】	文字列 20 桁	
	利用官署【動物検疫所 (AQS)】	チェックボックス	—
	利用官署【植物防疫所 (PPS)】	チェックボックス	
	利用官署【主に申請する植物防疫所】	リストボックス	—
	会社名及び代表者名 (和文)	文字列 70 桁	—
	会社名及び代表者名 (欧文)	半角英数字記号のみ 70 桁	—
	住所 (和文)	文字列 120 桁	—
	住所 (欧文)	半角文字 120 桁	—
	電話番号 (ハイフン不要)	半角数字 11 桁	—
	FAX 番号 (ハイフン不要)	半角数字 11 桁	—
	E-mail アドレス 1	半角英数字記号のみ 70 桁	—
	E-mail アドレス 2	半角英数字記号のみ 70 桁	—
	備考	文字列 200 桁	—

出力項目

	項目名	桁数	備考
利用者情報	ユーザ ID	10 桁	—

ボタン・リンク

項目名	形式	備考
登録 / User Registration	ボタン	入力した内容で登録します。

オ 利用者情報登録 完了画面



ボタン・リンク

項目名	形式	備考
閉じる／Close	ボタン	この画面を閉じます。

4.2 輸入畜産物検査申請事項登録

ア 輸入畜産物検査申請事項登録 (ILA) 画面 (入力)

輸入畜産物の検査申請事項の登録事項を入力する画面です。

動物検疫検査手続電算処理システム 利用者名 申請太郎

輸入畜産物検査申請事項登録(ILA)

>> 入力 >> 確認登録 >> 完了 (保存) (申請)

共通部情報	
登録/申請番号	申請種別 <input type="text" value="A"/>
NACCS使用 <input type="checkbox"/>	共通管理番号 <input type="text"/>
申請者氏名 <input type="text" value="AQ6MH00000"/> - <input type="text" value="TEST DOUKEN"/>	
申請者住所 <input type="text"/>	
保管場所 <input type="text"/> <input type="button" value="検索"/>	検査希望年月日 <input type="text"/>
仕出国(地域) <input type="text"/> <input type="button" value="検索"/>	B/L番号 <input type="text"/>
搭載船(櫃)名 <input type="text"/>	
搭載地 <input type="text"/> <input type="button" value="検索"/>	取卸港 <input type="text"/> <input type="button" value="検索"/>
搭載年月日 <input type="text"/>	到着年月日 <input type="text"/>
積替地 <input type="text"/> <input type="button" value="検索"/> <input type="text"/> <input type="button" value="検索"/> <input type="text"/> <input type="button" value="検索"/>	
商標 <input type="text"/>	
Aコンテナ・封印 <input type="text"/>	入庫状況確認 <input type="text"/>
回送予定の有無 <input type="text"/>	入庫情報受入 <input type="checkbox"/> 受入
回送先の保管場所 <input type="text"/> - <input type="text"/> <input type="button" value="検索"/>	
分割後申請 <input type="checkbox"/> 分割後申請	原申請番号 <input type="text"/>
備考 <input type="text"/>	

荷受/荷送人情報

荷受人氏名 -

荷受人住所

都道府県

市区町村(行政区名)

町域名・番地

ビル名ほか

荷送人氏名

荷送人住所

Street and number / P.O. BOX

Street and number / P.O. BOX

City name

Country sub-entity name

1 2 3 4 5 6 7 8 9 10 11 12 13 14 15 16 17 18 19 20

欄部情報 欄内クリア

種類

用途 初回/サンプル輸入品

数量

仕向地名

検査証明書番号

指定処理施設

州・地域情報

備考

入力項目

	項目名	桁数	入力内容
通部情報	申請種別	リストボックス	検査対象品を搭載した船舶(航空機)が日本に到着する前の申請の場合は、「B」を入力、到着後の申請の場合は、「A」を入力してください。
	NACCS使用	半角英字 1 桁	NACCS 輸入申告とのインタフェース要否を入力します。 リンク付けする場合「Y」を入力します。 リンクをとらない場合未入力とします。 リンクを取り止める場合「N」を入力します。
	共通管理番号	半角英数字 10 桁	共通管理番号を新規に取得する場合は、システムにより自動的に共通管理番号が出力されます。 なお、既に共通管理番号を取得している場合は、その番号を入力してください。
	申請者氏名【コード】	半角英数字 10 桁	システムに登録されている申請者氏名が表示されます。
	申請者氏名【名称】	文字列 70 桁	
	申請者住所	文字列 120 桁	システムに登録されている申請者住所が表示されます。
	保管場所【コード】	半角英数字のみ 5 桁	検査対象品を保管する指定検査場所の「保税地域コード」を入力します。 「保税地域コード」がない場合、各官署各地域ごとの「その他」のコー
	保管場所【名称】	半角英数字記号のみ 20 桁	

項目名	桁数	入力内容
		ドを入力します。 回送申請の場合は、回送申請時の検査対象品の保管場所を「保税地域コード」で入力します。
検査希望年月日	日付 8 桁	現物検査を希望する年月日を入力します。
仕出国 (地域)【コード】	半角英数字のみ 2 桁	検査証明書を発行した輸出国 (地域) を「仕出国 (地域) コード」で入力します。「仕出国 (地域) コード」がない場合、「ZZ」を入力します。
仕出国 (地域)【名称】	半角英数字記号のみ 20 桁	
B/L 番号	半角英数字記号のみ 35 桁	貨物の B/L 番号または AWB 番号を入力します。 NACCS 使用が「Y」の場合は、入力必須となります。
搭載船 (機) 名	半角英数字記号のみ 35 桁	日本到着時の搭載船舶名又は搭載航空機名 (便名) を入力します。
搭載地【コード】	半角英数字のみ 5 桁	日本向けに最初に搭載を行った港名を「LOCODE」で入力します。 「LOCODE」がない場合「仕出国コード+ZZZ」を入力してください。 積替があった場合は、積替地を入力してください。
搭載地【名称】	半角英数字記号のみ 20 桁	
取卸港【コード】	半角英数字のみ 3 桁	取卸港を「港コード」で入力します。 「港コード」がない場合は、取卸港名を直接入力してください。
取卸港【名称】	半角英数字記号のみ 20 桁	
搭載年月日	日付 8 桁	検査対象品を船舶 (航空機) に搭載した年月日を入力します。
到着年月日	日付 8 桁	検査対象品を搭載した船舶 (航空機) が日本に到着した年月日を入力します。
積替地【1】【コード】	半角英数字 5 桁	以下の「有」に該当する場合に、積替を行った港名を「LOCODE」で入力してください。「LOCODE」がない場合「仕出国+ZZZ」を入力してください。
積替地【1】【名称】	半角英数字記号のみ 20 桁	

項目名	桁数	入力内容
		<p>積替無；仕出国（地域）から日本への直行便（船）の場合</p> <p>積替有；上記の積替無に該当しない場合（仕出国（地域）以外の空海港より積出した後、日本へ直行した場合も含まれます。）</p> <p>「積替地コード」がない場合は、積替地名を直接入力してください。</p>
積替地【2】【コード】	半角英数字 5 桁	積替地【1】と同じ
積替地【2】【名称】	半角英数字記号のみ 20 桁	
積替地【3】【コード】	半角英数字 5 桁	積替地【1】と同じ
積替地【3】【名称】	半角英数字記号のみ 20 桁	
商標【1】	半角英数字記号のみ 35 桁	<p>商標を文字化して入力してください。文字化が困難な場合は、「AS PER ATTACHED」と入力し、申請時に提出してください。</p>
商標【2】	半角英数字記号のみ 35 桁	
商標【3】	半角英数字記号のみ 35 桁	
商標【4】	半角英数字記号のみ 35 桁	
A コンテナ・封印	リストボックス	<p>検査対象品を収容するコンテナ等の状況を、A コンテナ（1 桁）+ 封印（1 桁）の 2 桁で入力します。</p> <p>〔海上コンテナの場合〕</p> <p>A コンテナ（※）であり、封印を確認をした場合は、「YY」を入力します。</p> <p>A コンテナ（※）であり、封印を確認していない場合は、「YN」を入力します。</p> <p>A コンテナ（※）以外の場合は、「NN」を入力します。</p> <p>（※）A コンテナとは、輸入畜産物等を収容する海上コンテナの取り扱い要領（昭和 48 年 9 月 29 日 48 動検甲第 1371 号）の「A コンテナ」を指します。</p>

項目名	桁数	入力内容
		<p>〔航空コンテナの場合〕</p> <p>金属製又はFRP製で気密性があり、封印が可能なものをAコンテナとみなし、海上コンテナの場合と同様に入力します。</p> <p>封印確認「Y」とは、輸出国政府機関発行の検査証明書に記載されている封印が確認できた場合をいいます。</p> <p>なお、海上コンテナでAコンテナ以外のもの（Bコンテナ）を検査場所へ輸送する際には、到着港内であっても家畜防疫官の指示を受けることが必要です。</p>
入庫状況確認	リストボックス	指定検査場所担当者より入庫状況の結果を得たうえで、別表のコードを用いて入力してください。
回送予定の有無	リストボックス	<p>他港への回送予定がある場合、その方法により以下のコードを選択します。</p> <p>「YS」海路での回送を予定している場合</p> <p>「YL」陸路での回送を予定している場合</p> <p>「YA」空路での回送を予定している場合</p> <p>「SL」海路→陸路での回送を予定している場合</p> <p>「AL」空路→陸路での回送を予定している場合、</p> <p>回送予定がない場合は、未入力とします。</p>
入庫情報受入	チェックボックス	<p>入庫状況登録業務（ISS）の入力を指定検査場所担当者に依頼する場合は、チェックします。</p> <p>自らが入力する場合は、未入力とし</p>

項目名	桁数	入力内容	
		ます。	
回送先の保管場所【動検コード】	半角英字 2 桁	回送予定の有無欄に入力がある場合は、回送先の動物検疫所コードを入力します。 また、検査対象品の保管場所を「保税地域コード」で入力します。「保税地域コード」がない場合、各官署各地域ごとの「その他」のコードを入力します。「回送先の保税地域コード」を「その他」で入力した場合は、回送先の保管場所名を直接入力してください。	
回送先の保管場所【コード】	半角英数字のみ 5 桁		
回送先の保管場所【名称】	半角英数字記号のみ 20 桁		
分割後申請	チェックボックス	動物検疫所の指示により、申請を分割した後、新たな申請番号を取得して申請する場合にチェックします。	
原申請番号	半角数字記号のみ 10 桁	分割後申請欄にチェックした場合に、分割する前の申請番号（原申請番号）を入力してください。	
備考【1】	文字列 74 桁	動物検疫所の指導のもと入力してください。	
備考【2】	文字列 74 桁		
荷送／荷受人情報	荷受人氏名【コード】	半角英数字 12 桁	「日本輸出入者標準コード」により荷受人符号を入力します。「日本輸出入者標準コード」にない場合は、コード欄は空欄とし、名称欄に荷受人氏名を直接入力してください。
	荷受人氏名【名称】	半角英数字記号のみ 70 桁	
	荷受人住所【都道府県】	半角英数字記号のみ 15 桁	「日本輸出入者標準コード」にない場合は、荷受人住所（都道府県）（市区町村）（町域名・番地）（ビル名他）を直接入力してください。
	荷受人住所【市区町村（行政区名）】	半角英数字記号のみ 35 桁	
	荷受人住所【町域名・番地】	半角英数字記号のみ 35 桁	
	荷受人住所【ビル名ほか】	半角英数字記号のみ 70 桁	
	荷送人氏名	半角英数字記号のみ 70 桁	荷送人氏名を直接入力してください。
	荷送人住所【Street and number/P.O.BOX】	半角英数字のみ 35 桁	荷送人住所 (Street and number/P.O.BOX) (City name) (Country sub-entity.name) を直接入力してください。
	荷送人住所【Street and number/P.O.BOX】	半角英数字のみ 35 桁	
	荷送人住所【City name】	半角英数字のみ 35 桁	
荷送人住所【Country sub-entity.name】	半角英数字のみ 35 桁		

項目名		桁数	入力内容
欄部情報 (1~20)	種類【コード】	半角英数字のみ 10 桁	検査対象品の「畜産物種類コード(品目コード)」を入力します。入力された品目コードにより、システムに登録されている種類名が出力されます。
	種類【名称】	半角英数字記号のみ 40 桁	
	用途【コード】	リストボックス	検査対象品の用途を「用途コード」で入力します。「用途コード」を「その他」を入力した場合は、用途を直接入力してください。
	用途【その他】	文字列 20 桁	
	初回／サンプル輸入品	チェックボックス	検査対象品が、初回またはサンプル輸入品の場合は、チェックをします。それ以外の場合は、未入力とします。
	数量【数量】	実数 11 桁	種類単位の貨物の数量を NET WEIGHT で入力します。 整数部分は 8 桁以内、小数点以下は四捨五入により 2 桁以内を入力します。ただし、0.01 に満たないものは、すべて 0.01 と入力してください。 また、関係書類に個数のみが記載されている鶏卵は、50g/個 で換算して入力してください。また、数量の単位を「数量単位コード」で入力します。
	数量【単位】	リストボックス	
	梱包数【梱包数】	整数 6 桁	検査対象品の梱包数を入力します。 また、梱包数の単位を「梱包単位コード」で入力します。
	梱包数【単位】	リストボックス	
	仕向地名	文字列 70 桁	仕向地名を入力します。 不明または未定の場合は、その旨を入力してください。
	検査証明書番号【1】	半角英数字記号のみ 10 桁	輸出国政府機関発行の検査証明書の番号を入力します。 番号が 10 桁を超える場合は、下 10 桁を入力してください。 また、証明書未着等で番号が不明の場合は、未入力とします。
	検査証明書番号【2】	半角英数字記号のみ 10 桁	
	検査証明書番号【3】	半角英数字記号のみ 10 桁	
	検査証明書番号【4】	半角英数字記号のみ 10 桁	
指定処理施設【1】【コード】	半角英数字記号のみ 13 桁	輸出国政府機関発行の検査証明書に記載された指定処理施設番号を入力	
指定処理施設【2】【コード】	半角英数字記号のみ 13 桁		

項目名	桁数	入力内容
指定処理施設【3】【コード】	半角英数字記号のみ 13桁	してください。番号が複数記載されている場合は、加工施設(Processing Plant)の番号を入力してください。 (例) 1100/03009
州・地域情報【1】【コード】	半角英数字5桁	輸出国政府機関発行の検査証明書に記載された州・地域を「州・地域コード」で入力します。
州・地域情報【1】【名称】	半角英数字記号のみ 20桁	
州・地域情報【2】【コード】	半角英数字5桁	
州・地域情報【2】【名称】	半角英数字記号のみ 20桁	
備考【1】	半角英数字記号のみ 10桁	当面の間、HSコード(関税率表の番号)を入力していただくようご協力をお願いします。
備考【2】	半角英数字記号のみ 10桁	
備考【3】	半角英数字記号のみ 10桁	

出力項目

項目名	桁数	備考
共通部情報 登録/申請番号	半角英数字記号のみ 10桁	"XXXXXXXX/X"形式で表示します。

ボタン・リンク

項目名	形式	備考
検索	ボタン	コードを検索して入力できます。
欄内クリア	ボタン	表示している欄部情報の入力内容を全てクリアします。
保存	ボタン	申請事項を保存します。申請は行いません。
申請	ボタン	申請します。

別表 入庫状況確認

コード	内容			
	1桁目	2桁目	3桁目	
ANP	ILA・ILC業務で登録したことを示す	問題なし		
ACT		コンテナ検査希望		
AOC		明細外有り		
AYY		明細外無し	オーバーシヨート有り	その他異常有り
AYN				その他の異常無し
ANY			オーバーシヨート無し	その他の異常有り

イ 輸入畜産物検査申請事項登録 (ILA) 画面 (保存の確認登録)

輸入畜産物の検査申請事項の登録内容を確認する画面です。

動物検疫検査手続電算処理システム
利用者名 申請太郎

輸入畜産物検査申請事項登録 (ILA)

>> 入力 >> 確認登録 >> 完了

以下の内容で保存しますか？

共通部情報	
登録/申請番号	申請種別 A
NACCS使用	共通管理番号
申請者氏名 AQ6MH00000 - TEST DOUKEN	
申請者住所 HARAMACHI 11-1	
保管場所 6WA01 - ZOUTI-4A-01-----END	検査希望年月日 2008/12/31
仕出国(地域) US - UNITED STATES	B/L番号 BL
搭載船(機)名 FUNE	
搭載地 USLAX - USLAX LOS ANGELES -	取卸港 TKY - JPTKY TOKUYAMA - YAM
搭載年月日 2008/01/01	到着年月日 2008/07/01
積替地	
商標	
Aコンテナ・封印 YY	入庫状況確認 ACT
回送予定の有無	入庫情報受入 <input type="checkbox"/> 受入
回送先の保管場所	
分割後申請 <input type="checkbox"/> 分割後申請	原申請番号
備考	

荷受/荷送人情報	
荷受人氏名	CONSIGNEE
荷受人住所	都道府県 TOUKYO
	市区町村(行政区名) OOTA
	町域名・番地 HANEDA
	ビル名ほか ANA
荷送人氏名	CONSIGNEE
荷送人住所	Street and number / P.O. BOX
	Street and number / P.O. BOX
	City name
	Country sub-entity name

欄部情報	
種類 2110110000 - BEEF(CHILLED)	
用途 11 - 食用	初回/サンプル輸入品 <input type="checkbox"/> 初回/サンプル輸入品
数量 100.00 KG	梱包数 1 CT
仕向地名	
検査証明書番号	
指定処理施設 US - 235	
州・地域情報	
備考	

ボタン・リンク

項目名	形式	備考
保存	ボタン	確認した内容でシステムに保存します。
修正	ボタン	「共通部情報」「荷受/荷送人情報」「欄部情報」の修正を行います。

ウ 輸入畜産物検査申請 (ILC) 画面 (申請の確認登録)

輸入畜産物検査の申請内容を確認する画面です。

動物検査検査手続電算処理システム
利用者名 申請太郎

輸入畜産物検査申請 (ILC)

>> 確認登録 >> 完了

以下の内容で申請しますか？

申請

修正

共通部情報

登録/申請番号		申請種別	A ▼
NACCS使用		共通管理番号	
申請者氏名	AQ6MH00000 - TEST DOUKEN		
申請者住所	HARAMACHI 11-1		
保管場所	6WA01 - ZOUTI-4A-01-----END	検査希望年月日	2008/12/31
仕出国(地域)	US - UNITED STATES	B/L番号	BL
搭載船(機)名	FUNE		
搭載地	USLAX - USLAX LOS ANGELES -	取卸港	TKY - JPTKY TOKUYAMA - YAM
搭載年月日	2008/01/01	到着年月日	2008/07/01
積替地			
商標			
Aコンテナ・封印	YY ▼	入庫状況確認	ACT ▼
回送予定の有無		入庫情報受入	<input type="checkbox"/> 受入
回送先の保管場所			
分割後申請	<input type="checkbox"/> 分割後申請	原申請番号	
備考			

荷受/荷送人情報

修正

荷受人氏名	CONSIGNEE
荷受人住所	都道府県 TOUKYO
	市区町村(行政区名) OOTA
	町域名・番地 HANEDA
	ビル名ほか ANA
荷送人氏名	CONSIGNEE
荷送人住所	Street and number / P.O. BOX
	Street and number / P.O. BOX
	City name
	Country sub-entity name

欄部情報

修正

種類	2110110000 - BEEF(CHILLED)	初回/サンプル輸入品	<input type="checkbox"/> 初回/サンプル輸入品
用途	11 - 食用	梱包数	1 CT
数量	100.00 KG		
仕向地名			
検査証明書番号			
指定処理施設	US - 235		
州・地域情報			
備考			

申請

入力項目

	項目名	桁数	入力内容
共通部情報	申請種別	リストボックス	<p>検査対象品を搭載した船舶（航空機）が日本に到着する前の申請の場合は、「B」を入力、到着後の申請の場合は、「A」を入力してください。</p> <p>なお、「到着前（B）」で申請していた場合であって、船舶（航空機）到着後、初めて「到着後（A）」申請に変更する場合は、動物検疫所の変更承認を受ける必要はありません。</p>
	Aコンテナ・封印	リストボックス	<p>検査対象品を収容するコンテナ等の状況を、Aコンテナ（1桁）+封印（1桁）の2桁で入力します。</p> <p>〔海上コンテナの場合〕 Aコンテナ（※）であり、封印を確認した場合は、「YY」を入力します。 Aコンテナ（※）であり、封印を確認していない場合は、「YN」を入力します。 Aコンテナ（※）以外の場合は、「NN」を入力します。</p> <p>（※）Aコンテナとは、輸入畜産物等を収容する海上コンテナの取り扱い要領（昭和48年9月29日 48動検甲第1371号）の「Aコンテナ」を指します。</p> <p>〔航空コンテナの場合〕 金属製又はFRP製で気密性があり、封印が可能なものをAコンテナとみなし、海上コンテナの場合と同様に入力します。</p> <p>封印確認「Y」とは、輸出国政府機関発行の検査証明書に記載されている封印が確認できた場合をいいます。 なお、海上コンテナでAコンテナ以外のもの（Bコンテナ）を検査場所へ輸送する際には、到着港内であっても家畜防疫官の指示を受けることが必要です。</p> <p>なお、「到着前（B）」で申請していた場合であって、船舶（航空機）到着後、初めて「到着後（A）」申請に変更する場合は、動物検疫所の変更承認を受ける必要はありません。</p>
	入庫状況確認	リストボックス	<p>指定検査場所担当者より入庫状況の結果を得たうえで、別表のコードを用いて入力してください。</p> <p>なお、「到着前（B）」で申請していた場合であって、船舶（航空機）到着後、初めて「到着後（A）」申請に変更する場合は、動物検疫所の変更承認を受ける必要はありません。</p>

項目名	桁数	入力内容
入庫情報受入	チェックボックス	<p>入庫状況登録業務（ISS）の入力を指定検査場所担当者に依頼する場合は、チェックをします。自らが入力する場合は、未入力とします。</p> <p>なお、「到着前（B）」で申請していた場合であって、船舶（航空機）到着後、初めて「到着後（A）」申請に変更する場合は、動物検疫所の変更承認を受ける必要はありません。</p>

ボタン・リンク

項目名	形式	備考
申請	ボタン	確認した内容で申請します。
修正	ボタン	「共通部情報」「荷受／荷送人情報」「欄部情報」を修正します。

別表 入庫状況確認

コード	内容			
	1 桁目	2 桁目	3 桁目	
ANP	ILA・ILC業務で登録したことを示す	問題なし		
ACT		コンテナ検査希望		
AOC		明細外有り		
AYY		明細外無し	オーバーシヨート有り	その他異常有り
AYN				その他の異常無し
ANY			オーバーシヨート無し	その他の異常有り

エ 輸入畜産物検査申請事項登録 (ILA) 画面 (保存の完了)

輸入畜産物の検査申請事項の保存が完了したことを知らせる画面です。

動物検疫検査手続電算処理システム 利用者名 申請太郎

輸入畜産物検査申請事項登録 (ILA)

>> 入力 >> 確認登録 >> 完了

保存が完了しました。
登録番号はMH200014です。

まだ申請は完了していません。
申請を行う場合は、一覧照会業務で呼び出した後、申請登録を行ってください。

ボタン・リンク

項目名	形式	備考
入力控印刷	ボタン	「入力控」を印刷します。
閉じる	ボタン	この画面を閉じます。

オ 輸入畜産物検査申請 (ILC) 画面 (申請の完了)

輸入畜産物の検査申請が完了したことを知らせる画面です。

The screenshot shows a web application interface with a light blue background. At the top left, it says '動物検疫検査手続電算処理システム'. At the top right, it says '利用者名 申請太郎'. Below this, the title '輸入畜産物検査申請 (ILC)' is displayed. A breadcrumb trail reads '>> 確認登録 >> 完了'. The main content area contains the following text: '申請が完了しました。登録番号は MH200013 です。' followed by '証明書等の関係書類を動物検疫所に提出してください。'. At the bottom right, there are two buttons: '申請印刷' and '閉じる'.

ボタン・リンク

項目名	形式	備考
申請印刷	ボタン	「輸入検査申請」を印刷します。
閉じる	ボタン	この画面を閉じます。

4.3 輸入畜産物検査申請一覧照会

ア 輸入畜産物検査申請一覧照会 (ILI) 画面

輸入畜産物の検査申請情報を照会する画面です。

動物検疫検査手続電算処理システム
利用者名 申請太郎

輸入畜産物検査申請一覧照会 (ILI)

検索条件

登録/申請番号 ※「登録/申請番号」を入力すると、該当する「登録/申請番号」の情報が表示されます。

B/L番号 ※ 回送元申請呼出時は、必須項目です。

申請年月日 検査希望年月日 申請者 AQ6MH00000

仕出国(地域) 現物検査予定年月日 保管場所

証明書発行年月日 申請種別 申請状況/検査状況

検索結果一覧

出力対象	項番	登録/申請番号	回送予定	申請者	保管場所	仕出国	種類	申請種別	申請	変更承認	申請状況				検査状況			
											指示	申請時	入庫時		書類	現検	結果	
											A封	入庫	A封	入庫				
<input type="checkbox"/>	1	MH200001		AQ6MH00000	6WA01	US	110011	A	1	0	0	YY	ACT			1	2	1
<input type="checkbox"/>	2	MH200002		AQ6MH00000	6WA01	US	110011	A	1	0	0	YY	ACT			3	2	
<input type="checkbox"/>	3	MH200003		AQ6MH00000	6WA01	US	110011	A	1	0	0	YY	ACT			1	2	1
<input type="checkbox"/>	4	MH200004		AQ6MH00000	6WA01	US	110011	A	1	0	0	YY	ACT			1	2	1
<input type="checkbox"/>	5	MH200005/1		AQ6MH00000	6WA01	KR	110011	A	1	0	0	YY	ACT					0
<input type="checkbox"/>	6	MH200006		AQ6MH00000	6WA01	US	110011	A	1	0	D4	YY	ACT			3	2	3
<input type="checkbox"/>	7	MH200008/1		AQ6MH00000	6WA01	KR	110011	A	1	0	0	YY	ACT					0
<input type="checkbox"/>	8	MH200009		AQ6MH00000	6WA01	US	110011	A	0	0	0	YY	ACT					0
<input type="checkbox"/>	9	MH200010		AQ6MH00000	6WA01	US	110011	A	1	0	0	YY				1	2	
<input type="checkbox"/>	10	MH200011		AQ6MH00000	6WA01	US	110011	A	1	0	0	YY	ACT			1	2	
<input type="checkbox"/>	11	MH200012		AQ6MH00000	6WA01	US	110011	A	1	0	0	YY	ACT			1	2	
<input type="checkbox"/>	12	MH200013		AQ6MH00000	6WA01	US	211011	A	1	0	0	YY	ACT					0
<input type="checkbox"/>	13	MH200014		AQ6MH00000	6WA01	US	211011	A	0	0	0	YY	ACT					0

(全13件) 前の20件/Back 次の20件/Next

入力項目

	項目名	桁数	入力内容
検索条件	登録／申請番号	半角英数字記号のみ 10 桁	照会の対象とする申請番号を入力します。 回送元の申請情報を照会する場合は、回送元の申請番号及びB／L番号の両方を入力してください。
	B／L番号	半角英数字記号のみ 35 桁	照会の対象とするB／L番号を入力します。
	申請年月日	日付 8 桁	照会の対象とする申請年月日を入力します。
	検査希望年月日	日付 8 桁	照会の対象とする検査希望年月日を入力します。
	申請者	半角英数字 10 桁	照会の対象とする申請者のコードを入力します。
	仕出国（地域）	半角数字 2 桁	照会の対象とする仕出国（地域）をコードで入力します。
	現物検査予定年月日	日付 8 桁	照会の対象とする現物検査予定年月日を入力します。
	保管場所	半角英数字のみ 5 桁	照会の対象とする保管場所をコードで入力します。
	証明書発行年月日	日付 8 桁	照会の対象とする証明書発行年月日を入力します。
	申請種別	リストボックス	照会の対象とする申請種別（「到着前（A）」「到着後（B）」）を入力します。
	申請状況／検査状況	リストボックス	照会の対象とする申請状況／検査状況を、以下の項目で選択します（項目後の括弧内はNACCS用のコード）。 ILA 済みの申請を表示する場合は「登録済（S1）」 ILC 済みの申請を表示する場合は「申請済（S2）」 動物検疫所が変更承認済みの申請を表示する場合は「変更承認済（S3）」 動物検疫所が回送指示済の申請を表示する場合は「回送指示済（S4）」 動物検疫所が申請取止済みの申請を表示する場合は「取止済（S5）」 動物検疫所が受理済の申請を表示する場合は「受理済（K1）」 動物検疫所が現物検査判定未実施の申請を表示する場合は「現検判定未実施（K2）」 動物検疫所が現物検査判定済みの申請を表示する場合は「現検判定済（K3）」（現物検査実施・省略がまとめて表示されます。） 抜き打ち検査対象品目のうち、システムが現物検査実施と判定した申請を表示する場合は「現物検査実施（K4）」 抜き打ち検査対象品目のうち、システムが現物検査省略と判定した申請を表示する場合は「現物検査省略（K5）」 申請結果登録済みの申請を表示する場合は「結果登録済（K6）」

項目名	桁数	入力内容
検索結果一覧	出力対象	チェックボックス
		—

出力項目

項目名	桁数	出力内容	
検索結果一覧	項番	—	
	回送予定	—	該当する申請情報の申請者欄に登録されているコードが回送予定なし→ありの順に表示されます。
	申請者	—	該当する申請情報の申請者欄に登録されているコードが出力されます。
	保管場所	—	該当する申請情報の保管場所欄に登録されているコードが出力されます。
	仕出国	—	該当する申請情報の仕出国（地域）欄に登録されているコードが出力されます。
	種類	—	該当する申請情報の種類欄に登録されているコード（品目コードの先頭6桁）が出力されます。
	申請種別	—	該当する申請情報の申請種別欄に登録されている「到着前（B）」または「到着後（A）」のいずれかが、A→Bの順に出力されます。
	申請状況【申請】	—	システムに登録されている申請の状況が数字で出力されます。 事項登録の場合・・・・・・・・「0」 申請登録の場合・・・・・・・・「1」
	申請状況【変更承認】	—	システムに登録されている変更承認の状況が数字で出力されます。 変更承認されていない場合・・・・・・・・「0」 変更承認済の場合・・・・・・・・「1」
	申請状況【指示】	—	システムに登録されている指示書情報がコードで出力されます。 なお、該当する申請に対して、複数の指示書が発行されている場合は、もっとも直近の情報となります。 回送指示書発行済の場合・・・・・・・・「K1」 消毒（外装）指示書発行済の場合・・・・「D1」 消毒（外装後に現物）指示書発行済の場合・・・・・・・・「D2」 消毒（現物のみ）指示書発行済の場合・「D3」 消毒（外装＋現物）指示書発行済の場合・・・・・・・・「D4」 その他、動物検疫所が焼却・返送等にかかる指示等をシステムに登録した場合も、この欄で確認することができます。その他のコードについては、申請先動物検疫所にお問合せください。
	申請状況【申請時】【A封】	—	ILA業務のAコンテナ・封印欄及び入庫状況確認欄に登録された情報が出力されます。
	申請状況【申請時】【入庫】	—	ISS業務のAコンテナ・封印欄及び入庫状況確認欄に登録された情報がコードで出力されます。

項目名	桁数	出力内容
検査状況【書類】	—	システムに登録されている書類審査結果が数字で出力されます。 合格の場合・・・「1」 法第40条2項品の場合（書類審査結果は、申請先動物検疫所に確認してください。・・・「2」 上記以外の場合・・・「3」
検査状況【現検】	—	システムに登録されている現物検査実施・省略の判定結果が数字で出力されます。 現物検査が省略の場合は「1」、実施の場合は「2」または「3」です。 「4」の場合は、申請先動物検疫所に指示を受けてください。 判定未実施の場合・・・「0」 抜き打ち検査対象品目で、現物検査省略の場合・・・「1」 抜き打ち検査対象品目であるか否かにかかわらず、家畜防疫官が現物検査を実施すると判断した場合・・・「2」 抜き打ち検査対象品目で、現物検査実施の場合・・・「3」 法第40条2項品の場合（現物検査の実施・省略は、申請先動物検疫所に確認してください。・・・「4」
検査状況【結果】	—	システムに登録されている検査結果が数字で出力されます。 合格の場合・・・「1」 不合格の場合・・・「2」 保留の場合・・・「3」 非該当品であった場合・・・「4」

ボタン・リンク

項目名	形式	備考
検索	ボタン	入力した検索条件に一致する申請情報を一覧で表示します。
更新	ボタン	検索結果一覧の表示内容を最新のものに更新します。
全てチェック	ボタン	全ての「出力対象」欄をチェックします。
全てはずす	ボタン	全ての「出力対象」欄のチェックを外します。
登録/申請番号	リンク	「輸入畜産物検査申請情報照会（IIL）画面」を表示します。
前の20件/Back	リンク	リンクをクリックすると、前のページを表示します。
次の20件/Next	リンク	リンクをクリックすると、次のページを表示します。
一覧印刷	ボタン	検索結果をもとに、「輸入検査申請一覧表」を印刷します。
閉じる	ボタン	この画面を閉じます。

ヒント 検査申請一覧照会における検索条件の入力方法について

① 「検索条件項目の必須／任意入力について

「登録／申請番号」；登録／申請番号毎に呼出す際に入力します。当該項目に入力がある場合は、他項目の入力は必要ありません。ただし、回送元申請呼出の際には、B/L (AWB) 番号が必要となります。

その他の項目 ；いずれか1項目のみ必須入力です。状況に応じて自由に検索条件を設定することができます。

② 各種年月日の検索条件について

年月日での検索のほか、月単位でも検索することができます。検索条件は、年月まで（例：200801）の入力となります。

③ 申請状況／検査状況の項目について

選択した項目により、申請及び検査の進捗を確認することができます。（各項目ごとに○の状態にある申請が表示されます。）現物検査実施・省略の判定後であれば、現検判定済、現物検査実施、現検判定省略のいずれかの状況を選択することで、現物検査の実施・省略を確認することができます。この際、「現物検査予定年月日」欄とあわせることにより、『翌日検査予定・現物検査実施の申請をまとめて表示する』等の使い方をすることもできます。

検索結果一覧項目名 項目名(括弧内はNACCS用コード)	申請		変更	指示	書類	現検			結果	
	事項登録	申請	変更承認	回送指示等	書類	未実施	省略	実施	結果登録	取止
登録済(S1)	○									
申請済(S2)		○								
変更承認済(S3)		○	○							
回送指示済(S4)		○		○						
取止済(S5)										○
受理済(K1)		○			○					
現検判定未実施(K2)		○			○	○				
現検判定済(K3)		○			○		○	○		
現物検査実施(K4)		○			○			○		
現検判定省略(K5)		○			○		○			
結果登録済(K6)		○			○		○	○	○	

イ 輸入畜産物検査申請情報照会 (IIL) 画面

輸入畜産物の検査申請情報の詳細を表示する画面です。

動物検査検査手続電算処理システム
利用者名: 申請六郎

申請メニュー
審査メニュー
検査メニュー
帳票メニュー

輸入畜産物検査申請情報照会 (IIL)

閉じる

共通部情報

登録/申請番号	MH200001	申請種別	A
NACCS使用		共通管理番号	
申請者氏名	AQ6MH00000 - TEST DOUKEN		
申請者住所	HARAMACHI 11-1		
保管場所	6WA01 - ZOUTI-4A-01-----END	検査希望年月日	2008/12/31
仕出国(地域)	US - UNITED STATES	B/L番号	BL
搭載船(艇)名	FUNE		
搭載地	USLAX - USLAX LOS ANGELES -	取卸港	TKY - JPTKY TOKUYAMA - YAM
搭載年月日	2008/07/01	到着年月日	2008/07/07
積替地			
商標			
Aコンテナ・封印	YY	入庫状況確認	ACT
回送予定の有無		入庫情報受入	<input type="checkbox"/> 受入
回送先の保管場所			
分割後申請	<input type="checkbox"/> 分割後申請	原申請番号	
備考			

荷受/荷送人情報

荷受人氏名	NIJKE		
荷受人住所	都道府県	KEN	
	市区町村(行政区名)	SHI	
	町域名・番地	MATI	
	ビル名ほか	BIRU	
荷送人氏名	NIOKURI		
荷送人住所	Street and number / P.O.BOX		
	Street and number / P.O.BOX		
	City name		
	Country sub-entity name		

1 欄部情報

種類	1100110000 - CATTLE BONE		
用途	11 - 食用	初回/サンプル輸入品	<input type="checkbox"/> 初回/サンプル輸入品
数量	100.00 AP	梱包数	1 BA
仕向地名			
検査証明書番号			
指定処理施設	US - 235		
州・地域情報			
備考			

閉じる

ボタン・リンク

項目名	形式	備考	
申請メニュー	事項変更 (ILB)	ボタン	保存している申請事項を修正します。
	申請登録 (ILC)	ボタン	申請を実行します。
	申請変更 (ILD)	ボタン	変更承認された申請情報を修正します。
	入庫状況登録 (ISS)	ボタン	入庫状況を登録します。
	申請再利用	ボタン	申請内容を流用して新規の申請を行います。
帳票メニュー	輸入検査申請	ボタン	「輸入検査申請」を印刷します。
	汎用指示書	ボタン	「汎用指示書」を印刷します。
	動物検疫検査合格通知書	ボタン	「動物検疫検査合格通知書」を印刷します。
	検疫検査非該当通知書	ボタン	「検疫検査非該当通知書」を印刷します。
	指定検疫物票	ボタン	「指定検疫物票」を印刷します。
閉じる	ボタン	この画面を閉じます。	

4.4 輸入畜産物検査の申請メニュー

ア 輸入畜産物検査申請入庫状況登録 (ISS) 画面 (入力)

入庫状況の登録内容を入力する画面です。

入力項目

	項目名	桁数	入力内容
貨物到着時 情報	入庫年月日	日付 8 桁	検査対象品の入庫が完了した年月日を入力します。
	A コンテナ・封印【入庫時情報】	リストボックス	<p>検査対象品を収容するコンテナ等の状況を、A コンテナ (1 桁) + 封印 (1 桁) の 2 桁で入力します。</p> <p>〔海上コンテナの場合〕 A コンテナ (※) であり、封印を確認した場合は、「YY」を入力します。 A コンテナ (※) であり、封印を確認していない場合は、「YN」を入力します。 A コンテナ (※) 以外の場合は、「NN」を入力します。</p> <p>(※) A コンテナとは、輸入畜産物等を収容する海上コンテナの取り扱い要領 (昭和 4</p>

項目名	桁数	入力内容	
		<p>8年9月29日 48動検甲第1371号)の「Aコンテナ」を指します。</p> <p>〔航空コンテナの場合〕 金属製又はFRP製で気密性があり、封印が可能なものをAコンテナとみなし、海上コンテナの場合と同様に入力します。</p> <p>封印確認「Y」とは、輸出国政府機関発行の検査証明書に記載されている封印が確認できた場合をいいます。 なお、海上コンテナでAコンテナ以外のもの(Bコンテナ)を検査場所へ輸送する際には、到着港内であっても家畜防疫官の指示を受けることが必要です。</p> <p>入庫状況確認済欄に「Y」を入力して登録する場合、当該欄は必須入力となります。</p>	
	その他の情報【コード】	リストボックス	
	その他の情報【名称】	文字列 35 桁	
欄部情報	入庫時： 数量 / 梱包数【数量】	実数 11 桁	種類単位の貨物の数量を NET WEIGHT で入力します。
	入庫時： 数量 / 梱包数【数量単位】	リストボックス	<p>整数部分は 8 桁以内、小数点以下は四捨五入により 2 桁以内を入力します。ただし、0.01 に満たないものは、すべて 0.01 と入力してください。</p> <p>また、関係書類に個数のみが記載されている鶏卵は、50g/個 で換算して入力してください。</p> <p>入庫状況確認済欄に「Y」を入力して登録する場合、当該欄は必須入力となります。</p>
	入庫時： 数量 / 梱包数【梱包数】	整数 6 桁	検査対象品の種類単位の梱包数を入力します。
	入庫時： 数量 / 梱包数【梱包数単位】	リストボックス	入庫状況確認済み欄に「Y」を入力して登録する場合、当該欄は必須入力となります。
明細外検査対象品	品名【1】	文字列 40 桁	<p>輸出国政府機関発行の検査証明書に記載されていない貨物があった場合に、その品名等を直接入力してください。</p> <p>カートン貼付のラベルからは、内容物が不明の場合は「ラベル等なし、内容物不明」等、日本語で自由に入力していただいて構いません。</p>
	数量 , 梱包数【1】【数量】	実数 11 桁	<p>明細外検査対象品単位の貨物の数量を NET WEIGHT で入力します。</p> <p>整数部分は 8 桁以内、小数点以下は四捨五入により 2 桁以内を入力します。ただし、0.01 に満たないものは、すべて 0.01 と入力してください。また、数量の単位を「数量単位コード」で入力します。</p>

項目名	桁数	入力内容
数量, 梱包数【1】【数量単位】	リストボックス	
数量, 梱包数【1】【梱包数】	整数6桁	明細外検査対象品単位の梱包数を入力します。
数量, 梱包数【1】【梱包数単位】	リストボックス	
品名【2】	文字列40桁	品名【1】と同じ
数量, 梱包数【2】【数量】	実数11桁	数量, 梱包数【1】【数量】【数量単位】と同じ。
数量, 梱包数【2】【数量単位】	リストボックス	
数量, 梱包数【2】【梱包数】	整数6桁	数量, 梱包数【1】【梱包数】【梱包単位】と同じ。
数量, 梱包数【2】【梱包数単位】	リストボックス	
品名【3】	文字列40桁	品名【1】と同じ
数量, 梱包数【3】【数量】	実数11桁	数量, 梱包数【1】【数量】【数量単位】と同じ。
数量, 梱包数【3】【数量単位】	リストボックス	
数量, 梱包数【3】【梱包数】	整数6桁	数量, 梱包数【1】【梱包数】【梱包単位】と同じ。
数量, 梱包数【3】【梱包数単位】	リストボックス	
品名【4】	文字列40桁	品名【1】と同じ
数量, 梱包数【4】【数量】	実数11桁	数量, 梱包数【1】【数量】【数量単位】と同じ。
数量, 梱包数【4】【数量単位】	リストボックス	
数量, 梱包数【4】【梱包数】	整数6桁	数量, 梱包数【1】【梱包数】【梱包単位】と同じ。
数量, 梱包数【4】【梱包数単位】	リストボックス	
品名【5】	文字列40桁	品名【1】と同じ
数量, 梱包数【5】【数量】	実数11桁	数量, 梱包数【1】【数量】【数量単位】と同じ。
数量, 梱包数【5】【数量単位】	リストボックス	
数量, 梱包数【5】【梱包数】	整数6桁	数量, 梱包数【1】【梱包数】【梱包単位】と同じ。
数量, 梱包数【5】【梱包数単位】	リストボックス	
その他の貨物情報	文字列60桁	検査対象物の入庫の際に判明した梱包単位での情報を入力します。『梱包壊れ』、『ラベルはがれ』 『その他(事例を直接入力)』を入力してください。
入庫状況確認済	チェックボックス	入庫が完了し、検査対象物の状況(明細外検査対象品の有無、オーバー・ショート及びその他の異常の有無)を全て確認のうえ、各々の該当欄に入力した後にチェックを入れてください。

ボタン・リンク

項目名	形式	備考
登録	ボタン	入力した内容で登録します。

イ 輸入畜産物検査申請入庫状況登録 (ISS) 画面 (確認登録)

入庫状況の登録内容を確認する画面です。

動物検疫検査手続電算処理システム 利用者名 申請太郎

輸入畜産物検査申請入庫状況登録 (ISS)

>> 入力 >> 確認登録 >> 完了

以下の内容で登録しますか？

共通部情報

申請番号	HT600012		
B/L番号			

貨物到着時情報

入庫年月日	2008/09/02		
Aコンテナ・封印	申請時: YY	入庫状況確認	申請時: ANP
その他の情報	入庫時: YY		入庫時: WNP

欄部情報

種類	0000990000 - OTHER GOODS		
申請時: 数量 / 梱包数	1.00 CL		2 PA
入庫時: 数量 / 梱包数	1.00 CL		2 PA

明細外検査対象品

品名	数量	梱包数
品名	数量	梱包数
品名	数量	梱包数
品名	数量	梱包数
品名	数量	梱包数
品名	数量	梱包数
その他の貨物情報		

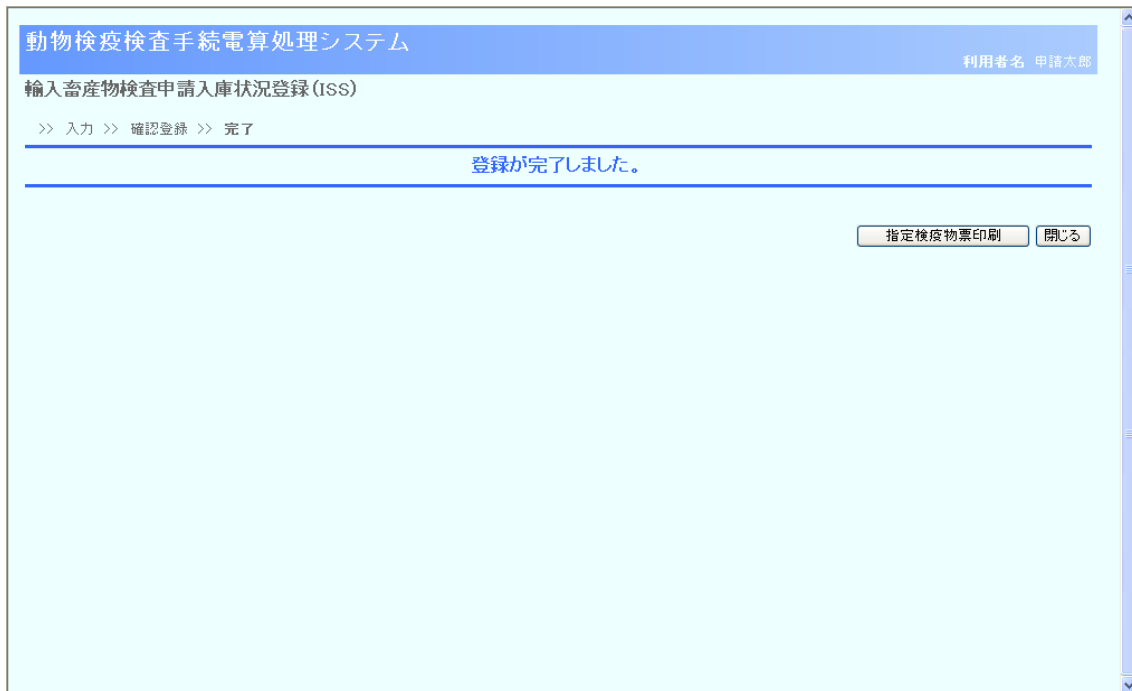
入庫状況確認済 戻る 登録

ボタン・リンク

項目名	形式	備考
戻る	ボタン	入力画面を表示します。
登録	ボタン	入庫状況を登録します。

ウ 輸入畜産物検査申請在庫状況登録 (ISS) 画面 (完了)

在庫状況の登録が完了したことを知らせる画面です。



動物検疫検査手続電算処理システム

利用者名 申請六郎

輸入畜産物検査申請在庫状況登録 (ISS)

>> 入力 >> 確認登録 >> 完了

登録が完了しました。

指定検疫物票印刷 閉じる

ボタン・リンク

項目名	形式	備考
指定検疫物票印刷	ボタン	「指定検疫物票」を印刷します。
閉じる	ボタン	この画面を閉じます。

4.5 輸出畜産物検査申請事項登録

ア 輸出畜産物検査申請事項登録 (EMA) 画面 (入力)

輸出畜産物の検査申請事項を登録する画面です。

動物検査検査手続電算処理システム
利用者名 申請六郎

輸出畜産物検査申請事項登録 (EMA)

>> 入力 >> 確認登録 >> 完了

共通部情報

登録/申請番号	
申請者氏名	AQ6MH00000 - TEST DOUKEN
申請者住所	HARAMACHI 11-1
申請者電話番号	0457515924
申請先動物検査所	MH <input type="button" value="検索"/> 門司支所博多出張所
検査希望年月日/時間帯	<input type="text"/> <input type="text"/>
貨物所在地	6WA01 <input type="button" value="検索"/> ZOUTI-4A-01-----END
検査希望場所	6WA01 <input type="button" value="検索"/> ZOUTI-4A-01-----END
仕向国(地域)	US <input type="button" value="検索"/> UNITED STATES
搭載予定年月日	<input type="text"/>
搭載港	TYO <input type="button" value="検索"/> JPTYO TOKYO - TOKYO
輸送形態	船舶貨物 <input type="button" value="v"/>
搭載船(艘)名	<input type="text"/>
AWB番号(航空貨物のみ)	<input type="text"/>
商標	MARK
関係書類/送付方法	<input checked="" type="radio"/> 無 <input type="radio"/> 有 <input type="button" value="v"/>
備考	<input type="text"/>

荷送/荷受人情報

荷送人氏名		<input type="text"/> - CONSIGNER
荷送人住所	都道府県	TO <input type="text"/>
	市区町村(行政区名)	SI <input type="text"/>
	町域名・番地	MATI <input type="text"/>
	ビル名ほか	BIRU <input type="text"/>
荷受人氏名(英語)		<input type="text"/>
荷受人住所(英語)	Street and number/ P.O.BOX	<input type="text"/>
	Street and number/ P.O.BOX	<input type="text"/>
	City name	<input type="text"/>
	Country sub-entity. name	<input type="text"/>

添付ファイル情報

添付するファイル: 参照... 説明: 追加/Add

削除チェック	ファイル名	説明
<input type="checkbox"/>	添付資料.pdf	添付資料

削除/Del

欄部情報 欄内クリア

種類: 1100110000 検索: CATTLE BONE

品名その他(英語):

用途:

数量:

容器包装の種類: YOUKI

数量内訳等:

仕入地:

買付又はひき付経路:

仕入年月日:

伝染性疾病の有無:

備考:

保存 申請

入力項目

	項目名	桁数	入力内容
共通部情報	申請者氏名【コード】	半角英数字 10 桁	システムに登録されている申請者コード及び氏名が表示されます。
	申請者氏名【名称】	半角英数字記号のみ 70 桁	
	申請者住所	半角英数字記号のみ 120 桁	システムに登録されている申請者住所が表示されます。住所は修正することができます。
	申請者電話番号	半角数字記号のみ 11 桁	システムに登録されている電話番号が表示されます。
	申請先動物検疫所【コード】	半角英数字記号のみ 2 桁	申請先動物検疫所コードを入力します。申請番号が払い出された後は変更できません。
	申請先動物検疫所【名称】	文字列 40 桁	入力した動物検疫所コードによりシステムに登録されている動物検疫所名が出力されます。入力はできません。
	検査希望年月日	日付 8 桁	輸出検査を希望する年月日を入力します。
	検査希望時間帯	リストボックス	輸出検査を希望する時間帯を入力します。検査希望時間帯が午前の場合は「AM」、午後の場合は、「PM」を入力してください。
	貨物所在地【コード】	半角英数字 5 桁	検査対象品の所在地を NACCS の「保税地域コード」で入力します。「保税地域コード」がない場合、各官署各地域ごとの「その他」のコード(〇〇WWW)を入力します。 税関の保税倉庫でない(NACCSの「保税地域コード」がない)場合は、「WAREH」を入力してください。 「検査場所」欄とどちらか一方の項目に入力が必要です。 貨物所在地コードに「〇〇WWW」、「WAREH」
	貨物所在地【名称】	半角英数字記号のみ 20 桁	

項目名	桁数	入力内容	
		のいずれかを入力した場合は、貨物所在地名を直接入力してください。	
検査希望場所【コード】	半角英数字 5 桁	検査希望場所を NACCS の「保税地域コード」で入力します。「保税地域コード」がない場合、各官署各地域ごとの「その他」のコード (〇〇WWW) を入力します。	
検査希望場所【名称】	半角英数字記号のみ 20 桁	貨物所在地コードに「〇〇WWW」を入力した場合は、貨物所在地名を直接入力してください。 「貨物所在地」欄とどちらか一方の項目に入力が必要です。	
仕向国 (地域)【コード】	半角英字 2 桁	仕向国コードを「仕出国 (地域) コード」で入力します。コード表にない場合は、バスケットコード「ZZ」を入力します。	
仕向国 (地域)【名称】	半角英数字記号のみ 20 桁	「仕向国 (地域) コード」にバスケットコード (ZZ) を入力した場合は、仕向国 (地域) 名を直接入力してください。	
搭載予定年月日	日付 8 桁	検査対象品の搭載予定年月日を入力します。	
搭載港【コード】	半角英数字 3 桁	搭載港を「LOCODE」の下 3 桁で入力します。「搭載港コード」がない場合は、搭載港名を直接入力してください。	
搭載港【名称】	半角英数字記号のみ 20 桁		
輸送形態	リストボックス	「船舶貨物」「航空貨物」「携帯品」「郵便物」を入力します。	
搭載船 (機) 名	半角英数字記号のみ 35 桁	搭載船名または搭載機名 (便名) を入力します。	
AWB 番号 (航空貨物のみ)	半角英数字記号のみ 35 桁	AWB 番号を入力します。	
商標【1】	半角英数字記号のみ 35 桁	商標を文字化して入力してください。文字化が困難な場合は、「AS PER ATTACHED」と入力し、申請書にコピーを添付して提出してください。	
商標【2】	半角英数字記号のみ 35 桁		
商標【3】	半角英数字記号のみ 35 桁		
商標【4】	半角英数字記号のみ 35 桁		
関係書類の有無	ラジオボタン	申請書に添付する関係書類 (と畜場の証明等) がある場合は「有」、無い場合は「無」を選択します。	
送付方法	リストボックス	申請書に添付する関係書類がある場合、「動物検疫所の窓口へ直接提出」「添付ファイル」「郵送」「メール」「FAX」「その他」を選択します。	
備考【1】	文字列 74 桁	動物検疫所の指導のもと入力してください。	
備考【2】	文字列 74 桁		
備考【3】	文字列 74 桁		
荷送 / 荷受人情報	荷送人氏名【コード】	半角英数字 12 桁	「日本輸出入者標準コード」により荷受人符号を入力します。「日本輸出入者標準コード」にない場合は、コード欄は空欄とし、名称欄に荷受人氏名を直接入力してください。
	荷送人氏名【名称】	半角英数字記号のみ 70 桁	

項目名		桁数	入力内容
	荷送人住所 (都道府県)	半角英数字記号のみ 15 桁	「日本輸出入者標準コード」にない場合は、荷受人住所 (都道府県) (市区町村) (町域名・番地) (ビル名他) を直接入力してください。
	荷送人住所 (市区町村 (行政区名))	半角英数字記号のみ 35 桁	
	荷送人住所 (町域名・番地)	半角英数字記号のみ 35 桁	
	荷送人住所 (ビル名ほか)	半角英数字記号のみ 70 桁	
	荷受人氏名 (英語)	半角英数字記号のみ 70 桁	荷受人氏名を直接入力してください。
	荷受人住所 (英語) (Street and number/P. O. BOX)	半角英数字記号のみ 35 桁	荷送人住所 (Street and number/P. O. BOX) (City name) (Country sub-entity. name) を直接入力してください。
	荷受人住所 (英語) (Street and number/P. O. BOX)	半角英数字記号のみ 35 桁	
	荷受人住所 (英語) (City name)	半角英数字記号のみ 35 桁	
	荷受人住所 (英語) (Country sub-entity. name)	半角英数字記号のみ 35 桁	
添付ファイル情報	添付するファイル	文字列 35 桁	
	説明	文字列 40 桁	
	削除チェック	チェックボックス	
欄部情報	種類【コード】	半角英数字 10 桁	検査対象品の「畜産物種類コード (品目コード)」を入力します。入力された品目コードにより、システムに登録されている種類名が出力されます。
	種類【名称】	半角英数字記号のみ 40 桁	
	品名その他 (英語)	半角英数字記号のみ 70 桁	種類コードに対応する種類名以外の名称がある場合に入力します。この項目へ入力した場合は、輸出検疫証明書の「物品の種類」欄には「種類名」ではなく、この内容が出力されます。種類コードが「0000990000 (その他)」の場合は、必須入力となります。
	用途【コード】	リストボックス	検査対象品の用途を「用途コード」で入力します。「用途コード」を「その他」を入力した場合は、用途を直接入力してください。
	用途【その他】	半角英数字記号のみ 20 桁	
	数量【数量】	実数 11 桁	種類単位の貨物の数量を NET WEIGHT で入力します。 整数部分は 8 桁以内、小数点以下は四捨五入により 2 桁以内を入力します。ただし、0.01 に満たないものは、すべて 0.01 と入力してください。 また、関係書類に個数のみが記載されている鶏卵は、50g/個 で換算して入力してください。また、数量の単位を「数量単位コード」で入力します。
	数量【単位】	リストボックス	
	梱包数【梱包数】	整数 6 桁	
	梱包数【単位】	リストボックス	検査対象品の梱包数を入力します。また、梱包数の単位を「梱包単位コード」で入力します。
容器包装の種類	半角英数字記号のみ 70 桁	容器包装の種類を入力します。	

項目名	桁数	入力内容
数量内訳等	半角英数字記号のみ 70 桁	数量、梱包数の内訳を入力します。
仕入地	半角英数字記号のみ 70 桁	検査対象品の仕入地名を入力します。
買付又はひき付経路	文字列 70 桁	検査対象品の買付又はひき付経路を入力します。
仕入年月日	日付 8 桁	検査対象品の仕入れ年月日を入力します。
伝染性疾患の有無	文字列 70 桁	仕入地買付時における家畜の伝染性疾患の有無を入力します。
備考【1】	半角英数字記号のみ 10 桁	動物検疫所の指導のもと入力してください。
備考【2】	半角英数字記号のみ 10 桁	
備考【3】	半角英数字記号のみ 10 桁	

出力項目

項目名	桁数	備考
共通部情報	登録/申請番号	—
	添付ファイル/説明 1 【添付ファイル名】	35 桁
	添付ファイル/説明 1 【説明】	40 桁
	添付ファイル/説明 2 【添付ファイル名】	35 桁
	添付ファイル/説明 2 【説明】	40 桁

ボタン・リンク

項目名	形式	備考
保存	ボタン	入力した検査申請事項を申請せずシステムに保存します。
申請	ボタン	入力した検査申請事項を申請します。
検索	ボタン	コードを検索して入力できます。
追加/Add	ボタン	指定したファイルを添付ファイルとして追加します。
削除/Del	ボタン	チェックを付けた添付ファイルを削除します。
欄内クリア	ボタン	表示している欄部情報の入力内容を全てクリアします。

イ 輸出畜産物検査申請事項登録 (EMA) 画面 (保存の確認登録)

輸出畜産物の申請事項の保存内容を確認する画面です。

動物検査検査手続電算処理システム
利用者名 申請六郎

輸出畜産物検査申請事項登録(EMA)

入力 >> 確認登録 >> 完了

以下の内容で保存しますか？

共通部情報
保存 修正

登録/申請番号		
申請者氏名	AQ6MH00000 - TEST DOUKEN	
申請者住所	HARAMACHI 11-1	
申請者電話番号	0457515924	
申請先動物検査所	MH - 門司支所博多出張所	検査希望年月日/時間帯
貨物所在地	6WA01 - ZOUTI-4A-01-----END	検査希望場所
仕向国(地域)	US - UNITED STATES	搭載予定年月日
搭載港	TYO - JPTYO TOKYO - TOKYO	輸送形態
搭載船(機)名		船舶貨物
AWB番号(航空貨物のみ)		
商標	MARK	
関係書類/送付方法	無	
備考		

荷送/荷受人情報
修正

荷送人氏名	CONSIGNER	
荷送人住所	都道府県	TO
	市区町村(行政区名)	SI
	町域名・番地	MATI
	ビル名ほか	BIRU
荷受人氏名(英語)		
荷受人住所(英語)	Street and number / P.O. BOX	
	Street and number / P.O. BOX	
	City name	
	Country sub-entity name	

添付ファイル情報 修正

添付ファイル/説明

1

欄部情報 修正

種類	1100110000 - CATTLE BONE		
品名その他(英語)			
用途			
数量	100.00 KG	梱包数	1 CT
容器包装の種類	YOUKI		
数量内訳等			
仕入地			
買付又はひき付経路			
仕入年月日			
伝染性疾病の有無			
備考	<input type="text"/>		

保存

ボタン・リンク

項目名	形式	備考
保存	ボタン	入力した検査申請事項を申請せずシステムに保存します。
修正	ボタン	入力した内容を修正します。

ウ 輸出畜産物検査申請事項登録 (EMA) 画面 (申請の確認登録)

輸出畜産物の申請事項の申請内容を確認する画面です。

動物検疫検査手続電算処理システム 利用者名 申請太郎

輸出畜産物検査申請(EMA)

入力 >> 確認登録 >> 完了

以下の内容で申請しますか？

申請 修正

共通部情報

登録/申請番号	MHP5000050		
申請者氏名	AQ6MH00000 - TEST DOUKEN		
申請者住所	HARAMACHI 11-1		
申請者電話番号	0457515924		
申請先動物検疫所	MH - 門司支所博多出張所	検査希望年月日/時間帯	
貨物所在地	6WA01 - ZOUTI-4A-01-----END	検査希望場所	6WA01 - ZOUTI-4A-01-----END
仕向国(地域)	US - UNITED STATES	搭載予定年月日	
搭載港	TYO - JPTYO TOKYO - TOKYO	輸送形態	船舶貨物
搭載船(種)名			
AWB番号(航空貨物のみ)			
商標	MARK		
関係書類/送付方法	無		
備考			

修正

荷送/荷受人情報

荷送人氏名	CONSIGNER		
荷送人住所	都道府県	TO	
	市区町村(行政区名)	SI	
	町域名・番地	MATI	
	ビル名ほか	BIRU	
荷受人氏名(英語)			
荷受人住所(英語)	Street and number/ P.O. BOX		
	Street and number/ P.O. BOX		
	City name		
	Country sub-entity.n ame		

修正

添付ファイル情報

添付ファイル/説明

修正

欄部情報

種類	1100110000 - CATTLE BONE		
品名その他(英語)			
用途			
数量	100.00 KG	梱包数	1 CT
容器包装の種類	YOUKI		
数量内訳等			
仕入地			
買付又は引き付経路			
仕入年月日			
伝染性疾病の有無			
備考			

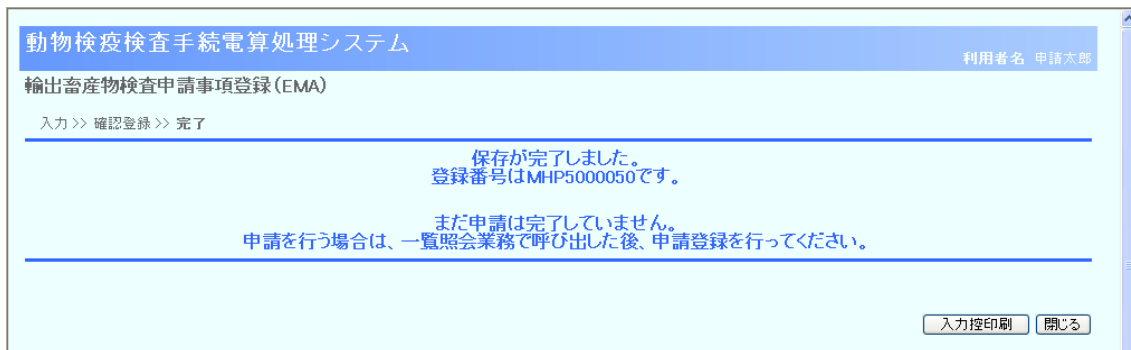
申請

ボタン・リンク

項目名	形式	備考
申請	ボタン	入力した検査申請事項を申請します。
修正	ボタン	入力した内容を修正します。

エ 輸出畜産物検査申請事項登録 (EMA) 画面 (保存の完了)

輸出畜産物の申請事項の保存が完了したことを知らせる画面です。

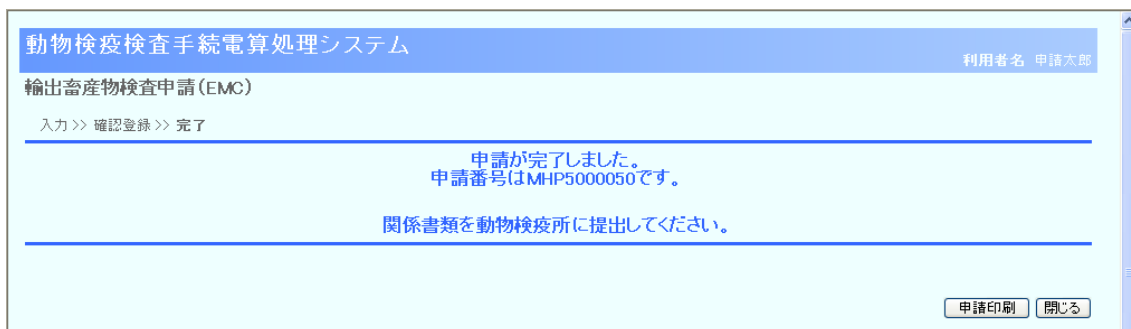


ボタン・リンク

項目名	形式	備考
入力控印刷	ボタン	「入力控」を印刷します。
閉じる	ボタン	この画面を閉じます。

オ 輸出畜産物検査申請事項登録 (EMA) 画面 (申請の完了)

輸出畜産物の申請事項の申請が完了したことを知らせる画面です。



ボタン・リンク

項目名	形式	備考
申請印刷	ボタン	「輸出検査申請」を印刷します。
閉じる	ボタン	この画面を閉じます。

4.6 輸出畜産物検査申請一覧照会

ア 輸出畜産物検査申請一覧照会 (EMI) 画面

輸出畜産物の検査申請の一覧を照会・表示する画面です。

動物検疫検査手続電算処理システム 利用者名 申請太郎

輸出畜産物検査申請一覧照会 (EMI)

検索条件

登録/申請番号 ※「登録/申請番号」を入力すると、該当する「登録/申請番号」の情報が表示されます。

申請年月日 検査希望年月日

申請者 仕向国(地域)

検査予定年月日 検査予定場所

証明書発行年月日 申請状況/検査状況

検索

検索結果一覧 更新

全てチェック 全てはずす

出力対象	項番	登録/申請番号	申請者	検査状況			検査予定年月日	検査予定場所	仕向国	種類	貨物所在地	検査希望場所	申請状況	
				受理	現物検査	結果							申請	変更承認
<input type="checkbox"/>	1	MHP5000050	AQ6MH00000	1	1	1	20080718	11111	US	110011	6WA01	6WA01	1	0
<input type="checkbox"/>	2	MHP5000020	AQ6MH00000	0					US	110011	6WA01	6WA01	1	0
<input type="checkbox"/>	3	MHP5000030	AQ6MH00000	1	2	2			US	110011	6WA01	6WA01	1	0
<input type="checkbox"/>	4	MHP5000040	AQ6MH00000	1		1			US	110011	6WA01	6WA01	1	0
<input type="checkbox"/>	5	MHP5000061	AQ6MH00000	1		2			US	110011	6WA01	6WA01	1	0

(全5件) 前の20件/Back 次の20件/Next

一覧印刷 閉じる

入力項目

項目名	項目名	桁数	備考
検索条件	登録/申請番号	半角英数字記号のみ10桁	照会の対象とする申請番号を入力します。
	申請年月日	日付8桁	照会の対象とする申請年月日を入力します。 日付だけでなく月単位での照会も可能です。 例1 YYYYYMMDD 西暦 年 月 日 例2 YYYYYMM 西暦 年 月
	検査希望年月日	日付8桁	照会の対象とする検査希望年月日を入力します。 日付だけでなく月単位での照会も可能です。 例1 YYYYYMMDD 西暦 年 月 日 例2 YYYYYMM 西暦 年 月
	申請者	半角英数字10桁	自らの申請者コードが初期表示されます。

項目名	桁数	備考
仕向国 (地域)	半角英字 2 桁	照会の対象とする仕向国 (地域) をコードで 入力します。
検査予定年月日	日付 8 桁	照会の対象とする検査予定年月日を入力しま す。 日付だけでなく月単位での照会も可能です。 例 1 YYY YMMDD 西暦 年 月 日 例 2 YYY YMM 西暦 年 月
検査予定場所	半角英数 字 5 桁	照会の対象とする検査予定場所をコードで入 力します。
証明書発行年月日	日付 8 桁	照会の対象とする証明書発行年月日を入力し ます。 日付だけでなく月単位での照会も可能です。 例 1 YYY YMMDD 西暦 年 月 日 例 2 YYY YMM 西暦 年 月
申請状況/検査状況	リストボ ックス	照会の対象とする申請状況/検査状況を、以 下の項目で選択します (項目後の括弧内は NACCS 用のコード)。 EMA 済みの申請を表示する場合は「登録済 (S1)」 EMC 済みの申請を表示する場合は「申請済 (S2)」 動物検疫所が変更承認済みの申請を表示する 場合は「変更承認済 (S3)」 動物検疫所が申請取止済みの申請を表示する 場合は「取止済 (S4)」 動物検疫所が受理済の申請を表示する場合は 「受理済 (K1)」 申請結果登録済みの申請を表示する場合は 「結果登録済 (K2)」
検索結果一 覧	出力対象	チェック ボックス

出力項目

項目名	桁数	備考	
検索結果一 覧	項番	—	一連の番号が出力されます。
	申請者	—	自らの申請者コードが出力されます。
	検査状況 (受理)	—	システムに登録されている動物検疫所におけ る受理の状況が数字で出力されます。 受理していない場合 「0」 受理済の場合 「1」
	検査状況 (現物検査)	—	システムに登録されている現物検査実施・省 略の結果が数字で出力されます。申請した検 査対象品が、現物検査を実施するか省略とな るかはこの欄で確認することができます 現物検査実施の場合 「1」 現物検査省略の場合 「2」

項目名	桁数	備考
検査状況 (結果)	—	システムに登録されている検査結果が数字で出力されます。 合格の場合 「1」 その他の場合 「2」
検査予定年月日	—	現物検査予定年月日が表示されます。
検査予定場所	—	検査予定場所がコードで出力されます。
仕向国	—	該当する申請情報の仕向国 (地域) 欄に登録されているコードが出力されます。
種類	—	該当する申請情報の種類欄に登録されているコード (品目コードの先頭 6 桁) が出力されます。
貨物所在地	—	該当する申請情報の貨物所在地欄に登録されているコードが出力されます。
検査希望場所	—	該当する申請情報の検査希望場所欄に登録されているコードが出力されます。
申請状況 (申請)	—	システムに登録されている申請の状況が数字で出力されます。 事項登録の場合 「0」 申請登録の場合 「1」
申請状況 (変更承認)	—	システムに登録されている変更承認の状況が数字で出力されます。 変更承認されていない場合 「0」 変更承認済の場合 「1」

ボタン・リンク

項目名	形式	備考
検索	ボタン	[検索条件] に設定した内容で検索を行います。
全てチェック	ボタン	全ての [出力対象] 欄をチェックします。
全てはずす	ボタン	全ての [出力対象] 欄のチェックを外します。
更新	ボタン	[検索条件] を使って一覧の表示内容を更新します。
登録/申請番号	リンク	クリックした登録/申請番号に対応する情報を「輸出畜産物検査申請情報照会 (EIM) 画面」に表示します。
前の 20 件/Back	リンク	クリックすると、前のページを表示します。
次の 20 件/Next	リンク	クリックすると、次のページを表示します。
一覧印刷	ボタン	「輸出畜産物検査申請一覧」を印刷します。
閉じる	ボタン	この画面を閉じます。

イ 輸出畜産物検査申請情報照会 (EIM) 画面

輸出畜産物の検査申請情報の詳細を表示する画面です。

動物検疫検査手続電算処理システム 利用者名 申請太郎

輸出畜産物検査申請情報照会 (EIM)

共通部情報

登録/申請番号	HTP6000010		
申請者氏名	A030000000 - HASHI		
申請者住所	BARAKI1-20-18 ICHIKAWA CHIBA		
申請者電話番号	09900000000		
申請先動物検疫所	HT - 東京出張所	検査希望年月日/時間帯	2008/09/02 / PM
貨物所在地		検査希望場所	13W02 - MARUUN-K
仕向国(地域)	AU - AUSTRARIA	搭載予定年月日	2008/09/02
搭載港		輸送形態	船舶貨物
搭載船(機)名	TOUSAISENKI		
AWB番号(航空貨物のみ)			
商標	ANY		
関係書類/送付方法	無		
備考			

荷送/荷受人情報

荷送人氏名(英語)	CONSIGNEE		
荷送人住所(英語)	都道府県	TO	
	市区町村(行政区名)	SI	
	町域名・番地	MATI	
	ビル名ほか	BIRU	
荷受人氏名(英語)			
荷受人住所(英語)	Street and number/ P.O.BOX		
	Street and number/ P.O.BOX		
	City name		
	Country sub-entit.y.n ame		

添付ファイル情報

添付ファイル/説明	添付資料.pdf【ウイルスチェック中】 / TENNPU
-----------	------------------------------

欄部情報

種類	1100110000 - CATTLE BONE		
品名その他(英語)	CATTLE BONE		
用途	11 - 食用		
数量	10.00 AP	梱包数	1 PA
容器包装の種類	PACK		
数量内訳等			
仕入地			
買付又はひき付経路			
仕入年月日			
伝染性疾病の有無			
備考			

ボタン・リンク

項目名		形式	備考
申請メニュー	事項変更 (EMB)	ボタン	保存している申請事項を修正します。
	申請登録 (EMC)	ボタン	申請を実行します。
	申請変更 (EMD)	ボタン	変更承認された申請情報を修正します。
	申請再利用	ボタン	申請内容を流用して新規の申請を行います。
帳票メニュー	輸出検査申請	ボタン	「輸出検査申請」を印刷します。
	動物検疫検査合格通知書	ボタン	「動物検疫検査合格通知書」を印刷します。
閉じる		ボタン	この画面を閉じます。
修正		ボタン	「添付ファイル情報」を修正します。