

検査場所指定申請業務 アカウント申込書

動物検疫所()支所・出張所 宛

申込年月日: _____
会社名(※): _____
担当者氏名: _____
TEL : _____

※合併等で会社名が変更となる場合は、旧社名を記載してください。 _____

1 アカウント種別(いずれかに○をつけてください)

新規 : 新規にアカウントを取得
変更 : 取得済みのアカウント情報を変更
削除 : 不要となったアカウントを削除

変更・削除の場合は、取得済みのアカウント番号を記載して下さい。 ID: _____

2 使用予定の端末環境

機種名 : _____
OS : _____
ブラウザ: _____

3 システム登録内容

(1)会社内容(本記載内容が、申請書の申請者欄及び指定書の宛名欄に表示されます。)

会社名	必須(日本語 20 桁以内)	
代表者(責任者)役職	任意(日本語 10 桁以内)	
代表者(責任者)名	必須(日本語 10 桁以内)	
住所	必須(日本語 50 桁以内)	

(2)メールアドレス(申請受付通知、許可書発行通知等、動物検疫所からの審査に関する各種通知は、このメールアドレス宛に送信されます。)

メールアドレス*	必須(半角 100 桁以内)	
----------	----------------	--

*手書きの場合は、アルファベットと数字、大文字と小文字の別が分かるようはっきりと記入してください。

(記入例) 以下を参考に記入してください。

検査場所指定申請業務 アカウント申込書

動物検疫所 東京出張所 宛

申込年月日: 平成 22 年 4 月 15 日
会社名(※): 動検株式会社
担当者氏名: 申請 太郎
TEL : 045-XXX-XXXX

※合併等で会社名が変更となる場合は、旧社名を記載してください。 動物株式会社

1 アカウント種別(いずれかに○をつけてください)

新規 : 新規にアカウントを取得
 変更 : 取得済みのアカウント情報を変更
 削除 : 不要となったアカウントを削除

変更・削除の場合は、取得済みのアカウント番号を記載して下さい。 ID: _____

2 使用予定の端末環境

機種名 : FUJITSU FM V K5230
OS : Windows XP Professional SP2
ブラウザ: InternetExplorer 6.0 SP2

3 システム登録内容

(1)会社内容(本記載内容が、申請書の申請者欄及び指定書の宛名欄に表示されます。)

会社名	必須(日本語 20 桁以内)	××××株式会社
代表者(責任者)役職	任意(日本語 10 桁以内)	代表取締役社長
代表者(責任者)名	必須(日本語 10 桁以内)	申請 太郎
住所	必須(日本語 50 桁以内)	神奈川県横浜市××区××番地

(2)メールアドレス(申請受付通知、許可書発行通知等、動物検疫所からの審査に関する各種通知は、このメールアドレス宛に送信されます。)

メールアドレス*	必須(半角 100 桁以内)	×××××@××××.co.jp
----------	----------------	------------------

*手書きの場合は、アルファベットと数字、大文字と小文字の別が分かるようはっきりと記入してください。

付録2 動物検疫所一覧

	動物検疫所名	住所	電話番号	FAX 番号
1	検疫部動物検疫課	神奈川県横浜市磯子区原町11-1	045-751-5921(代表)	045-751-0549
2	検疫部畜産物検疫課	神奈川県横浜市中区北仲通5-57 横浜第2合同庁舎内	045-201-9478	045-212-4623
3	検疫部畜産物検疫課川崎分室	神奈川県川崎市東扇島6-10 川崎ファズ物流センター内	044-287-7412	044-287-7413
4	北海道出張所	北海道千歳市美々 新千歳空港国際ターミナルビル内	0123-24-6080	0123-24-6091
5	北海道出張所小樽分室	北海道小樽市港町5-3 小樽港湾合同庁舎内	0134-33-2460	0134-25-1736
6	北海道出張所胆振分室	北海道勇払郡厚真町字共和17	01452-8-3724	01452-8-2755
7	仙台空港出張所	宮城県名取市下増田字南原 仙台空港ターミナルビル内	022-383-2302	022-382-5805
8	新潟空港出張所	新潟県新潟市松浜町3710 新潟空港ターミナルビル内	025-275-4565	025-270-9741
9	清水出張所	静岡県清水市日の出町9-1 清水港湾合同庁舎内	0543-53-5086	0543-53-7634
10	成田支所検疫第1課	千葉県成田市三里塚御料牧場1-1 新東京国際空港第1PTB内	0476-32-6664	0476-30-3011
11	成田支所検疫第1課貨物検査場	千葉県成田市駒井野字天並野2159	0476-32-6655	0476-30-3012
12	成田支所検疫第2課	千葉県成田市古込字古込1-1 新東京国際空港第2PTB内	0476-34-2342	0476-34-2338
13	成田支所検疫第3課、第4課	千葉県成田市三里塚大字天浪字西原254-1	0476-32-6651	0476-30-3013
14	羽田空港支所検疫課	東京都大田区羽田空港2-6-4 羽田空港CIQ棟	03-5757-9752	03-5757-9758
15	羽田空港支所東京出張所	東京都江東区青海2-7-11 東京港湾合同庁舎内	03-3529-3021	03-3529-3025
16	羽田空港支所東京出張所千葉分室	千葉県船橋市潮見町32-5 船橋港湾合同庁舎	047-432-7241	047-432-7841
17	中部空港支所検疫課	愛知県常滑市セントレア1町目1番CIQ合同庁舎内	0569-38-8577	0569-38-8585
18	中部空港支所名古屋出張所	愛知県名古屋市港区入船2-3-12 名古屋港湾合同庁舎内	052-651-0334	052-661-0203
19	中部空港支所名古屋出張所野跡検疫場	愛知県名古屋市港区野跡2-4-12	052-381-3361	052-389-2018
20	中部空港支所小松出張所	石川県小松市浮柳町 小松空港内	0761-24-1407	0761-24-1341
21	関西空港支所検疫課	大阪府泉南郡田尻町泉州空港中1番地 CIQ合同庁舎内	0724-55-1956	0724-55-1957
22	関西空港支所貨物	大阪府泉南市泉州空港南1番地	0724-55-1958	0724-55-1959

	動物検疫所名	住所	電話番号	FAX 番号
23	関西空港支所小松島出張所	徳島県小松島市小松島町外開1-11 小松島みなと合同庁舎内	08853-2-2422	08853-2-2476
24	関西空港支所小松島出張所高松空港分室	香川県香川郡香南町岡1312-7 高松空港内	087-879-4654	087-879-5444
25	神戸支所検疫課	兵庫県神戸市中央区脇浜海岸1-4-3 神戸防災合同庁舎内	078-222-8990	078-222-8994
26	神戸支所苅藻検疫場	兵庫県神戸市長田区苅藻通7-1-7	078-671-0266	078-671-0266
27	神戸支所大阪出張所	大阪府大阪市港区築港4-10-3 大阪港湾合同庁舎内	06-6575-3466	06-6575-0977
28	神戸支所大阪出張所一突検疫場	大阪府大阪市港区海岸通3-3-29	06-6571-0328	06-6571-0328
29	神戸支所岡山空港出張所	岡山県岡山市日応寺1277 岡山空港ターミナルビル内	086-294-4737	086-294-3275
30	神戸支所広島空港出張所	広島県豊田郡本郷町大字善入寺字平岩64-31 広島空港国際線PTB内	0848-86-8118	0848-86-8119
31	門司支所検疫課	福岡県北九州市門司区西海岸1-3-10 門司港湾合同庁舎内	093-321-1116	093-332-5858
32	門司支所検疫課太刀浦検疫場	福岡県北九州市門司区太刀浦海岸65	093-321-0509	093-332-4676
33	門司支所検疫課新門司検疫場	福岡県北九州市門司区新門司北3-1-2	093-481-7335	093-481-7348
34	門司支所博多出張所	福岡県福岡市博多区沖浜町8-1 博多港湾合同庁舎内	092-262-5285	092-262-5283
35	門司支所福岡空港出張所	福岡県福岡市博多区大字青木739 福岡空港国際線TB内	092-477-0080	092-477-7580
36	門司支所長崎空港出張所	長崎県大村市箕島町593 長崎空港ビル内	0957-54-4505	0957-20-7113
37	門司支所鹿児島空港出張所	鹿児島県始良郡隼人町嘉例川字扇迫1590-5	0995-43-9061	0995-43-9066
38	沖縄支所検疫課	沖縄県那覇市港町2-11-1 那覇港湾合同庁舎内	098-861-4370	098-862-0093
39	沖縄支所古波蔵検疫場	沖縄県那覇市古波蔵4-10-12	098-832-1514	098-834-5644
40	沖縄支所那覇空港出張所	沖縄県那覇市鏡水174 那覇空港合同庁舎内	098-857-4468	098-859-1646
41	企画連絡室企画調整課	神奈川県横浜市磯子区原町11-1	045-751-5921(代表)	045-754-1729
42	企画連絡室調査課	神奈川県横浜市磯子区原町11-1	045-751-5921(代表)	045-754-1729

付録3 入出力項目表

1 ログイン画面

	項目名	桁数	属性	必須	説明
1	ユーザーID	16	英数字	○	アカウントのユーザーIDを入力する
2	パスワード	16	英数字	○	アカウントのパスワードを入力する

2 申請入力画面(申請提出業務)

	項目名		桁数	属性	必須	説明
1	申請者氏名(必須)	申請者所属	20	日本語	○	申請者の所属(会社名等)を入力する
2		申請者役職	10	日本語		申請者の役職を入力する
3		申請者氏名	10	日本語	○	申請者の氏名を入力する
4	申請者住所(必須)	申請者都道府県名	4	日本語	○	申請者の都道府県を選択する
5		申請者住所	50	日本語	○	申請者の住所を入力する
6	申請区分		10	日本語	○	申請区分を選択する
7	手続区分		2	日本語	○	手続区分を選択する
8	申請年月日(必須)		8(固定)	数字	○	申請年月日を入力する yyyyymmdd 形式
9	申請先動物検疫所		20	日本語	○	申請先(受付)動物検疫所を選択する
10	旧受付番号		13(固定)	英数字		旧受付番号を表示する
11	申請場所					
12	所在地(必須)	施設1 都道府県名	4	日本語	○	施設の都道府県を選択する
13		施設1 住所	50	日本語	○	施設の住所を入力する
14	名称(必須)		40	日本語	○	施設の名称を入力する
15	責任者氏名(必須)		20	日本語	○	責任者の氏名を入力する
16	連絡先(必須“-”半角ハイフンで区切る)		14	英数記号	○	連絡先を入力する 例)03-9999-9999
17	育すう管理者氏名(初生ひなのみ)		20	日本語		育すう管理者の指名を入力する (初生ひなの場合のみ)
18	獣医師の氏名及び登録 番号(犬等のみ)	獣医師氏名	20	日本語		獣医師の氏名を入力する(犬等の場合のみ)
19		獣医師番号	6	数字		獣医師番号を入力する(犬等の場合のみ)
20	施設内容					
21	房数		34	日本語		施設の房数を入力する
22	面積		34	日本語		施設の面積を入力する
23	収容能力		34	日本語		施設の収容能力を入力する
24	保税地域コード(畜産物の場合必須)		5	英数字		保税地域コードを入力する (畜産物の場合のみ必須)
25	その他の記載事項		34	日本語		施設に関するその他記載事項を入力する

	項目名		桁数	属性	必須	説明
26	所在地(必須)	施設 2 都道府県名	4	日本語	○	ふ化場の都道府県を選択する (輸出初生ひなのみ画面表示)
27		施設 2 住所	50	日本語	○	ふ化場の住所を入力する (輸出初生ひなのみ画面表示)
28	名称(必須)		40	日本語	○	ふ化場の名称を入力する (輸出初生ひなのみ画面表示)
29	ふ卵担当者氏名(必須)		20	日本語	○	ふ卵担当者の氏名を入力する (輸出初生ひなのみ画面表示)
30	連絡先(必須“-”半角ハイフンで区切る)		14	英数記号	○	連絡先を入力する 例)03-9999-9999 (輸出初生ひなのみ画面表示)
31	施設内容					
32	室数		34	日本語		ふ化場の室数を入力する (輸出初生ひなのみ画面表示)
33	面積		34	日本語		ふ化場の面積を入力する (輸出初生ひなのみ画面表示)
34	ふ卵器及び稼働台数		34	日本語		ふ化場の収容能力とふ卵器の稼働台数を入力する(輸出初生ひなのみ画面表示)
35	その他の記載事項		34	日本語		ふ化場に関するその他記載事項を入力する (輸出初生ひなのみ画面表示)
36	参考事項					
37	検査(またはと殺)対象物					
38	動物種または畜産物種		30	日本語	○	動物種または畜産物種を選択する
39	品種		30	日本語		品種を入力する
40	用途		30	日本語	○	用途を選択する
41	と殺予定時期(と畜場のみ)		30	日本語		と殺予定時期を入力する (と畜場を申請する場合のみ)
42	その他の記載事項		34	日本語		対象物に関するその他記載事項を入力する
43	輸出入計画					
44	仕出(向)国名		30	日本語		仕出(向)国名を入力する
45	輸出入予定年月日		30	日本語		輸出入の予定時期を入力する
46	輸出入予定頭(羽)数		30	日本語		輸出入の予定頭(羽)数を入力する
47	輸出入予定港		30	日本語		輸出入の予定港を入力する
48	その他の記載事項		34	日本語		輸出入に関するその他記載事項を入力する
49	輸出入者氏名		20	日本語		輸出入者の氏名を入力する
50	その他の記載事項		200	日本語		申請に関するその他記載事項を入力する

3 申請確認画面(申請提出業務)

	項目名		桁数	属性	必須	説明
1	申請者氏名	申請者所属	20	日本語		申請者の所属(会社名等)を表示する
2		申請者役職	10	日本語		申請者の役職を表示する
3		申請者氏名	10	日本語		申請者の氏名を表示する
4	申請者住所	申請者都道府県名	4	日本語		申請者の都道府県を表示する
5		申請者住所	50	日本語		申請者の住所を表示する
6	申請区分		10	日本語		申請区分を表示する
7	手続区分		2	日本語		手続区分を表示する
8	申請年月日		8	数字		申請年月日を表示する
9	申請先動物検疫所		20	日本語		申請先(受付)動物検疫所を表示する
10	旧受付番号		13	英数字		旧受付番号を表示する
11	旧指定番号		15	日本語		旧指定番号を表示する
12	申請場所					
13	所在地	施設1 都道府県名	4	日本語		施設の都道府県を表示する
14		施設1 住所	50	日本語		施設の住所を表示する
15	名称		40	日本語		施設の名称を表示する
16	責任者氏名		20	日本語		責任者の氏名を表示する
17	連絡先		14	英数記号		連絡先を表示する
18	育すう管理者氏名(初生ひなのみ)		20	日本語		育すう管理者の指名を表示する
19	獣医師の氏名及び登録番号(犬等のみ)	獣医師氏名	20	日本語		獣医師の氏名を表示する
20		獣医師番号	6	数字		獣医師番号を表示する
21	施設内容					
22	房数		34	日本語		施設の房数を表示する
23	面積		34	日本語		施設の面積を表示する
24	収容能力		34	日本語		施設の収容能力を表示する
25	保税地域コード	施設1 保税地域コード	5	英数字		保税地域コードを表示する
26		施設1 保税地域名	20	英数記号		保税地域コードの保税地域名を表示する
27	その他の記載事項		34	日本語		施設に関するその他記載事項を表示する
28	所在地	施設2 都道府県名	4	日本語		ふ化場の都道府県を表示する (輸出初生ひなのみ画面表示)
29		施設2 住所	50	日本語		ふ化場の住所を表示する (輸出初生ひなのみ画面表示)
30	名称		40	日本語		ふ化場の名称を表示する (輸出初生ひなのみ画面表示)
31	ふ卵担当者氏名		20	日本語		ふ卵担当者の氏名を表示する (輸出初生ひなのみ画面表示)

	項目名		桁数	属性	必須	説明
32	連絡先		14	英数記号		連絡先を表示する (輸出初生ひなのみ画面表示)
33	施設内容					
34	室数		34	日本語		ふ化場の室数を表示する (輸出初生ひなのみ画面表示)
35	面積		34	日本語		ふ化場の面積を表示する (輸出初生ひなのみ画面表示)
36	ふ卵器及び稼働台数		34	日本語		ふ化場の収容能力とふ卵器の稼働台数を表 示する(輸出初生ひなのみ画面表示)
37	その他の記載事項		34	日本語		ふ化場に関するその他記載事項を表示する (輸出初生ひなのみ画面表示)
38	参考事項					
39	検査(またはと殺)対象物					
40	動物種または畜産物種		30	日本語		動物種または畜産物種を表示する
41	品種		30	日本語		品種を表示する
42	用途		30	日本語		用途を表示する
43	と殺予定時期(と畜場のみ)		30	日本語		と殺予定時期を表示する
44	その他の記載事項		34	日本語		対象物に関するその他記載事項を表示する
45	輸出入計画					
46	仕出(向)国名		30	日本語		仕出(向)国名を表示する
47	輸出入予定年月日		30	日本語		輸出入の予定時期を表示する
48	輸出入予定頭(羽)数		30	日本語		輸出入の予定頭(羽)数を表示する
49	輸出入予定港		30	日本語		輸出入の予定港を表示する
50	その他の記載事項		34	日本語		輸出入に関するその他記載事項を表示する
51	輸出入者氏名		20	日本語		輸出入者の氏名を表示する
52	その他の記載事項		200	日本語		申請に関するその他記載事項を表示する
53	添付書類	添付ファイル保存先	128	日本語	*	添付ファイル保存先を入力する (最大5つまで可能)
54		補足説明	20	日本語	*	添付ファイルの補足説明を入力する (最大5つまで可能)

* 補足説明に入力がある場合、添付ファイル保存先は必須入力

4 申請呼出画面(申請呼出業務)

	項目名	桁数	属性	必須	説明
1	受付番号	13(固定)	英数字	○	呼出す受付番号を入力する

5 条件入力画面(一覧照会業務)

	項目名	桁数	属性	必須	説明
1	受付番号	受付番号(開始)	13(固定)	英数字	受付番号の範囲を入力する(開始)
2		受付番号(終了)	13(固定)	英数字	受付番号の範囲を入力する(終了)
3	申請区分	10	日本語	○	申請区分を選択する
4	手続区分	2	日本語	○	手続区分を選択する
5	審査状況	4	日本語	○	審査状況を選択する
6	申請年月日	申請年月日(開始)	8(固定)	数字	* 申請年月日の範囲を入力する(開始) yyyymmdd 形式
7		申請年月日(終了)	8(固定)	数字	* 申請年月日の範囲を入力する(終了) yyyymmdd 形式
8	申請者ユーザーID	16	英数字		申請者のユーザーIDを入力する (動物検疫所代表アカウントまたは動物検疫所 組織長アカウントの場合のみ画面表示)
9	申請先(受付)動物検疫所	20	日本語	○	申請先(受付)動物検疫所を選択する (動物検疫所代表アカウントまたは動物検疫所 組織長アカウントの場合のみ画面表示)
10	保税地域コード	5	英数字		保税地域コードを入力する (動物検疫所代表アカウントまたは動物検疫所 組織長アカウントの場合のみ画面表示)
11	抽出指定年月日	8(固定)	数字		抽出したい指定年月日を入力する (入力した年月日時点で指定されている検査場 所を表示する。)
12	ソート条件	—	—		一覧表示のソート条件を選択する

* 申請年月日は、少なくともどちらか一方に入力が必要

6 照会結果画面(一覧照会業務)

	項目名	桁数	属性	必須	説明
1	申請区分	10	日本語		申請区分を表示する
2	合計件数	6	数字		照会結果の合計件数を表示する
3	受付番号	13	英数字		受付番号のリンクを表示する
4	受付動検	2	英字		申請先(受付)動物検疫所コードを表示する
5	名称	40	日本語		施設の名称を表示する
6	所在地	50	日本語		施設の住所を表示する
7	保税地域	5	英数記号		保税地域コードを表示する
8	指定番号	15	日本語		指定番号を表示する
9	指定期間(始)	8	数字		指定開始年月日を表示する
10	指定期間(終)	8	数字		指定終了年月日を表示する
11	備考	68	日本語		「施設1その他の事項」及び「対象物その他の事項」を表示する
12	審査状況	4	日本語		審査状況を表示する

7 照会結果画面(個別照会業務)

	項目名	桁数	属性	必須	説明
1	受付番号	13	英数字		受付番号を表示する
2	指定番号	15	日本語		指定番号を表示する
3	指定年月日	8	数字		指定年月日を表示する
4	指定期間	指定開始年月日	8	数字	指定開始年月日を表示する
5		指定終了年月日	8	数字	指定終了年月日を表示する
6	申請者氏名	申請者所属	20	日本語	申請者の所属(会社名等)を表示する
7		申請者役職	10	日本語	申請者の役職を表示する
8		申請者氏名	10	日本語	申請者の氏名を表示する
9	申請者住所	申請者都道府県名	4	日本語	申請者の都道府県を表示する
10		申請者住所	50	日本語	申請者の住所を表示する
11	申請区分	10	日本語		申請区分を表示する
12	手続区分	2	日本語		手続区分を表示する
13	申請年月日	8	数字		申請年月日を表示する
14	申請先動物検疫所	20	日本語		申請先(受付)動物検疫所を表示する
15	審査状況	4	日本語		審査状況を表示する
16	旧受付番号	13	英数字		旧受付番号を表示する
17	旧指定番号	15	日本語		旧指定番号を表示する

	項目名		桁数	属性	必須	説明
18	申請場所					
19	所在地	施設 1 都道府県名	4	日本語		施設の都道府県を表示する
20		施設 1 住所	50	日本語		施設の住所を表示する
21	名称		40	日本語		施設の名称を表示する
22	責任者氏名		20	日本語		責任者の氏名を表示する
23	連絡先		14	英数記号		連絡先を表示する
24	育すう管理者氏名(初生ひなのみ)		20	日本語		育すう管理者の指名を表示する
25	獣医師の氏名及び登録番号(犬等のみ)	獣医師氏名	20	日本語		獣医師の氏名を表示する(犬等の場合のみ)
26		獣医師番号	6	数字		獣医師番号を表示する(犬等の場合のみ)
27	施設内容					
28	房数		34	日本語		施設の房数を表示する
29	面積		34	日本語		施設の面積を表示する
30	収容能力		34	日本語		施設の収容能力を表示する
31	保税地域コード	施設 1 保税地域コード	5	英数字		保税地域コードを表示する
32		施設 1 保税地域名	20	英数記号		保税地域コードの保税地域名を表示する
33	その他の記載事項		34	日本語		施設に関するその他記載事項を表示する
34	所在地	施設 2 都道府県名	4	日本語		ふ化場の都道府県を表示する (輸出初生ひなのみ画面表示)
35		施設 2 住所	50	日本語		ふ化場の住所を表示する (輸出初生ひなのみ画面表示)
36	名称		40	日本語		ふ化場の名称を表示する (輸出初生ひなのみ画面表示)
37	ふ卵担当者氏名		20	日本語		ふ卵担当者の氏名を表示する (輸出初生ひなのみ画面表示)
38	連絡先		14	英数記号		連絡先を表示する 例)03-9999-9999 (輸出初生ひなのみ画面表示)
39	施設内容					
40	室数		34	日本語		ふ化場の室数を表示する (輸出初生ひなのみ画面表示)
41	面積		34	日本語		ふ化場の面積を表示する (輸出初生ひなのみ画面表示)
42	ふ卵器及び稼働台数		34	日本語		ふ化場の収容能力とふ卵器の稼働台数を表示する(輸出初生ひなのみ画面表示)
43	その他の記載事項		34	日本語		ふ化場に関するその他記載事項を表示する (輸出初生ひなのみ画面表示)
44	参考事項					
45	検査(またはと殺)対象物					
46	動物種または畜産物種		30	日本語		動物種または畜産物種を表示する

	項目名		桁数	属性	必須	説明
47	品種		30	日本語		品種を表示する
48	用途		30	日本語		用途を表示する
49	と殺予定時期(と畜場のみ)		30	日本語		と殺予定時期を表示する (と畜場を申請する場合のみ)
50	その他の記載事項		34	日本語		対象物に関するその他記載事項を表示する
51	輸出入計画					
52	仕出(向)国名		30	日本語		仕出(向)国名を表示する
53	輸出入予定年月日		30	日本語		輸出入の予定時期を表示する
54	輸出入予定頭(羽)数		30	日本語		輸出入の予定頭(羽)数を表示する
55	輸出入予定港		30	日本語		輸出入の予定港を表示する
56	その他の記載事項		34	日本語		輸出入に関するその他記載事項を表示する
57	輸出入者氏名		20	日本語		輸出入者の氏名を表示する
58	その他の記載事項		200	日本語		申請に関するその他記載事項を表示する
59	添付書類	補足説明(申請提出)	20	日本語		添付ファイルの補足説明を表示する (最大5つまで表示)
60	添付書類	補足説明(調査結果)	20	日本語		添付ファイルの補足説明を表示する (動物検疫所担当者アカウントまたは動物検疫所組織長アカウントの場合のみ画面表示)

付録4 申請区分一覧

	申請区分	説明	指定区分
1	輸入畜産物(防疫官)	輸入畜産物(防疫官指定)の指定検査場所申請	防疫官指定
2	輸出家畜等	輸出家畜等の指定検査場所申請	大臣指定
3	輸入犬等	輸入犬等の指定検査場所申請	防疫官指定
4	輸入指定動物(サル)	輸入指定動物(サル)の指定検査場所申請	大臣指定
5	輸入初生ひな	輸入初生ひなの指定検査場所申請	大臣指定
6	輸出初生ひな	輸出初生ひなの指定検査場所申請	大臣指定
7	輸入畜産物(大臣)	輸入畜産物(大臣指定)の指定検査場所申請	大臣指定
8	輸入血液	輸入血液の指定検査場所申請	大臣指定
9	と畜場(と畜場申請)	と畜場からのと畜場申請	防疫官指定
10	と畜場(輸入者申請)	輸入者からのと畜場申請	防疫官指定

付録5 審査状況一覧

	審査状況	説明	保存期間*
1	仮受付	申請者が申請提出を行った状態	無期限
2	補正指示	受付動物検疫所職員が補正指示を行った状態	補正指示を行った日から 30 日間
3	受付	受付動物検疫所職員が受付を行った状態	無期限
4	許可	受付動物検疫所職員が許可を行った状態	許可を行った日から 4 年間(防疫官指定の場合) 11 年間(大臣指定の場合)
5	手続中止	受付動物検疫所職員が手続中止を行った状態	手続中止を行った日から 4 年間
6	指定取消	受付動物検疫所職員が指定取消を行った状態	許可を行った日から 4 年間(防疫官指定の場合) 11 年間(大臣指定の場合)
7	無効	指定期間を満了した状態	許可を行った日から 4 年間(防疫官指定の場合) 11 年間(大臣指定の場合)

* 保存期間は、審査状況毎の情報の保存期間を表す。

付録6 メッセージ一覧

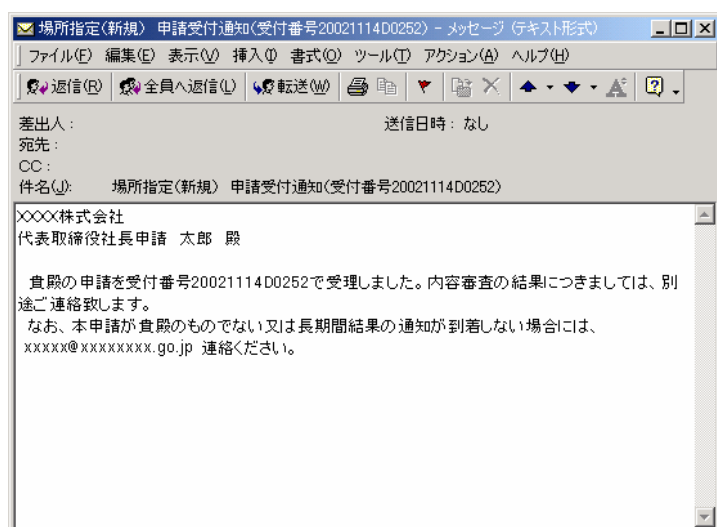
	メッセージ	表示の例
1	営業時間外です。オンライン時間帯に再度ログインしてください。	予閉塞時間帯にログインする
2	ユーザーID またはパスワードが間違っています。正しいユーザーID またはパスワードを入力してください。	ユーザーID を間違えて送信する
3	異なるユーザーでの再ログインはできません。ブラウザを再起動し、ログインし直してください。	同一ブラウザ上で別アカウントによるログインを行う
4	調整中	システム障害中にログインする
5	次の項目に入力されたデータの形式が間違っています。正しい形式でデータを入力してください。 <u>リンク</u> , <u>リンク</u> , <u>リンク</u> , ……	属性が数字の項目に日本語を入力して送信する
6	この受付番号は取扱いできません。正しい受付番号を入力してください。	申請呼出業務で自分以外のアカウントが申請提出した受付番号を入力して送信する
7	以下の項目が入力時の条件を満たしていません。正しいデータを入力してください。	範囲指定可能な項目に、大小関係が間違っている情報を入力して送信する
8	以下のデータが存在しません。正しいデータを入力してください。	申請提出業務で存在しない保税地域コードを入力して送信する
9	不正な操作が行われました。	システムに対して不正な操作を行う
10	入力された受付番号は存在しません。正しい受付番号を入力してください。	システムに存在しない受付番号を呼出す
11	添付ファイルが規定のサイズを超えているため、処理を続行できません。規定内のサイズで添付してください。	規定サイズを超えたファイルを添付して送信する

	メッセージ	表示の例
12	添付書類の補足説明が入力された場合、添付ファイルの登録が必要です。対応する添付ファイルを登録してください。	添付書類の補足説明のみ入力して送信する
13	添付ファイルがウイルスに感染している可能性があるため、処理を続行できません。添付ファイルを確認してください。	ウイルスに感染している添付ファイルを送信する
14	添付ファイルが破損している可能性があるため、ダウンロードできません。最寄りの動物検疫所に連絡してください。	何らかの理由で破損したシステム上の添付ファイルを照会する

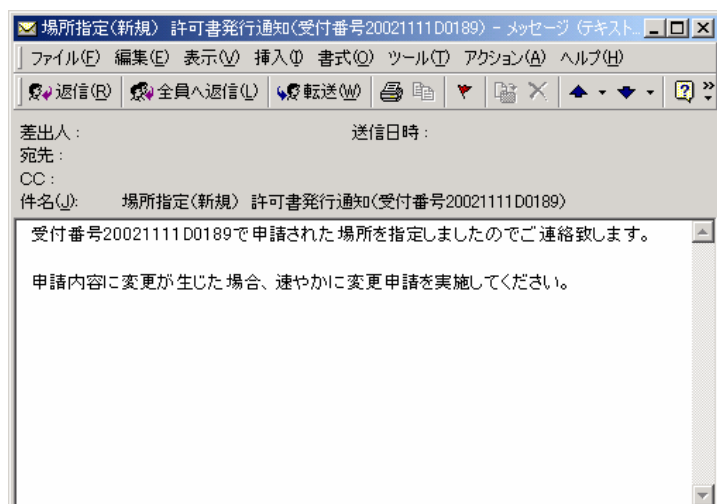
付録7 通知メール一覧

	通知メール	説明	サンプル
1	申請受付通知メール	審査で受付となった旨を通知するメール	サンプル 1
2	許可書発行通知メール	指定場所として許可する旨を通知するメール	サンプル 2
3	補正指示通知メール	審査で補正指示となった旨を通知するメール	サンプル 3
4	手続中止通知メール	何らかの理由により許可できなかった旨を通知するメール	サンプル 4

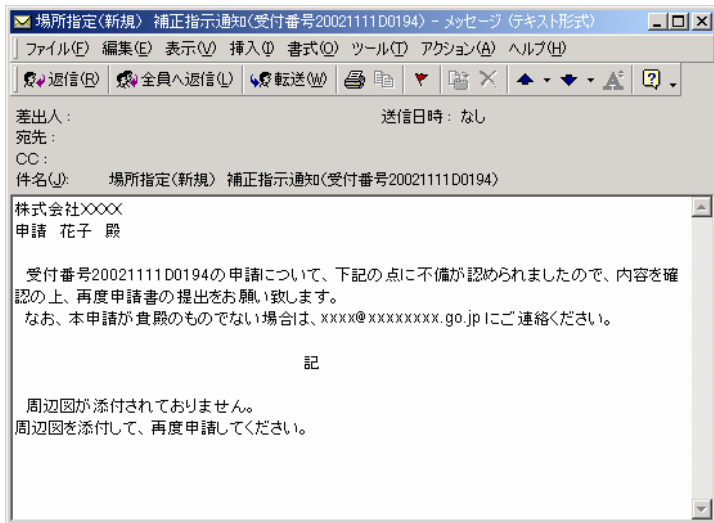
(サンプル 1)



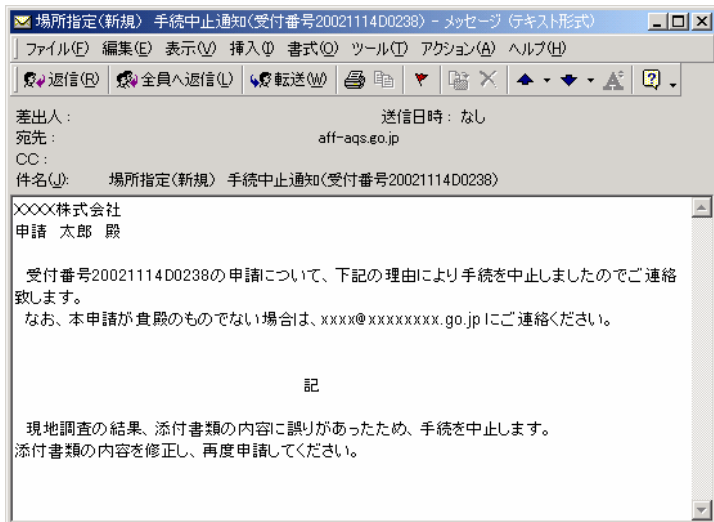
(サンプル 2)



(サンプル 3)



(サンプル 4)



(記入例) 以下を参考に記入してください。

検査場所指定申請業務 調査依頼書	年月日	平成 18 年 4 月 1 日
	会社名等	XXXX株式会社
	氏名	申請 太郎
動物検疫所 検疫部畜産物検疫課 支所・出張所	連絡先	TEL 045-XXX-XXXX
		FAX 045-XXX-XXXX
件名 [帳票出力]ボタンをクリックしても帳票が表示されない (いずれかにチェックを付けてください: <input type="checkbox"/> 問合せ <input checked="" type="checkbox"/> 不具合調査)		
対象業務名(‘申請提出業務’など)	個別照会業務	
利用者アカウント(ログインで使用したユーザーID)	M001M001	
端末機種名	FUJITSU K5240	
OS(‘WindowsXP’など)	WindowsXP	
ブラウザ(‘InternetExplorer 6.0 SP2’など)	InternetExplorer 6.0	
AcrobatReader バージョン(‘8.0’など)	Adobe AcrobatReader 8.0	
詳細内容 <p style="text-align: center;">照会結果(個別照会)画面にて[帳票出力]ボタンをクリックしても、帳票が表示されず、 真白な画面が表示されてしまう。</p>		
備考(添付資料がある場合、その旨記載) <p style="text-align: center;">添付資料: 画面コピー(1枚)</p>		