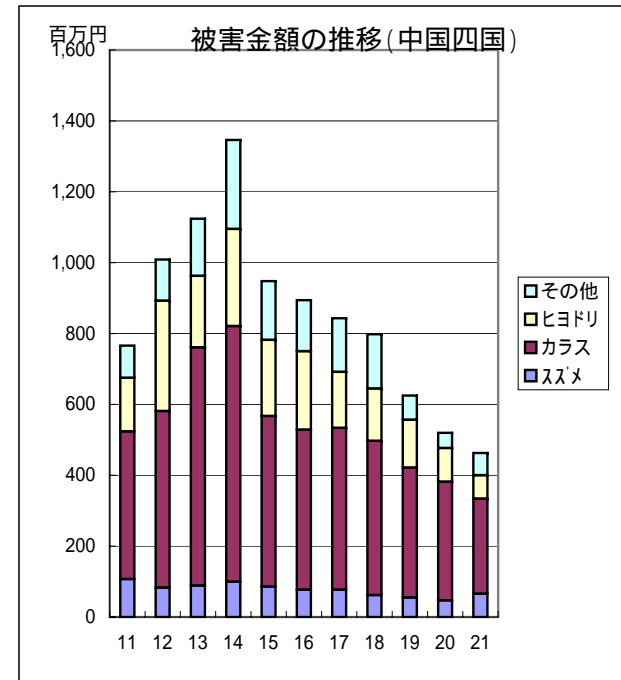
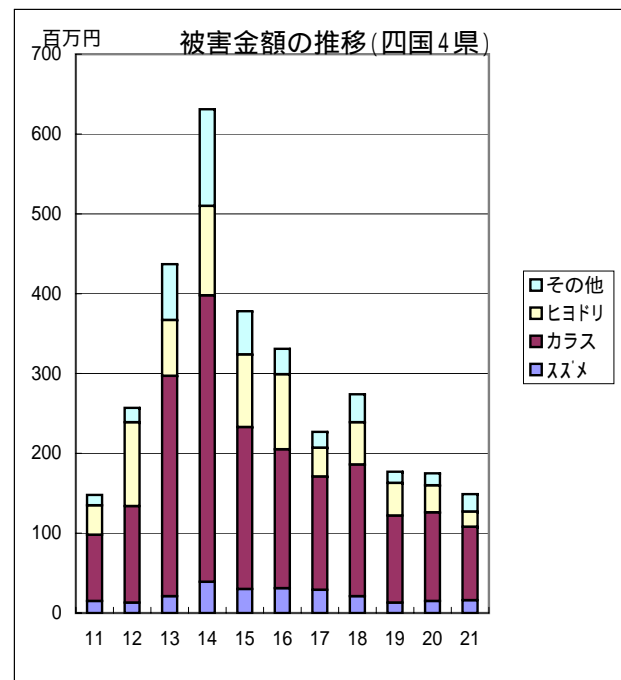
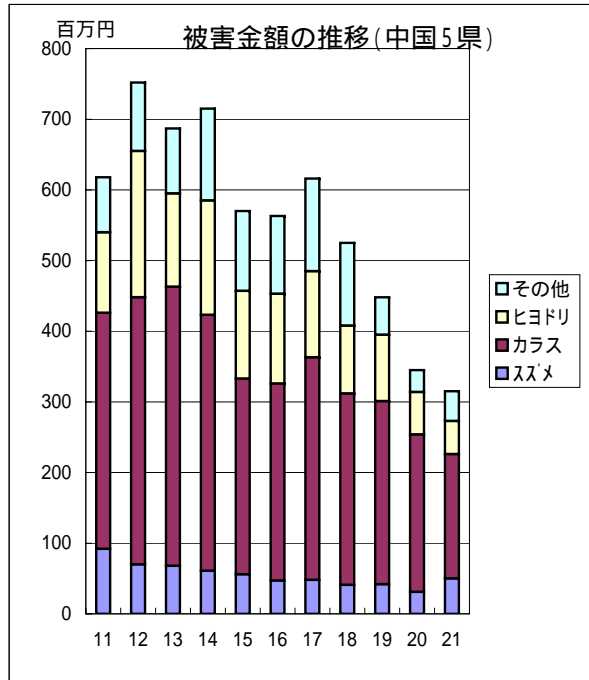


鳥獣による農作物被害金額

鳥類

(単位:百万円)

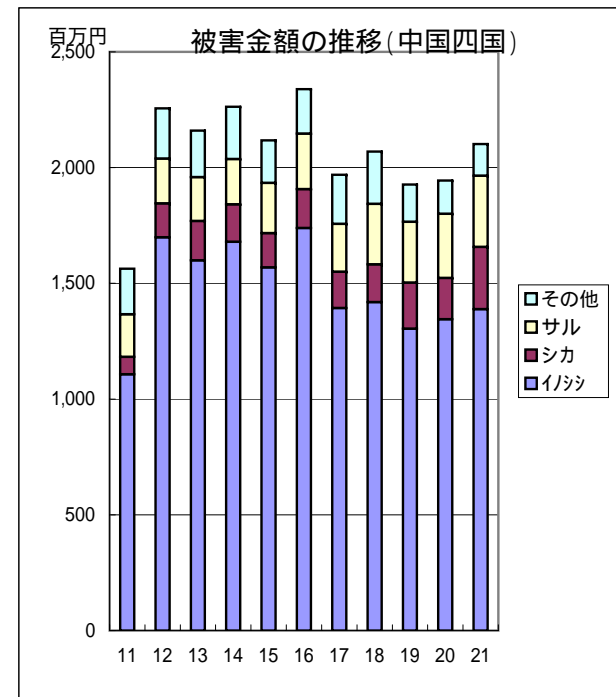
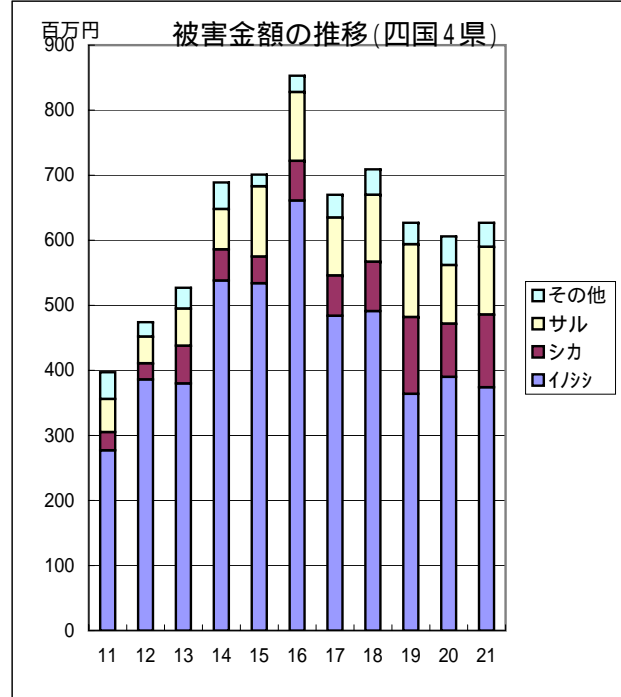
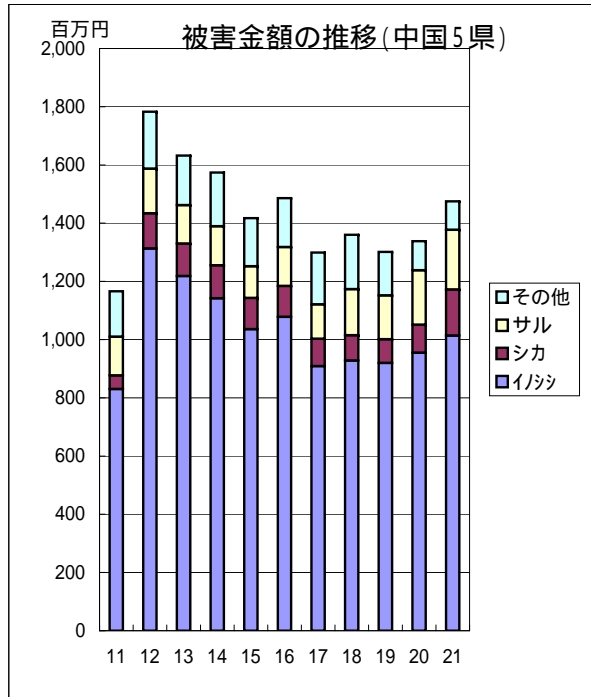
年度	中国5県					四国4県					中国四国					全国				
	スズメ	カラス	ヒヨドリ	その他	鳥類計	スズメ	カラス	ヒヨドリ	その他	鳥類計	スズメ	カラス	ヒヨドリ	その他	鳥類計	スズメ	カラス	ヒヨドリ	その他	鳥類計
11	92	334	114	78	618	15	83	37	13	148	107	417	151	91	766	1,338	4,063	816	2,482	8,699
12	70	378	207	97	752	13	121	105	18	257	83	498	312	116	1,009	1,422	4,326	1,039	2,298	9,085
13	68	395	132	92	687	21	276	70	70	437	89	672	202	161	1,124	1,035	5,282	984	2,346	9,647
14	61	362	162	130	715	39	359	112	121	631	100	721	274	251	1,346	961	4,161	1,879	2,258	9,259
15	56	277	124	113	570	30	203	91	54	378	86	481	215	166	948	926	3,713	894	2,435	7,968
16	47	279	127	110	563	31	174	94	32	331	77	452	221	144	894	837	3,541	1,053	2,375	7,806
17	48	315	122	131	616	29	142	36	20	227	77	457	158	151	843	748	3,343	674	2,140	6,905
18	41	271	96	117	525	21	165	53	35	274	62	435	148	153	798	569	3,068	689	1,784	6,110
19	42	259	94	53	448	13	109	41	14	177	55	367	135	68	625	628	2,583	564	1,506	5,281
20	31	223	60	31	345	15	111	34	15	175	47	335	95	43	520	619	2,539	580	1,427	5,165
21	50	176	47	42	315	16	92	19	22	149	66	268	66	63	463	514	2,306	497	1,713	5,030



獣類

(単位:百万円)

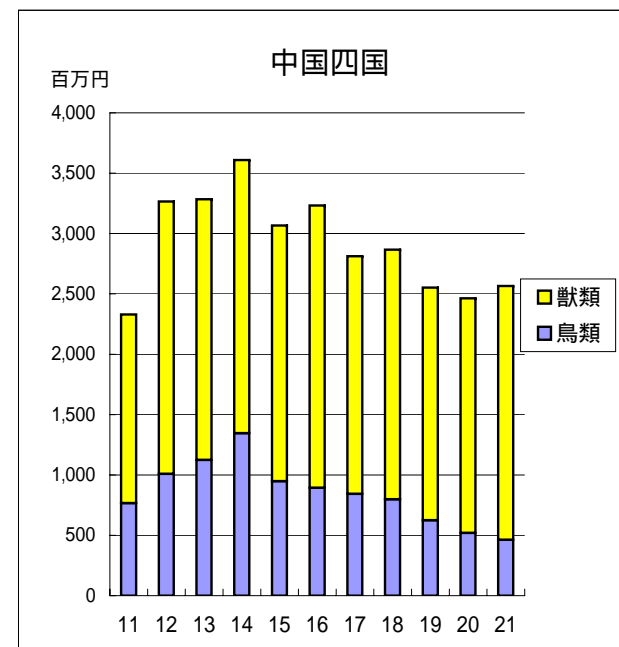
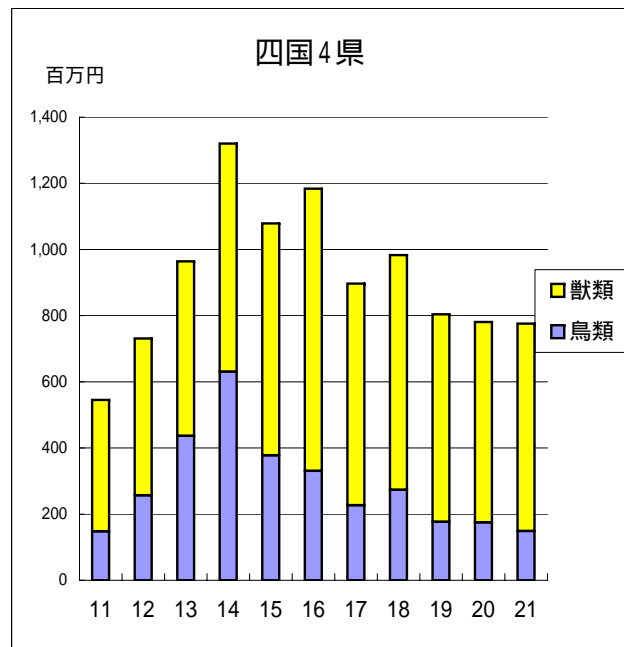
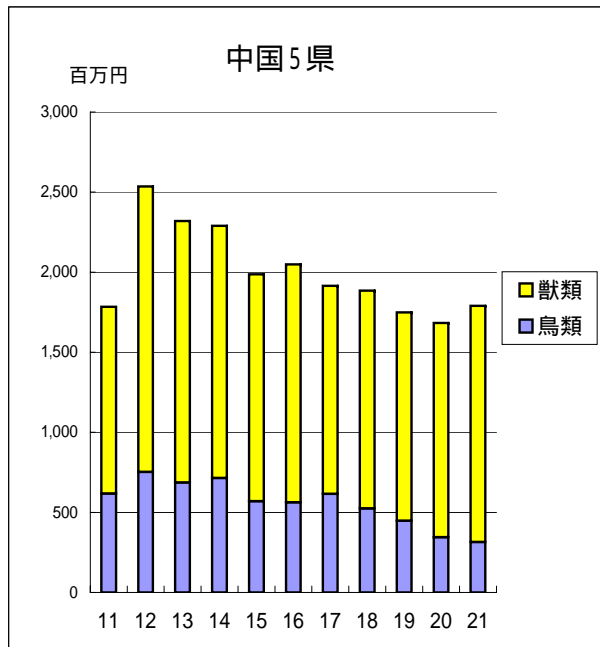
年度	中国5県					四国4県					中国四国					全国				
	イノシ	シカ	サル	その他	獣類計	イノシ	シカ	サル	その他	獣類計	イノシ	シカ	サル	その他	獣類計	イノシ	シカ	サル	その他	獣類計
11	830	47	133	156	1,166	277	28	51	41	397	1,107	75	184	197	1,563	4,364	4,878	1,412	1,651	12,305
12	1,313	121	153	196	1,783	386	25	41	22	474	1,699	146	194	217	2,256	5,211	4,779	1,292	2,045	13,327
13	1,218	112	132	170	1,632	380	58	57	32	527	1,599	170	190	201	2,160	4,698	4,310	1,488	1,572	12,068
14	1,142	113	134	185	1,574	538	48	62	41	689	1,679	162	196	226	2,263	5,233	4,069	1,420	1,335	12,057
15	1,036	107	109	165	1,417	534	41	108	18	701	1,569	148	217	184	2,118	5,010	3,950	1,520	1,488	11,968
16	1,078	106	134	168	1,486	661	61	106	25	853	1,739	168	240	192	2,339	5,592	3,912	1,590	1,666	12,760
17	909	94	118	178	1,299	484	62	89	35	670	1,393	157	207	212	1,969	4,886	3,884	1,389	1,625	11,784
18	928	87	158	187	1,360	491	76	103	39	709	1,419	163	261	226	2,069	5,529	4,309	1,630	2,061	13,529
19	920	81	151	149	1,301	364	118	112	33	627	1,304	199	263	161	1,927	5,012	4,680	1,603	1,919	13,214
20	955	96	187	100	1,338	390	82	90	44	606	1,345	178	277	144	1,944	5,376	5,816	1,542	1,986	14,720
21	1,014	158	205	98	1,475	374	112	104	37	627	1,388	269	308	137	2,102	5,590	7,059	1,649	2,002	16,300



鳥獣計

(単位: 百万円)

年度	中国5県			四国4県			中国四国			全国		
	鳥類	獣類	鳥獣計	鳥類	獣類	鳥獣計	鳥類	獣類	鳥獣計	鳥類	獣類	鳥獣計
11	618	1,166	1,784	148	397	545	766	1,563	2,329	8,699	12,305	21,004
12	752	1,783	2,535	257	474	731	1,009	2,256	3,266	9,085	13,327	22,412
13	687	1,632	2,319	437	527	964	1,124	2,160	3,283	9,647	12,068	21,715
14	715	1,574	2,289	631	689	1,319	1,346	2,263	3,608	9,259	12,057	21,316
15	570	1,417	1,987	378	701	1,079	948	2,118	3,066	7,968	11,968	19,935
16	563	1,486	2,049	331	853	1,184	894	2,339	3,233	7,806	12,760	20,566
17	616	1,299	1,915	227	670	897	843	1,969	2,812	6,905	11,784	18,689
18	525	1,360	1,885	274	709	983	798	2,069	2,867	6,110	13,529	19,640
19	448	1,301	1,749	177	627	804	625	1,927	2,552	5,281	13,214	18,495
20	345	1,338	1,684	175	606	781	520	1,944	2,464	5,165	14,720	19,886
21	315	1,475	1,790	149	627	775	463	2,102	2,565	5,030	16,300	21,331



(注) 都道府県の報告による。
 小数点以下を四捨五入しているため、計が一致しない場合がある。