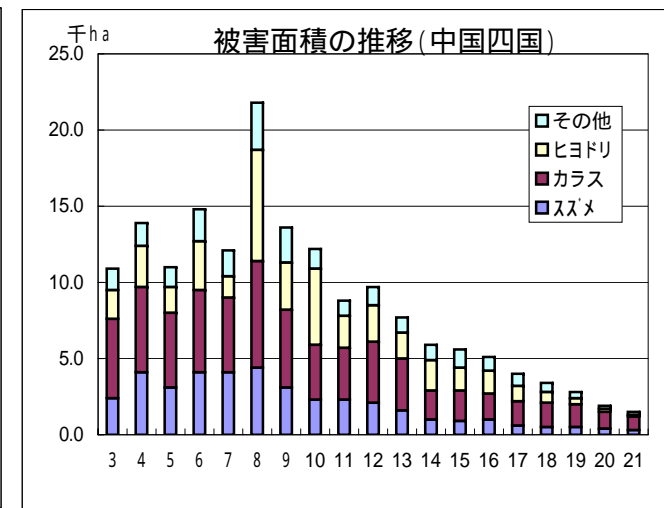
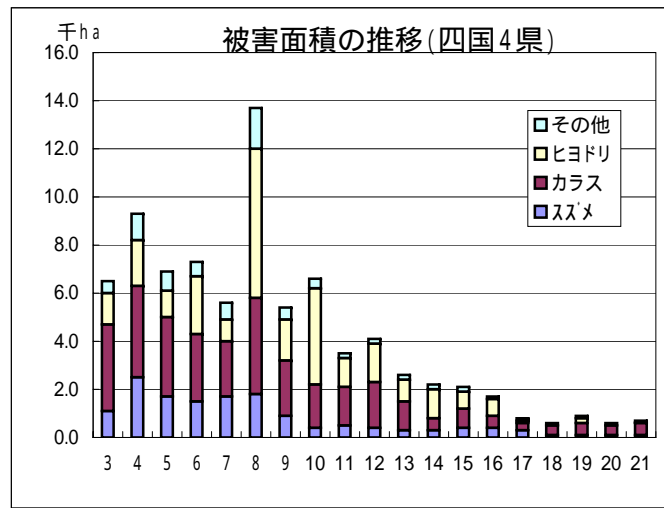
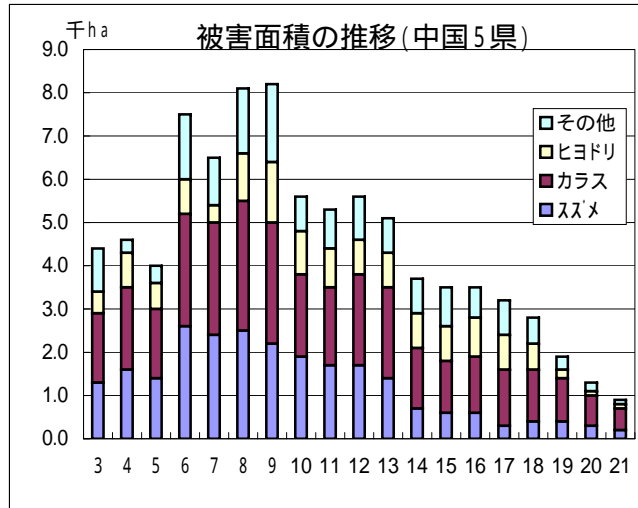


鳥獣による農作物被害面積

鳥類

(単位:千ha)

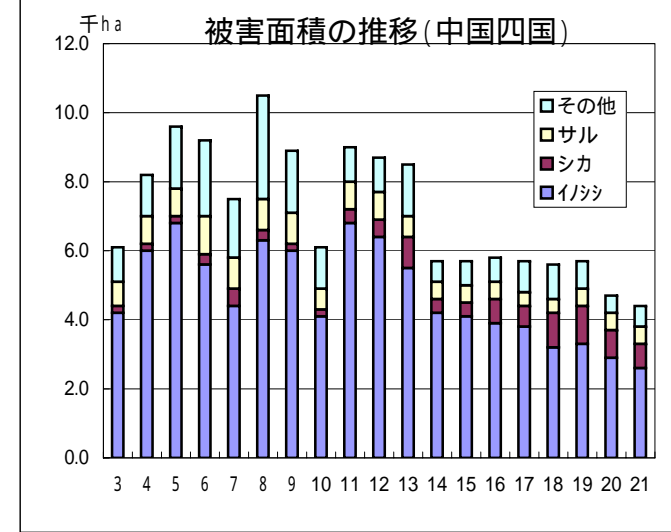
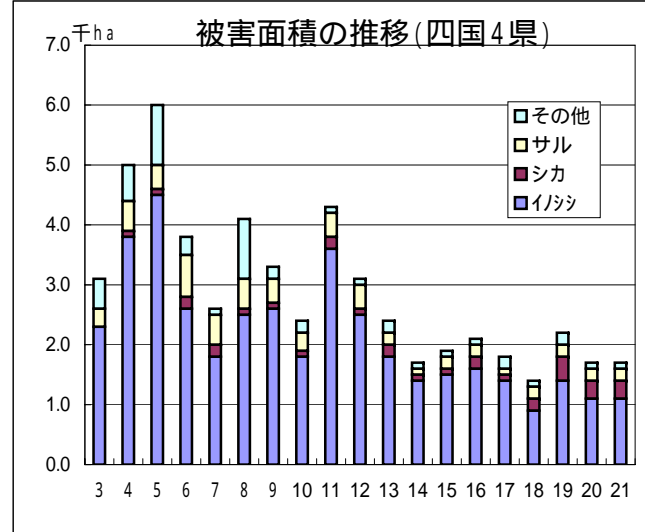
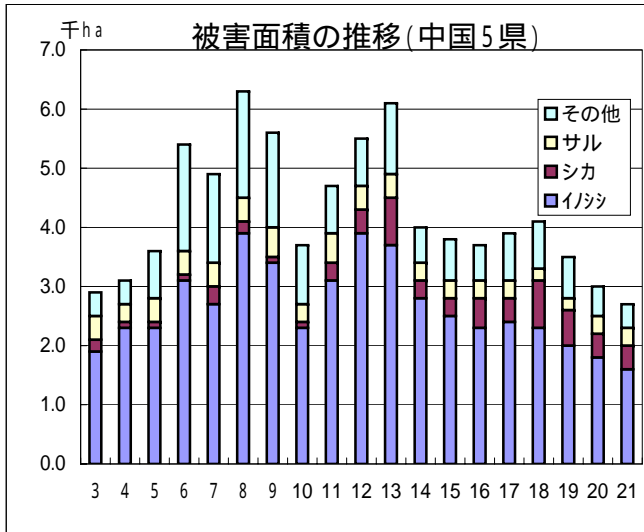
年度	中国5県					四国4県					中国四国					全国				
	スズメ	カラス	ヒヨドリ	その他	鳥類計	スズメ	カラス	ヒヨドリ	その他	鳥類計	スズメ	カラス	ヒヨドリ	その他	鳥類計	スズメ	カラス	ヒヨドリ	その他	鳥類計
3	1.3	1.6	0.5	1.0	4.4	1.1	3.6	1.3	0.5	6.5	2.4	5.2	1.9	1.4	10.9	58.1	56.9	9.4	64.6	189.0
4	1.6	1.9	0.8	0.3	4.6	2.5	3.8	1.9	1.1	9.3	4.1	5.6	2.7	1.5	13.9	56.2	64.1	7.1	77.8	205.2
5	1.4	1.6	0.6	0.4	4.0	1.7	3.3	1.1	0.8	6.9	3.1	4.9	1.7	1.3	11.0	53.1	54.6	6.9	57.8	172.4
6	2.6	2.6	0.8	1.5	7.5	1.5	2.8	2.4	0.6	7.3	4.1	5.4	3.2	2.1	14.8	56.6	51.2	9.7	61.6	179.1
7	2.4	2.6	0.4	1.1	6.5	1.7	2.3	0.9	0.7	5.6	4.1	4.9	1.4	1.7	12.1	45.7	45.0	6.0	49.1	145.8
8	2.5	3.0	1.1	1.5	8.1	1.8	4.0	6.2	1.7	13.7	4.4	7.0	7.3	3.1	21.8	51.3	52.8	18.5	46.7	169.3
9	2.2	2.8	1.4	1.8	8.2	0.9	2.3	1.7	0.5	5.4	3.1	5.1	3.1	2.3	13.6	48.7	60.3	9.2	50.6	168.8
10	1.9	1.9	1.0	0.8	5.6	0.4	1.8	4.0	0.4	6.6	2.3	3.6	5.0	1.3	12.2	40.0	46.2	13.3	37.2	136.7
11	1.7	1.8	0.9	0.9	5.3	0.5	1.6	1.2	0.2	3.5	2.3	3.4	2.1	1.0	8.8	31.5	44.6	6.4	30.6	113.1
12	1.7	2.1	0.8	1.0	5.6	0.4	1.9	1.6	0.2	4.1	2.1	4.0	2.4	1.2	9.7	27.6	39.9	7.1	26.3	100.9
13	1.4	2.1	0.8	0.8	5.1	0.3	1.2	0.9	0.2	2.6	1.6	3.4	1.7	1.0	7.7	21.6	39.0	5.0	24.1	89.7
14	0.7	1.4	0.8	0.8	3.7	0.3	0.5	1.2	0.2	2.2	1.0	1.9	2.0	1.0	5.9	19.0	27.1	7.1	20.7	73.9
15	0.6	1.2	0.8	0.9	3.5	0.4	0.8	0.7	0.2	2.1	0.9	2.0	1.5	1.2	5.6	17.3	30.0	4.4	19.3	71.0
16	0.6	1.3	0.9	0.7	3.5	0.4	0.5	0.7	0.1	1.7	1.0	1.7	1.5	0.9	5.1	15.3	23.6	5.2	16.7	60.8
17	0.3	1.3	0.8	0.8	3.2	0.3	0.3	0.1	0.1	0.8	0.6	1.6	1.0	0.8	4.0	14.5	20.2	2.9	14.5	52.1
18	0.4	1.2	0.6	0.6	2.8	0.1	0.4	0.1	0.0	0.6	0.5	1.6	0.7	0.6	3.4	10.5	17.3	3.3	10.3	41.4
19	0.4	1.0	0.2	0.3	1.9	0.1	0.5	0.2	0.1	0.9	0.5	1.5	0.4	0.4	2.8	7.3	14.9	2.7	7.3	32.2
20	0.3	0.7	0.1	0.2	1.3	0.1	0.4	0.0	0.1	0.6	0.4	1.1	0.2	0.2	1.9	6.1	17.1	2.3	7.4	32.9
21	0.2	0.5	0.1	0.1	0.9	0.1	0.5	0.0	0.1	0.7	0.3	0.9	0.1	0.2	1.5	4.9	13.4	1.9	6.4	26.6



獣類

(単位:千ha)

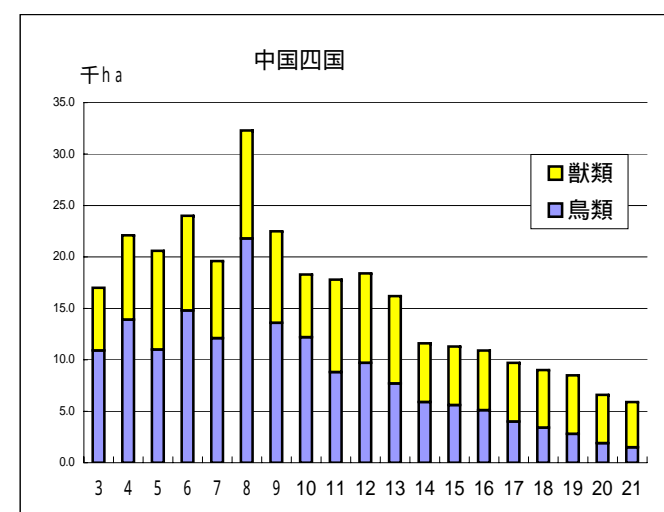
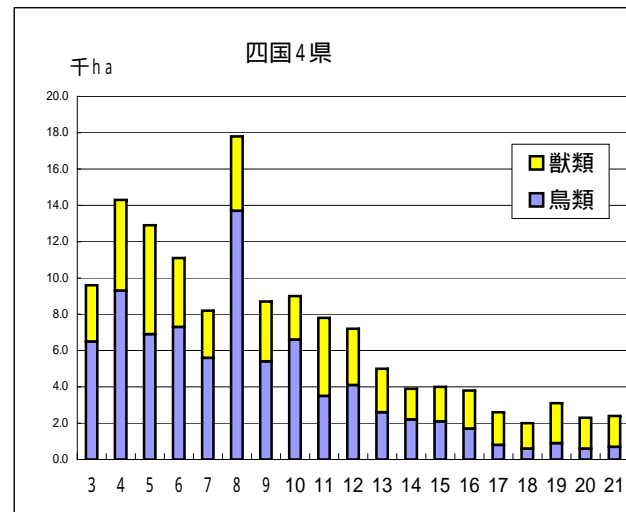
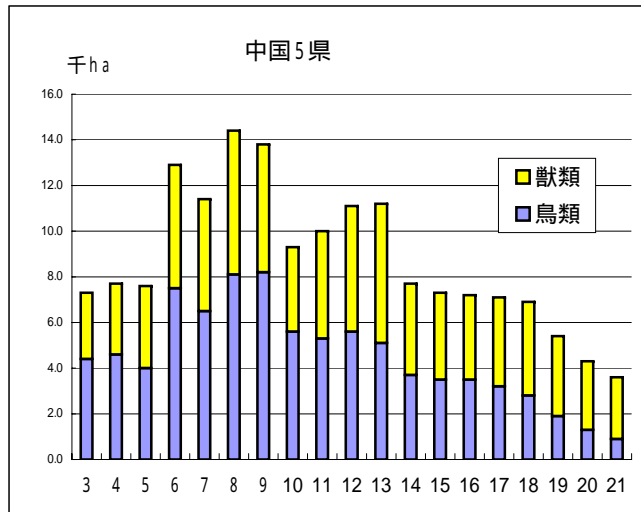
年度	中国5県					四国4県					中国四国					全国				
	イノシ	シカ	サル	その他	獣類計	イノシ	シカ	サル	その他	獣類計	イノシ	シカ	サル	その他	獣類計	イノシ	シカ	サル	その他	獣類計
3	1.9	0.2	0.4	0.4	2.9	2.3	0.0	0.3	0.5	3.1	4.2	0.2	0.7	1.0	6.1	14.6	27.5	4.9	26.7	73.7
4	2.3	0.1	0.3	0.4	3.1	3.8	0.1	0.5	0.6	5.0	6.0	0.2	0.8	1.2	8.2	16.3	22.9	5.8	21.1	66.1
5	2.3	0.1	0.4	0.8	3.6	4.5	0.1	0.4	1.0	6.0	6.8	0.2	0.8	1.8	9.6	17.9	24.9	5.7	21.9	70.4
6	3.1	0.1	0.4	1.8	5.4	2.6	0.2	0.7	0.3	3.8	5.6	0.3	1.1	2.2	9.2	15.1	45.3	5.8	17.2	83.4
7	2.7	0.3	0.4	1.5	4.9	1.8	0.2	0.5	0.1	2.6	4.4	0.5	0.9	1.7	7.5	15.9	36.3	6.3	14.1	72.6
8	3.9	0.2	0.4	1.8	6.3	2.5	0.1	0.5	1.0	4.1	6.3	0.3	0.9	3.0	10.5	18.6	31.7	7.1	20.3	77.7
9	3.4	0.1	0.5	1.6	5.6	2.6	0.1	0.4	0.2	3.3	6.0	0.2	0.9	1.8	8.9	18.4	40.0	6.3	14.7	79.4
10	2.3	0.1	0.3	1.0	3.7	1.8	0.1	0.3	0.2	2.4	4.1	0.2	0.6	1.2	6.1	15.1	39.3	5.4	15.0	74.8
11	3.1	0.3	0.5	0.8	4.7	3.6	0.2	0.4	0.1	4.3	6.8	0.4	0.8	1.0	9.0	19.1	28.2	6.1	10.8	64.2
12	3.9	0.4	0.4	0.8	5.5	2.5	0.1	0.4	0.1	3.1	6.4	0.5	0.8	1.0	8.7	19.9	47.7	5.9	8.1	81.6
13	3.7	0.8	0.4	1.2	6.1	1.8	0.2	0.2	0.2	2.4	5.5	0.9	0.6	1.5	8.5	17.4	39.7	5.1	10.3	72.5
14	2.8	0.3	0.3	0.6	4.0	1.4	0.1	0.1	0.1	1.7	4.2	0.4	0.5	0.6	5.7	16.6	36.4	4.3	12.8	70.1
15	2.5	0.3	0.3	0.7	3.8	1.5	0.1	0.2	0.1	1.9	4.1	0.4	0.5	0.7	5.7	15.5	28.1	4.7	11.3	59.6
16	2.3	0.5	0.3	0.6	3.7	1.6	0.2	0.2	0.1	2.1	3.9	0.7	0.5	0.7	5.8	14.8	47.5	4.4	11.1	77.8
17	2.4	0.4	0.3	0.8	3.9	1.4	0.1	0.1	0.2	1.8	3.8	0.6	0.4	0.9	5.7	15.3	39.2	3.8	10.2	68.5
18	2.3	0.8	0.2	0.8	4.1	0.9	0.2	0.2	0.1	1.4	3.2	1.0	0.4	1.0	5.6	17.1	35.3	4.2	7.8	64.4
19	2.0	0.6	0.2	0.7	3.5	1.4	0.4	0.2	0.2	2.2	3.3	1.1	0.5	0.8	5.7	14.2	35.2	3.7	5.7	58.8
20	1.8	0.4	0.3	0.5	3.0	1.1	0.3	0.2	0.1	1.7	2.9	0.8	0.5	0.5	4.7	12.4	44.8	4.3	5.7	67.2
21	1.6	0.4	0.3	0.4	2.7	1.1	0.3	0.2	0.1	1.7	2.6	0.7	0.5	0.6	4.4	12.4	57.1	4.3	4.5	78.3



鳥獣計

(単位:千ha)

年度	中国5県			四国4県			中国四国			全国		
	鳥類	獣類	鳥獣計	鳥類	獣類	鳥獣計	鳥類	獣類	鳥獣計	鳥類	獣類	鳥獣計
3	4.4	2.9	7.3	6.5	3.1	9.6	10.9	6.1	17.0	189.0	73.7	262.7
4	4.6	3.1	7.8	9.3	5.0	14.3	13.9	8.2	22.1	205.2	66.1	271.3
5	4.0	3.6	7.6	6.9	6.0	12.9	11.0	9.6	20.6	172.4	70.4	242.8
6	7.5	5.4	12.9	7.3	3.8	11.1	14.8	9.2	24.0	179.1	83.4	262.4
7	6.5	4.9	11.3	5.6	2.6	8.3	12.1	7.5	19.6	145.8	72.6	218.4
8	8.1	6.3	14.4	13.7	4.1	17.9	21.8	10.5	32.3	169.3	77.7	247.1
9	8.2	5.6	13.9	5.4	3.3	8.7	13.6	8.9	22.5	168.8	79.4	248.3
10	5.6	3.7	9.3	6.6	2.4	9.0	12.2	6.1	18.3	136.7	74.8	211.5
11	5.3	4.7	10.0	3.5	4.3	7.8	8.8	9.0	17.8	113.1	64.2	177.3
12	5.6	5.5	11.2	4.1	3.1	7.2	9.7	8.7	18.4	100.9	81.6	182.5
13	5.1	6.1	11.2	2.6	2.4	5.0	7.7	8.5	16.2	89.7	72.5	162.2
14	3.7	4.0	7.7	2.2	1.7	3.9	5.9	5.7	11.6	73.9	70.1	144.0
15	3.5	3.8	7.3	2.1	1.9	4.1	5.6	5.7	11.3	71.0	59.6	130.6
16	3.5	3.7	7.2	1.7	2.1	3.8	5.1	5.8	10.9	60.8	77.8	138.7
17	3.2	3.9	7.1	0.8	1.8	2.6	4.0	5.7	9.7	52.1	68.5	120.6
18	2.8	4.1	6.9	0.6	1.4	2.1	3.4	5.6	9.0	41.4	64.4	105.8
19	1.9	3.5	5.5	0.9	2.2	3.0	2.8	5.7	8.5	32.2	58.8	91.0
20	1.3	3.0	4.3	0.6	1.7	2.4	1.9	4.7	6.6	32.9	67.2	100.1
21	0.9	2.7	3.6	0.7	1.7	2.3	1.5	4.4	5.9	26.6	78.3	104.9



(注) 都道府県の報告による。
 小数点以下を四捨五入しているため、計が一致しない場合がある。