

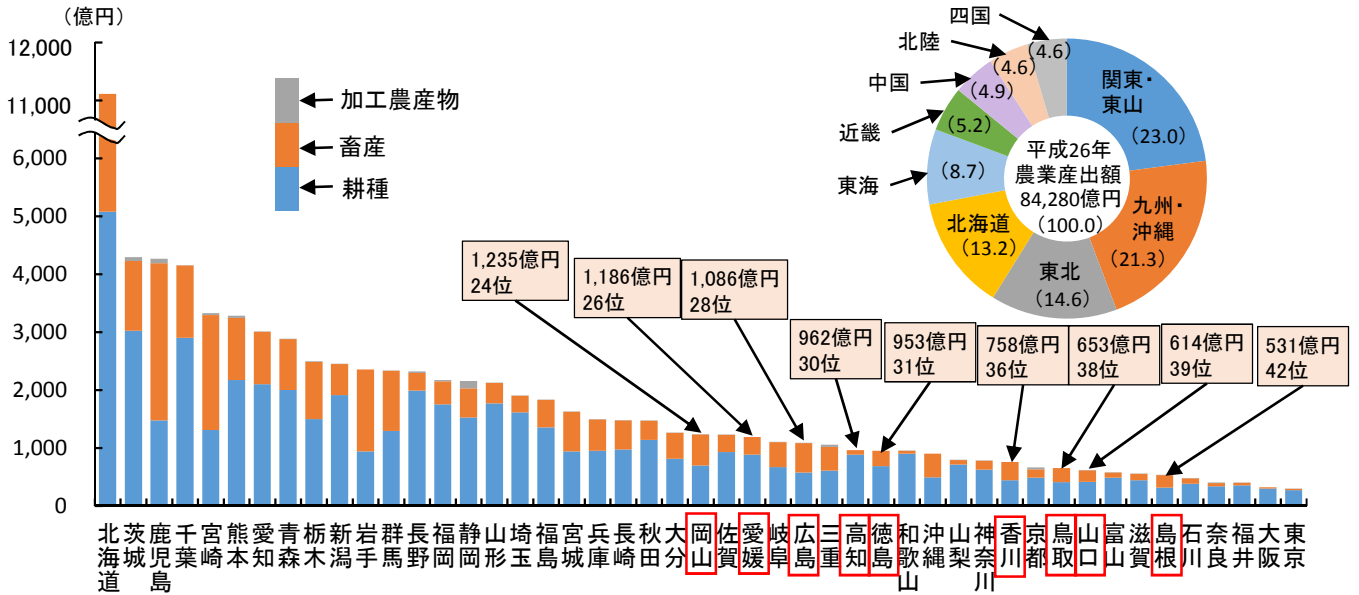
# 平成26年中国四国の農業産出額及び生産農業所得の状況

## 1 農業産出額の状況

平成26年農業産出額を都道府県別にみると、中国四国地域では岡山県が1,235億円（全国で24位）、愛媛県が1,186億円（同26位）、広島県が1,086億円（同28位）。

都道府県別農業産出額（平成26年）

全国農業地域別農業産出額の構成割合

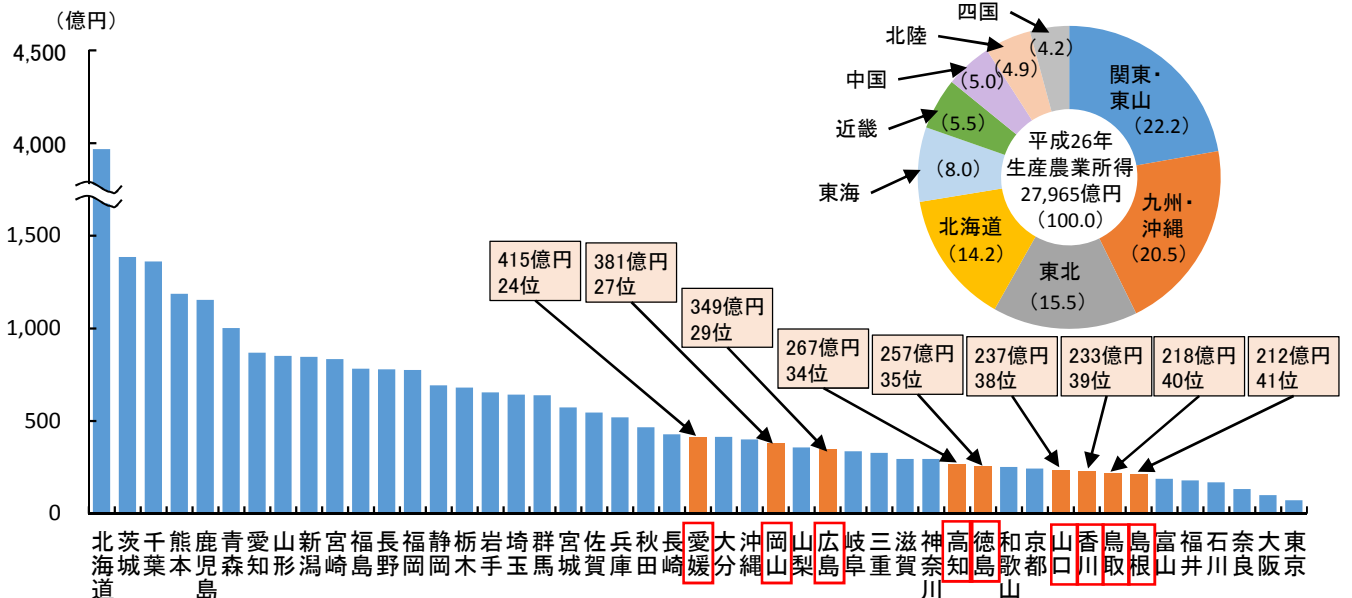


## 2 生産農業所得の状況

平成26年生産農業所得を都道府県別にみると、中国四国地域では愛媛県が415億円（全国で24位）、岡山県が381億円（同27位）、広島県が349億円（同29位）。

都道府県別生産農業所得（平成26年）

全国農業地域別生産農業所得の構成割合

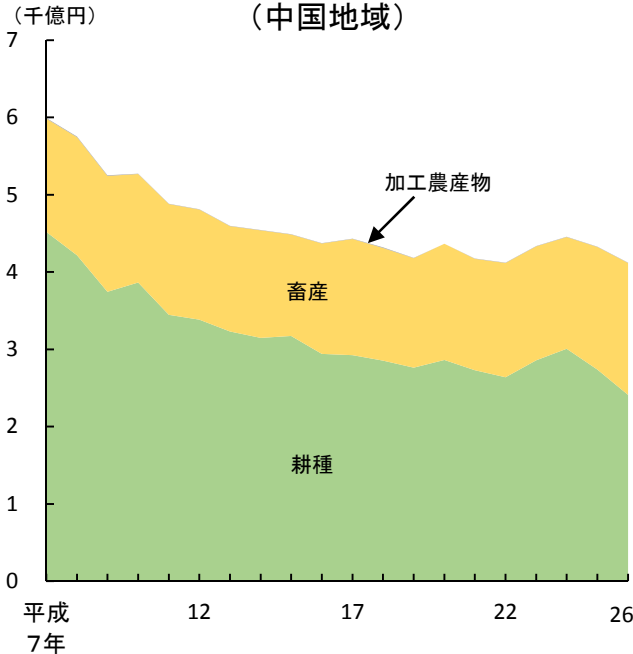


注：生産農業所得は、農業産出額に所得率を乗じ経常補助金等を加算して推計。

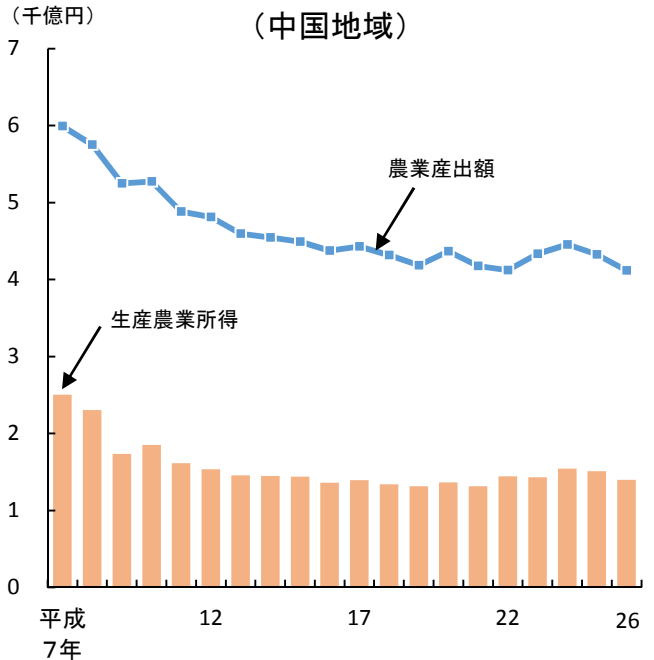
### 3 中国地域の農業産出額及び生産農業所得の状況

平成26年農業産出額は4,119億円で、米の価格が低下したことにより、前年に比べ208億円（4.8%）減少。また、部門別では耕種が2,411億円（構成比58.5%）、畜産が1,705億円（同41.4%）。  
 平成26年生産農業所得は1,396億円で前年に比べ116億円（7.7%）減少。

部門別農業産出額の推移  
 （中国地域）



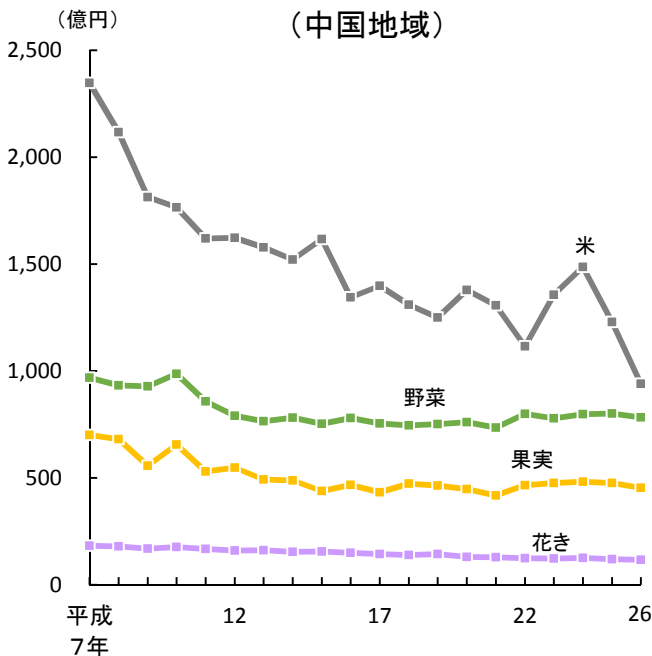
生産農業所得の推移  
 （中国地域）



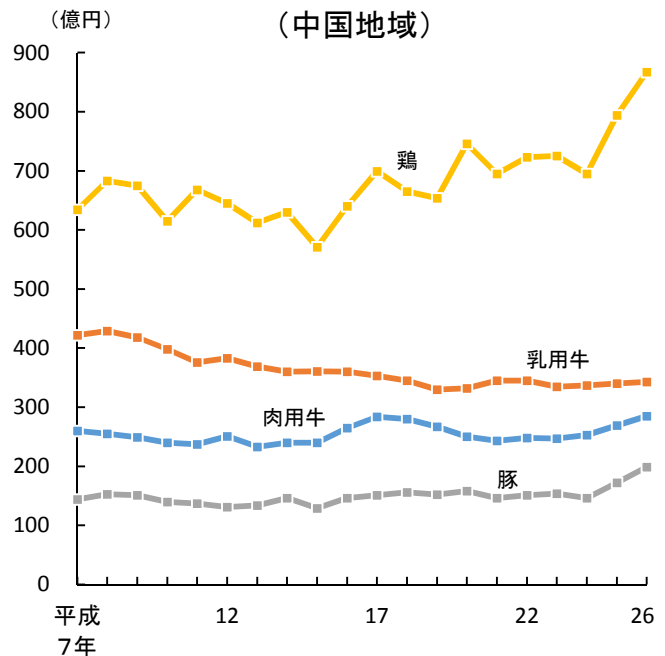
### 4 中国地域の部門別農業産出額の状況

平成26年農業産出額のうち耕種部門では、米が最も多く939億円、次いで野菜が782億円、果実が454億円。  
 畜産部門では、鶏が最も多く867億円、次いで乳用牛が343億円、肉用牛が285億円。

耕種部門農業産出額の推移  
 （中国地域）



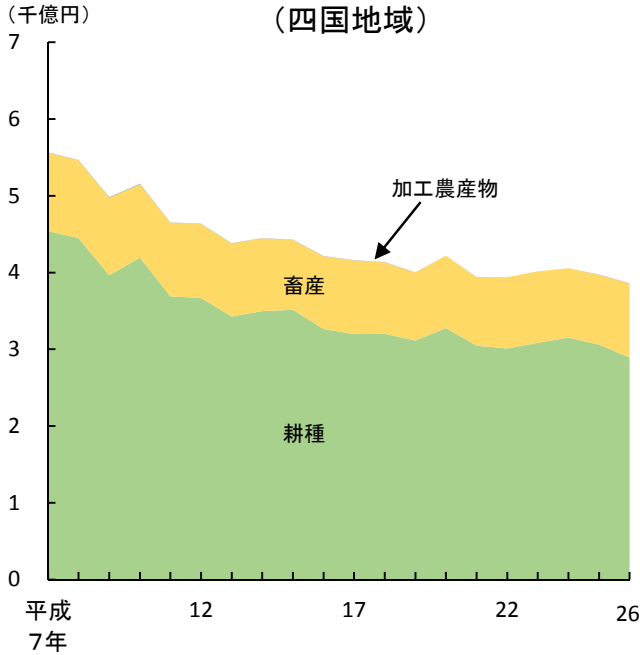
畜産部門農業産出額の推移  
 （中国地域）



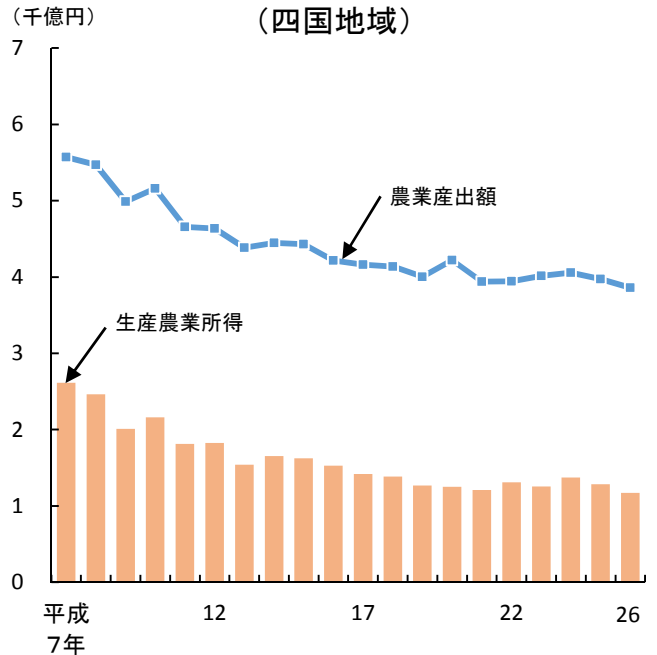
## 5 四国地域の農業産出額及び生産農業所得の状況

平成26年農業産出額は3,860億円で、米の価格が低下したことにより前年に比べ113億円(2.8%)減少。また、部門別では耕種が2,894億円(構成比75.0%)、畜産が964億円(同25.0%)。  
生産農業所得は1,173億円で前年に比べ112億円(8.7%)減少。

部門別農業産出額の推移  
(四国地域)



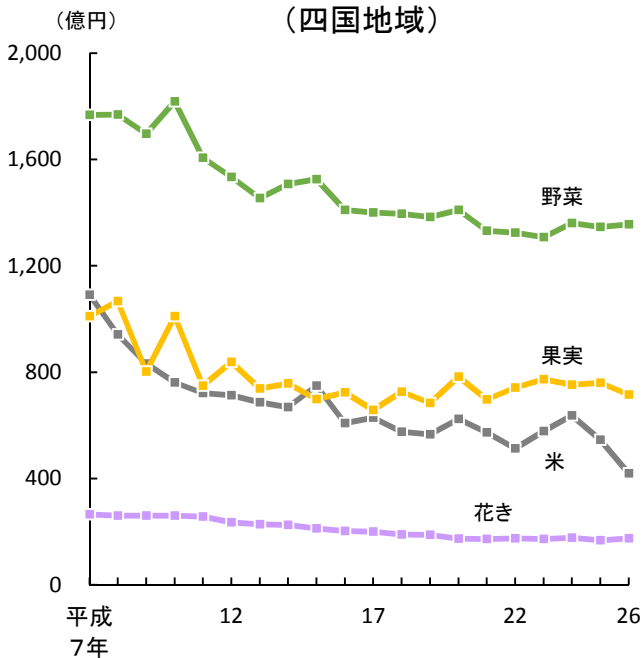
生産農業所得の推移  
(四国地域)



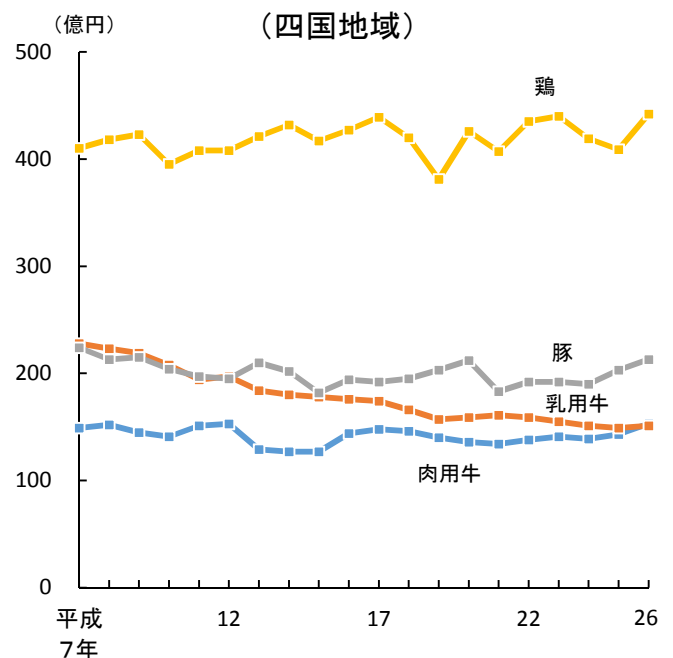
## 6 四国地域の部門別農業産出額の状況

平成26年農業産出額のうち耕種部門では、野菜が最も多く1,356億円、次いで果実が715億円、米が419億円。  
畜産部門では、鶏が最も多く442億円、次いで豚が213億円、肉用牛が153億円。

耕種部門農業産出額の推移  
(四国地域)



畜産部門農業産出額の推移  
(四国地域)



## 7 農業産出額の県別上位10品目

平成26年農業産出額の各県上位品目をみると、米の1位が5県。2位以下は高知県を除き畜産が上位を占める。

また、愛媛県は果実が多くを占め、高知県は野菜が上位を占める。

順位	鳥 取				島 根				岡 山			
	品 目	農業 産出額	県内 構成比	全国 順位	品 目	農業 産出額	県内 構成比	全国 順位	品 目	農業 産出額	県内 構成比	全国 順位
		億円	%	位		億円	%	位		億円	%	位
1	米	110	16.8	37	米	159	29.9	32	米	271	21.9	19
2	ブロイラー	77	11.8	8	肉用牛	68	12.8	24	鶏卵	244	19.8	5
3	生乳	57	8.7	26	生乳	66	12.4	21	ぶどう	116	9.4	3
4	豚	54	8.3	27	鶏卵	34	6.4	34	生乳	98	7.9	12
5	日本なし	52	8.0	4	豚	27	5.1	32	肉用牛	80	6.5	21
6	ねぎ	39	6.0	9	ぶどう	24	4.5	9	ブロイラー	62	5.0	12
7	すいか	36	5.5	4	トマト	9	1.7	40	もも	41	3.3	4
8	肉用牛	26	4.0	36	ねぎ	8	1.5	37	豚	26	2.1	33
9	鶏卵	23	3.5	37	ブロイラー	8	1.5	33	なす	17	1.4	16
10	ブロッコリー	19	2.9	7	ほうれんそう	6	1.1	34	乳牛	15	1.2	9

順位	広 島				山 口				徳 島			
	品 目	農業 産出額	県内 構成比	全国 順位	品 目	農業 産出額	県内 構成比	全国 順位	品 目	農業 産出額	県内 構成比	全国 順位
		億円	%	位		億円	%	位		億円	%	位
1	鶏卵	270	24.9	4	米	197	32.1	28	米	98	10.3	39
2	米	203	18.7	26	鶏卵	64	10.4	24	ブロイラー	84	8.8	6
3	豚	74	6.8	23	肉用牛	44	7.2	31	かんしょ	75	7.9	5
4	肉用牛	66	6.1	25	ブロイラー	33	5.4	20	肉用牛	61	6.4	26
5	生乳	61	5.6	23	生乳	19	3.1	40	にんじん	52	5.5	3
6	みかん	47	4.3	8	豚	18	2.9	36	みかん	41	4.3	10
7	ねぎ	25	2.3	14	ねぎ	15	2.4	27	れんこん	38	4.0	2
8	トマト	25	2.3	22	ひな (他都道府県販売)	12	2.0	6	豚	36	3.8	31
9	ぶどう	25	2.3	8	いちご	12	2.0	26	生乳	36	3.8	32
10	ブロイラー	18	1.7	27	みかん	12	2.0	18	いちご	28	2.9	13

順位	香 川				愛 媛				高 知			
	品 目	農業 産出額	県内 構成比	全国 順位	品 目	農業 産出額	県内 構成比	全国 順位	品 目	農業 産出額	県内 構成比	全国 順位
		億円	%	位		億円	%	位		億円	%	位
1	鶏卵	133	17.5	17	みかん	191	16.1	3	なす	104	10.8	1
2	米	96	12.7	40	豚	136	11.5	15	米	99	10.3	38
3	ブロイラー	51	6.7	14	米	126	10.6	34	にら	70	7.3	1
4	レタス	46	6.1	6	鶏卵	64	5.4	24	みょうが	67	7.0	1
5	肉用牛	44	5.8	31	いよかん	54	4.6	1	きゅうり	63	6.5	7
6	生乳	36	4.7	32	生乳	39	3.3	31	しょうが	62	6.4	1
7	ブロッコリー	35	4.6	4	肉用牛	35	3.0	34	ピーマン	33	3.4	4
8	いちご	34	4.5	12	不知火 (デコボン)	32	2.7	2	ゆり	30	3.1	3
9	豚	23	3.0	34	キウイフルーツ	29	2.4	1	ししとう	30	3.1	1
10	みかん	20	2.6	16	清見	25	2.1	1	ねぎ	26	2.7	13

## 8 農業産出額の全国順位10位以内(上位10品目)

全国順位が1位の品目数は、高知県が7品目で最も多く、次いで愛媛県が5品目。  
 全国順位が1位の16品目のうち、みょうが(高知)、いよかん(愛媛)、ブンタン(高知)、すだち(徳島)等7品目が全国シェア50%以上を占める。

鳥 取				島 根				岡 山			
品 目	農業 産出額	全国 順位	全国 シェア	品 目	農業 産出額	全国 順位	全国 シェア	品 目	農業 産出額	全国 順位	全国 シェア
	億円	位	%		億円	位	%		億円	位	%
らっきょう	19	1	33.3	わさび	0	6	0.0	ぶどう	116	3	10.6
芝	12	2	20.0	干がき	1	7	1.8	もも	41	4	8.1
ストック	2	3	9.1	こんにゃくいも	0	7	0.0	鶏卵	244	5	4.8
日本なし	52	4	6.6	ぶどう	24	9	2.2	二条大麦	7	5	7.8
すいか	36	4	6.7	小豆	1	9	0.5	りんどう	1	7	2.8
ブロッコリー	19	8	4.6	いちじく	2	10	2.9	大豆	14	8	3.6
わさび	0	8	0.0	馬	0	10	0.0	小豆	1	8	0.5
ゆず	0	8	0.0					乳牛	15	9	1.4
プロイラー	77	9	2.4					れんこん	6	10	2.4
ねぎ	39	9	2.9								

広 島				山 口				徳 島			
品 目	農業 産出額	全国 順位	全国 シェア	品 目	農業 産出額	全国 順位	全国 シェア	品 目	農業 産出額	全国 順位	全国 シェア
	億円	位	%		億円	位	%		億円	位	%
ネーブルオレンジ	5	1	62.5	れんこん	11	4	4.4	すだち	25	1	100.0
はっさく	7	2	18.4	いよかん	1	4	1.6	洋ラン	8	1	18.6
鶏卵	270	4	5.3	わさび	0	5	0.0	れんこん	38	2	15.3
こんにゃくいも	1	4	1.0	くり	3	6	3.4	ゆず	6	2	15.8
清見	2	5	4.2	裸麦	0	6	0.0	カリフラワー	4	2	10.5
いよかん	1	5	1.6	ひな (他都道府県販売)	12	7	4.0	にんじん	52	3	9.1
なつみかん	2	6	4.0	こんにゃくいも	0	8	0.0	種卵 (他都道府県販売)	1	3	4.8
麩鶏	0	7	0.0	切り葉	1	9	2.4	非結球つげな	6	4	10.3
みかん	47	8	3.4	なつみかん	1	10	2.0	ふき	2	4	6.9
ぶどう	25	8	2.3					かんしょ	75	5	8.0

香 川				愛 媛				高 知			
品 目	農業 産出額	全国 順位	全国 シェア	品 目	農業 産出額	全国 順位	全国 シェア	品 目	農業 産出額	全国 順位	全国 シェア
	億円	位	%		億円	位	%		億円	位	%
にんにく	7	2	4.1	いよかん	54	1	85.7	なす	104	1	12.3
なばな	4	3	11.8	キウイフルーツ	29	1	27.4	にら	70	1	25.5
裸麦	1	3	20.0	清見	25	1	52.1	みょうが	67	1	81.7
はっさく	1	3	2.6	ポンカン	16	1	34.0	しょうが	62	1	29.8
さとうきび	0	3	0.0	裸麦	1	1	20.0	ししとう	30	1	47.6
ブロッコリー	35	4	8.4	不知火 (デコボン)	32	2	21.3	ブンタン	26	1	86.7
ひな (他都道府県販売)	19	4	6.4	ペゴニア(鉢)	0	2	0.0	ゆず	21	1	55.3
びわ	2	4	4.4	みかん	191	3	13.7	オクラ	10	2	12.0
レタス	46	6	4.9	くり	8	3	9.0	日向夏	8	2	28.6
キウイフルーツ	3	6	2.8	なつみかん	7	3	14.0	ゆり	30	3	14.0

本資料は、農林水産省大臣官房統計部「平成26年農業産出額及び生産農業所得(都道府県別)」（平成27年12月22日公表）(第1報)等から主要項目をピックアップして図表にしたものです。

### 【お問合せ先】

中国四国農政局 統計部 統計企画課

電話:(代表) 086-224-4511 内線2722 (時間外) 086-224-9426

FAX: 086-234-6047