

網走地域農業の概況

北海道農政事務所

平成 2 2 年 3 月

農林水産省

目 次

| | |
|--------------------|-------|
| 1 網走地域の概要 | 1 |
| 2 網走地域の農業の位置 | 2 |
| 3 農家数の推移と現状 | 3 |
| 4 農業産出額の推移と現状 | 3 |
| 5 作付けの多い作物 | 4 |
| 6 主な作物別の動向 | 4～6 |
| 7 畜産の概要 | 7～8 |
| 8 地域における特徴的な取組 | |
| (1) 自給率向上に向けた取組 | 9 |
| (2) 農産物の品質向上に向けた取組 | 9～10 |
| (3) 地域活性化の取組 | 11 |
| (4) 食育の取組 | 12～13 |
| 9 水田・畑作経営所得安定対策 | |
| (1) 加入申請状況 | 14 |
| (2) 交付金交付状況(20年産) | 15 |
| (付表) | |
| 1 地域の基本指標 | |
| 2 市町村別統計 | |

利用者のために

- 1 この資料は、農林水産省統計部が実施した調査の結果を主体として、これに他機関の関連統計を加えて編集したものです。
- 2 統計数値は、原則として単位未満の数値を四捨五入したもので、計と内訳が一致しない場合があります。
- 3 表中に使用した記号は、次のとおりです。

「－」 : 事実のないもの

「…」 : 事実不詳又は調査を欠くもの

「0」 : 単位に満たないもの（例：0.4 → 0）

「△」 : 負数又は減少したもの

「x」 : 個人、法人又はその他の団体の個々の秘密に属する事項を秘匿するため、統計数値を公表しないもの

- 4 この資料を作成するに当たって使用した各資料の出典は、次のとおりです。

| | | |
|----------|---|---|
| 総人口 | : | 総務省「国勢調査」及び「住民基本台帳に基づく人口、人口動態及び世帯数」 |
| 土地面積 | : | 国土交通省国土地理院「全国都道府県市区町村別面積」 |
| 国内総生産 | : | 内閣府「国民経済計算確報」、北海道「道民経済計算」 |
| 気象条件 | : | 気象庁「気象統計情報」 |
| 農家人口、農家数 | : | 農林水産省「2005年農林業センサス」及び「農業構造動態調査」 |
| 面積関連 | : | 農林水産省「2005年農林業センサス」及び「耕地及び作付面積統計調査」 |
| 食料自給率 | : | 農林水産省「食料需給表」、「作物統計」及び「生産農業所得統計」等を基に農林水産省で試算 |
| 認定農業者数 | : | 農林水産省「認定農業者数の推移」、北海道「市町村別認定農業者数の推移」 |

| | | |
|----------------|---|--|
| 経営所得安定対策加入経営体数 | : | 農林水産省北海道農政事務所取りまとめによる |
| 生産条件不利補正交付金額 | : | 農林水産省北海道農政事務所取りまとめによる |
| 収入減少影響緩和対策 | : | 農林水産省北海道農政事務所取りまとめによる |
| 家計消費支出 | : | 総務省「家計調査」 |
| 事業所 | : | 総務省「事業所・企業統計調査」 |
| 食育関連 | : | 農林水産省「農林漁業体験学習の取組（教育ファーム）実態調査」、内閣府「市町村（政令指定都市を含む。）の食育推進計画」 |
| 農作物関連 | : | 農林水産省「作物統計調査」、「工芸農作物調査」及び「野菜生産出荷統計」 |
| 畜産関連 | : | 農林水産省「2005年農林業センサス」、「畜産統計調査」、及び「牛乳乳製品統計調査」 |
| 農業産出額、林業産出額 | : | 農林水産省「生産農業所得統計」及び「生産林業所得統計」 |
| 林業関連 | : | 農林水産省「2005年農林業センサス」及び「林業経営調査」 |
| 漁業関連 | : | 農林水産省「2008年漁業センサス」及び「漁業・養殖業生産統計」 |

5 その他

この資料でいう「地域」とは、統計データ上、道内における旧支庁の範囲を指しています。具体的には、幌加内町は空知地域に、幌延町は留萌地域に含め掲載しています。

2 網走地域の農業の位置

— 広大な農地を利用した畑作・畜産地帯 —

- 網走地域の耕地面積は16万6,800haで北海道の14.4%、畑は16万5,100haで17.7%を占めています。

- 総農家戸数は5,960戸で、北海道の10.1%、販売農家数は、5,619戸で、10.8%を占めています。
農業就業者数は1万6,504人で、12.6%を占めています。

- 農業産出額は1,711億円で北海道の16.3%を占めています。
内訳は畑作三品(麦類・いも類・工芸農作物)及び畜産で8割を占めています。

◆ 網走地域の農業概要

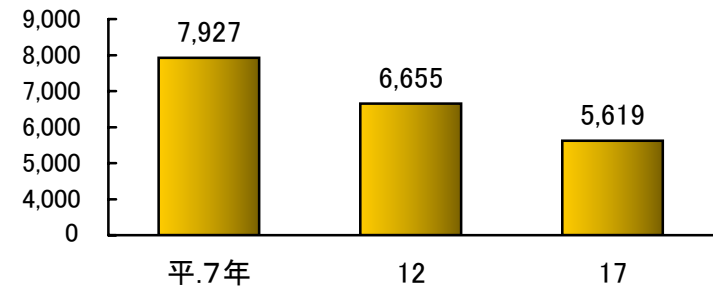
| 項目 | 区分 | 年(産) | 単位 | 網走地域 | 北海道 | A/B |
|--------|----|---------------------------|----|---------|-----------|------|
| | | | | 実数(A) | 実数(B) | (%) |
| 耕地面積 | | 21 | ha | 166 800 | 1 158 000 | 14.4 |
| 田 | | " | " | 1 680 | 225 100 | 0.7 |
| 畑 | | " | " | 165 100 | 933 200 | 17.7 |
| 総農家数 | | 2005年 センサス H.17.2.1 | 戸 | 5 960 | 59 108 | 10.1 |
| 販売農家数 | | | " | 5 619 | 51 990 | 10.8 |
| 農業就業者数 | | | 人 | 16 504 | 131 491 | 12.6 |
| 農業産出額 | | 18 | 億円 | 1 711 | 10 527 | 16.3 |
| 耕種 | | " | " | 1 017 | 5 607 | 18.1 |
| 米 | | " | " | 13 | 1 164 | 1.1 |
| 麦類 | | " | " | 235 | 770 | 30.5 |
| 雑穀・豆類 | | " | " | 23 | 369 | 6.2 |
| いも類 | | " | " | 190 | 692 | 27.5 |
| 工芸農作物 | | " | " | 267 | 639 | 41.8 |
| 花き | | " | " | 3 | 145 | 2.1 |
| 野菜 | | " | " | 276 | 1 712 | 16.1 |
| 畜産 | | " | " | 692 | 4 918 | 14.1 |
| 生乳 | | " | " | 395 | 2 683 | 14.7 |

3 農家数の推移と現状

- 網走地域の平成17年の販売農家数は5,619戸で、平成12年に比べ15%減少しています。
- 経営耕地面積規模別農家数をみると、「20～30ha」の階層が1,545戸で、その割合は27.5%と最も高くなっています。
- 販売農家1戸当たりの経営耕地面積(※)は25.2haで、全国平均の14倍となっています。

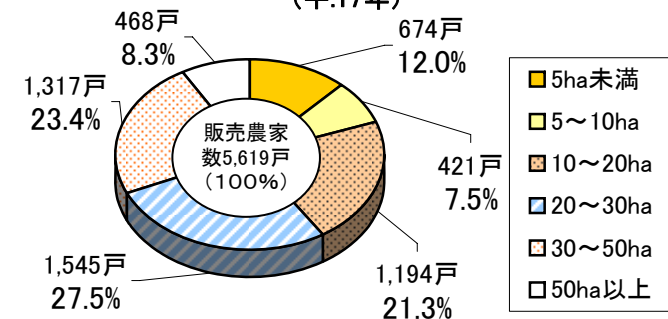
※ 販売農家1戸当たり経営耕地面積＝経営耕地面積(販売農家)÷販売農家数
(2005年農林業センサス)

◆ 網走地域の販売農家数



資料:農林業センサス

◆ 網走地域の経営耕地面積規模別農家数と割合 (平.17年)

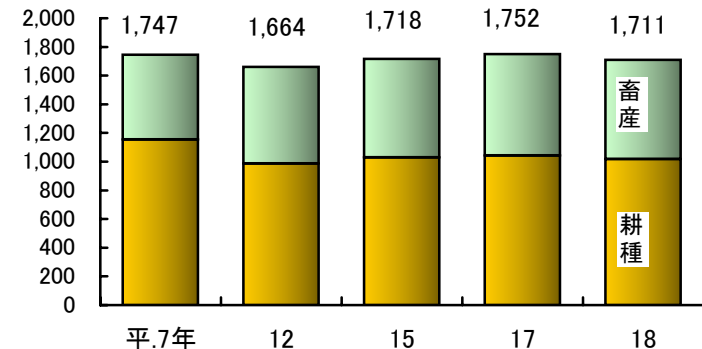


資料:2005農林業センサス

4 農業産出額の推移と現状

- 網走地域の農業産出額は1,700億円超で、部門別には耕種が約1,000億円、畜産が約700億円で推移しています。また、販売農家1戸当たりの農業産出額平均は、3,045万円で、北海道平均2,025万円を大きく上回っています。

◆ 網走地域の農業産出額の推移

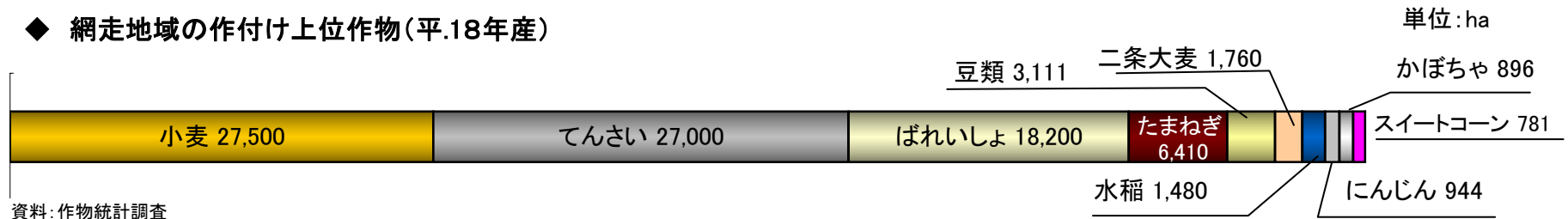


資料:生産農業所得統計

5 作付けの多い作物

- 網走地域における平成18年の作付け上位作物は「小麦」が最も多く2万7,500ha、次いで「てんさい」(2万7,000ha)、「ばれいしょ」(1万8,200ha)、「たまねぎ」(6,410ha)、「豆類」(3,111ha)、「二条大麦」(1,760ha)の順となっています。

◆ 網走地域の作付け上位作物(平.18年産)

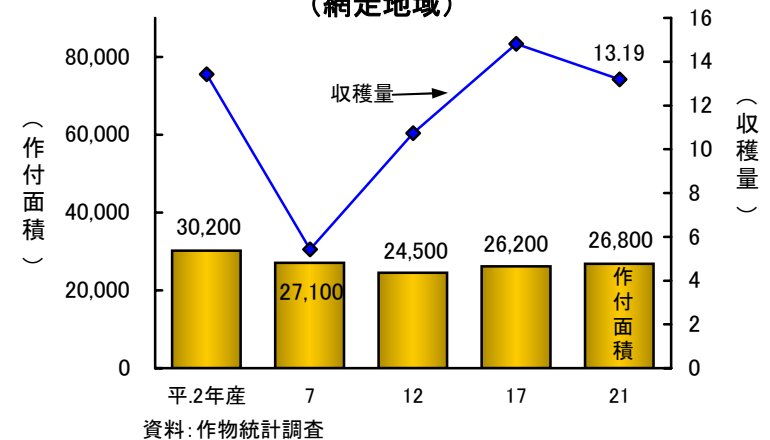


6 主な作物別の動向

● 小麦

- 平成21年産網走地域の小麦作付面積は2万6,800ha、収穫量は13万1,900tで、北海道に占める割合は、作付面積で23%、収穫量で33%となっています。
- 春・秋まき別では、春まき2,290ha、秋まきが24,500haで、春まき1割、秋まき9割の割合となっています。
- 10a当たり収量は492kgで北海道平均の344kgを大きく上回り、全道一の収量となっています。
- 網走地域で作付けが多い市町村は、北見市(5,230ha)、大空町(3,530ha)、斜里町(2,930ha)の順で、網走地域の44%を占めています。

◆ 小麦作付面積・収穫量推移(網走地域)



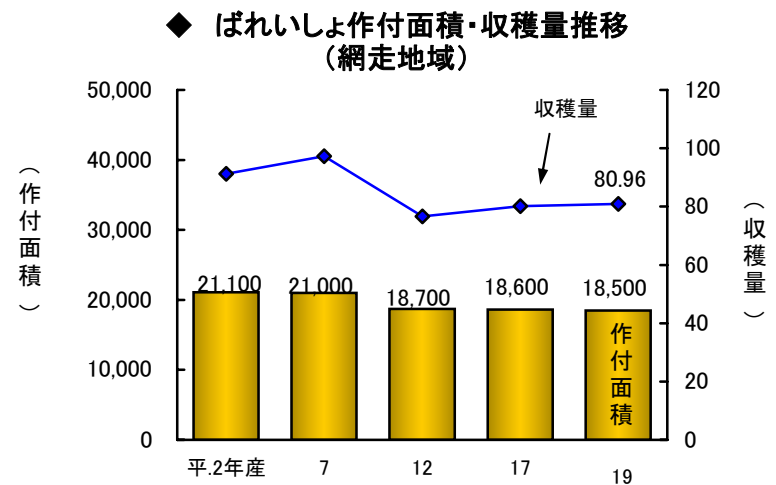
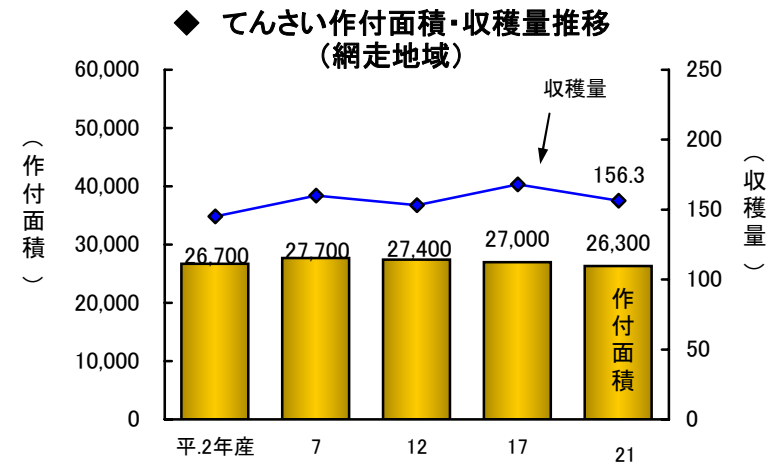
6 主な作物別の動向(つづき)

● てんさい

- 平成21年産網走地域のてんさい作付面積は2万6,300ha、収穫量は156万3,000tで、作付面積は北海道の41%を占めています。
- 作付けが多い市町村は、北見市(4,100ha)、網走市(3,530ha)、美幌町(2,800ha)、小清水町(2,800ha)の順で、網走地域の50%を占めています。
- 網走地域では、「北海道糖業(株)北見製糖所」、「日本甜菜製糖(株)美幌製糖所」、「ホクレン中斜里製糖工場」の3つの製糖工場が操業しています。

● ばれいしょ

- 平成19年産網走地域のばれいしょ作付面積は1万8,500ha、収穫量は80万9,600tで、作付面積は北海道の33%を占めています。
- 作付けが多い市町村は、網走市(3,050ha)、斜里町(2,780ha)、北見市(2,420ha)の順で、網走地域の45%を占めています。
- 網走地域には、「美幌農工連でん粉工場」、「オホーツク網走でん粉工場」、「小清水町農協でん粉工場」、「清里町農協でん粉工場」、「斜里町農協でん粉工場」、「西田でん粉工場」の6つのでん粉工場が操業しています。



資料: 作物統計調査

6 主な作物別の動向(つづき)

● たまねぎ

- 平成19年産網走地域のたまねぎ作付面積は6,760ha、収穫量は43万5,600tで、作付面積は北海道の55%を占めています。
- 作付けが多い市町村は北見市(3,330ha)、訓子府町(1,300ha)、美幌町(723ha)の順で、網走地域の80%を占めています。

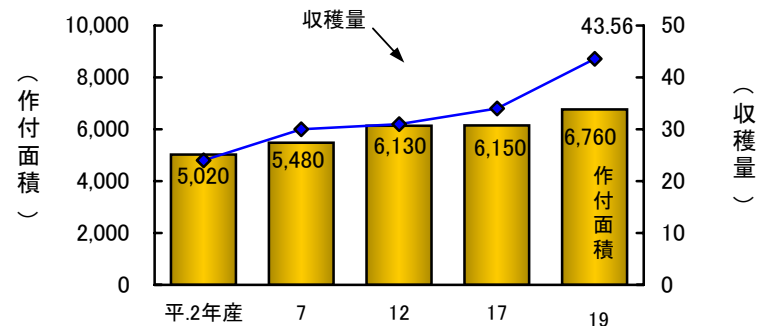
● 豆類

- 平成18年産網走地域の豆類(大豆・小豆・いんげん)作付面積は3,111ha、収穫量は7,210tで、作付面積は北海道の5%を占めています。
- 品目別には、大豆が820haで2,410t、小豆が1,450haで3,370t、いんげんが841haで1,800tとなっています。

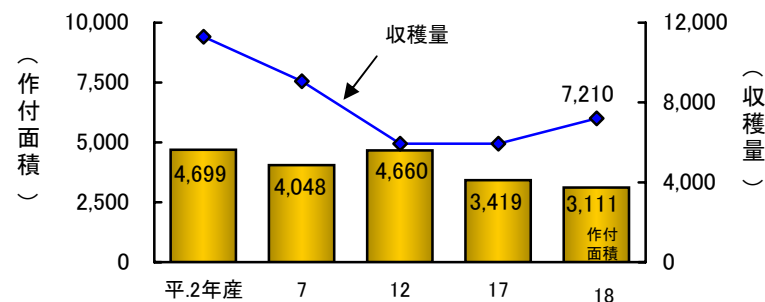
● 二条大麦

- 平成21年産網走地域の二条大麦作付面積は1,680ha、収穫量は5,550tで、作付面積は北海道の78%を占めています。
- 作付けが多い市町村は網走市(1,340ha)で、網走地域の80%を占めています。

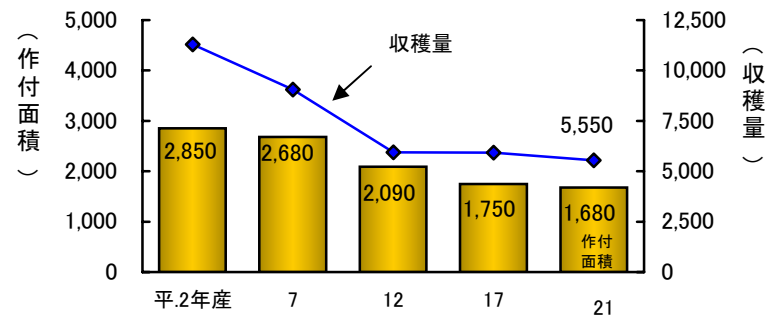
◆ たまねぎ作付面積・収穫量推移



◆ 豆類作付面積・収穫量推移



◆ 二条大麦作付面積・収穫量推移



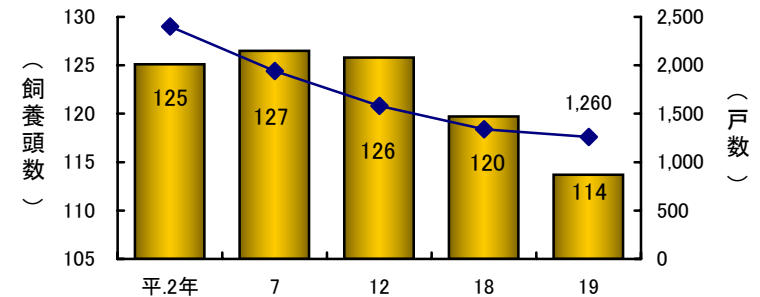
資料: 作物統計調

7 畜産の概要

● 乳用牛

- 平成19年2月1日現在の網走地域の乳用牛飼養戸数は1,260戸で、飼養頭数は11万3,700頭となっています。1戸当たり飼養頭数は90頭で、全国平均の1.4倍となっています。
- 飼養頭数が多い市町村は、紋別市(1万2,700頭)、興部町(1万900頭)、湧別町(1万200頭)となっています。

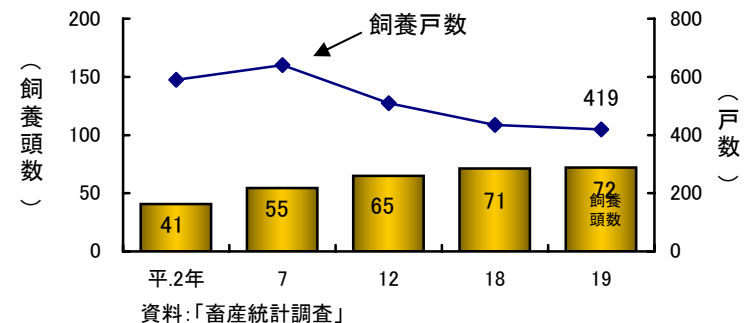
乳用牛飼養戸数・頭数(2月1日現在)
(網走地域)



● 肉用牛

- 平成19年2月1日現在の網走地域の肉牛飼養戸数は419戸で、飼養頭数は7万2,100頭となっています。1戸当たり飼養頭数は170頭で、全国平均の5倍となっています。
- 飼養頭数が多い市町村は、佐呂間町(1万2,300頭)、紋別市(1万600頭)、湧別町(7,000頭)となっています。

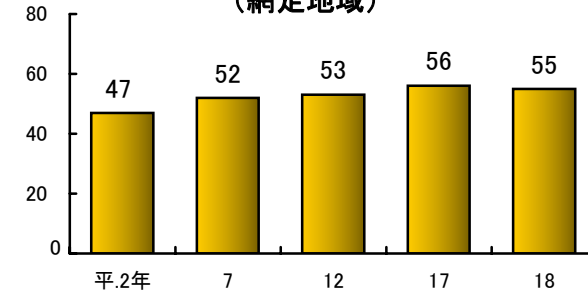
肉用牛飼養戸数・頭数(2月1日現在)
(網走地域)



● 生乳生産量

- 平成18年の網走地域の生乳生産量は55万3,229tで、道内の15%を占めています。
- 生乳生産量が多い市町村は紋別市(5万9,024t)、湧別町(5万3,096t)、佐呂間町(4万9,101t)となっています。

生乳生産量
(網走地域)



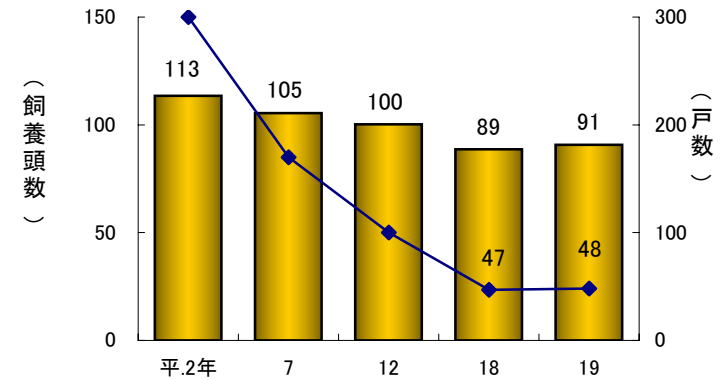
資料:牛乳乳製品統計調査

7 畜産の概要 (つづき)

● 豚

- 平成19年2月1日現在の網走地域の豚飼養戸数は48戸で、飼養頭数は9万700頭となっています。1戸当たり飼養頭数は1,890頭で、道内平均を170頭上回っています。
- 飼養頭数が多い市町村は、大空町(1万2,500頭)、北見市(8,930頭)、美幌町(5,480頭)で、この3市町村で網走地域の30%を占めています。

豚飼養戸数・頭数(2月1日現在)
(網走地域)

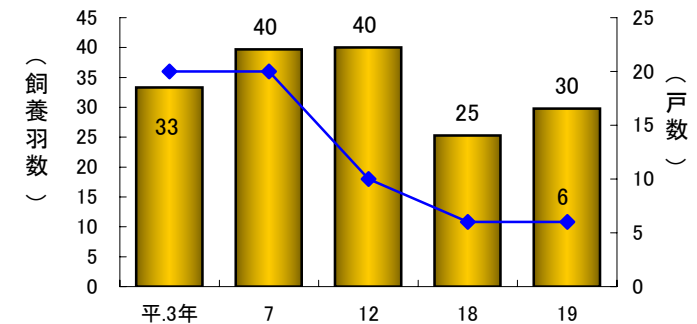


資料:「畜産統計調査」

● 採卵鶏

- 平成19年2月1日現在の網走地域の採卵鶏飼養戸数は6戸で、飼養羽数は29万8,000羽となっています。1戸当たり飼養羽数は4万9,700羽で、全国平均の1.2倍となっています。

採卵鶏飼養戸数・頭数(2月1日現在)
(網走地域)



資料:「畜産統計調査」

注意:平成3年から9年までは成鶏めす羽数300羽未満の飼養者、平成10年からは成鶏めす1,000羽未満の飼養者を除く。

8 地域における特徴的な取組

(1) 自給率向上に向けた取組

○自給飼料増産への取組

配合飼料価格高止まりの状況下において、管内のサイレージ用とうもろこしの作付は増加傾向にあり、TMR(粗飼料主体の完全配合飼料)センターは管内6箇所稼働しており、他地域においても設置を検討しています。

○バイオマスの取組

食用油・BDF燃料、第4の作物として輪作体系の確立のため、なたねの試験栽培の実施、ばれいしょでん粉粕サイレージ化実証試験、家畜ふん尿の野積み等解消と堆肥を耕種農家に供給する目的で堆肥センターが整備されています。

○耕作放棄地解消への取組

耕作放棄地全体調査のフォローアップや農地利用状況調査による実態把握、耕作放棄地解消計画の策定・実行、耕作放棄地援対策等の活用による解消・再生の取組の推進が行われています。

○農地造成・土地改良・かんがい・排水整備等の生産性向上の取組

農業農村整備事業により、管内では国営(網走開発建設部)6地区(平成20年)、道営(網走支庁)46地区(平成21年)で、かんがい・排水・草地及び農地造成・土地改良、区画整理、農道整備等の事業が順次進められています。

(2) 農産物の品質向上に向けた取組①

施設・機械等の導入の取組

小麦の高品質化に向け穀類乾燥調整貯蔵施設が整備(21年北見市、清里町、小清水町)されています。

たまねぎの品質向上に向けた選果貯蔵施設が整備(21年上湧別町)されています。

直播・減農薬栽培等の取組

てんさいの直播栽培、各種野菜の減農薬栽培等コスト低減、環境面の取組が実施されています。



たまねぎ(9月上旬 収穫期)

8 地域における特徴的な取組(つづき)

(2) 農産物の品質向上に向けた取組②

○春まき小麦の初冬蒔き栽培とヘイバインの導入(斜里町)

斜里町農業協同組合、斜里町小麦産地体制推進協議会では春まき小麦の初冬蒔きと収穫期におけるヘイバイン(ウインドロアー)の導入により、品質向上と作業効率化に取り組んでいます。

・春まき小麦の初冬蒔き

春小麦を初冬に蒔くことにより、春作業(播種)が遅れる山麓地帯においては生育期間を確保することができ、また、春先の作業競合も回避され、年間の投下労働時間の均一化が図られています。

・ヘイバイン導入収穫方式

収穫時はヘイバインで刈り倒し、2~3日天日乾燥を行い、その後コンバインでピックアップ収穫(小麦の収穫二段階方式)を行うことにより、収穫・乾燥作業が大幅に短縮できるようになりました。

ヘイバインの能力は作業幅4.5mで2.7ha/時、斜里町では、新規3台を導入して200haの面積をこなしています。

また、収穫前には、リモートセンシングにより衛星写真を撮影し登熟具合を識別、適期刈り取りが可能となりました。

・収穫二段階方式の効果

- ①圃場での乾燥速度が立毛状態より速いことから、地帯や土性により登熟期が異なる小麦の収穫時期を調整できます。
- ②特に春まき小麦では、積算温度が低い地帯や登熟期が緩慢となる泥炭地帯での雨害リスクが軽減され、安定した生産が確保されます。
- ③春まき小麦の生産が安定することにより、秋まき小麦を含めて小麦全体の収穫量が確保され、施設が有効に活用できます。
- ④春まき小麦の収穫時期が一定期間内に収まることにより、収穫作業や施設の受入作業などの効率化が図られます。



ヘイバインによる刈り倒し(前方)



(後方)そのまま2~3日天日乾燥

8 地域における特徴的な取組(つづき)

(3) 地域活性化の取組

○伏せ込みアスパラガス栽培(遠軽町)

遠軽町立茎アスパラ生産組合(6戸)では、20年から冬期間の農業所得確保を目指した「アスパラガスの伏せ込み促成栽培」に取り組んでいます。

冬期間の日照時間が多い遠軽町では有利に栽培できる作物と判断し、町・JA・普及センターと連携し試験導入に至りました。

伏せ込みアスパラガス栽培とは、春に収穫する通常の栽培方法とは異なり、は種した年の晩秋に株を掘り取り、それをハウス内に伏せ込んで保温しながら収穫していく栽培方法です。(収穫後の株は植え直しても収穫はできません。)

同組合員の平均耕作面積は10ha前後であり、しそ・野菜主体の経営を行っており、所得確保を図りたいが夏場の労働時間には限界があることから、比較的時間にゆとりがある冬期間に収穫できることで長期出荷が可能、また冬場のアスパラガスの市場価格は1.5倍に跳ね上がることも注目しました。

グリーンアスパラガスと並行して遮光シートを利用したホワイトアスパラガスの生産にも取り組んでいます。

出荷先は町内の飲食店やJA店舗で「遠軽によっきーず」の愛称で販売されているほか、札幌の有名ホテル・レストラン・青果会社でも取り扱われています。

同組合では、①地元に愛されるブランドづくり、②若さと情熱あふれる産地づくり、③未来に向けて発展し続ける産地づくり、の3つの思いを込め、今後も栽培試験を行いながら生産量を増やし、冬の新たな特産品に育てていきたいとしています。

網走農業改良普及センターでは、本所、各センター支所及び関係団体と連携し、栽培マニュアル・情報提供用パンフを作成、管内での作付奨励と販路拡大を目指しています。



北海道産
遠軽によっきーず

コスモスの街

一、地元に愛されるブランドづくり
一、若さと情熱あふれる産地づくり
一、未来に向けて発展し続ける産地づくり



8 地域における特徴的な取組(つづき)

(4) 食育の取組①

ネットワークをつくろう！

食育実践発表交流会の開催

地域第七課の取組

地域第七課では、消費者協会・農業者・野菜ソムリエ・行政等で食育活動を実践している個人・団体相互のネットワーク化と食育活動の推進を図る事を目的に「食育実践発表交流会」を21年12月10日に開催しました。

交流会では、始めに「食育に関する基調提言」と題して、東京農業大学生物生産学部教授の井上正道氏の講演を行いました。

同氏からは、①食の安全保障は『命の安全保障』の一つで、このことを日本国民は忘れていないか、②食料廃棄の現状や日本の食料自給率の低さに非常に危機感を抱いている、③食育については、「食生活の欧風化」、「運動不足」、「食生活の乱れ」が健康面の課題、④朝食欠食に対する取組として岡山県での「朝食学校給食」の取組の紹介、⑤グリーンツーリズムの取組が食育には効果的であるが、受入先や指導者養成などが課題、等の話がありました。

続いて、参加された団体等からの今年の取組の発表と意見交換を行いました。

消費者の立場からは、様々な取組を長年一生懸命やってきたが、行政が動いてくれないと改善されない実態が紹介されたほか、「都市部ではコンビニエンスストアで何でも揃う環境があったり、父親の帰宅が遅いといった社会情勢などから、家庭の食を改善するのは難しい」との意見が出されました。

農業者の立場からは、「消費者は『無農薬や有機栽培にもっと取り組んでほしい』と言うが、農薬は必要なものであり使わなければならない。農薬の必要性を訴える場が必要なので各団体の取組に呼んでいただき話をさせてほしい。」と要望が出されました。

行政の立場からは、「食育については、既に教育委員会等で取り組んでいる。これ以上何をやればいいのか。」との声がある現実が紹介され、もっといろんな事例を紹介してほしいとの意見がありました。

その他にも、管内における食育の人材バンクの必要性や、横の連携・ネットワーク化を求める意見が出されるとともに、「本日のような場はとても必要」との意見も上がっていました。

当日実施したアンケートの中には「今回限りにしないでほしい」、「他団体の取組を参考に、違う方向でも取組を進めたい」といった意見もあり、継続した活動の必要性を感じました。



8 地域における特徴的な取組(つづき)

(4) 食育の取組②

お米をつくろう！

バケツを使った稲の栽培

遠軽町立丸瀬布小学校の取組

遠軽町立丸瀬布小学校の5年生18名は、平成21年度「バケツ稲」の栽培に取り組み、「食」に関する様々な事を学びました。

6月24日 お米と食事について学ぶ

地域第七課の職員から、日本の主食である「米」の話を中心とした食育出張講座を受けました。

①お米の種類や起源、日本・北海道の稲作などについての説明、②いろいろなお米の見本の鑑賞、③当日の給食を例にした「食事バランスガイド」の説明、④事前に出していた質問への回答が行われました。

10月21日 「バケツ稲」の収穫！

待ちに待った実りの秋を迎えたこの日に収穫の体験が行われました。

地域第七課の職員から、収穫方法や安全確認について説明を受け、ぎこちない手つきでしたが、自分達が育ててきた「お米」を収穫するとあって、嬉しさ溢れる表情で刈り取っていました。

収穫した稲穂は、ビニールハウスの中で「はさがけ」による乾燥を行いました。

10月29日 脱穀・もみすり・精米の体験

はじめに、バケツ稲を育ててきたビニールハウス内で、「千歯こき」を使った脱穀作業を行いました。初めて見る器材に戸惑いながらも作業を体験し、「なんか、手ごたえが気持ちいい」、「こんなにいっぱいできてる」など感想を口にしていました。

次に、教室に移動して「もみすり」と「精米」作業に取り組みました。簡易もみすり機と簡易精米機を使用し、「こんなので精米ができるの？」と話す子もいましたが、実際に作業を行うと、「うわー！皮がむけた」、「見て！見て！お米だ！」、「やった！精米になった！！」などの声があり教室は大いに盛り上がりました。児童たちが育てた「バケツ稲」からは、約900グラムの玄米が収穫できました。

11月25日 「バケツ稲のお米」を使って調理実習！

春から取り組んできた「バケツ稲」で実ったお米を使った調理実習が行われ、炊飯と、豆腐とわかめの味噌汁作りに挑戦しました。

まず、収穫した玄米を精米機を使って精米にする作業が行われ、みるみるうちに精米になっていく様子に歓声が上がりました。

次に、先生から調理手順等の話をうけ調理実習に取りかかりました。子供たちは楽しそうに笑顔でお米をとぎ、文化なべを使ってごはんを炊きました。文化なべのふたが「カタカタ」と踊りだし、新米の炊ける良い香りが調理室に立ちこめました。

調理実習後は給食と一緒に試食し子供たちからは「おいしい！！」の大合唱がおきました。

これで、春から取り組んできた「バケツ稲」の体験が終了となりました。「稲を育てる苦労や、生長の楽しみ」、「収穫の喜び」、「自分たちで生産した農産物を食べることの満足感」を経験し、「農」の大切さを身をもって学習しました。



9 水田・畑作経営所得安定対策

(1) 加入申請状況(21, 20年産)

単位: 経営体

| 市町村名 | 平成21年産 | | | | | 平成20年産 | | | | |
|-------|--------|--------|-------|--------|------------------|--------|--------|-------|--------|------------------|
| | 計 | 認定農業者 | | 集落営農組織 | うち市町村特 認適用申請数 | 計 | 認定農業者 | | 集落営農組織 | うち市町村特 認適用申請数 |
| | | 個人 | 法人 | | | | 個人 | 法人 | | |
| 北見市 | 794 | 730 | 64 | - | 27 | 803 | 740 | 63 | - | 21 |
| 網走市 | 338 | 320 | 18 | - | 2 | 342 | 324 | 18 | - | 2 |
| 紋別市 | 12 | 11 | 1 | - | - | 13 | 12 | 1 | - | - |
| 美幌町 | 354 | 345 | 9 | - | 3 | 359 | 351 | 8 | - | 2 |
| 津別町 | 132 | 115 | 17 | - | 2 | 132 | 118 | 14 | - | - |
| 斜里町 | 264 | 260 | 4 | - | 1 | 272 | 269 | 3 | - | - |
| 清里町 | 218 | 212 | 6 | - | - | 221 | 216 | 5 | - | - |
| 小清水町 | 317 | 269 | 48 | - | 2 | 324 | 276 | 48 | - | 1 |
| 訓子府町 | 238 | 233 | 5 | - | 8 | 240 | 235 | 5 | - | 5 |
| 置戸町 | 84 | 82 | 2 | - | - | 85 | 83 | 2 | - | - |
| 佐呂間町 | 107 | 105 | 2 | - | - | 106 | 104 | 2 | - | - |
| 遠軽町 | 61 | 54 | 7 | - | - | 61 | 54 | 7 | - | - |
| 上湧別町 | 80 | 79 | 1 | - | - | 81 | 81 | - | - | - |
| 湧別町 | 69 | 63 | 6 | - | - | 68 | 63 | 5 | - | - |
| 滝上町 | 26 | 26 | - | - | - | 26 | 26 | - | - | - |
| 大空町 | 414 | 386 | 28 | - | 2 | 417 | 389 | 28 | - | - |
| 網走地域計 | 3 508 | 3 290 | 218 | - | 47 | 3 550 | 3 341 | 209 | - | 31 |
| 北海道計 | 22 439 | 21 346 | 1 059 | 34 | 830 | 22 639 | 21 587 | 1 016 | 36 | 758 |
| 全国計 | 85 233 | 75 161 | 4 396 | 5 676 | 12 367 | 84 274 | 74 540 | 4 079 | 5 655 | 10 569 |

9 水田・畑作経営所得安定対策(つづき)

(2) 交付金交付状況(20年産)

単位: 経営体、千円

| 市町村名 | 生産条件不利補正対策 | | | | 収入減少影響緩和対策 | | | | | |
|-------|------------|----------------|----------------------|------------------------|--------------|-----------|--------|-----------|-----------|---------------|
| | 交付対象数 | 生産条件不利補正対策交付金額 | 過去の生産実績に基づく交付金額(固定払) | 毎年の生産量・品質に基づく交付金額(成績払) | 1経営体当たりの交付金額 | 積立金納付経営対数 | 補てん数 | 収入減少補てん額計 | うち農業者積立金 | 1経営体当たりの収入減少額 |
| 北見市 | 788 | 4 287 299 | 2 748 588 | 1 538 711 | 5 441 | 752 | 89 | 18 525 | 4 631 | 208 |
| 網走市 | 342 | 3 882 165 | 2 518 640 | 1 363 525 | 11 351 | 339 | 6 | 730 | 183 | 122 |
| 紋別市 | 13 | 56 855 | 34 029 | 22 826 | 4 373 | 12 | - | - | - | - |
| 美幌町 | 357 | 2 563 106 | 1 670 397 | 892 709 | 7 180 | 346 | 12 | 1 614 | 403 | 134 |
| 津別町 | 132 | 1 047 906 | 670 468 | 377 438 | 7 939 | 112 | 22 | 7 216 | 1 804 | 328 |
| 斜里町 | 272 | 3 376 896 | 2 304 366 | 1 072 530 | 12 415 | 267 | 5 | 3 061 | 765 | 612 |
| 清里町 | 221 | 3 019 376 | 1 989 752 | 1 029 623 | 13 662 | 218 | 6 | 1 853 | 463 | 309 |
| 小清水町 | 324 | 3 287 726 | 2 246 790 | 1 040 937 | 10 147 | 323 | 73 | 10 051 | 2 513 | 138 |
| 訓子府町 | 235 | 936 471 | 615 332 | 321 139 | 3 985 | 214 | 12 | 1 631 | 408 | 136 |
| 置戸町 | 85 | 495 648 | 314 948 | 180 700 | 5 831 | 85 | - | - | - | - |
| 佐呂間町 | 106 | 585 288 | 369 072 | 216 216 | 5 522 | 86 | 21 | 1 772 | 443 | 84 |
| 遠軽町 | 61 | 305 131 | 194 375 | 110 756 | 5 002 | 57 | 24 | 491 | 123 | 20 |
| 上湧別町 | 81 | 242 211 | 152 359 | 89 851 | 2 990 | 80 | - | - | - | - |
| 湧別町 | 68 | 234 881 | 153 517 | 81 364 | 3 454 | 63 | 23 | 4 538 | 1 134 | 197 |
| 滝上町 | 26 | 164 567 | 98 033 | 66 534 | 6 330 | 23 | - | - | - | - |
| 大空町 | 410 | 3 162 889 | 2 116 772 | 1 046 117 | 7 714 | 381 | 103 | 17 441 | 4 360 | 169 |
| 網走地域計 | 3 521 | 27 648 415 | 18 197 438 | 9 450 977 | 7 852 | 3 358 | 396 | 68 923 | 17 231 | 174 |
| 北海道計 | 19 469 | 91 076 918 | 60 031 258 | 31 045 660 | 4 678 | 21 377 | 1 367 | 210 725 | 52 681 | 154 |
| 全国計 | 44 351 | 149 713 435 | 100 462 556 | 49 250 879 | 3 376 | 81 648 | 21 261 | 7 203 348 | 1 800 833 | 339 |

(付表)

1 地域の基本指標

| 区分 | 年次 | 単位 | 全国 | 北海道 | 北海道の 全国シェア | 網走地域 |
|-----------------------------------|-------------|-----------------|------------|-----------|---------------|---------|
| 総人口 | 平. 21 | 万人 | 12 708 | 554 | 4.4% | 31 |
| 土地面積 | 平. 21 | km ² | 377 947 | 83 457 | 22.1% | 10 690 |
| 国内総生産（生産側） | | 億円 | 5 033 668 | 197 416 | 3.9% | … |
| 農業 | 平. 17 | 億円 | 48 166 | 5 011 | 10.4% | … |
| 林業 | | 億円 | 3 499 | 375 | 10.7% | … |
| 漁業 | | 億円 | 8 630 | 1 655 | 19.2% | … |
| 気象条件 | | | (東京) | (札幌) | | (北見) |
| 最高気温 | 平年値 (8月) | ℃ | 30.8 | 26.1 | — | 25.0 |
| 最低気温 | 平年値 (1月) | ℃ | 2.1 | -7.7 | — | -14.5 |
| 平均気温 | 平年値 (年) | ℃ | 15.9 | 8.5 | — | 5.8 |
| 年間降水量 | | mm | 1466.7 | 1127.6 | — | 748.5 |
| 総農家数 | | 戸 | 2 848 166 | 59 108 | 2.1% | 5 960 |
| 販売農家数 | 平. 17 | 〃 | 1 963 424 | 51 990 | 2.6% | 5 619 |
| 主業農家 | | 〃 | 429 467 | 38 201 | 8.9% | 4 905 |
| 専業農家 | | 〃 | 443 158 | 27 120 | 6.1% | 3 581 |
| 耕地面積 | | 千ha | 4 609 | 1 158 | 25.1% | 167 |
| 田 | | 〃 | 2 506 | 225 | 9.0% | 2 |
| 畑 | 平. 21 | 〃 | 2 103 | 933 | 44.4% | 165 |
| 普通畑 | | 〃 | 1 169 | 414 | 35.4% | … |
| 牧草地 | | 〃 | 619 | 516 | 83.4% | … |
| 耕作放棄地面積 | 平. 17 | ha | 385 791 | 19 470 | 5.0% | 1 613 |
| 林野面積 | 平. 17 | ha | 24 860 941 | 5 568 179 | 22.4% | 753 978 |
| 販売農家1戸当たり経営耕地面積 (経営耕地面積÷販売農家数) | 平. 17 | ha | 1.8 | 18.6 | — | 25.2 |
| 食料自給率 | 平. 19.18 | % | 40 | 195 | — | … |
| 認定農業者数 | 平. 21 | 人 | 246 114 | 32 808 | 13.3% | 4 498 |
| 経営所得安定対策加入経営体数 | 平. 21 | 経営体 | 85 223 | 22 439 | 26.3% | 3 508 |
| 家計消費支出（総世帯） | 平. 20 | 円 | 3 135 668 | 2 708 009 | — | … |
| 事業所 | | 事業所 | 51 404 | 2 980 | 5.8% | 331 |
| 飲食料品卸売業 | 平. 18 | 事業所 | 75 956 | 3 598 | 4.7% | 213 |
| 飲食料品小売業 | | 事業所 | 429 637 | 16 277 | 3.8% | 1 067 |
| 一般飲食店 | | 事業所 | 415 449 | 15 893 | 3.8% | 941 |
| 食育 | 平. 20 | 市区町村 | 1 238 | 89 | 7.2% | … |
| 食育推進計画策定市町村 | 平. 21 | 市区町村 | 459 | 17 | 3.7% | 1 |

1 地域の基本指標（つづき）

| 区分 | 年次 | 単位 | 全国 | 北海道 | 北海道の 全国シェア | 網走地域 | |
|----------------------|-----------|----------|-----------|-----------|---------------|---------|-----------|
| 農 業 | 主要農作物作付面積 | 水稲 | ha | 1 621 000 | 114 400 | 7.1% | 1 270 |
| | | 小麦 | " | 208 300 | 116 300 | 55.8% | 26 800 |
| | | 春小麦 | " | ... | 8 510 | ... | 2 290 |
| | | 秋小麦 | " | ... | 107 700 | ... | 24 500 |
| | | 大豆 | " | 147 100 | 24 000 | 16.3% | 1 040 |
| | | 小豆 | " | 32 100 | 23 400 | 72.9% | ... |
| | | いんげん | " | 10 900 | 9 950 | 91.3% | ... |
| | | てんさい | " | 64 500 | 64 500 | 100.0% | 26 300 |
| | | 春植えばれいしよ | " | 87 400 | 56 900 | 65.1% | 18 500 |
| | | 主要農作物収穫量 | | | | | |
| | | 水稲 | t | 8 466 000 | 543 400 | 6.4% | 3 220 |
| | | 小麦 | " | 674 600 | 399 200 | 59.2% | 131 900 |
| | | 春小麦 | " | ... | 18 300 | ... | 5 850 |
| | | 秋小麦 | " | ... | 380 900 | ... | 126 000 |
| | | 大豆 | " | 261 700 | 56 800 | 21.7% | 2 010 |
| | | 小豆 | " | 69 300 | 61 300 | 88.5% | ... |
| | | いんげん | " | 24 500 | 23 400 | 95.5% | ... |
| | | てんさい | " | 3 649 000 | 3 649 000 | 100.0% | 1 563 000 |
| | | 春植えばれいしよ | " | 2 873 000 | 2 242 000 | 78.0% | 809 600 |
| | | 家畜飼養頭数 | | | | | |
| | | 乳用牛 | 千頭 | 1 500 | 823 | 54.9% | ... |
| | | 肉用牛 | " | 2 923 | 535 | 18.3% | ... |
| | | 生乳生産量 | 千t | 7 982 | 3 905 | 48.9% | ... |
| 農業産出額 | 億円 | 84 736 | 10 251 | 12.1% | ... | | |
| 耕種 | " | 58 248 | 5 194 | 8.9% | ... | | |
| 米 | " | 19 014 | 1 255 | 6.6% | ... | | |
| 麦類 | " | 754 | 418 | 55.4% | ... | | |
| 雑穀 | " | 75 | 26 | 34.7% | ... | | |
| 豆類 | " | 778 | 362 | 46.5% | ... | | |
| 野菜 | " | 21 105 | 1 786 | 8.5% | ... | | |
| いも類 | " | 2 031 | 632 | 31.1% | ... | | |
| 工芸農作物 | " | 2 649 | 495 | 18.7% | ... | | |
| 畜産 | " | 25 882 | 5 057 | 19.5% | ... | | |
| 乳用牛 | " | 7 480 | 3 502 | 46.8% | ... | | |
| 生乳 | " | 6 598 | 2 947 | 44.7% | ... | | |
| 肉用牛 | " | 5 328 | 587 | 11.0% | ... | | |
| 概況 | | | | | | | |
| 林業 | 平.17 | 経営体 | 200 224 | 13 465 | 6.7% | 2 709 | |
| 保有山林面積 | 平.17 | ha | 5 788 677 | 1 117 400 | 19.3% | 180 737 | |
| 林業産出額 | 平.20 | 千万円 | 44 487 | 5 231 | 11.8% | ... | |
| 雇われて150日以上林業労働に従事した者 | 平.17 | 人 | 30 960 | 2 756 | 8.9% | 560 | |
| 漁業 | 平.19 | t | 5 638 514 | 1 462 695 | 25.9% | 258 932 | |
| 海面漁業・養殖業生産量 | 平.20 | 経営体 | 115 196 | 14 780 | 12.8% | 949 | |
| 海面漁業・養殖業生産額 | 平.19 | 100万円 | 1 575 726 | 311 420 | 19.8% | ... | |
| 漁業就業者数 | 平.20 | 人 | 221 908 | 33 568 | 15.1% | 3 914 | |

2 市町村別統計

| 区分 | | 年次 | 単位 | 網走地域 | 北見市 | 網走市 | 紋別市 |
|-----------------------------------|--|-------|-----------------|---------|---------|--------|--------|
| 土地面積 | | 平. 21 | km ² | 10 691 | 1 428 | 471 | 831 |
| 総人口 | | 平. 21 | 人 | 312 557 | 125 977 | 39 420 | 25 248 |
| 農家人口 (販売農家) | | 平. 17 | 人 | 25 999 | 5 190 | 1 987 | 685 |
| 総農家数 | | | 戸 | 5 960 | 1 279 | 426 | 169 |
| 販売農家数 | | 平. 17 | " | 5 619 | 1 163 | 406 | 161 |
| 主業農家 | | | " | 4 905 | 945 | 367 | 139 |
| 専業農家 | | | " | 3 581 | 725 | 279 | 118 |
| 耕地面積 | | | ha | 166 800 | 24 000 | 14 100 | 8 520 |
| 田 | | | " | 1 680 | 1 120 | 6 | — |
| 畑 | | 平. 21 | " | 165 100 | 22 900 | 14 000 | 8 520 |
| 普通畑 | | | " | ... | ... | ... | ... |
| 牧草地 | | | " | ... | ... | ... | ... |
| 耕作放棄地面積 | | 平. 17 | ha | 1 613 | 355 | 43 | 168 |
| 林野面積 | | 平. 17 | ha | 753 978 | 93 889 | 16 461 | 65 280 |
| 販売農家1戸当たり経営耕地面積 (経営耕地面積÷販売農家数) | | 平. 17 | ha | 25. 2 | 17. 9 | 28. 0 | 43. 8 |
| 認定農業者数 | | 平. 21 | 人 | 4 498 | 919 | 379 | 111 |
| 経営所得安定対策加入者数 | | 平. 21 | 人 | 3 508 | 794 | 338 | 12 |
| 事業所 | | | 事業所 | 331 | 52 | 49 | 67 |
| 食料品製造業 | | | 事業所 | 213 | 86 | 28 | 31 |
| 飲食料品卸売業 | | 平. 18 | 事業所 | 1 067 | 328 | 163 | 96 |
| 飲食良品小売業 | | | 事業所 | 941 | 390 | 129 | 74 |
| 一般飲食店 | | | 事業所 | 1 | — | ○ | — |
| 食育 | | 平. 21 | 市区町村 | | | | |
| 食育推進計画策定市町村 | | | | | | | |
| 主要農作物作付面積 | | | | | | | |
| 水稻 | | 平. 21 | ha | 1 270 | 884 | x | — |
| 小麦 | | | " | 26 800 | 5 230 | 2 710 | x |
| 春小麦 | | 平. 21 | " | 2 290 | 467 | 21 | — |
| 秋小麦 | | | " | 24 500 | 4 760 | 2 690 | x |
| 大豆 | | 平. 20 | " | 1 040 | 177 | 65 | — |
| 小豆 | | | " | 1 450 | 185 | 187 | x |
| いんげん | | 平. 18 | " | 841 | 313 | 24 | — |
| てんさい | | 平. 21 | " | 26 300 | 4 100 | 3 530 | 137 |
| 春植えばれいしょ | | 平. 19 | " | 18 500 | 2 420 | 3 050 | x |

農林水産物生産概況

2 市町村別統計（つづき）

| 区分 | 年次 | 単位 | 網走地域 | 北見市 | 網走市 | 紋別市 | | | | | | | | | | | | |
|-------|----------|-------|---------|--------|-----|-------|-------------|--------|---------|-----------|---------|---------|--------|----------------------|---------|-------|-------|--------|
| 農 業 | 主要農作物収穫量 | t | | | | | | | | | | | | | | | | |
| | | | | | | | 水稲 | 3 220 | 2 470 | x | — | | | | | | | |
| | | | | | | | 小麦 | " | 131 900 | 24 600 | 14 500 | x | | | | | | |
| | | | | | | | | 春小麦 | 5 850 | 1 000 | 44 | — | | | | | | |
| | | | | | | | | 秋小麦 | 126 000 | 23 600 | 14 500 | x | | | | | | |
| | | | | | | | 大豆 | " | 2 010 | 404 | 92 | — | | | | | | |
| | | | | | | | | 小豆 | 3 370 | 410 | 464 | x | | | | | | |
| | | | | | | | いんげん | " | 1 800 | 729 | 53 | — | | | | | | |
| | | | | | | | てんさい | 平. 21 | " | 1 563 000 | 229 600 | 212 500 | 6 430 | | | | | |
| | | | | | | | 春植えばれいしよ | 平. 19 | " | 809 600 | 95 900 | 138 700 | x | | | | | |
| | | | | | | | 物 産 | 家畜飼養頭数 | 頭 | | | | | | | | | |
| | | | | | | | | | | | | | | 乳用牛 | 113 700 | 8 330 | 3 660 | 12 700 |
| | | | | | | | | | | | | | | 肉用牛 | 72 100 | 3 250 | 2 850 | 10 600 |
| | | | | | | | 生乳生産量 | 平. 18 | t | 553 229 | 44 897 | 18 511 | 59 024 | | | | | |
| | | | | | | | 生 産 | 農業産出額 | 千万円 | | | | | | | | | |
| | | | | | | | | | | | | | | 耕種 | 17 113 | 3 084 | 2 032 | 639 |
| | | | | | | | | | | | | | | 米 | 10 171 | 2 498 | 1 061 | 21 |
| | | | | | | | | | | | | | | 麦類 | 130 | 88 | x | — |
| | | | | | | | | | | | | | | 雑穀・豆類 | 2 347 | 444 | 295 | x |
| | | | | | | | | | | | | | | 野菜 | 227 | 51 | 18 | x |
| いも類 | " | 2 764 | 1 166 | 66 | 7 | | | | | | | | | | | | | |
| 工業農作物 | " | 1 902 | 331 | 306 | 0 | | | | | | | | | | | | | |
| | " | 2 668 | 406 | 375 | 13 | | | | | | | | | | | | | |
| 畜産 | 乳用牛 | " | 6 924 | 586 | 971 | 619 | | | | | | | | | | | | |
| | | | | | | | | | | | | | | 生乳 | 4 810 | 378 | 157 | 526 |
| | | | | | | | | | | | | | | 肉用牛 | 3 945 | 314 | 131 | 425 |
| 林 業 | 林業経営体数 | ha | 180 737 | 45 921 | 579 | 6 367 | | | | | | | | | | | | |
| | | | | | | | | | | | | | | 保有山林面積 | 560 | 55 | — | 37 |
| | | | | | | | | | | | | | | 雇われて150日以上林業労働に従事した者 | 2 709 | 517 | 48 | 125 |
| | | | | | | | 海面漁業・養殖業生産量 | 平. 19 | t | 258 932 | 37 755 | 52 344 | 76 539 | | | | | |
| 漁 業 | 漁業経営体数 | 経営体 | 949 | 140 | 86 | 93 | | | | | | | | | | | | |
| | | | | | | | 海面漁業・養殖業生産額 | 平. 18 | 100万円 | … | … | … | | | | | | |
| | | | | | | | 漁業就業者数 | 平. 20 | 人 | 3 914 | 445 | 469 | 480 | | | | | |

2 市町村別統計

| 区分 | | 年次 | 単位 | 美幌町 | 津別町 | 斜里町 | 清里町 | |
|-----------|-----------------------------------|--------|-----------------|--------|--------|--------|--------|-------|
| 基本指 | 土地面積 | 平. 21 | km ² | 438 | 717 | 737 | 403 | |
| | 総人口 | 平. 21 | 人 | 22 193 | 5 945 | 12 846 | 4 708 | |
| | 農家人口 (販売農家) | 平. 17 | 人 | 2 216 | 888 | 1 585 | 1 312 | |
| | 総農家数 | | 戸 | 511 | 209 | 317 | 250 | |
| | 販売農家数 | 平. 17 | " | 494 | 202 | 316 | 250 | |
| | 主業農家 | | " | 421 | 172 | 304 | 249 | |
| | 専業農家 | | " | 304 | 139 | 190 | 177 | |
| | 耕地面積 | | ha | 10 700 | 5 710 | 10 700 | 9 110 | |
| | 田 | | " | 66 | 27 | — | — | |
| | 畑 | 平. 21 | " | 10 600 | 5 680 | 10 700 | 9 110 | |
| 面積 | 普通畑 | | " | … | … | … | … | |
| | 牧草地 | | " | … | … | … | … | |
| | 耕作放棄地面積 | 平. 17 | ha | 45 | 158 | 32 | 15 | |
| 関連 | 林野面積 | 平. 17 | ha | 27 005 | 60 929 | 42 996 | 27 173 | |
| 指標 | 販売農家1戸当たり経営耕地面積 (経営耕地面積÷販売農家数) | | 平. 17 | ha | 19. 6 | 23. 1 | 30. 5 | 33. 2 |
| | 認定農業者数 | 平. 21 | 人 | 400 | 157 | 280 | 234 | |
| | 経営所得安定対策加入者数 | 平. 21 | 人 | 354 | 132 | 264 | 218 | |
| | 事業所 | 食料品製造業 | | 事業所 | 16 | 5 | 18 | 2 |
| 飲食料品卸売業 | | 平. 18 | 事業所 | 8 | 5 | 12 | 2 | |
| 飲食良品小売業 | | | 事業所 | 73 | 23 | 54 | 16 | |
| 一般飲食店 | | | 事業所 | 73 | 18 | 49 | 14 | |
| 農林水産物生産概況 | 食育 食育推進計画策定市町村 | | 平. 21 | 市区町村 | — | — | — | |
| | 主要農作物作付面積 | | | | | | | |
| | 水稻 | 平. 21 | ha | 53 | 18 | — | — | |
| | 小麦 | | " | 2 290 | 1 190 | 2 930 | 2 470 | |
| | | 春小麦 | 平. 21 | " | 140 | 41 | 446 | 202 |
| | 秋小麦 | | " | 2 150 | 1 150 | 2 480 | 2 270 | |
| | 大豆 | 平. 20 | " | 141 | 192 | x | 84 | |
| | 小豆 | 平. 18 | " | 168 | 156 | 85 | 154 | |
| | いんげん | | " | 186 | 53 | 9 | 15 | |
| | てんさい | 平. 21 | " | 2 800 | 1 120 | 2 780 | 2 520 | |
| 春植えばれいしょ | 平. 19 | " | 1 650 | 609 | 2 780 | 2 260 | | |

2 市町村別統計

| 区分 | 年次 | 単位 | 小清水町 | 訓子府町 | 置戸町 | 佐呂間町 |
|-----------------------------------|---------|-------|-----------------|--------|--------|--------|
| | 土地面積 | 平. 21 | km ² | 287 | 191 | 528 |
| 総人口 | 平. 21 | 人 | 5 557 | 5 744 | 3 463 | 6 040 |
| 農家人口 (販売農家) | 平. 17 | 人 | 1 836 | 1 966 | 634 | 1 158 |
| 総農家数 | | 戸 | 392 | 398 | 150 | 288 |
| 販売農家数 | 平. 17 | 〃 | 386 | 391 | 142 | 279 |
| 主業農家 | | 〃 | 367 | 364 | 129 | 234 |
| 専業農家 | | 〃 | 273 | 178 | 86 | 169 |
| 耕地面積 | | ha | 10 400 | 7 110 | 4 830 | 7 540 |
| 田 | | 〃 | — | 113 | — | — |
| 畑 | 平. 21 | 〃 | 10 400 | 7 000 | 4 830 | 7 540 |
| 普通畑 | | 〃 | … | … | … | … |
| 牧草地 | | 〃 | … | … | … | … |
| 耕作放棄地面積 | 平. 17 | ha | 35 | 36 | 17 | 116 |
| 林野面積 | 平. 17 | ha | 13 789 | 10 610 | 44 950 | 22 833 |
| 販売農家1戸当たり経営耕地面積 (経営耕地面積÷販売農家数) | 平. 17 | ha | 24. 4 | 15. 7 | 29. 5 | 23. 2 |
| 認定農業者数 | 平. 21 | 人 | 343 | 328 | 130 | 179 |
| 経営所得安定対策加入者数 | 平. 21 | 人 | 317 | 238 | 84 | 107 |
| 事業所 | 食料品製造業 | 事業所 | 5 | 4 | 2 | 12 |
| | 飲食料品卸売業 | 事業所 | 5 | 3 | 3 | 4 |
| | 飲食良品小売業 | 事業所 | 28 | 13 | 10 | 31 |
| | 一般飲食店 | 事業所 | 19 | 14 | 5 | 18 |
| 食育 | 平. 21 | 市区町村 | — | — | — | — |
| 主要農作物作付面積 | | | | | | |
| 水稻 | 平. 21 | ha | — | 71 | — | — |
| 小麦 | | 〃 | 2 720 | 891 | 543 | 843 |
| 春小麦 | 平. 21 | 〃 | 227 | x | — | 62 |
| 秋小麦 | | 〃 | 2 490 | x | 543 | 781 |
| 大豆 | 平. 20 | 〃 | 124 | x | — | 84 |
| 小豆 | 平. 18 | 〃 | 21 | 24 | 14 | 29 |
| いんげん | | 〃 | — | 47 | 21 | — |
| てんさい | 平. 21 | 〃 | 2 800 | 963 | 506 | 654 |
| 春植えばれいしょ | 平. 19 | 〃 | 2 300 | 927 | 337 | 24 |

農林水産物生産概況

2 市町村別統計（つづき）

| 区分 | 年次 | 単位 | 小清水町 | 訓子府町 | 置戸町 | 佐呂間町 |
|----------------------|----------------------|-------------|---------|--------|--------|--------|
| 農 業 | 主要農作物収穫量 | | | | | |
| | 水稻 | t | — | 195 | — | — |
| | 小麦 | " | 14 600 | 5 340 | 2 900 | 4 040 |
| | 春小麦 | " | 689 | x | — | 130 |
| | 秋小麦 | " | 13 900 | x | 2 900 | 3 910 |
| | 大豆 | " | 218 | x | — | 92 |
| | 小豆 | " | 53 | 59 | 34 | 52 |
| | いんげん | " | — | 136 | 50 | — |
| | てんさい | " | 183 400 | 55 100 | 24 800 | 30 100 |
| | 春植えばれいしよ | " | 113 200 | 36 200 | 13 100 | 780 |
| | 家畜飼養頭数 | | | | | |
| | 乳用牛 | 頭 | 4 090 | 5 180 | 5 240 | 8 910 |
| | 肉用牛 | " | 2 180 | 1 330 | x | 12 300 |
| | 生乳生産量 | t | 21 529 | 26 610 | 24 121 | 49 101 |
| | 農業産出額 | 千万円 | 1 106 | 1 075 | 429 | 784 |
| | 耕種 | " | 872 | 816 | 207 | 161 |
| | 米 | " | — | 9 | — | — |
| | 麦類 | " | 238 | 95 | 44 | 78 |
| | 雑穀・豆類 | " | 11 | 8 | x | 5 |
| 野菜 | " | 124 | 428 | 58 | 20 | |
| いも類 | " | 188 | 167 | 54 | 2 | |
| 工業農作物 | " | 303 | 108 | 48 | 56 | |
| 畜産 | " | 234 | 259 | 221 | 616 | |
| 乳用牛 | " | 179 | 229 | 213 | 430 | |
| 生乳 | " | 151 | 186 | 174 | 354 | |
| 肉用牛 | " | 39 | 24 | 7 | 167 | |
| 林業 | 経営体 | 53 | 53 | 214 | 112 | |
| 保有山林面積 | ha | 1 243 | 659 | 3 448 | 1 564 | |
| 雇われて150日以上林業労働に従事した者 | 人 | — | 12 | 90 | 17 | |
| 水 産 | 海面漁業・養殖業生産量 | t | x | … | … | x |
| | 漁業経営体数 | 経営体 | — | … | … | 100 |
| | 海面漁業・養殖業生産額 | 平. 18 100万円 | … | … | … | … |
| | 漁業就業者数 | 平. 20 人 | — | … | … | 559 |
| 林 業 | 林業経営体数 | 平. 19 | x | … | … | x |
| | 保有山林面積 | 平. 17 | 1 243 | 659 | 3 448 | 1 564 |
| つ づ | 雇われて150日以上林業労働に従事した者 | 人 | — | 12 | 90 | 17 |
| | 海面漁業・養殖業生産量 | t | x | … | … | x |
| つ づ | 漁業経営体数 | 経営体 | — | … | … | 100 |
| | 海面漁業・養殖業生産額 | 平. 18 100万円 | … | … | … | … |
| き | 漁業就業者数 | 平. 20 人 | — | … | … | 559 |

2 市町村別統計

| 区分 | | 年次 | 単位 | 遠軽町 | 上湧別町 | 湧別町 | 滝上町 |
|-----------------------------------|--|-------|-----------------|---------|-------|--------|--------|
| 土地面積 | | 平. 21 | km ² | 1 332 | 161 | 344 | 767 |
| 総人口 | | 平. 21 | 人 | 22 840 | 5 552 | 4 853 | 3 235 |
| 農家人口 (販売農家) | | 平. 17 | 人 | 797 | 792 | 955 | 378 |
| 総農家数 | | | 戸 | 259 | 202 | 239 | 104 |
| 販売農家数 | | 平. 17 | " | 206 | 166 | 216 | 93 |
| 主業農家 | | | " | 143 | 128 | 193 | 62 |
| 専業農家 | | | " | 137 | 105 | 159 | 47 |
| 耕地面積 | | | ha | 7 760 | 4 000 | 7 000 | 3 640 |
| 田 | | | " | 2 | — | — | — |
| 畑 | | 平. 21 | " | 7 760 | 4 000 | 7 000 | 3 640 |
| 普通畑 | | | " | ... | ... | ... | ... |
| 牧草地 | | | " | ... | ... | ... | ... |
| 耕作放棄地面積 | | 平. 17 | ha | 127 | 32 | 44 | 154 |
| 林野面積 | | 平. 17 | ha | 113 362 | 7 596 | 21 833 | 67 090 |
| 販売農家1戸当たり経営耕地面積 (経営耕地面積÷販売農家数) | | 平. 17 | ha | 26. 1 | 19. 7 | 28. 1 | 36. 7 |
| 認定農業者数 | | 平. 21 | 人 | 124 | 128 | 155 | 50 |
| 経営所得安定対策加入者数 | | 平. 21 | 人 | 61 | 80 | 69 | 26 |
| 事業所 | | 平. 18 | 事業所 | 12 | 15 | 12 | 3 |
| 食料品製造業 | | | 事業所 | 9 | 1 | 5 | 2 |
| 飲食料品卸売業 | | | 事業所 | 77 | 30 | 19 | 18 |
| 飲食良品小売業 | | | 事業所 | 59 | 18 | 7 | 13 |
| 一般飲食店 | | | 事業所 | — | — | — | — |
| 食育 | | 平. 21 | 市区町村 | — | — | — | — |
| 食育推進計画策定市町村 | | | | | | | |
| 主要農作物作付面積 | | | | | | | |
| 水稲 | | 平. 21 | ha | x | — | — | — |
| 小麦 | | | " | 612 | 266 | 256 | 292 |
| 春小麦 | | 平. 21 | " | x | — | — | — |
| 秋小麦 | | | " | x | 266 | 256 | 292 |
| 大豆 | | 平. 20 | " | x | — | — | — |
| 小豆 | | 平. 18 | " | 12 | 12 | 5 | x |
| いんげん | | | " | x | — | x | — |
| てんさい | | 平. 21 | " | 197 | 276 | 417 | 138 |
| 春植えばれいしょ | | 平. 19 | " | 78 | 70 | 22 | 5 |

農林水産物生産概況

2 市町村別統計

| 区分 | 年次 | 単位 | 興部町 | 西興部村 | 雄武町 | 大空町 |
|-----------------------------------|---------|-----------------|--------|--------|--------|--------|
| | | | | | | |
| 土地面積 | 平. 21 | km ² | 362 | 308 | 637 | 344 |
| 総人口 | 平. 21 | 人 | 4 393 | 1 163 | 5 021 | 8 359 |
| 農家人口 (販売農家) | 平. 17 | 人 | 464 | 77 | 473 | 2 606 |
| 総農家数 | | 戸 | 109 | 19 | 105 | 534 |
| 販売農家数 | 平. 17 | " | 105 | 16 | 104 | 523 |
| 主業農家 | | " | 92 | 16 | 94 | 486 |
| 専業農家 | | " | 75 | 16 | 82 | 322 |
| 耕地面積 | | ha | 6 310 | 1 630 | 10 000 | 13 700 |
| 田 | | " | — | — | — | 348 |
| 畑 | 平. 21 | " | 6 310 | 1 630 | 10 000 | 13 300 |
| 普通畑 | | " | … | … | … | … |
| 牧草地 | | " | … | … | … | … |
| 耕作放棄地面積 | 平. 17 | ha | 32 | 6 | 170 | 28 |
| 林野面積 | 平. 17 | ha | 28 355 | 27 548 | 48 001 | 14 278 |
| 販売農家1戸当たり経営耕地面積 (経営耕地面積÷販売農家数) | | | | | | |
| | 平. 17 | ha | 43. 8 | 67. 9 | 71. 6 | 24. 2 |
| 認定農業者数 | 平. 21 | 人 | 64 | 17 | 39 | 461 |
| 経営所得安定対策加入者数 | 平. 21 | 人 | — | — | — | 414 |
| 事業所 | 食料品製造業 | 事業所 | 21 | 1 | 30 | 5 |
| | 飲食料品卸売業 | 事業所 | 2 | — | 3 | 4 |
| | 飲食良品小売業 | 事業所 | 20 | 11 | 32 | 25 |
| | 一般飲食店 | 事業所 | 8 | 2 | 16 | 15 |
| | 食育 | 市区町村 | — | — | — | — |
| 農林水産物生産概況 | | | | | | |
| 主要農作物付面積 | | | | | | |
| 水稻 | 平. 21 | ha | — | — | — | 233 |
| 小麦 | | " | — | — | — | 3 530 |
| 春小麦 | 平. 21 | " | — | — | — | 680 |
| 秋小麦 | | " | — | — | — | 2 850 |
| 大豆 | 平. 20 | " | — | — | — | 140 |
| 小豆 | 平. 18 | " | — | — | — | 394 |
| いんげん | | " | — | — | — | 164 |
| てんさい | 平. 21 | " | — | — | — | 3 340 |
| 春植えばれいしょ | 平. 19 | " | — | — | — | 1 960 |

2 市町村別統計（つづき）

| 区分 | 年次 | 単位 | 興部町 | 西興部村 | 雄武町 | 大空町 | |
|---|-------------|-------------|---------|--------|--------|---------|--------|
| 農 林 水 物 生 産 概 況 （ つ づ き ） | 主要農作物収穫量 | | | | | | |
| | 水稲 | 平. 21 t | — | — | — | 404 | |
| | 小麦 | 春小麦 | 平. 21 " | — | — | — | 16 800 |
| | | 秋小麦 | 平. 21 " | — | — | — | 1 720 |
| | | 大豆 | 平. 20 " | — | — | — | 15 100 |
| | 大豆 | 平. 20 " | — | — | — | 269 | |
| | 小豆 | 平. 18 " | — | — | — | 948 | |
| | いんげん | 平. 18 " | — | — | — | 380 | |
| | てんさい | 平. 21 " | — | — | — | 206 500 | |
| | 春植えばれいしょ | 平. 19 " | — | — | — | 84 600 | |
| | 家畜飼養頭数 | | | | | | |
| | 乳用牛 | 平. 19 頭 | 10 900 | 2 340 | 9 270 | 5 170 | |
| | 肉用牛 | 平. 19 " | 1 900 | x | 3 150 | 6 950 | |
| | 生乳生産量 | 平. 18 t | 46 145 | 11 329 | 36 627 | 27 513 | |
| | 農業産出額 | | 千円円 | 446 | 104 | 402 | 1 458 |
| | 耕種 | | " | x | — | x | 1 044 |
| | 米 | | " | — | — | — | 26 |
| | 麦類 | | " | — | — | — | 317 |
| | 雑穀・豆類 | | " | x | — | x | 43 |
| | 野菜 | | " | — | — | — | 119 |
| いも類 | | " | — | — | — | 164 | |
| 工業農作物 | | " | — | — | — | 355 | |
| 畜産 | | " | x | 104 | x | 414 | |
| 乳用牛 | | " | 419 | 104 | 328 | 241 | |
| 生乳 | | " | 332 | 82 | 264 | 198 | |
| 肉用牛 | | " | 26 | — | x | 119 | |
| 林業経営体数 | | 経営体 | 47 | 65 | 177 | 208 | |
| 保有山林面積 | 平. 17 ha | ha | 67 439 | 2 664 | 6 471 | 3 346 | |
| 雇われて150日以上林業労働に従事した者 | | 人 | 9 | 13 | 15 | 12 | |
| 漁 業 | 海面漁業・養殖業生産量 | 平. 19 t | 9 507 | … | 12 402 | … | |
| | 漁業経営体数 | 平. 20 経営体 | 98 | … | 159 | … | |
| | 海面漁業・養殖業生産額 | 平. 18 100万円 | … | … | … | … | |
| | 漁業就業者数 | 平. 20 人 | 309 | … | 500 | … | |

問い合わせ先

北海道農政事務所
地域第七課

090-0018 北見市青葉町6番8号 北見地方合同庁舎
tel(0157)23-4171 fax(0157)23-5358

北見統計・情報センター

090-0018 北見市青葉町6番8号 北見地方合同庁舎
tel(0157)23-4037 fax(0157)23-7787

網走統計・情報センター

093-0078 網走市北8条西5丁目2-8
tel(0152)43-2707 fax(0152)43-2759

遠軽統計・情報センター

099-0403 紋別郡遠軽町1条通北4丁目2-1
tel(0158)42-2719 fax(0158)42-5249