

平成22年 4月30日公表

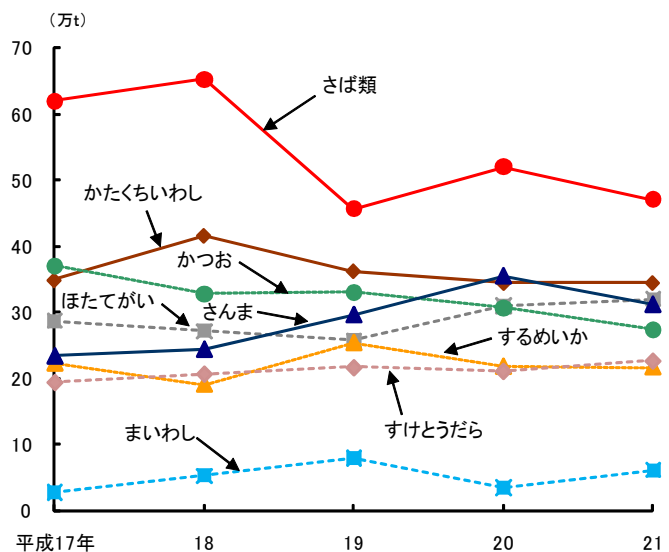
平成21年漁業・養殖業生産統計

— 平成21年の漁業・養殖業生産量は、対前年比2.9%減少 —

【調査結果の概要】

- 1 平成21年の我が国における漁業・養殖業の生産量は542万9千tで、前年に比べて16万3千t (2.9%) 減少した。
- 2 海面漁業の漁獲量は415万1千tで、さけ類、まいわし等が増加したものの、ほっけ、さば類等が減少したことから、前年に比べて22万2千t (5.1%) 減少した。
- 3 海面養殖業の収穫量は119万7千tで、貝類、海藻類等が増加したことから、前年に比べて5万1千t (4.4%) 増加した。

図1 海面漁業主要魚種別漁獲量の推移



- 4 内水面漁業・養殖業の生産量は8万1千tで、内水面漁業のさけ・ます類、しじみ等が増加したことから、前年に比べて9千t (12.0%) 増加した。

表 漁業・養殖業生産量

単位：千t

| 区分 | 平成21年 | 20年 | 対前年差 | 対前年増減率 |
|------------|-------|-------|-------|--------|
| 漁業・養殖業合計 | 5 429 | 5 592 | △ 163 | △ 2.9 |
| 海面漁業・養殖業計 | 5 348 | 5 520 | △ 172 | △ 3.1 |
| 海面漁業 | 4 151 | 4 373 | △ 222 | △ 5.1 |
| 海面養殖業 | 1 197 | 1 146 | 51 | 4.4 |
| 内水面漁業・養殖業計 | 81 | 73 | 9 | 12.0 |
| 内水面漁業 | 40 | 33 | 8 | 23.1 |
| 内水面養殖業 | 41 | 40 | 1 | 2.9 |

この統計調査結果で使用している統計表は、政府統計の総合窓口 (e-stat) の「統計データ新着情報」でご覧になれます。

【 <http://www.e-stat.go.jp/SG1/estat/eStatTopPortal.do> 】

【関連するデータ、情報】

◎ 調査結果の利活用

- ・「水産基本計画」における水産物の自給率目標及び持続的生産目標を策定する際の資料として利用。
- ・日韓漁業協定等において、政府間交渉による漁業種類別漁獲量の割当ての際の基礎資料として利用。

◎ 関連データ

1 生産量の推移

単位：千t

| 年次 | 生産量 | | | | | | | | | |
|--------|-------|-------|-------|-----|-------|-------|-------|-----|-------|-----|
| | 合計 | 海面 | | | | | | 内水面 | | |
| | | 計 | 1) 漁業 | | | | 養殖業 | 計 | 2) 漁業 | 養殖業 |
| | | 小計 | 遠洋 | 沖合 | 沿岸 | | | | | |
| 平. 12 | 6 384 | 6 252 | 5 022 | 855 | 2 591 | 1 576 | 1 231 | 132 | 71 | 61 |
| 13 | 6 126 | 6 009 | 4 753 | 749 | 2 459 | 1 545 | 1 256 | 117 | 62 | 56 |
| 14 | 5 880 | 5 767 | 4 434 | 686 | 2 258 | 1 489 | 1 333 | 113 | 61 | 51 |
| 15 | 6 083 | 5 973 | 4 722 | 602 | 2 543 | 1 577 | 1 251 | 110 | 60 | 50 |
| 16 | 5 776 | 5 670 | 4 455 | 535 | 2 406 | 1 514 | 1 215 | 106 | 60 | 45 |
| 17 | 5 765 | 5 669 | 4 457 | 548 | 2 444 | 1 465 | 1 212 | 96 | 54 | 42 |
| 18 | 5 735 | 5 652 | 4 470 | 518 | 2 500 | 1 451 | 1 183 | 83 | 42 | 41 |
| 19 | 5 720 | 5 639 | 4 397 | 506 | 2 604 | 1 287 | 1 242 | 81 | 39 | 42 |
| 20 | 5 592 | 5 520 | 4 373 | 474 | 2 581 | 1 319 | 1 146 | 73 | 33 | 40 |
| 21(概数) | 5 429 | 5 348 | 4 151 | 440 | 2 421 | 1 289 | 1 197 | 81 | 40 | 41 |

資料：農林水産省統計部『漁業・養殖業生産統計年報』

注：1) は、平成19年以降、海面漁業における「遠洋」、「沖合」及び「沿岸」の内訳を推計した数値である。

2) は、平成18年以降、遊漁者による採捕量を除外した数値である。

2 主要魚種別の漁獲量の推移

単位：千t

| 年次 | さば類 | かたくち いわし | ほたて がい | さんま | かつお | すけとう だら | するめ いか | さけ類 | まあじ | ほっけ |
|--------|-----|-------------|-----------|-----|-----|------------|-----------|-----|-----|-----|
| 平. 12 | 346 | 381 | 304 | 216 | 341 | 300 | 337 | 154 | 246 | 165 |
| 13 | 375 | 301 | 291 | 270 | 277 | 242 | 298 | 211 | 214 | 161 |
| 14 | 280 | 443 | 307 | 205 | 302 | 213 | 274 | 208 | 196 | 155 |
| 15 | 329 | 535 | 344 | 265 | 322 | 220 | 254 | 264 | 242 | 168 |
| 16 | 338 | 496 | 314 | 204 | 297 | 239 | 235 | 245 | 254 | 176 |
| 17 | 620 | 349 | 287 | 234 | 370 | 194 | 222 | 229 | 191 | 140 |
| 18 | 652 | 415 | 272 | 245 | 328 | 207 | 190 | 219 | 167 | 116 |
| 19 | 457 | 362 | 258 | 297 | 330 | 217 | 253 | 210 | 170 | 139 |
| 20 | 520 | 345 | 310 | 355 | 308 | 211 | 217 | 167 | 172 | 170 |
| 21(概数) | 471 | 345 | 320 | 312 | 274 | 227 | 217 | 206 | 166 | 119 |

資料：農林水産省統計部『漁業・養殖業生産統計年報』

3 主要魚種別の産地卸売市場価格の推移

単位：円/kg

| 年次 | さば類 | かたくち いわし | さんま | かつお (生鮮) | かつお (冷凍) | するめ いか (生鮮) | まあじ | ほっけ |
|--------|-----|-------------|-----|-------------|-------------|-------------------|-----|-----|
| 平. 12 | 108 | 38 | 157 | 178 | 109 | 155 | 199 | 33 |
| 13 | 91 | 50 | 105 | 302 | 124 | 149 | 208 | 42 |
| 14 | 106 | 41 | 158 | 341 | 127 | 196 | 205 | 39 |
| 15 | 79 | 25 | 67 | 221 | 103 | 204 | 148 | 29 |
| 16 | 87 | 23 | 110 | 350 | 119 | 257 | 144 | 29 |
| 17 | 53 | 28 | 66 | 210 | 110 | 246 | 171 | 47 |
| 18 | 63 | 33 | 70 | 265 | 136 | 269 | 195 | 54 |
| 19 | 82 | 43 | 73 | 278 | 163 | 159 | 188 | 38 |
| 20 | 86 | 51 | 65 | 303 | 201 | 162 | 220 | 55 |
| 21(概数) | 73 | 31 | 65 | 353 | 140 | 149 | 154 | 44 |

資料：農林水産省統計部『水産物流通統計年報』、平成21年概数は「産地水産物流通統計（平成21年12月分）」

注：平成12年は、205漁港、13～17年は203漁港、18年は197漁港、19年以降は42漁港の結果である。

【調査結果】

1 海面漁業・養殖業生産量

(1) 海面漁業

平成21年の海面漁業の漁獲量は415万1,100 tで、前年に比べて22万2,200 t（5.1%）減少した。

これは、さけ類、まいわし、すけとうだら等が増加したものの、ほっけ、さば類、さんま等が減少したためである。（詳細は、統計表P10～11参照）

漁獲量の多い上位5魚種（さば類、かたくちいわし、ほたてがい、さんま及びかつお）の動向をみると、以下のとおりである。

ア さば類は47万900 tで、長崎県、三重県等で増加したものの、茨城県、千葉県、岩手県等で減少したことにより、前年に比べて4万9,400 t（9.5%）減少した。

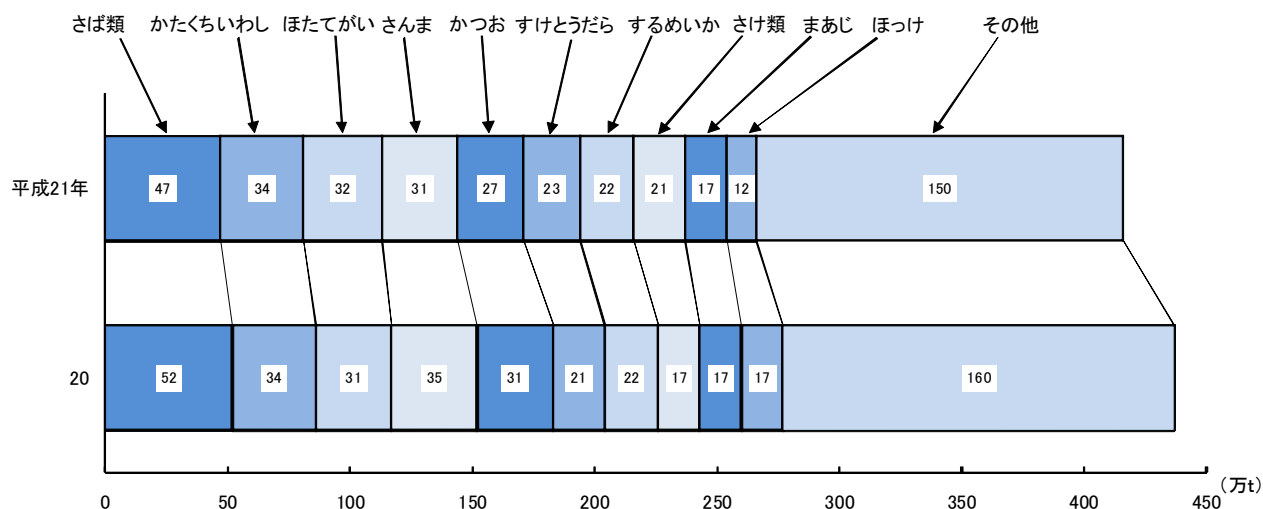
イ かたくちいわしは34万4,800 tで、千葉県、北海道、石川県等で増加したものの、長崎県、茨城県等で減少したことにより、前年に比べて200 t（0.1%）減少した。

ウ ほたてがいは31万9,600 tで、漁獲量のほとんどを占める北海道において増加したこと等により、前年に比べて9,400 t（3.0%）増加した。

エ さんまは31万1,900 tで、北海道、福島県、三重県等で減少したことにより、前年に比べて4万2,800 t（12.1%）減少した。

オ かつおは27万4,500 tで、静岡県、宮崎県等で減少したことにより、前年に比べて3万3,200 t（10.8%）減少した。

図2 海面漁業魚種別漁獲量



(2) 海面養殖業

平成21年の海面養殖業の収穫量は119万6,900 tで、前年に比べて5万600 t (4.4%) 増加した。これは、貝類養殖、海藻類養殖等が増加したためである。(詳細は、統計表 P 21 参照)

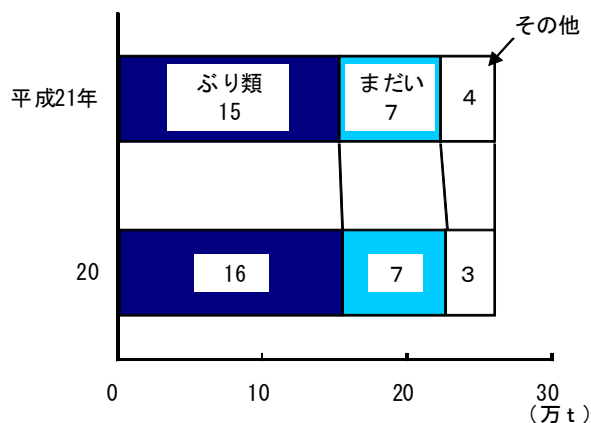
ア 魚類養殖

魚類養殖の収穫量は26万100 tで、前年並みであった。

ぶり類の収穫量は15万2,800 tで、鹿児島県、香川県等で減少したため、前年に比べて2,300 t (1.5%) 減少した。

まだいの収穫量は6万9,700 tで、愛媛県、三重県等で減少したため、前年に比べて1,900 t (2.7%) 減少した。

図3 魚類養殖の主要魚種別収穫量



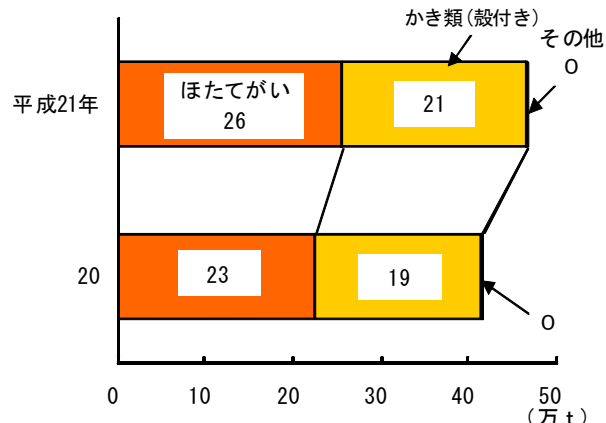
イ 貝類養殖

貝類養殖の収穫量は46万7,100 tで、前年に比べて4万9,800 t (11.9%) 増加した。

ほたてがいの収穫量は、25万6,700 tで、青森県、北海道等で増加したため、前年に比べて3万1,100 t (13.8%) 増加した。

かき類の収穫量は20万9,200 tで、広島県、岡山県等で増加したため、前年に比べて1万8,800 t (9.9%) 増加した。

図4 貝類養殖の主要魚種別収穫量



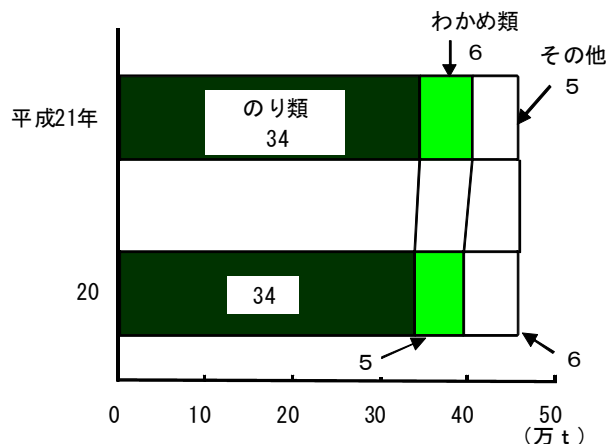
ウ 海藻類養殖

海藻類養殖の収穫量は45万7,000 tで、前年に比べて700 t (0.2%) 増加した。

のり類の収穫量は34万3,900 tで、兵庫県、香川県等で増加したため、前年に比べて5,400 t (1.6%) 増加した。

わかめ類の収穫量は6万600 tで、宮城県、岩手県等で増加したため、前年に比べて5,700 t (10.4%) 増加した。

図5 海藻類養殖の主要魚種別収穫量



2 内水面漁業・養殖業生産量

内水面漁業・養殖業の生産量は8万1,364 tで、前年に比べて8,725 t（12.0%）増加した。これは、漁業のさけ・ます類、しじみ等の漁獲量及び養殖業のうなぎ等の収穫量が増加したためである。（詳細は、統計表 P 23参照）

(1) 内水面漁業

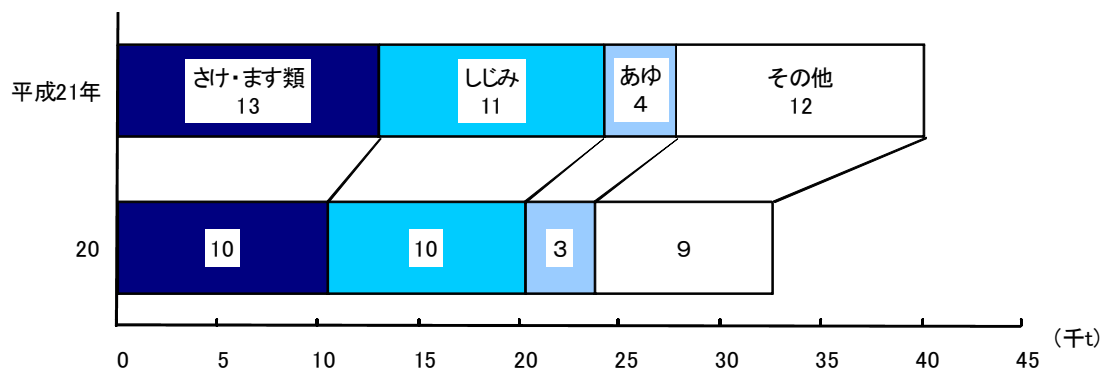
内水面漁業の漁獲量は4万177 tで、前年に比べて7,550 t（23.1%）増加した。これは、さけ・ます類、しじみ等が増加したためである。

ア さけ・ます類は1万3,085 tで、全体の5割強を占める北海道をはじめ岩手県等で増加したため、前年に比べて2,599 t（24.8%）増加した。

イ しじみは1万1,133 tで、茨城県等で増加したため、前年に比べて1,302 t（13.2%）増加した。

ウ あゆは3,632 tで、前年に比べて194t（5.6%）増加した。

図6 内水面漁業魚種別漁獲量



(2) 内水面養殖業

内水面養殖業の収穫量は4万1,187 tで、前年に比べて1,175 t（2.9%）増加した。これは、うなぎ等が増加したためである。

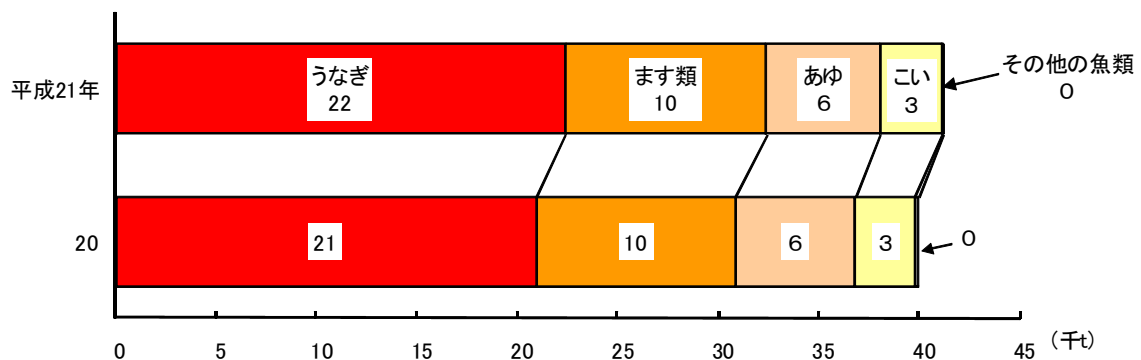
ア うなぎは2万2,404 tで、愛知県等で増加したため、前年に比べて1,452 t（6.9%）増加した。

イ ます類は1万3 tで、前年に比べて52 t（0.5%）増加した。

ウ あゆは5,667 tで、前年に比べて273 t（4.6%）減少した。

エ こいは3,045 tで、前年に比べて64 t（2.1%）増加した。

図7 内水面養殖業魚種別収穫量



【統計表】

統計表一覧

| | | |
|-----|---------------------|--------|
| 1 | 海面漁業・養殖業生産量 | |
| (1) | 海面漁業漁業種類別漁獲量 | ・・・ 9 |
| (2) | 海面漁業魚種別漁獲量 | ・・・ 10 |
| (3) | 海面漁業都道府県別主要漁業種類別漁獲量 | ・・・ 12 |
| (4) | 海面漁業都道府県別主要魚種別漁獲量 | ・・・ 16 |
| (5) | 海面養殖業魚種別収獲量 | ・・・ 21 |
| (6) | 海面養殖業都道府県別主要魚種別収獲量 | ・・・ 22 |
| 2 | 内水面漁業・養殖業生産量 | |
| (1) | 内水面漁業・養殖業魚種別生産量 | ・・・ 23 |
| (2) | 内水面漁業都道府県別魚種別漁獲量 | ・・・ 24 |
| (3) | 内水面養殖業都道府県別魚種別収獲量 | ・・・ 25 |

利用上の注意

- 統計数値については、表示単位未満を四捨五入しており、合計と内訳の計が一致しないことがある。
- 表中に用いた記号は以下のとおりである。
「0」：単位に満たないもの (0.4 t → 0 t)
「-」：事実のないもの
「…」：事実不詳又は調査を欠くもの
「x」：個人又は法人その他団体に関する秘密を保護するため、統計数値を公表しないもの
「△」：負数又は減少したもの
- 秘匿措置について
統計調査結果について、調査対象数が3未満の場合には調査結果の秘密保護の観点から、該当結果を「x」表示とする秘匿措置を施している。
なお、全体（計）からの差し引きにより該当結果が推定できる場合には、本来秘匿措置を施す必要のない箇所についても「x」と表示している。

1 海面漁業・養殖業生産量

(1) 海面漁業漁業種類別漁獲量

単位：100 t

| 漁業種類 | 平成21年 | 20年 | 対前年差 | 対前年比 | |
|----------|----------------|--------|---------|--------|-------|
| 計 | 41 511 | 43 733 | △ 2 222 | 94.9 % | |
| 遠洋底びき網 | 479 | 780 | △ 301 | 61.4 | |
| 以西底びき網 | 67 | 83 | △ 16 | 80.7 | |
| 沖合底びき網 | 1 そうびき | 3 297 | 3 719 | △ 422 | 88.7 |
| | 2 そうびき | 259 | 323 | △ 64 | 80.2 |
| 小型底びき網 | 4 544 | 4 574 | △ 30 | 99.3 | |
| 船びき網 | 1 901 | 2 554 | △ 653 | 74.4 | |
| 大中型まき網 | 遠洋かつお・まぐろ1そうまき | 2 067 | 1 889 | 178 | 109.4 |
| | 近海かつお・まぐろ1そうまき | 350 | 690 | △ 340 | 50.7 |
| | 1 そうまきその他 | 4 825 | 5 091 | △ 266 | 94.8 |
| | 2 そうまき | 724 | 554 | 170 | 130.7 |
| 中・小型まき網 | 4 304 | 4 195 | 109 | 102.6 | |
| さけ・ます流し網 | 84 | 110 | △ 26 | 76.4 | |
| かじき等流し網 | 55 | 71 | △ 16 | 77.5 | |
| その他の刺網 | 1 928 | 1 651 | 277 | 116.8 | |
| さんま棒受網 | 3 077 | 3 470 | △ 393 | 88.7 | |
| 定置網 | 大型定置網 | 2 460 | 2 634 | △ 174 | 93.4 |
| | さけ定置網 | 1 604 | 1 263 | 341 | 127.0 |
| | 小型定置網 | 1 346 | 1 417 | △ 71 | 95.0 |
| その他の網漁業 | 411 | 563 | △ 152 | 73.0 | |
| まぐろはえ縄 | 遠洋まぐろはえ縄 | 961 | 1 219 | △ 258 | 78.8 |
| | 近海まぐろはえ縄 | 506 | 497 | 9 | 101.8 |
| | 沿岸まぐろはえ縄 | 73 | 77 | △ 4 | 94.8 |
| その他のはえ縄 | 323 | 350 | △ 27 | 92.3 | |
| かつお一本釣 | 遠洋かつお一本釣 | 566 | 596 | △ 30 | 95.0 |
| | 近海かつお一本釣 | 441 | 470 | △ 29 | 93.8 |
| | 沿岸かつお一本釣 | 106 | 110 | △ 4 | 96.4 |
| いか釣 | 遠洋いか釣 | 264 | 172 | 92 | 153.5 |
| | 近海いか釣 | 555 | 555 | 0 | 100.0 |
| | 沿岸いか釣 | 905 | 898 | 7 | 100.8 |
| ひき縄釣 | 243 | 274 | △ 31 | 88.7 | |
| その他の釣 | 437 | 460 | △ 23 | 95.0 | |
| 採貝・採藻 | 1 437 | 1 506 | △ 69 | 95.4 | |
| その他の漁業 | 912 | 919 | △ 7 | 99.2 | |

(2) 海面漁業魚種別漁獲量

単位：100 t

| 魚種 | 平成21年 | 20年 | 対前年差 | 対前年比 |
|----------|--------|--------|---------|-------|
| 海面漁業計 | 41 511 | 43 733 | △ 2 222 | 94.9 |
| 魚類計 | 31 805 | 33 665 | △ 1 860 | 94.5 |
| まぐろ類計 | 2 060 | 2 164 | △ 104 | 95.2 |
| くろまぐろ | 153 | 205 | △ 52 | 74.6 |
| みなみまぐろ | 27 | 32 | △ 5 | 84.4 |
| びんなが | 616 | 525 | 91 | 117.3 |
| めばち | 626 | 628 | △ 2 | 99.7 |
| きはだ | 627 | 758 | △ 131 | 82.7 |
| その他のまぐろ類 | 12 | 16 | △ 4 | 75.0 |
| まかじき | 22 | 31 | △ 9 | 71.0 |
| めかじき | 83 | 102 | △ 19 | 81.4 |
| くろかじき類 | 44 | 46 | △ 2 | 95.7 |
| その他のかじき類 | 15 | 13 | 2 | 115.4 |
| かつお | 2 745 | 3 077 | △ 332 | 89.2 |
| そうだがつお類 | 264 | 280 | △ 16 | 94.3 |
| さめ類 | 339 | 374 | △ 35 | 90.6 |
| さけ・ます類計 | 2 243 | 1 803 | 440 | 124.4 |
| さけ類 | 2 059 | 1 675 | 384 | 122.9 |
| ます類 | 185 | 128 | 57 | 144.5 |
| このしろ | 67 | 74 | △ 7 | 90.5 |
| にしん | 34 | 35 | △ 1 | 97.1 |
| まいわし | 613 | 349 | 264 | 175.6 |
| うるめいわし | 528 | 483 | 45 | 109.3 |
| かたくちいわし | 3 448 | 3 450 | △ 2 | 99.9 |
| しらす | 559 | 698 | △ 139 | 80.1 |
| まあじ | 1 657 | 1 723 | △ 66 | 96.2 |
| むろあじ類 | 274 | 347 | △ 73 | 79.0 |
| さば類 | 4 709 | 5 203 | △ 494 | 90.5 |
| さんま | 3 119 | 3 547 | △ 428 | 87.9 |
| ぶり類 | 788 | 760 | 28 | 103.7 |
| ひらめ | 72 | 75 | △ 3 | 96.0 |
| かれい類 | 511 | 558 | △ 47 | 91.6 |
| まだら | 452 | 397 | 55 | 113.9 |
| すけとうだら | 2 267 | 2 110 | 157 | 107.4 |
| ほっけ | 1 193 | 1 698 | △ 505 | 70.3 |
| きちじ | 15 | 12 | 3 | 125.0 |
| はたはた | 98 | 150 | △ 52 | 65.3 |
| にぎす類 | 44 | 49 | △ 5 | 89.8 |
| あなご類 | 61 | 63 | △ 2 | 96.8 |

(2) 海面漁業魚種別漁獲量 (つづき)

単位：100 t

| 魚 種 | 平成21年 | 20年 | 対前年差 | 対前年比 |
|-------------------|-------|-------|-------|-------|
| | | | | % |
| た ち う お | 120 | 164 | △ 44 | 73.2 |
| ま だ い | 157 | 157 | 0 | 100.0 |
| ち だ い ・ き だ い | 67 | 68 | △ 1 | 98.5 |
| く ろ だ い ・ へ だ い | 36 | 37 | △ 1 | 97.3 |
| い さ き | 50 | 48 | 2 | 104.2 |
| さ わ ら 類 | 138 | 157 | △ 19 | 87.9 |
| す ず き 類 | 95 | 103 | △ 8 | 92.2 |
| い か な ご | 326 | 621 | △ 295 | 52.5 |
| あ ま だ い 類 | 14 | 14 | 0 | 100.0 |
| ふ ぐ 類 | 42 | 52 | △ 10 | 80.8 |
| そ の 他 の 魚 類 | 2 436 | 2 572 | △ 136 | 94.7 |
| え び 類 計 | 202 | 225 | △ 23 | 89.8 |
| い せ え び | 13 | 14 | △ 1 | 92.9 |
| く る ま え び | 6 | 7 | △ 1 | 85.7 |
| そ の 他 の え び 類 | 183 | 203 | △ 20 | 90.1 |
| か に 類 計 | 319 | 332 | △ 13 | 96.1 |
| ず わ い が に | 47 | 53 | △ 6 | 88.7 |
| べ に ず わ い が に | 201 | 202 | △ 1 | 99.5 |
| が ざ み 類 | 23 | 28 | △ 5 | 82.1 |
| そ の 他 の か に 類 | 49 | 49 | 0 | 100.0 |
| お き あ み 類 | 300 | 416 | △ 116 | 72.1 |
| 貝 類 計 | 4 007 | 4 010 | △ 3 | 99.9 |
| あ わ び 類 | 18 | 17 | 1 | 105.9 |
| さ ざ え | 76 | 79 | △ 3 | 96.2 |
| あ さ り 類 | 315 | 392 | △ 77 | 80.4 |
| ほ た て が い | 3 196 | 3 102 | 94 | 103.0 |
| そ の 他 の 貝 類 | 401 | 420 | △ 19 | 95.5 |
| い か 類 計 | 2 923 | 2 900 | 23 | 100.8 |
| す る め い か | 2 166 | 2 175 | △ 9 | 99.6 |
| あ か い か | 358 | 244 | 114 | 146.7 |
| そ の 他 の い か 類 | 399 | 481 | △ 82 | 83.0 |
| た こ 類 | 456 | 488 | △ 32 | 93.4 |
| う に 類 | 110 | 109 | 1 | 100.9 |
| 海 産 ほ 乳 類 | 14 | 12 | 2 | 116.7 |
| そ の 他 の 水 産 動 物 類 | 334 | 530 | △ 196 | 63.0 |
| 海 藻 類 計 | 1 042 | 1 047 | △ 5 | 99.5 |
| こ ん ぶ 類 | 801 | 732 | 69 | 109.4 |
| そ の 他 の 海 藻 類 | 241 | 314 | △ 73 | 76.8 |

(3) 海面漁業都道府県別主要漁業種類別漁獲量

| 都道府県 | 計 | 底びき 網計 | 船びき網 | | ま | | |
|----------|--------|-----------|-------|-------|--------------------------|--------------------------|-----|
| | | | 沖合 | 小型 | 大 中 | | |
| | | | | | 遠洋かつお・ まぐろ 1 そうまき | 近海かつお・ まぐろ 1 そうまき | |
| 全 国 1 | 41 511 | 8 647 | 3 557 | 4 544 | 1 901 | 2 067 | 350 |
| 北 海 道 2 | 13 312 | 5 860 | 2 400 | 3 314 | x | x | - |
| 青 森 3 | 1 525 | x | 223 | 44 | 0 | - | x |
| 岩 手 4 | 1 335 | x | x | 0 | 151 | - | - |
| 宮 城 5 | 2 293 | x | 340 | 33 | 149 | 306 | x |
| 秋 田 6 | 114 | 38 | 23 | 15 | 1 | - | - |
| 山 形 7 | 70 | x | x | 20 | 1 | - | - |
| 福 島 8 | 835 | 94 | 76 | 18 | 103 | - | x |
| 茨 城 9 | 1 482 | 24 | 8 | 16 | 39 | - | - |
| 千 葉 10 | 1 921 | 36 | 13 | 23 | 6 | - | - |
| 東 京 11 | 964 | x | - | - | - | x | x |
| 神 奈 川 12 | 520 | x | - | 5 | 6 | 153 | - |
| 新 潟 13 | 359 | 43 | 5 | 38 | 7 | x | x |
| 富 山 14 | 479 | 10 | - | 10 | 0 | - | - |
| 石 川 15 | 639 | 73 | 25 | 48 | 3 | - | x |
| 福 井 16 | 143 | 35 | 12 | 23 | 0 | - | - |
| 静 岡 17 | 1 827 | x | x | 4 | 93 | 656 | 129 |
| 愛 知 18 | 701 | 221 | 14 | 207 | 282 | - | - |
| 三 重 19 | 1 840 | 54 | x | 53 | 179 | x | x |
| 京 都 20 | 155 | 8 | 1 | 7 | x | - | - |
| 大 阪 21 | 195 | 15 | - | 15 | 31 | - | - |
| 兵 庫 22 | 436 | 187 | 84 | 104 | 127 | - | - |
| 和 歌 山 23 | 271 | 29 | - | 29 | 17 | - | - |
| 鳥 取 24 | 561 | 57 | 54 | 3 | 1 | x | - |
| 島 根 25 | 1 289 | x | x | 60 | 2 | - | - |
| 岡 山 26 | 57 | 30 | - | 30 | 9 | - | - |
| 広 島 27 | 180 | 19 | - | 19 | 116 | - | - |
| 山 口 28 | 437 | x | 61 | 56 | 40 | - | - |
| 徳 島 29 | 141 | x | x | 27 | 37 | - | - |
| 香 川 30 | 244 | 50 | - | 50 | 139 | - | - |
| 愛 媛 31 | 748 | x | x | 152 | 126 | x | x |
| 高 知 32 | 841 | 9 | 7 | 2 | 14 | - | - |
| 福 岡 33 | 437 | 21 | - | 21 | 38 | - | - |
| 佐 賀 34 | 140 | 24 | - | 24 | 7 | - | - |
| 長 崎 35 | 2 740 | x | - | 11 | 28 | x | x |
| 熊 本 36 | 211 | x | - | 16 | 25 | - | - |
| 大 分 37 | 384 | 35 | - | 35 | 50 | - | - |
| 宮 崎 38 | 847 | 7 | - | 7 | 20 | - | - |
| 鹿 児 島 39 | 682 | x | - | 7 | 55 | - | - |
| 沖 縄 40 | 155 | - | - | - | - | - | - |

単位:100 t

| き 網 | | 刺 網 | | | さ ん ま 棒 受 網 | 定 置 網 | | 都 道 府 県 |
|---------------|--------|-------|--------------|-------|----------------|-------|-------|------------------|
| 型 | | 中・小型 | さけ・ます 流し網 | その他 | | 大型・さけ | 小 型 | |
| 1 そうまき その他 | 2 そうまき | | | | | | | |
| 4 825 | 724 | 4 304 | 84 | 1 982 | 3 077 | 4 064 | 1 346 | 1 |
| - | - | 12 | 66 | 1 408 | 1 479 | 1 954 | 717 | 2 |
| x | x | - | x | x | x | 32 | 101 | 3 |
| - | - | x | - | 14 | 253 | 451 | 45 | 4 |
| x | - | - | - | 59 | 496 | 250 | 57 | 5 |
| - | - | - | - | 10 | - | 13 | 34 | 6 |
| - | - | - | - | 3 | - | x | 7 | 7 |
| x | - | - | - | x | 265 | - | 3 | 8 |
| 1 322 | - | x | - | 3 | x | x | - | 9 |
| 235 | x | 512 | x | x | 181 | 127 | 14 | 10 |
| x | - | 0 | x | 6 | x | - | 1 | 11 |
| x | - | 17 | - | 6 | x | 128 | 19 | 12 |
| - | - | - | - | 27 | - | 45 | 14 | 13 |
| - | - | - | 8 | x | 190 | 165 | 12 | 14 |
| x | - | 36 | - | 24 | - | 154 | 18 | 15 |
| - | - | - | - | 5 | - | 59 | 11 | 16 |
| x | - | 165 | - | 7 | x | 63 | 8 | 17 |
| - | - | 9 | - | 5 | - | - | 3 | 18 |
| x | - | 771 | - | 11 | 24 | 94 | 21 | 19 |
| - | - | - | - | 3 | - | 121 | 10 | 20 |
| - | - | 140 | - | 3 | - | - | 2 | 21 |
| - | - | 10 | - | 15 | - | 8 | x | 22 |
| - | - | 116 | - | 6 | x | 22 | 8 | 23 |
| x | - | 3 | - | 14 | - | - | x | 24 |
| x | - | 794 | - | 13 | - | 48 | 15 | 25 |
| - | - | - | - | 4 | - | - | 4 | 26 |
| - | - | 4 | - | 10 | - | - | 6 | 27 |
| x | - | 66 | - | 29 | - | 10 | 11 | 28 |
| - | - | 12 | - | 3 | - | x | 11 | 29 |
| - | - | - | - | 10 | - | x | 9 | 30 |
| 110 | - | 174 | - | 24 | - | x | 6 | 31 |
| - | - | 114 | - | 2 | - | 157 | 12 | 32 |
| 191 | - | 45 | - | 30 | - | - | x | 33 |
| x | - | x | - | 6 | - | x | 8 | 34 |
| 1 184 | - | 702 | - | 56 | x | 90 | 79 | 35 |
| - | - | 28 | - | 14 | - | x | 8 | 36 |
| 62 | - | 76 | - | 18 | - | x | 21 | 37 |
| x | - | 261 | - | 6 | - | 22 | 13 | 38 |
| - | - | 226 | - | 27 | - | 30 | 21 | 39 |
| - | - | - | - | 4 | - | 3 | x | 40 |

(3) 海面漁業都道府県別主要漁業種類別漁獲量(つづき)

| 都道府県 | その他の網漁業 | は え 縄 | | | | は え 縄 | | | |
|----------|---------|-------------|-----|-----|-----|-------------|-----|-----|--|
| | | ま ぐ ろ は え 縄 | | | その他 | か つ お 一 本 釣 | | | |
| | | 遠 洋 | 近 海 | 沿 岸 | | 遠 洋 | 近 海 | 沿 岸 | |
| 全 国 1 | 411 | 961 | 506 | 73 | 323 | 566 | 441 | 106 | |
| 北 海 道 2 | 14 | 14 | x | 3 | 151 | - | - | - | |
| 青 森 3 | 16 | 32 | - | 3 | 15 | - | - | - | |
| 岩 手 4 | 14 | 92 | 3 | 14 | 22 | - | - | - | |
| 宮 城 5 | 23 | 195 | 108 | 6 | 8 | 52 | - | - | |
| 秋 田 6 | 0 | x | - | - | 3 | - | - | - | |
| 山 形 7 | 0 | x | - | - | 4 | - | - | - | |
| 福 島 8 | - | 39 | - | - | 2 | - | - | - | |
| 茨 城 9 | - | x | - | - | 1 | x | - | - | |
| 千 葉 10 | 10 | x | 3 | 2 | 2 | - | - | - | |
| 東 京 11 | 5 | 110 | - | x | x | - | - | - | |
| 神 奈 川 12 | 13 | 66 | x | - | 3 | x | x | 3 | |
| 新 潟 13 | 0 | - | - | - | 0 | - | - | - | |
| 富 山 14 | 5 | 57 | - | - | 0 | - | - | - | |
| 石 川 15 | 0 | x | - | - | 2 | - | - | - | |
| 福 井 16 | x | x | - | - | 1 | - | - | - | |
| 静 岡 17 | 96 | 133 | - | - | 0 | 108 | x | 0 | |
| 愛 知 18 | x | - | - | - | 1 | x | - | - | |
| 三 重 19 | 7 | 40 | 13 | 0 | 2 | 211 | 98 | 13 | |
| 京 都 20 | 0 | - | - | - | 1 | - | - | - | |
| 大 阪 21 | - | - | - | - | - | - | - | - | |
| 兵 庫 22 | 4 | x | - | - | 3 | - | - | - | |
| 和 歌 山 23 | 12 | - | x | 10 | 2 | - | - | 7 | |
| 鳥 取 24 | 2 | - | - | - | 0 | - | - | - | |
| 島 根 25 | 4 | x | - | - | 2 | - | - | - | |
| 岡 山 26 | 3 | - | - | - | x | - | - | - | |
| 広 島 27 | 0 | - | - | - | 1 | - | - | - | |
| 山 口 28 | 41 | - | x | - | 8 | - | - | - | |
| 徳 島 29 | 0 | - | 19 | 1 | 8 | - | - | 1 | |
| 香 川 30 | 18 | x | - | - | 0 | - | - | - | |
| 愛 媛 31 | 4 | x | - | x | 7 | - | - | 8 | |
| 高 知 32 | 3 | 50 | 120 | 5 | 1 | 71 | 93 | 59 | |
| 福 岡 33 | 9 | x | - | - | 6 | - | - | - | |
| 佐 賀 34 | 7 | - | - | - | 6 | - | - | - | |
| 長 崎 35 | 22 | x | - | 2 | 29 | - | - | - | |
| 熊 本 36 | 47 | - | 4 | x | 10 | - | - | - | |
| 大 分 37 | - | x | 56 | - | 6 | - | - | - | |
| 宮 崎 38 | - | 22 | 95 | 17 | 7 | 39 | 235 | 6 | |
| 鹿 児 島 39 | 28 | 102 | x | x | 5 | 36 | x | 3 | |
| 沖 縄 40 | 3 | x | 67 | 8 | 2 | - | x | 6 | |

単位:100 t

| 以 外 の 釣 | | | ひき縄 | その他 | 採 貝 採 藻 | その他の 漁 業 | 都 道 府 県 |
|---------|-----|-----|-----|-----|------------|-------------|------------------|
| い か 釣 | | | | | | | |
| 遠 洋 | 近 海 | 沿 岸 | | | | | |
| 264 | 555 | 905 | 243 | 437 | 1 437 | 912 | 1 |
| - | 83 | 278 | 2 | 8 | 850 | 338 | 2 |
| 70 | 261 | 264 | 2 | 12 | 29 | 34 | 3 |
| - | x | 46 | 0 | 1 | 25 | 47 | 4 |
| - | - | 21 | 0 | 0 | 13 | 22 | 5 |
| - | x | x | x | 3 | 5 | 7 | 6 |
| - | 14 | 9 | - | 1 | 5 | 2 | 7 |
| - | - | - | 0 | 1 | 0 | 13 | 8 |
| - | - | - | 1 | 1 | 0 | 1 | 9 |
| - | x | 3 | 9 | 30 | 22 | 8 | 10 |
| x | - | 0 | 2 | 19 | 2 | 10 | 11 |
| x | x | 1 | 0 | 11 | 6 | 13 | 12 |
| - | x | 6 | 1 | 3 | 12 | 28 | 13 |
| - | x | 3 | x | 0 | 4 | 9 | 14 |
| - | 151 | 4 | - | 5 | 9 | 14 | 15 |
| - | 9 | 12 | - | 2 | 4 | 3 | 16 |
| - | - | 4 | 6 | 32 | 68 | 2 | 17 |
| - | - | - | - | 9 | 143 | 30 | 18 |
| - | - | 1 | 6 | 9 | 34 | 7 | 19 |
| - | - | 1 | - | 2 | 8 | x | 20 |
| - | - | - | 0 | 0 | 0 | 4 | 21 |
| - | - | 12 | 6 | 7 | 2 | 46 | 22 |
| - | - | 1 | 17 | 10 | 7 | 5 | 23 |
| - | x | 43 | 1 | 2 | 5 | 23 | 24 |
| - | x | 14 | 2 | 13 | 12 | 59 | 25 |
| - | - | x | 0 | 2 | 0 | 4 | 26 |
| - | - | - | 8 | 6 | 4 | 7 | 27 |
| - | - | 14 | 4 | 18 | 17 | 19 | 28 |
| - | - | 0 | 2 | 5 | 5 | 2 | 29 |
| - | - | - | 0 | 1 | 0 | 14 | 30 |
| - | - | 1 | 0 | 35 | 18 | 11 | 31 |
| - | - | 2 | 83 | 40 | 1 | 5 | 32 |
| - | x | 5 | 5 | 14 | 39 | 25 | 33 |
| - | - | 6 | 1 | 3 | 6 | 5 | 34 |
| - | - | 129 | 37 | 51 | 36 | 38 | 35 |
| - | - | 2 | 2 | 13 | 23 | 16 | 36 |
| - | - | 1 | - | 29 | 13 | 15 | 37 |
| - | - | 0 | 16 | 3 | 1 | x | 38 |
| x | - | 4 | 6 | 25 | 3 | 10 | 39 |
| - | - | 17 | 22 | 8 | 3 | 10 | 40 |

(4) 海面漁業都道府県別主要魚種別漁獲量

| 都道府県 | 計 | 魚 | | | | | | かじき類 |
|----------|--------|--------|-------|--------|------|-----|-----|------|
| | | 魚類計 | まぐろ類計 | くろ・みなみ | びんなが | めばち | きはだ | |
| 全 国 1 | 41 511 | 31 805 | 2 060 | 180 | 616 | 626 | 627 | 164 |
| 北 海 道 2 | 13 312 | 8 189 | 24 | x | x | 7 | 10 | 6 |
| 青 森 3 | 1 525 | 628 | 41 | 16 | 7 | 16 | 2 | 3 |
| 岩 手 4 | 1 335 | 944 | 72 | 5 | 8 | 41 | 18 | 9 |
| 宮 城 5 | 2 293 | 1 915 | 213 | 13 | 34 | 94 | 71 | 42 |
| 秋 田 6 | 114 | 95 | 1 | 1 | x | x | x | 0 |
| 山 形 7 | 70 | 36 | 1 | 1 | x | x | x | 0 |
| 福 島 8 | 835 | 760 | 32 | 1 | 2 | 23 | 6 | 4 |
| 茨 城 9 | 1 482 | 1 403 | 13 | 0 | 9 | 3 | 1 | 1 |
| 千 葉 10 | 1 921 | 1 856 | 6 | 1 | 2 | 1 | x | 3 |
| 東 京 11 | 964 | 651 | 125 | x | x | 77 | 39 | 13 |
| 神 奈 川 12 | 520 | 480 | 79 | 2 | 5 | 41 | 30 | 6 |
| 新 潟 13 | 359 | 297 | 38 | 4 | x | x | 28 | 0 |
| 富 山 14 | 479 | 413 | 40 | 4 | 3 | 26 | 6 | 9 |
| 石 川 15 | 639 | 423 | 8 | 8 | 0 | x | x | 0 |
| 福 井 16 | 143 | 98 | 1 | 0 | 0 | x | x | 0 |
| 静 岡 17 | 1 827 | 1 729 | 287 | 10 | 53 | 76 | 149 | 11 |
| 愛 知 18 | 701 | 368 | x | - | - | - | x | 0 |
| 三 重 19 | 1 840 | 1 738 | 193 | 2 | 94 | 46 | 51 | 5 |
| 京 都 20 | 155 | 140 | 1 | 1 | 0 | - | - | 0 |
| 大 阪 21 | 195 | 186 | - | - | - | - | - | - |
| 兵 庫 22 | 436 | 279 | 0 | 0 | x | x | 0 | x |
| 和 歌 山 23 | 271 | 245 | 13 | 1 | 8 | 1 | 3 | 1 |
| 鳥 取 24 | 561 | 456 | 49 | 26 | - | x | x | x |
| 島 根 25 | 1 289 | 1 177 | 5 | 5 | 0 | x | x | 0 |
| 岡 山 26 | 57 | 31 | - | - | - | - | - | - |
| 広 島 27 | 180 | 160 | - | - | - | - | - | - |
| 山 口 28 | 437 | 353 | 6 | 3 | x | x | x | 0 |
| 徳 島 29 | 141 | 122 | 18 | 0 | 13 | 2 | 4 | 1 |
| 香 川 30 | 244 | 200 | x | - | x | x | x | x |
| 愛 媛 31 | 748 | 664 | 12 | 5 | 2 | 0 | 6 | x |
| 高 知 32 | 841 | 828 | 224 | x | 132 | 45 | 44 | 13 |
| 福 岡 33 | 437 | 336 | 0 | 0 | x | x | x | 0 |
| 佐 賀 34 | 140 | 96 | 1 | 1 | - | - | - | 0 |
| 長 崎 35 | 2 740 | 2 468 | 70 | 45 | 1 | 1 | 23 | 3 |
| 熊 本 36 | 211 | 165 | 4 | 0 | 2 | 2 | 1 | 0 |
| 大 分 37 | 384 | 336 | 52 | 0 | 30 | 13 | 9 | 4 |
| 宮 崎 38 | 847 | 840 | 251 | 5 | 165 | 36 | 45 | 10 |
| 鹿 児 島 39 | 682 | 572 | 96 | 9 | 18 | 34 | 35 | 10 |
| 沖 縄 40 | 155 | 130 | 85 | 1 | 17 | 34 | 24 | 10 |

単位:100 t

| かつお類 | 類 | | | | | | | | | | 都道府県 |
|-------|-------|-----|---------|-------|-------|------|---------|-------|-------|----|------|
| | かつお | さめ類 | さけ・ます類計 | さけ類 | いわし類計 | まいわし | かたくちいわし | あじ類計 | まあじ | | |
| 3 009 | 2 745 | 339 | 2 243 | 2 059 | 5 148 | 613 | 3 448 | 1 931 | 1 657 | 1 | |
| 57 | 57 | 31 | 1 818 | 1 637 | 152 | 4 | 148 | 2 | 2 | 2 | |
| 55 | 55 | 27 | 36 | 34 | 34 | 1 | 33 | 2 | 2 | 3 | |
| 2 | 0 | 32 | 260 | 259 | 22 | 2 | 20 | 10 | 10 | 4 | |
| 321 | 314 | 142 | 92 | 91 | 117 | 2 | 115 | 4 | 4 | 5 | |
| 0 | - | 1 | 7 | 7 | 0 | 0 | 0 | 8 | 8 | 6 | |
| 0 | 0 | 0 | 3 | 3 | 0 | 0 | - | 2 | 2 | 7 | |
| 21 | 21 | 4 | 7 | 7 | 48 | 18 | 12 | 2 | 2 | 8 | |
| 28 | 28 | 1 | 0 | 0 | 403 | 142 | 235 | 5 | 5 | 9 | |
| 13 | 7 | 2 | x | x | 1 113 | 155 | 954 | 35 | 35 | 10 | |
| 211 | 211 | 13 | x | x | x | x | x | 13 | 10 | 11 | |
| 141 | 138 | 18 | 0 | 0 | 72 | 19 | 44 | 13 | 12 | 12 | |
| 140 | 138 | 0 | 4 | 4 | 1 | 0 | 0 | 19 | 19 | 13 | |
| 35 | 1 | 12 | 9 | 9 | 30 | 1 | 27 | 32 | 32 | 14 | |
| 6 | 0 | 0 | 0 | 0 | 117 | 5 | 103 | 77 | 76 | 15 | |
| 1 | 0 | 0 | 0 | 0 | 1 | 0 | 1 | 16 | 15 | 16 | |
| 726 | 719 | 16 | - | - | 149 | 41 | 25 | 28 | 20 | 17 | |
| 0 | 0 | 0 | - | - | 269 | 1 | 213 | 7 | 4 | 18 | |
| 426 | 415 | 8 | - | - | 533 | 103 | 364 | 77 | 37 | 19 | |
| 2 | 0 | 0 | 0 | 0 | 51 | 1 | 49 | 21 | 20 | 20 | |
| - | - | 0 | - | - | 137 | 4 | 104 | 4 | 3 | 21 | |
| x | x | 0 | 0 | 0 | 89 | 1 | 2 | 17 | 11 | 22 | |
| 21 | 18 | 1 | - | - | 33 | 5 | 3 | 60 | 27 | 23 | |
| 92 | 92 | 0 | - | - | 4 | 0 | 1 | 73 | 73 | 24 | |
| 9 | 0 | 0 | 0 | 0 | 240 | 60 | 114 | 440 | 436 | 25 | |
| - | - | 0 | - | - | x | x | x | 0 | 0 | 26 | |
| - | - | 0 | - | - | 111 | 0 | 86 | 2 | 1 | 27 | |
| 1 | 0 | 0 | 0 | 0 | 71 | 6 | 48 | 69 | 62 | 28 | |
| 2 | 1 | 0 | - | - | 39 | 2 | 10 | 11 | 6 | 29 | |
| x | x | 0 | - | - | 148 | 0 | 116 | 2 | 1 | 30 | |
| 70 | 60 | 2 | - | - | 217 | 2 | 135 | 57 | 52 | 31 | |
| 274 | 159 | 8 | - | - | 94 | 12 | 24 | 42 | 33 | 32 | |
| 0 | 0 | 0 | - | - | 5 | 1 | 2 | 59 | 55 | 33 | |
| 0 | 0 | 0 | 0 | 0 | 6 | 0 | 6 | 24 | 21 | 34 | |
| 128 | 120 | 3 | - | - | 289 | 4 | 230 | 527 | 446 | 35 | |
| 6 | 0 | 0 | - | - | 63 | 0 | 19 | 5 | 5 | 36 | |
| 1 | 1 | 1 | - | - | 111 | 4 | 44 | 39 | 35 | 37 | |
| 164 | 147 | 1 | - | - | 200 | 4 | 77 | 41 | 23 | 38 | |
| 50 | 35 | 14 | - | - | 112 | 2 | 32 | 85 | 52 | 39 | |
| 8 | 8 | 1 | - | - | - | - | - | 0 | - | 40 | |

(4) 海面漁業都道府県別主要魚種別漁獲量(つづき)

| 都道府県 | 魚 類 (つづき) | | | | | | | | |
|----------|-----------|-------|-----|--------------|-------|-------------|-------|------|-----|
| | さば類 | さんま | ぶり類 | ひらめ・ かれい類 | たら類計 | すけとう だ ら | ほっけ | たい類計 | まだい |
| 全 国 1 | 4 709 | 3 119 | 788 | 583 | 2 719 | 2 267 | 1 193 | 259 | 157 |
| 北 海 道 2 | 1 | 1 497 | 12 | 209 | 2 372 | 2 151 | 1 163 | 0 | 0 |
| 青 森 3 | 148 | 75 | 24 | 30 | 80 | 38 | 9 | 4 | 4 |
| 岩 手 4 | 117 | 254 | 28 | 6 | 109 | 28 | 0 | 0 | 0 |
| 宮 城 5 | 157 | 496 | 20 | 17 | 108 | 44 | 0 | 1 | 1 |
| 秋 田 6 | 0 | - | 6 | 6 | 10 | 2 | 11 | 2 | 2 |
| 山 形 7 | 0 | - | 3 | 3 | 6 | 2 | 2 | 4 | 3 |
| 福 島 8 | 213 | 265 | 4 | 39 | 11 | 1 | 0 | 1 | 0 |
| 茨 城 9 | 868 | x | 18 | 7 | 1 | 0 | 0 | 2 | 0 |
| 千 葉 10 | 278 | 182 | 110 | 7 | - | - | - | 2 | 1 |
| 東 京 11 | 67 | x | 9 | 1 | - | - | - | 3 | 0 |
| 神 奈 川 12 | 86 | 7 | 9 | 2 | 0 | - | 0 | 1 | 0 |
| 新 潟 13 | 3 | 0 | 16 | 12 | 11 | 1 | 4 | 6 | 4 |
| 富 山 14 | 4 | 191 | 13 | 3 | 0 | 0 | 0 | 2 | 2 |
| 石 川 15 | 17 | 0 | 69 | 17 | 6 | 0 | 2 | 9 | 7 |
| 福 井 16 | 1 | 0 | 22 | 17 | 0 | 0 | 0 | 3 | 2 |
| 静 岡 17 | 424 | 9 | 8 | 1 | - | - | - | 2 | 1 |
| 愛 知 18 | 2 | - | 1 | 12 | - | - | - | 6 | 3 |
| 三 重 19 | 383 | 25 | 27 | 2 | - | - | - | 5 | 3 |
| 京 都 20 | 3 | 1 | 19 | 3 | 0 | - | 0 | 1 | 1 |
| 大 阪 21 | 0 | - | 0 | 3 | - | - | - | 2 | 1 |
| 兵 庫 22 | 4 | 0 | 5 | 33 | 1 | 0 | 0 | 13 | 11 |
| 和 歌 山 23 | 63 | 1 | 6 | 1 | - | - | - | 4 | 2 |
| 鳥 取 24 | 120 | 0 | 60 | 22 | 2 | - | 0 | 3 | 2 |
| 島 根 25 | 235 | 0 | 98 | 44 | 2 | - | 0 | 14 | 7 |
| 岡 山 26 | 0 | 0 | 0 | 5 | - | - | - | 3 | 2 |
| 広 島 27 | 1 | - | 1 | 5 | - | - | - | 9 | 4 |
| 山 口 28 | 47 | 0 | 17 | 22 | 0 | - | - | 23 | 10 |
| 徳 島 29 | 8 | 0 | 4 | 2 | - | - | - | 4 | 2 |
| 香 川 30 | 1 | - | 0 | 10 | - | - | - | 7 | 4 |
| 愛 媛 31 | 89 | - | 11 | 15 | - | - | - | 20 | 15 |
| 高 知 32 | 59 | 3 | 23 | 0 | - | - | - | 4 | 1 |
| 福 岡 33 | 124 | 0 | 31 | 8 | - | - | - | 25 | 18 |
| 佐 賀 34 | 34 | 0 | 1 | 1 | - | - | - | 3 | 2 |
| 長 崎 35 | 910 | 44 | 86 | 9 | - | - | - | 37 | 17 |
| 熊 本 36 | 1 | 0 | 3 | 4 | - | - | - | 11 | 8 |
| 大 分 37 | 39 | - | 12 | 3 | - | - | - | 10 | 7 |
| 宮 崎 38 | 111 | 0 | 4 | 1 | - | - | - | 2 | 0 |
| 鹿 児 島 39 | 87 | 0 | 9 | 1 | - | - | - | 11 | 7 |
| 沖 縄 40 | - | - | 0 | - | - | - | - | 0 | - |

単位:100 t

| いかなご | その他 | えび類 | かに類計 | ずわいがに | べにずわいがに | おきあみ類 | 貝類計 | あさり類 | ほたてがい | 都道府県 |
|------|-------|-----|------|-------|---------|-------|-------|------|-------|------|
| 326 | 3 213 | 202 | 319 | 47 | 201 | 300 | 4 007 | 315 | 3 196 | 1 |
| 153 | 692 | 36 | 79 | 3 | 43 | 0 | 3 338 | 12 | 3 181 | 2 |
| 4 | 56 | 0 | 6 | 0 | 4 | - | 27 | 0 | 16 | 3 |
| 1 | 22 | 0 | 1 | 0 | 0 | 151 | 7 | 0 | - | 4 |
| 23 | 162 | 0 | 1 | 0 | - | 149 | 15 | 3 | 0 | 5 |
| 0 | 42 | 2 | 6 | 0 | 6 | - | 5 | - | - | 6 |
| - | 11 | 2 | 2 | 0 | 2 | - | 5 | - | - | 7 |
| 80 | 29 | 0 | 5 | 2 | 1 | - | 13 | 0 | 0 | 8 |
| 4 | x | 0 | 0 | 0 | 0 | - | 6 | - | - | 9 |
| - | x | 2 | 0 | - | - | - | 26 | 4 | - | 10 |
| - | 103 | 1 | 3 | - | - | - | 1 | 1 | - | 11 |
| - | 47 | 0 | 0 | - | - | - | 4 | 0 | - | 12 |
| - | 42 | 6 | 24 | 2 | 21 | - | 11 | 0 | - | 13 |
| - | 34 | 7 | 8 | 0 | 7 | - | 4 | 0 | - | 14 |
| - | 95 | 11 | 16 | 6 | 10 | - | 8 | 0 | - | 15 |
| 0 | 35 | 4 | 5 | 4 | 1 | - | 4 | 0 | 0 | 16 |
| - | 67 | 16 | 0 | - | - | - | 61 | 56 | - | 17 |
| 13 | x | 8 | 3 | - | - | - | 221 | 183 | - | 18 |
| 5 | 49 | 4 | 0 | - | - | - | 62 | 21 | - | 19 |
| - | 37 | 0 | 1 | 1 | - | - | 5 | 0 | - | 20 |
| 1 | 39 | 3 | 0 | - | - | - | 1 | - | - | 21 |
| 33 | 83 | 15 | 46 | 14 | 30 | - | 6 | 0 | - | 22 |
| - | 42 | 4 | 0 | - | - | - | 1 | 0 | - | 23 |
| - | x | 2 | 33 | 11 | 21 | - | 6 | 0 | - | 24 |
| - | 89 | 0 | 57 | 2 | 55 | - | 11 | 0 | - | 25 |
| 4 | x | 3 | 1 | - | - | - | 3 | 0 | - | 26 |
| 0 | 31 | 3 | 1 | - | - | - | 2 | 2 | - | 27 |
| - | 97 | 12 | 3 | - | - | - | 16 | 0 | - | 28 |
| 0 | 34 | 4 | 0 | - | - | - | 2 | 0 | - | 29 |
| 5 | 27 | 8 | 1 | - | - | - | 11 | 0 | - | 30 |
| 1 | 169 | 19 | 2 | - | - | - | 9 | 0 | - | 31 |
| - | 83 | 1 | 0 | - | - | - | 1 | 0 | - | 32 |
| - | 83 | 5 | 5 | - | - | 0 | 35 | 9 | - | 33 |
| 0 | 26 | 1 | 1 | - | - | - | 30 | 0 | - | 34 |
| 0 | 360 | 4 | 3 | - | - | - | 24 | 7 | - | 35 |
| 0 | 68 | 3 | 1 | - | - | 0 | 17 | 14 | - | 36 |
| - | 64 | 9 | 3 | - | - | - | 6 | 1 | - | 37 |
| - | 54 | 2 | 0 | - | - | - | 1 | - | - | 38 |
| - | 95 | 5 | 0 | - | - | - | 1 | 0 | - | 39 |
| - | 26 | 0 | 0 | - | - | - | 2 | - | - | 40 |

(4) 海面漁業都道府県別主要魚種別漁獲量(つづき)

単位:100 t

| 都道府県 | いか類計 | すゝめいか | | たこ類 | うに類 | その他 | 海藻類計 | こんぶ類 | |
|----------|-------|-------|-----|-----|-----|-----|-------|------|---|
| | | すゝめ | いか | | | | | あかい | か |
| 全 国 1 | 2 923 | 2 166 | 358 | 456 | 110 | 347 | 1 042 | 801 | |
| 北 海 道 2 | 586 | 567 | 6 | 225 | 53 | 31 | 774 | 771 | |
| 青 森 3 | 797 | 635 | 143 | 18 | 8 | 14 | 27 | 22 | |
| 岩 手 4 | 172 | 167 | 4 | 18 | 15 | 10 | 18 | 7 | |
| 宮 城 5 | 190 | 183 | 0 | 13 | 7 | 2 | 1 | 1 | |
| 秋 田 6 | 2 | 0 | - | 4 | 0 | 0 | 1 | - | |
| 山 形 7 | 24 | 23 | - | 1 | 0 | 0 | 0 | - | |
| 福 島 8 | 32 | 27 | 0 | 23 | 1 | 2 | 0 | - | |
| 茨 城 9 | 70 | 66 | 0 | 3 | 0 | 0 | 0 | - | |
| 千 葉 10 | 28 | 20 | 0 | 1 | 0 | 0 | 7 | - | |
| 東 京 11 | 93 | 7 | x | 0 | 0 | 210 | 4 | - | |
| 神 奈 川 12 | 27 | 1 | 24 | 2 | 0 | 3 | 4 | - | |
| 新 潟 13 | 12 | 8 | 0 | 4 | 0 | 3 | 3 | - | |
| 富 山 14 | 46 | 16 | 0 | 1 | 0 | 0 | 0 | - | |
| 石 川 15 | 171 | 165 | 2 | 4 | 0 | 4 | 2 | - | |
| 福 井 16 | 28 | 18 | - | 2 | 0 | 1 | 1 | - | |
| 静 岡 17 | 10 | 9 | - | 0 | - | 1 | 10 | - | |
| 愛 知 18 | 12 | 2 | - | 4 | 0 | 6 | 79 | - | |
| 三 重 19 | 10 | 6 | 0 | 3 | 0 | 4 | 19 | - | |
| 京 都 20 | 4 | 1 | - | 1 | 0 | 2 | 3 | - | |
| 大 阪 21 | 1 | - | - | 2 | - | 1 | - | - | |
| 兵 庫 22 | 48 | 7 | - | 35 | 0 | 6 | 1 | - | |
| 和 歌 山 23 | 10 | 3 | - | 1 | 0 | 4 | 6 | - | |
| 鳥 取 24 | 62 | 42 | x | 1 | 0 | 0 | 1 | - | |
| 島 根 25 | 39 | 19 | - | 2 | 1 | 1 | 1 | - | |
| 岡 山 26 | 2 | - | - | 7 | 0 | 8 | 0 | - | |
| 広 島 27 | 4 | - | - | 7 | 0 | 2 | 2 | - | |
| 山 口 28 | 30 | 5 | 0 | 8 | 2 | 7 | 5 | - | |
| 徳 島 29 | 7 | 0 | - | 2 | 1 | 1 | 2 | - | |
| 香 川 30 | 4 | 0 | - | 18 | 0 | 2 | 0 | - | |
| 愛 媛 31 | 25 | 3 | - | 9 | 2 | 4 | 14 | - | |
| 高 知 32 | 10 | 8 | - | 0 | 0 | 0 | 0 | - | |
| 福 岡 33 | 27 | 11 | x | 12 | 2 | 8 | 7 | - | |
| 佐 賀 34 | 8 | 4 | - | 1 | 1 | 1 | 1 | - | |
| 長 崎 35 | 202 | 140 | - | 11 | 7 | 4 | 18 | - | |
| 熊 本 36 | 6 | 1 | - | 5 | 3 | 0 | 10 | - | |
| 大 分 37 | 8 | 0 | - | 4 | 1 | 3 | 14 | - | |
| 宮 崎 38 | 2 | 1 | - | 0 | 1 | 0 | 0 | - | |
| 鹿 児 島 39 | 95 | 0 | 87 | 2 | 3 | 0 | 4 | - | |
| 沖 縄 40 | 18 | - | - | 1 | 1 | 0 | 2 | - | |

(5) 海面養殖業魚種別収獲量

単位：100 t

| 魚 種 | 平成21年 | 20年 | 対前年差 | 対前年比 |
|--------------|--------|--------|------|-------|
| | | | | % |
| 海面養殖業計 | 11 969 | 11 463 | 506 | 104.4 |
| 魚 類 計 | 2 601 | 2 601 | 0 | 100.0 |
| ぎんぎけ | 158 | 128 | 30 | 123.4 |
| ぶり類 | 1 528 | 1 551 | △ 23 | 98.5 |
| まあじ | 16 | 17 | △ 1 | 94.1 |
| しまあじ | 25 | 26 | △ 1 | 96.2 |
| まだい | 697 | 716 | △ 19 | 97.3 |
| ひらめ | 43 | 42 | 1 | 102.4 |
| ふぐ類 | 46 | 41 | 5 | 112.2 |
| その他の魚類 | 88 | 80 | 8 | 110.0 |
| 貝 類 計 | 4 671 | 4 173 | 498 | 111.9 |
| ほたてがい | 2 567 | 2 256 | 311 | 113.8 |
| かき類(殻付き) | 2 092 | 1 904 | 188 | 109.9 |
| 1)むき身 | 337 | 301 | 36 | 112.0 |
| その他の貝類 | 12 | 13 | △ 1 | 92.3 |
| くるまえび | 16 | 16 | 0 | 100.0 |
| ほや類 | 109 | 107 | 2 | 101.9 |
| その他の水産動物類 | 2 | 2 | 0 | 100.0 |
| 海藻類計 | 4 570 | 4 563 | 7 | 100.2 |
| こんぶ類 | 404 | 469 | △ 65 | 86.1 |
| わかめ類 | 606 | 549 | 57 | 110.4 |
| のり類(生重量) | 3 439 | 3 385 | 54 | 101.6 |
| 2)板のり(100万枚) | 8 842 | 8 763 | 79 | 100.9 |
| もずく類 | 118 | 157 | △ 39 | 75.2 |
| その他の海藻類 | 3 | 3 | 0 | 100.0 |
| 真 珠 (t) | 19 | 24 | △ 5 | 79.2 |

注：1)は、かき類(殻付き)をむき身に換算した数量であり、貝類計には含まない。

2)は、のり類(生重量)のうち、板のりの生産量を枚数換算したものである。

(6) 海面養殖業都道府県別主要魚種別収獲量

単位:100 t

| 都道府県 | 計 | 魚類計 | | | 貝類計 | | | 海藻類計 | わかめ類 | のり類 (生重量) | その他 | 真珠 |
|-------|--------|-------|-------|-----|---------------|--------------|-------|-------|------|--------------|-----|-----------------|
| | | ぶり類 | まだい | | ほたて が い | かき類 (殻付き) | | | | | | |
| 全 国 | 11 969 | 2 601 | 1 528 | 697 | 4 671 | 2 567 | 2 092 | 4 570 | 606 | 3 439 | 128 | 19 ^t |
| 北 海 道 | 1 599 | x | - | - | 1 329 | 1 290 | 39 | x | 1 | x | x | - |
| 青 森 | 1 067 | x | - | - | 1 062 | 1 061 | - | 1 | 0 | - | x | - |
| 岩 手 | 600 | x | - | - | 200 | 68 | 132 | 384 | 270 | 0 | x | - |
| 宮 城 | 1 376 | 160 | - | - | x | 148 | 481 | 498 | 210 | 268 | x | - |
| 秋 田 | 1 | x | - | - | - | - | - | x | x | - | - | - |
| 山 形 | - | - | - | - | - | - | - | - | - | - | - | - |
| 福 島 | x | x | - | - | 0 | - | 0 | 17 | - | 17 | - | - |
| 茨 城 | x | - | - | - | x | - | - | - | - | - | - | - |
| 千 葉 | 162 | x | x | x | x | - | - | 160 | 0 | 160 | - | - |
| 東 京 | 0 | 0 | - | x | - | - | - | - | - | - | - | - |
| 神 奈 川 | 12 | - | - | - | - | - | - | 12 | 7 | 4 | - | - |
| 新 潟 | 14 | x | - | - | x | - | 13 | x | 1 | - | - | - |
| 富 山 | 0 | x | - | - | x | - | - | x | x | - | x | - |
| 石 川 | 19 | x | - | x | 19 | - | 19 | 0 | 0 | - | x | - |
| 福 井 | 3 | x | - | 1 | x | - | 0 | 0 | 0 | - | - | 0 |
| 静 岡 | 30 | x | 2 | 9 | 3 | - | 3 | x | 1 | 8 | - | - |
| 愛 知 | 190 | x | - | - | x | - | x | 189 | 3 | 186 | - | - |
| 三 重 | 269 | 69 | 5 | 56 | 49 | - | 47 | x | 6 | 144 | x | 2 |
| 京 都 | 6 | x | 1 | 0 | 5 | - | 5 | 0 | 0 | - | x | - |
| 大 阪 | 3 | x | x | x | - | - | - | x | x | 0 | - | - |
| 兵 庫 | 671 | 7 | x | x | x | - | 56 | x | x | 591 | x | - |
| 和 歌 山 | 31 | 30 | 2 | 22 | 0 | - | 0 | 1 | 1 | - | x | x |
| 鳥 取 | 0 | x | - | - | - | - | - | x | 0 | x | - | - |
| 島 根 | 6 | x | x | x | 2 | - | 2 | x | 4 | - | - | x |
| 岡 山 | 283 | 1 | - | - | 186 | - | 183 | 96 | 0 | 95 | - | - |
| 広 島 | 1 097 | x | 5 | 3 | 1 059 | - | 1 059 | 28 | 0 | 28 | - | x |
| 山 口 | 35 | x | 2 | x | x | - | 0 | 30 | 2 | 28 | 1 | - |
| 徳 島 | 166 | 44 | 43 | x | x | - | 1 | 121 | 60 | 61 | x | x |
| 香 川 | 349 | 96 | 83 | 10 | x | - | 13 | 239 | 1 | 238 | x | - |
| 愛 媛 | 786 | 711 | 286 | 378 | 8 | - | 7 | 66 | 0 | 65 | 0 | 8 |
| 高 知 | 201 | 200 | x | 56 | x | - | x | x | - | 0 | 1 | x |
| 福 岡 | 467 | 1 | - | x | x | - | 14 | x | 3 | 448 | - | x |
| 佐 賀 | 694 | x | 10 | 4 | 2 | - | 2 | 676 | 0 | 676 | x | 0 |
| 長 崎 | 224 | 188 | 107 | 34 | 15 | 0 | 14 | 21 | 12 | 9 | 1 | 7 |
| 熊 本 | 576 | 169 | 59 | 95 | 1 | - | x | 404 | 4 | 400 | 3 | 1 |
| 大 分 | 217 | 211 | 178 | 10 | x | - | 1 | x | - | 3 | 1 | 0 |
| 宮 崎 | 110 | 110 | 100 | x | x | - | - | - | - | - | x | - |
| 鹿 児 島 | 556 | 543 | 506 | 8 | x | - | - | x | 0 | 7 | 5 | x |
| 沖 縄 | 133 | 6 | - | 0 | x | - | - | 120 | - | 1 | 6 | x |

2 内水面漁業・養殖業生産量

(1) 内水面漁業・養殖業魚種別生産量

単位：t

| 区 分 | 平成21年 | 20年 | 対前年差 | 対前年比 |
|------------|--------|--------|-------|-------|
| 内水面漁業・養殖業計 | 81 364 | 72 639 | 8 725 | 112.0 |
| 内水面漁業計 | 40 177 | 32 627 | 7 550 | 123.1 |
| さけ・ます類 | 13 085 | 10 486 | 2 599 | 124.8 |
| わかさぎ | 2 043 | 1 096 | 947 | 186.4 |
| あゆ | 3 632 | 3 438 | 194 | 105.6 |
| しらうお | 745 | 352 | 393 | 211.6 |
| こい | 436 | 468 | △ 32 | 93.2 |
| ふな | 850 | 917 | △ 67 | 92.7 |
| うぐい・おいかわ | 632 | 649 | △ 17 | 97.4 |
| うなぎ | 267 | 270 | △ 3 | 98.9 |
| はぜ類 | 209 | 265 | △ 56 | 78.9 |
| その他の魚類 | 2 061 | 2 392 | △ 331 | 86.2 |
| しじみ | 11 133 | 9 831 | 1 302 | 113.2 |
| その他の貝類 | 4 000 | 1 336 | 2 664 | 299.4 |
| えび類 | 560 | 761 | △ 201 | 73.6 |
| その他の水産動植物類 | 524 | 365 | 159 | 143.6 |
| 内水面養殖業計 | 41 187 | 40 012 | 1 175 | 102.9 |
| ます類計 | 10 003 | 9 951 | 52 | 100.5 |
| にじます | 6 659 | 6 825 | △ 166 | 97.6 |
| その他のます類 | 3 345 | 3 126 | 219 | 107.0 |
| あゆ | 5 667 | 5 940 | △ 273 | 95.4 |
| こい | 3 045 | 2 981 | 64 | 102.1 |
| うなぎ | 22 404 | 20 952 | 1 452 | 106.9 |
| その他の魚類 | 68 | 188 | △ 120 | 36.2 |

(2) 内水面漁業都道府県別魚種別漁獲量

単位: t

| 都道府県 | 計 | 魚 類 | | | | | しじみ | えび類 | その他 |
|-------|--------|-------------|-------|-------|-----|-----|--------|-----|-------|
| | | さけ・ ます類計 | わかさぎ | あゆ | こい | ふな | | | |
| 全 国 | 40 177 | 13 085 | 2 043 | 3 632 | 436 | 850 | 11 133 | 560 | 8 438 |
| 北 海 道 | 12 748 | 6 647 | 407 | - | 5 | 0 | 1 498 | 53 | 4 139 |
| 青 森 | 4 961 | 508 | 476 | 10 | 117 | 53 | 2 786 | 12 | 1 000 |
| 岩 手 | 3 173 | 3 172 | - | 1 | - | - | - | - | 0 |
| 宮 城 | 934 | 845 | - | 1 | - | - | 89 | - | 0 |
| 秋 田 | 401 | 8 | 308 | 21 | 14 | 5 | 1 | 2 | 41 |
| 山 形 | 334 | 320 | - | 9 | - | - | - | - | 5 |
| 福 島 | 672 | 655 | 4 | 5 | 1 | 1 | - | - | 6 |
| 茨 城 | 5 517 | 234 | 458 | 762 | 77 | 139 | 1 846 | 326 | 1 674 |
| 栃 木 | 328 | 2 | - | 317 | 4 | 0 | - | - | 6 |
| 群 馬 | 4 | - | - | - | - | 3 | - | 0 | 1 |
| 埼 玉 | 3 | - | - | 1 | - | 0 | - | 1 | 1 |
| 千 葉 | 207 | - | 3 | 0 | 24 | 85 | 1 | 10 | 83 |
| 東 京 | 346 | 36 | - | 29 | 0 | 4 | 249 | 0 | 27 |
| 神 奈 川 | 367 | 3 | 8 | 323 | 0 | 2 | 0 | 0 | 29 |
| 新 潟 | 555 | 309 | - | 32 | 50 | 55 | 35 | 1 | 74 |
| 富 山 | 205 | 128 | - | 76 | 0 | 0 | - | - | 1 |
| 石 川 | 14 | 14 | - | 0 | - | - | - | - | 0 |
| 福 井 | x | x | x | x | x | x | x | x | x |
| 山 梨 | x | x | x | x | x | x | x | x | x |
| 長 野 | 179 | 70 | 29 | 53 | 8 | 4 | - | 1 | 15 |
| 岐 阜 | 586 | 47 | - | 403 | 8 | 34 | 25 | 4 | 65 |
| 静 岡 | 4 | - | - | 4 | - | - | - | - | - |
| 愛 知 | 72 | - | - | 21 | - | - | 50 | 1 | 0 |
| 三 重 | 363 | 2 | - | 14 | 2 | 1 | 341 | 0 | 3 |
| 滋 賀 | x | x | x | x | x | x | x | x | x |
| 京 都 | 25 | 2 | - | 21 | 0 | 0 | 0 | 0 | 2 |
| 大 阪 | - | - | - | - | - | - | - | - | - |
| 兵 庫 | x | x | x | x | x | x | x | x | x |
| 奈 良 | 0 | - | - | 0 | - | - | - | - | - |
| 和 歌 山 | 8 | 0 | - | 6 | - | - | - | - | 1 |
| 鳥 取 | 238 | - | - | 1 | 0 | 15 | 218 | 1 | 3 |
| 島 根 | 3 862 | 3 | 0 | 109 | 1 | 11 | 3 662 | 4 | 72 |
| 岡 山 | 406 | 4 | - | 16 | 11 | 265 | - | 7 | 103 |
| 広 島 | 119 | 3 | 1 | 62 | 4 | 1 | 45 | 0 | 4 |
| 山 口 | 21 | 0 | - | 19 | 0 | 0 | - | - | 1 |
| 徳 島 | 260 | 5 | - | 56 | 2 | 5 | 49 | 1 | 142 |
| 香 川 | - | - | - | - | - | - | - | - | - |
| 愛 媛 | 312 | 10 | - | 189 | 15 | 3 | - | - | 95 |
| 高 知 | 328 | 1 | - | 139 | 3 | 0 | - | 34 | 151 |
| 福 岡 | 577 | 0 | 4 | 95 | 35 | 56 | 148 | 9 | 230 |
| 佐 賀 | 23 | - | - | - | 2 | 3 | 11 | 1 | 7 |
| 長 崎 | - | - | - | - | - | - | - | - | - |
| 熊 本 | 68 | 0 | - | 50 | - | - | - | - | 17 |
| 大 分 | 437 | 13 | 13 | 147 | 31 | 24 | 0 | 0 | 209 |
| 宮 崎 | 165 | 6 | 0 | 83 | 13 | 3 | 9 | 1 | 50 |
| 鹿 児 島 | x | x | x | x | x | x | x | x | x |
| 沖 縄 | - | - | - | - | - | - | - | - | - |

(3) 内水面養殖業都道府県別魚種別収獲量

単位: t

| 都道府県 | 計 | ます類 | | | あゆ | こい | うなぎ | その他の魚類 | 1) 淡水真珠 |
|-------|--------|--------|-------|---------|-------|-------|--------|--------|---------|
| | | 小計 | にじます | その他のます類 | | | | | |
| 全 国 | 41 187 | 10 003 | 6 659 | 3 345 | 5 667 | 3 045 | 22 404 | 68 | 75 |
| 北 海 道 | 213 | 209 | 169 | 39 | x | x | - | ... | ... |
| 青 森 | 152 | 150 | 85 | 65 | x | x | - | ... | ... |
| 岩 手 | 512 | 456 | 167 | 289 | x | x | - | ... | ... |
| 宮 城 | 356 | 313 | 148 | 165 | x | x | - | ... | ... |
| 秋 田 | 142 | 104 | 45 | 59 | 17 | 21 | - | ... | ... |
| 山 形 | 412 | 221 | 156 | 65 | 7 | 183 | - | ... | ... |
| 福 島 | 1 576 | 546 | 332 | 215 | 2 | 1 028 | - | ... | ... |
| 茨 城 | 303 | x | x | 15 | x | 213 | x | 68 | 60 |
| 栃 木 | 948 | 523 | 381 | 142 | 407 | x | x | ... | ... |
| 群 馬 | 585 | x | 106 | x | x | 429 | - | ... | ... |
| 埼 玉 | 3 | 3 | 2 | 1 | - | - | - | ... | ... |
| 千 葉 | 174 | x | x | x | x | x | 55 | ... | ... |
| 東 京 | 58 | x | 31 | x | x | - | - | ... | ... |
| 神 奈 川 | 70 | 38 | 21 | 18 | 32 | - | - | ... | ... |
| 新 潟 | 310 | 256 | 229 | 27 | x | 28 | x | ... | ... |
| 富 山 | 85 | 26 | 1 | 25 | x | 28 | x | ... | ... |
| 石 川 | 39 | 37 | 6 | 31 | x | 1 | x | ... | ... |
| 福 井 | 19 | x | 6 | x | x | - | - | ... | ... |
| 山 梨 | 996 | 990 | 713 | 277 | x | x | - | ... | ... |
| 長 野 | 2 286 | 2 000 | 1 428 | 572 | x | 230 | x | ... | ... |
| 岐 阜 | 1 336 | 598 | 354 | 244 | 703 | x | x | ... | ... |
| 静 岡 | 4 057 | 1 917 | 1 582 | 335 | 307 | - | 1 833 | ... | ... |
| 愛 知 | 8 456 | x | 212 | x | 852 | x | 7 371 | ... | ... |
| 三 重 | 383 | 18 | 5 | 12 | x | x | 352 | ... | ... |
| 滋 賀 | 524 | 105 | 53 | 51 | 417 | 2 | - | - | 15 |
| 京 都 | 23 | x | x | 7 | x | 3 | - | ... | ... |
| 大 阪 | - | - | - | - | - | - | - | ... | ... |
| 兵 庫 | 61 | x | 31 | x | x | - | - | ... | ... |
| 奈 良 | 24 | 24 | 2 | 22 | x | x | x | ... | ... |
| 和 歌 山 | 1 092 | x | - | x | 1 074 | - | x | ... | ... |
| 鳥 取 | 91 | 80 | 57 | 23 | x | x | - | ... | ... |
| 島 根 | 27 | 15 | 7 | 8 | x | x | - | ... | ... |
| 岡 山 | 81 | 63 | 15 | 48 | 9 | 9 | - | ... | ... |
| 広 島 | 71 | 51 | 17 | 34 | 13 | x | x | ... | ... |
| 山 口 | 53 | 24 | 14 | 10 | 28 | - | - | ... | ... |
| 徳 島 | 1 056 | 70 | 5 | 65 | 551 | - | 435 | ... | ... |
| 香 川 | 26 | x | x | x | x | x | 23 | ... | ... |
| 愛 媛 | 91 | 46 | 18 | 28 | x | x | 44 | ... | ... |
| 高 知 | 705 | 48 | 8 | 40 | 113 | - | 544 | ... | ... |
| 福 岡 | 274 | x | x | x | x | 229 | 36 | ... | ... |
| 佐 賀 | 7 | x | x | 2 | - | - | x | ... | ... |
| 長 崎 | x | 8 | x | x | x | x | - | ... | ... |
| 熊 本 | 697 | 127 | 48 | 79 | 97 | 53 | 419 | ... | ... |
| 大 分 | 361 | 96 | 23 | 72 | x | x | 117 | ... | ... |
| 宮 崎 | 4 873 | 138 | 55 | 83 | 559 | 451 | 3 725 | ... | ... |
| 鹿 児 島 | 7 550 | x | 92 | x | 85 | x | 7 358 | ... | ... |
| 沖 縄 | x | - | - | - | - | - | x | ... | ... |

注: 1) 淡水真珠は、計には含まない。

【調査の概要】

1 調査の目的

海面漁業生産統計調査及び内水面漁業生産統計調査は、我が国の海面漁業、海面養殖業、内水面漁業及び内水面養殖業の生産に関する実態を明らかにし、「水産基本計画」における水産物の自給率目標及び持続的生産目標を策定する際の資料並びに日韓漁業協定等における政府間交渉による漁業種類別漁獲量の割当ての際の基礎資料など水産行政に係る資料を整備することを目的としている。

2 調査の対象

(1) 海面漁業生産統計調査のうち、海面漁業漁獲統計調査及び海面養殖業収獲統計調査は、原則、水揚機関を対象とし、水揚機関で把握できない場合に限り、漁業経営体を対象とした。

(2) 内水面漁業生産統計調査

ア 内水面漁業漁獲統計調査は、平成21年については、漁業権の設定等が行われている年間漁獲量50 t以上の河川及び湖沼並びに年間漁獲量が50 t未満の河川及び湖沼であっても、国の施策上、毎年の調査が必要な河川及び湖沼（108河川及び21湖沼）を管轄する内水面漁業協同組合又は同河川及び湖沼で内水面漁業を営む漁業経営体を対象とした。

なお、平成20年については、漁業権の設定等が行われている年間漁獲量100 t以上の河川及び湖沼並びに年間漁獲量が100 t未満の河川及び湖沼であっても、国の施策上、毎年の調査が必要な河川及び湖沼（106河川及び21湖沼）を管轄する内水面漁業協同組合又は同河川及び湖沼で内水面漁業を営む漁業経営体を対象とした。

また、湖沼のうち、琵琶湖、霞ヶ浦及び北浦は、以下のウによる。

イ 内水面養殖業収獲統計調査は、全国のます類、あゆ、こい及びうなぎを養殖する全ての内水面養殖業経営体を対象とした。

ウ 3湖沼漁業生産統計調査は、①琵琶湖、霞ヶ浦及び北浦で生産された水産物を扱う全ての水揚機関、②琵琶湖、霞ヶ浦及び北浦で漁業又は養殖業を営む全ての漁業経営体及び養殖業経営体を対象とした。

なお、本調査結果については、内水面漁業漁獲統計調査及び内水面養殖業収獲統計調査結果の該当県（琵琶湖は滋賀県、霞ヶ浦及び北浦は茨城県）に含めて統計表章した。

3 調査区数・調査対象数

- (1) 海面漁業漁獲統計調査 : 海面漁業調査区（水揚機関） 1,887
海面漁業調査区（一括調査） 886
往復郵送調査対象数 255
- (2) 海面養殖業収獲統計調査 : 海面養殖業調査区（水揚機関） 953
海面養殖業調査区（一括調査） 287
往復郵送調査対象数 577
- (3) 内水面漁業漁獲統計調査 : 水揚機関等 727対象
- (4) 内水面養殖業収獲統計調査 : 水揚機関等 1,844対象
- (5) 3湖沼漁業生産統計調査 : 水揚機関等 1,036対象

4 調査期間

調査期間は、平成21年1月1日～12月31日の1年間である。なお、遠洋漁業等で年を越えて操業する場合は、陸揚等のために港に入港した日の属する年に含めて調査を行った。

5 調査方法

調査員調査及び往復郵送調査により実施した。

(1) 海面漁業漁獲統計調査及び海面養殖業収獲統計調査

ア 水揚機関

統計調査員が調査対象に調査票等を配付し自計申告する方法、電子計算機又は紙に出力された記録を閲覧、又は面接聞き取りの方法により実施した。

イ 漁業経営体

水揚機関で把握できない漁業経営体については以下の方法で調査を実施した。

(ア) 一括調査

統計調査員が調査対象に調査票等を配付し自計申告、又は面接聞き取りの方法により実施した。

(イ) 往復郵送調査

往復郵送調査により実施した。

(2) 内水面漁業漁獲統計調査、内水面養殖業収獲統計調査及び3湖沼漁業生産統計調査

農林水産大臣が委託した民間事業者が調査対象に調査員、郵送又はFAXにより調査票を配付、回収する方法により実施した。

6 集計方法

水揚機関等の調査結果を積み上げ、全国及び都道府県別に集計した。

なお、集計値の計上方法は以下のとおりである。

(1) 海面漁業生産統計調査は、海面漁業経営体の所在地に計上した。

(2) 内水面漁業生産統計調査

ア 内水面漁業漁獲統計調査は、漁業経営体が漁獲した河川及び湖沼ごとに計上した。

イ 内水面養殖業収獲統計調査は、養殖業経営体の所在地に計上した。

ウ 3湖沼漁業生産統計調査は、漁業経営体が漁獲又は養殖経営体が収獲した3湖沼が所在する県に含めて計上した。

※ 調査報告のなかった調査対象の数値については、調査結果に計上していない。

7 目標（実績）精度

本調査においては、目標精度は設定していない。

8 用語等の解説

(1) 主な漁業種類の解説

ア 底びき網漁業


底びき網を使用して行う漁業。遠洋底びき網漁業、以西底びき網漁業、沖合底びき網漁業及び小型底びき網漁業がある。

イ 船びき網漁業

船を拠点として、船を一定のところに止めて網具を引き寄せるか、又は船を移動させながら網具を引き回して漁獲する漁業。

ウ まき網漁業

魚類等を網具で包囲し、その逃路を断ち次第に包囲形を縮小して、これを採捕する漁業を総称している。大中型まき網漁業及び中・小型まき網漁業がある。



エ 刺網漁業

刺網を魚類等の遊泳通過するところを遮断するように張り、網目に刺させたり、からませたりして漁獲する漁業をいう。さけ・ます流し網漁業、かじき等流し網漁業等がある。

オ さんま棒受網漁業


さんまを集魚灯で集め、左右を棒で固定した網で下層からすくい上げて漁獲する漁業をいう。

カ 定置網漁業

漁具を固定して行う漁業で、沿岸を回遊する魚類の進路を遮断し、魚群を沖合に誘導し、袋網内に落とし入れて漁獲する漁業である。大型定置網、さけ定置網及び小型定置網がある。

キ はえ縄漁業

幹縄に多数の枝縄を付け、この先端に釣針を結着した漁具を横に長く延べて行う釣漁業をいう。まぐろはえ縄等がある。



ク 釣漁業

釣糸と釣針を有する漁具を使用し、餌又は擬餌等により水産動物を誘引し釣針にからませ漁獲する漁業をいう。かつお一本釣漁業、いか釣漁業、ひき縄釣漁業等がある。

(2) 海面漁業部門の解説

ア 遠洋漁業

遠洋底びき網、以西底びき網、大中型遠洋かつお・まぐろ1そうまき網、遠洋まぐろはえ縄、遠洋かつお一本釣、遠洋いか釣をいう。

イ 沖合漁業

10トン以上の動力漁船を使用する漁業のうち、遠洋漁業及び定置網漁業を除いたものをいう。

ウ 沿岸漁業

漁船非使用漁業、無動力船及び10トン未満の動力漁船を使用する漁業並びに定置網漁業をいう。

※ 平成19年調査から、漁船のトン数階層別の漁獲量を調査しなくなったため、海面漁業部門別の漁獲量は推計値である。

9 その他

この資料の数値は概数であり、確定値は平成23年刊行予定の『平成21年漁業・養殖業生産統計年報』に掲載する。

【ホームページ掲載案内】

- 各種農林水産統計調査結果は、農林水産省ホームページ中の統計情報でご覧いただけます。
<http://www.maff.go.jp/j/tokei/>
この結果の分野別分類は「水産業」に分類しています。

【関連リンク】

水産庁ホームページ：農林水産省＞水産

<http://www.jfa.maff.go.jp/>

問い合わせ先

◎本統計調査結果について

農林水産省 大臣官房統計部

生産流通消費統計課 漁業生産統計班

電 話：03(3502)8094

◎農林水産統計全般について

農林水産省 大臣官房統計部

統計企画課 広報普及班

電 話：03(6744)2037