

# 令和4年度 環境保全型農業直接支払交付金の実施状況

令和2年度から環境保全型農業直接支払交付金の第2期対策(5年間)が開始されました。この度、第2期対策3年度目となる令和4年度の北陸地域の環境保全型農業直接支払交付金の実施状況を取りまとめました。

## 1. 実施件数及び実施面積

令和4年度の全国における実施件数は3,163件、実施面積は82,803haとなりました。北陸地域における実施件数は347件、実施面積は8,142haとなりました。

区分	実施件数(件)	実施面積 (ha)
全国	令和4年度 (令和3年度)	3,163 (3,144)
北陸	令和4年度 (令和3年度)	347 (354)
		82,803 (81,743)
		8,142 (7,749)

### (北陸管内の内訳)

	実施件数		実施面積 (ha)	
	件数 (件)	割合 (%)	面積 (ha)	割合 (%)
全国計	3,163	100	82,803	100
北陸	347	11	8,142	10
新潟県	155	5	4,072	5
富山県	57	2	629	1
石川県	74	2	1,285	2
福井県	61	2	2,156	3

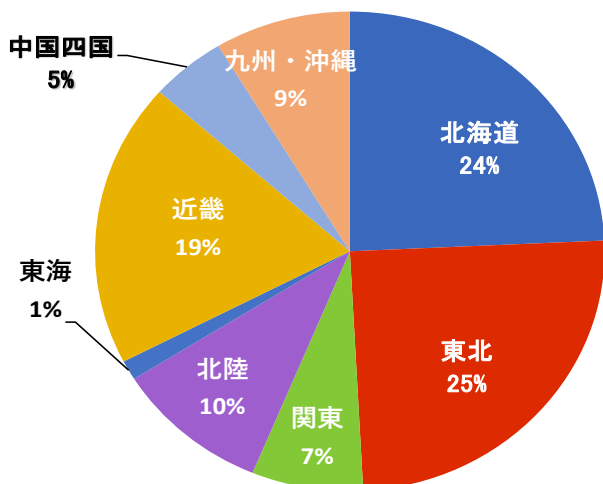
(参考：地域ブロック別)

北海道	121	4	20,108	24
東北	547	17	20,599	25
関東	491	16	5,860	7
東海	98	3	1,098	1
近畿	712	23	15,880	19
中国四国	389	12	3,974	5
九州・沖縄	458	14	7,143	9

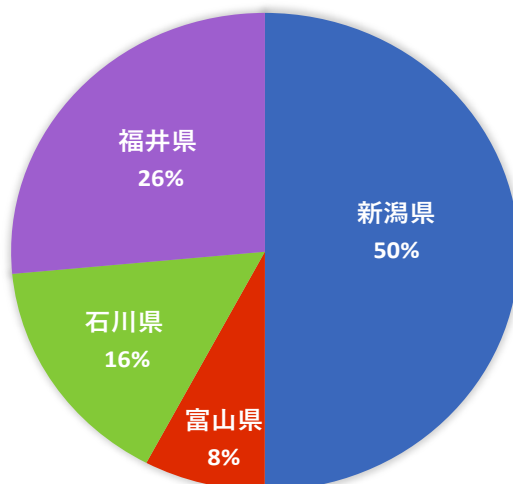
※割合は全国比を示す。

小数点以下四捨五入の関係で合計値が一致しない場合がある（以下同じ）。

### 全国



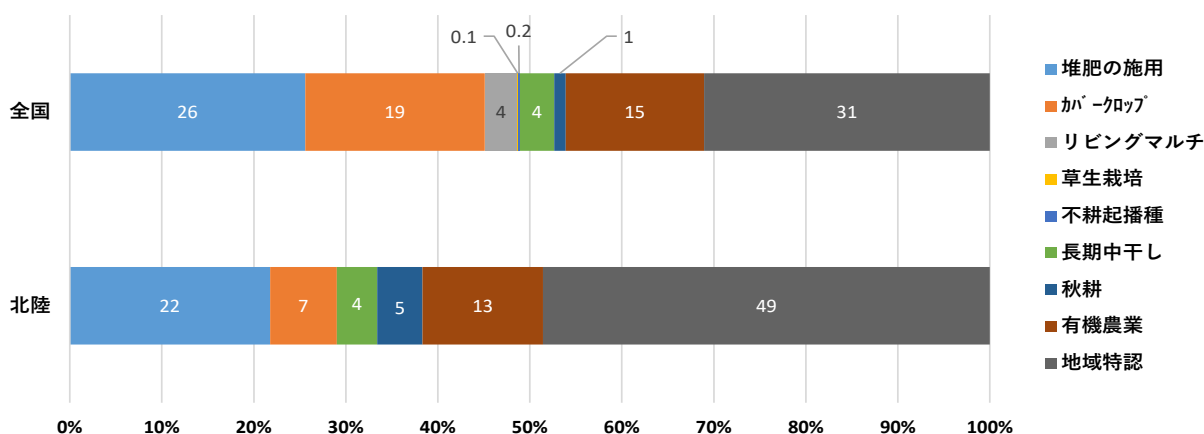
### 北陸



## 2. 支援対象取組別の実施面積

単位: ha

	堆肥の施用	カバー・クロープ*	リビングマルチ	草生栽培	不耕起播種	長期中干し	秋耕	有機農業	地域特認	合計
全国	21,195	16,143	2,941	49	168	3,097	1,049	12,446	25,714	82,803
シェア(%)	26%	19%	4%	0.1%	0.2%	4%	1%	15%	31%	100%
北陸	1,772	592	-	-	-	357	401	1,066	3,954	8,142
シェア(%)	22%	7%	-	-	-	4%	5%	13%	49%	100%
新潟県	1,542	379	-	-	-	343	363	390	1,055	4,072
富山県	191	157	-	-	-	14	10	139	118	629
石川県	31	19	-	-	-	0	19	341	874	1,285
福井県	9	37	-	-	-	-	8	196	1,907	2,156



## 3. 作目区分別の実実施面積

単位: ha

	水稲	麦・豆類	いも・野菜類	果樹・茶	花き・その他	合計
全国	55,367	11,666	6,660	2,054	7,055	82,803
シェア(%)	67%	14%	8%	2%	9%	100%
北陸	6,647	263	46	11	1,175	8,142
シェア(%)	82%	3%	0.6%	0.1%	14%	100%
新潟県	4,016	15	14	0	27	4,072
富山県	478	31	10	0	110	629
石川県	1,060	191	22	11	1	1,285
福井県	1,092	27	0	-	1,037	2,156

注: 北陸の「花き・その他」は大半がそばである。

