

平成16年度  
農林水産情報交流ネットワーク事業 全国アンケート調査  
農林水産政策情報の受発信に関する  
意識・意向調査結果

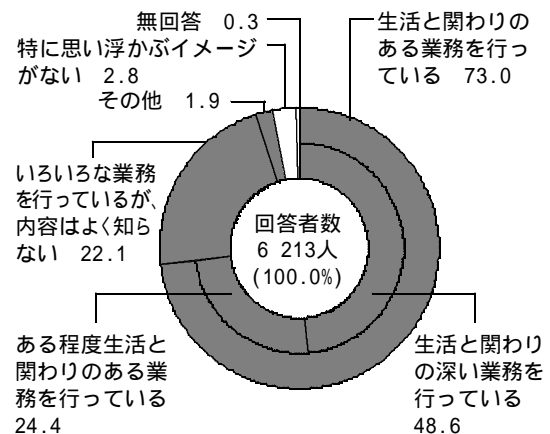
この調査は、平成17年2月下旬から3月上旬にかけて、農林水産情報交流ネットワーク事業の情報交流モニター等 8,011名に対して実施し、6,213名から回答を得た結果である。

1 農林水産省の業務に対するイメージ

- 「生活と関わりのある業務を行っている」が7割 -

農林水産省の業務にどのようなイメージを持っているかは、「生活と関わりの深い業務を行っている」が48.6%と最も高く、次いで「ある程度生活と関わりのある業務を行っている」が24.4%となっており、両者をあわせた「生活と関わりのある業務を行っている」が73.0%を占めている。また、「いろいろな業務を行っているが、内容はよく知らない」が22.1%となっている。

図1 農林水産省の業務に対するイメージ

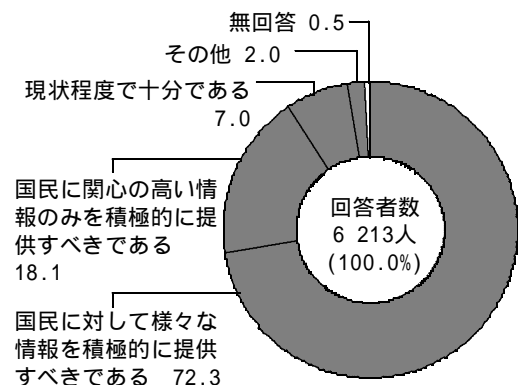


2 政策情報の提供のあり方に関する意識

- 「国民に対して様々な情報を積極的に提供すべきである」が7割 -

今後、農林水産省は政策情報をどのように提供すべきと考えるかは、「国民に対して様々な情報を積極的に提供すべきである」が72.3%と最も高く、次いで「国民に関心の高い情報のみを積極的に提供すべきである」が18.1%、「現状程度で十分である」が7.0%となっている。

図2 政策情報の提供のあり方に関する意識

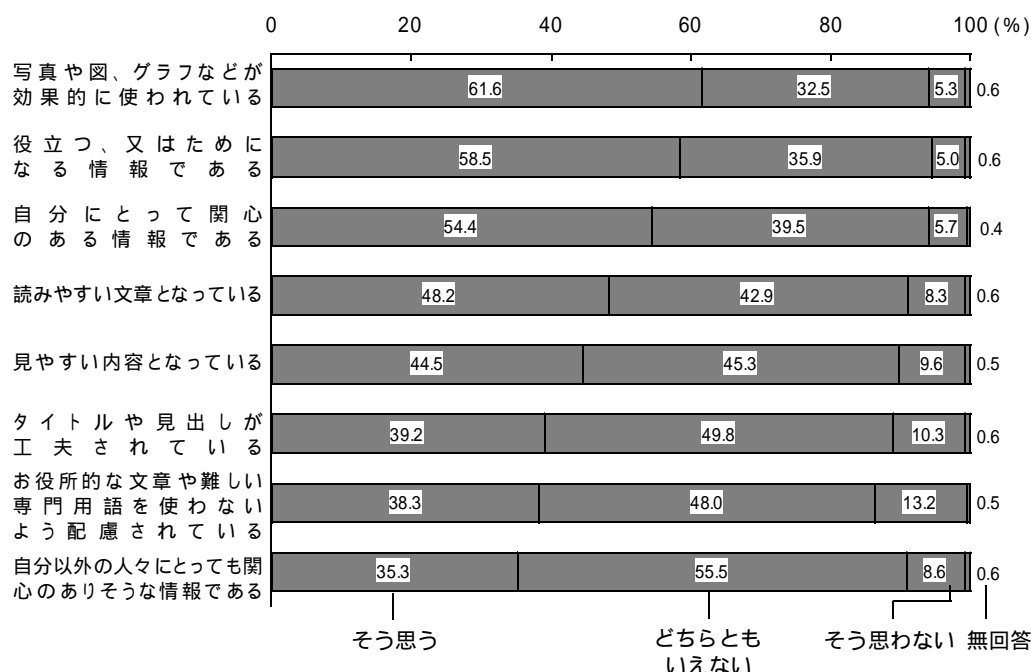


### 3 農林水産省から提供される政策情報に対するイメージ

- 「写真や図、グラフなどが効果的に使われている」が6割 -

- (1) 農林水産省から情報交流モニター等に提供される政策情報は、(以下(2)～(8)も同様。説明は略。)写真や図、グラフなどが効果的に使われていると思うかは、「そう思う」が61.6%、「どちらともいえない」が32.5%、「そう思わない」が5.3%となっている。
- (2) 役立つ、又はためになる情報であると思うかは、「そう思う」が58.5%、「どちらともいえない」が35.9%、「そう思わない」が5.0%となっている。
- (3) 自分にとって関心のある情報であると思うかは、「そう思う」が54.4%、「どちらともいえない」が39.5%、「そう思わない」が5.7%となっている。
- (4) 読みやすい文章となっていると思うかは、「そう思う」が48.2%、「どちらともいえない」が42.9%、「そう思わない」が8.3%となっている。
- (5) 見やすい内容となっていると思うかは、「そう思う」が44.5%、「どちらともいえない」が45.3%、「そう思わない」が9.6%となっている。
- (6) タイトルや見出しが工夫されていると思うかは、「そう思う」が39.2%、「どちらともいえない」が49.8%、「そう思わない」が10.3%となっている。
- (7) お役所的な文章や難しい専門用語を使わないよう配慮されていると思うかは、「そう思う」が38.3%、「どちらともいえない」が48.0%、「そう思わない」が13.2%となっている。
- (8) 自分以外の人々にとっても関心のありそうな情報と思うかは、「そう思う」が35.3%、「どちらともいえない」が55.5%、「そう思わない」が8.6%となっている。

図3 農林水産省から提供される政策情報に対するイメージ



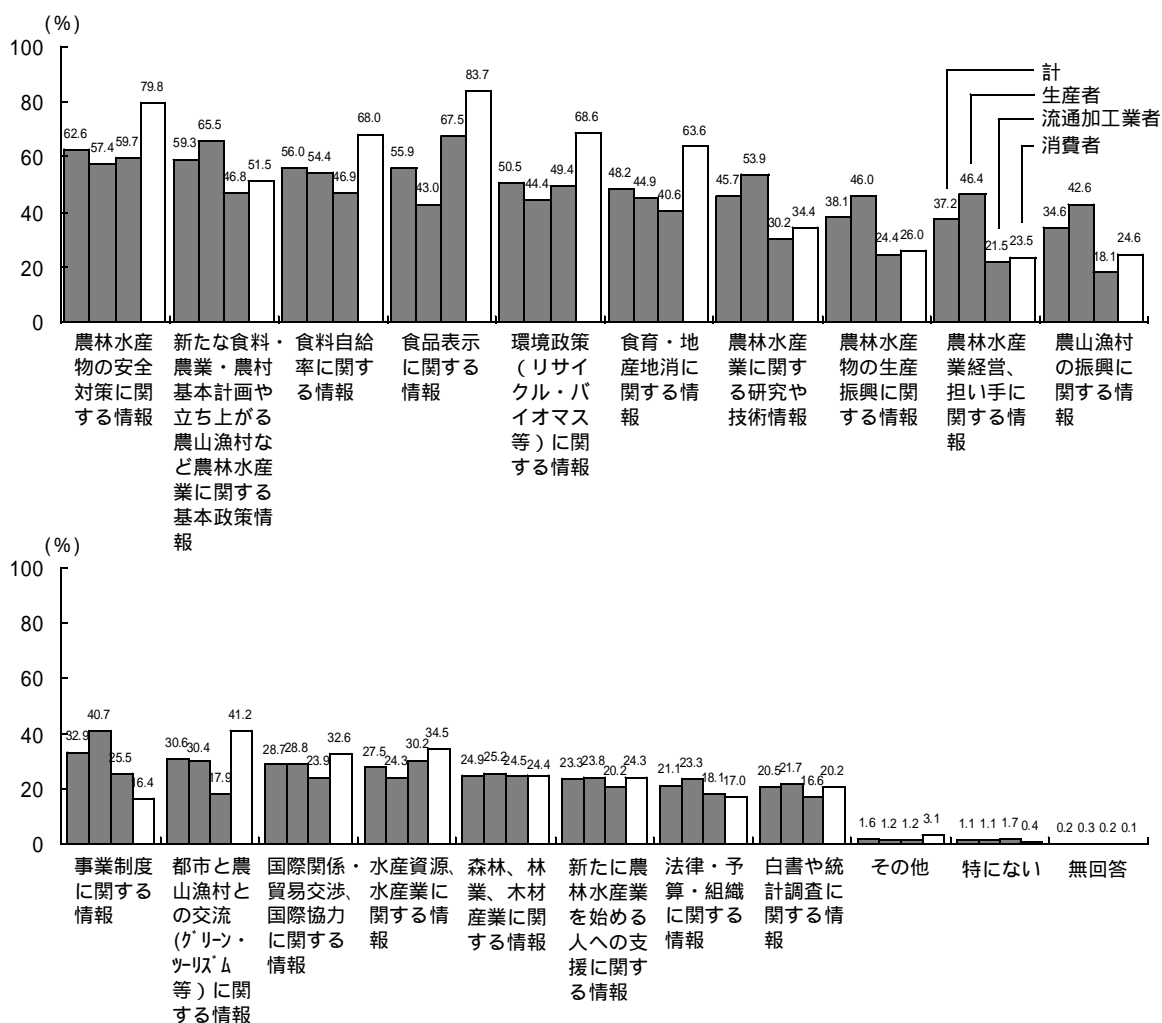
#### 4 関心のある農林水産政策情報

- 「農林水産物の安全対策に関する情報」が6割 -

(1) 農林水産省の政策情報のうち、どの情報に関心があるかは、「農林水産物の安全対策に関する情報」が62.6%と最も高く、次いで「新たな食料・農業・農村基本計画や立ち上がる農山漁村など農林水産業に関する基本政策情報」が59.3%、「食料自給率に関する情報」が56.0%、「食品表示に関する情報」が55.9%、「環境政策（リサイクル・バイオマス等）に関する情報」が50.5%となっている。

(2) 情報交流モニター等別にみると、生産者では、「新たな食料・農業・農村基本計画や立ち上がる農山漁村など農林水産業に関する基本政策情報」、「農林水産物の安全対策に関する情報」が、流通加工業者では、「食品表示に関する情報」、「農林水産物の安全対策に関する情報」が、消費者では、「食品表示に関する情報」、「農林水産物の安全対策に関する情報」が、高い割合となっている。

図4 関心のある農林水産政策情報（複数回答）



# 【 統 計 表 】

## 1 農林水産省の業務に対するイメージ

単位：％

区 分	回答者数	計	生活と関 わりの深 い業務を 行っている	ある程度 生活と関 わりのあ る業務を 行っている	いろいろ な業務を 行っている が、内 容はよく 知らない	その他	特に思い 浮かぶイ メージが ない	無 回 答	区 分	
計	1	6 213	100.0	48.6	24.4	22.1	1.9	2.8	0.3	1
人										
情報交流モニター等別										
生産者モニター	2	3 826	100.0	46.8	24.9	22.6	2.2	3.2	0.4	2
農業者モニター	3	2 482	100.0	46.4	24.6	22.4	2.7	3.5	0.4	3
林業者モニター	4	585	100.0	56.6	23.9	15.7	1.7	2.1	-	4
漁業者モニター	5	759	100.0	40.3	26.7	28.3	1.1	2.9	0.7	5
流通加工業者モニター	6	1 048	100.0	45.7	25.9	25.1	1.2	2.1	-	6
消費情報提供協力者	7	1 339	100.0	56.1	21.7	18.2	1.8	2.1	0.1	7
農 政 局 等 別										
北 海 道	8	448	100.0	48.7	27.7	19.6	0.9	3.1	-	8
東 北	9	683	100.0	53.0	21.1	21.8	2.3	1.8	-	9
関 東	10	1 425	100.0	49.4	23.8	21.7	2.2	2.8	0.1	10
北 陸	11	404	100.0	50.5	25.0	21.0	1.2	2.2	-	11
東 海	12	487	100.0	44.8	26.7	24.4	1.6	2.5	-	12
近 畿	13	722	100.0	49.4	23.0	22.0	2.2	3.2	0.1	13
中 国 四 国	14	1 050	100.0	47.2	24.6	23.3	2.0	2.5	0.4	14
九 州	15	916	100.0	46.6	25.4	21.3	2.0	3.6	1.1	15
沖 縄	16	78	100.0	42.3	25.6	28.2	1.3	2.6	-	16

## 2 政策情報の提供のあり方に関する意識

単位：%

区分	回答者数	計	国民に対して様々な情報を積極的に提供すべきである	国民に関心の高い情報のみを積極的に提供すべきである	現状程度で十分である	その他	無回答	区分	
計	1	6 213	100.0	72.3	18.1	7.0	2.0	0.5	1
人									
情報交流モニター等別									
生産者モニター	2	3 826	100.0	72.2	17.9	7.2	2.0	0.7	2
農業者モニター	3	2 482	100.0	73.9	16.9	6.7	1.9	0.6	3
林業者モニター	4	585	100.0	70.1	19.8	7.0	2.4	0.7	4
漁業者モニター	5	759	100.0	68.2	19.9	8.8	1.8	1.2	5
流通加工業者モニター	6	1 048	100.0	66.7	21.5	10.2	1.4	0.2	6
消費情報提供協力者	7	1 339	100.0	77.1	15.8	4.2	2.8	0.1	7
農政局等別									
北海道	8	448	100.0	70.3	20.8	7.8	1.1	-	8
東北	9	683	100.0	75.7	16.5	5.3	2.2	0.3	9
関東	10	1 425	100.0	72.8	19.3	5.6	2.2	0.1	10
北陸	11	404	100.0	72.3	18.1	5.9	3.0	0.7	11
東海	12	487	100.0	72.3	20.3	5.7	1.2	0.4	12
近畿	13	722	100.0	71.3	18.6	7.6	2.4	0.1	13
中国	14	1 050	100.0	71.0	17.2	8.9	2.2	0.8	14
九州	15	916	100.0	72.7	15.8	8.4	1.6	1.4	15
沖縄	16	78	100.0	70.5	12.8	11.5	3.8	1.3	16

### 3 農林水産省から提供される政策情報に対するイメージ

#### (1) 写真や図、グラフなどが効果的に使われていると思うかについて

単位：%

区分	回答者数	計	そう思う	どちらとも いえない	そう思わない	無回答	区分	
計	1	6 213	100.0	61.6	32.5	5.3	0.6	1
		人						
情報交流モニター等別								
生産者モニター	2	3 826	100.0	61.8	32.0	5.4	0.7	2
農業者モニター	3	2 482	100.0	59.5	34.0	5.8	0.6	3
林業者モニター	4	585	100.0	66.2	28.7	4.1	1.0	4
漁業者モニター	5	759	100.0	66.0	28.1	5.1	0.8	5
流通加工業者モニター	6	1 048	100.0	58.3	35.2	5.9	0.6	6
消費情報提供協力者	7	1 339	100.0	63.6	31.7	4.5	0.1	7
農政局等別								
北海道	8	448	100.0	58.9	36.2	4.9	-	8
東北	9	683	100.0	68.2	27.1	4.2	0.4	9
関東	10	1 425	100.0	60.1	32.8	6.6	0.4	10
北陸	11	404	100.0	57.9	36.9	4.7	0.5	11
東海	12	487	100.0	57.3	37.2	4.5	1.0	12
近畿	13	722	100.0	61.1	32.0	6.1	0.8	13
中国	14	1 050	100.0	62.7	32.3	4.5	0.6	14
九州	15	916	100.0	63.1	30.9	5.1	0.9	15
沖縄	16	78	100.0	66.7	28.2	5.1	-	16

### 3 農林水産省から提供される政策情報に対するイメージ（つづき）

#### (2) 役立つ、又はためになる情報であると思うかについて

単位：%

区 分	回 答 者 数	計	そう思う	どちらとも いえない	そう思わない	無 回 答	区 分	
計	1	6 213	100.0	58.5	35.9	5.0	0.6	1
		人						
情報交流モニター等別								
生産者モニター	2	3 826	100.0	57.4	36.5	5.3	0.8	2
農業者モニター	3	2 482	100.0	55.9	38.1	5.2	0.8	3
林業者モニター	4	585	100.0	62.9	31.8	4.1	1.2	4
漁業者モニター	5	759	100.0	57.8	35.2	6.3	0.7	5
流通加工業者モニター	6	1 048	100.0	53.6	40.1	5.8	0.5	6
消費情報提供協力者	7	1 339	100.0	65.6	30.9	3.4	0.1	7
農 政 局 等 別								
北海道	8	448	100.0	58.0	36.6	5.4	-	8
東北	9	683	100.0	64.9	32.8	1.8	0.6	9
関東	10	1 425	100.0	54.6	38.9	6.0	0.5	10
北陸	11	404	100.0	60.1	36.1	3.2	0.5	11
東海	12	487	100.0	51.5	41.7	6.4	0.4	12
近畿	13	722	100.0	56.5	36.7	6.2	0.6	13
中国	14	1 050	100.0	60.3	33.5	5.3	0.9	14
九州	15	916	100.0	61.8	33.1	4.1	1.0	15
沖縄	16	78	100.0	67.9	25.6	6.4	-	16

### 3 農林水産省から提供される政策情報に対するイメージ（つづき）

#### (3) 自分にとって関心のある情報と思うかについて

単位：%

区 分	回 答 者 数	計	そう思う	どちらとも いえない	そう思わない	無 回 答	区 分	
計	1	6 213	100.0	54.4	39.5	5.7	0.4	1
		人						
情報交流モニター等別								
生産者モニター	2	3 826	100.0	54.6	38.6	6.2	0.6	2
農業者モニター	3	2 482	100.0	55.3	38.2	6.0	0.5	3
林業者モニター	4	585	100.0	60.3	34.9	3.9	0.9	4
漁業者モニター	5	759	100.0	47.8	43.1	8.4	0.7	5
流通加工業者モニター	6	1 048	100.0	47.2	46.2	6.3	0.3	6
消費情報提供協力者	7	1 339	100.0	59.2	37.0	3.7	0.1	7
農 政 局 等 別								
北海道	8	448	100.0	52.0	42.9	5.1	-	8
東北	9	683	100.0	59.4	36.6	3.8	0.1	9
関東	10	1 425	100.0	51.7	42.5	5.5	0.3	10
北陸	11	404	100.0	55.9	37.6	5.9	0.5	11
東海	12	487	100.0	49.9	43.3	6.2	0.6	12
近畿	13	722	100.0	55.4	35.7	7.9	1.0	13
中国	14	1 050	100.0	54.8	38.0	6.7	0.6	14
九州	15	916	100.0	55.6	39.4	4.6	0.4	15
沖縄	16	78	100.0	61.5	35.9	2.6	-	16



### 3 農林水産省から提供される政策情報に対するイメージ（つづき）

#### (4) 読みやすい文章となっていると思うかについて

単位：%

区 分	回 答 者 数	計	そう思う	どちらとも いえない	そう思わない	無 回 答	区 分	
計	1	6 213	100.0	48.2	42.9	8.3	0.6	1
		人						
情報交流モニター等別								
生産者モニター	2	3 826	100.0	49.8	41.2	8.2	0.8	2
農業者モニター	3	2 482	100.0	48.3	42.2	8.9	0.6	3
林業者モニター	4	585	100.0	54.9	37.6	6.3	1.2	4
漁業者モニター	5	759	100.0	51.1	40.8	7.2	0.8	5
流通加工業者モニター	6	1 048	100.0	46.4	44.6	8.6	0.5	6
消費情報提供協力者	7	1 339	100.0	44.9	46.5	8.5	0.1	7
農 政 局 等 別								
北海道	8	448	100.0	46.4	46.7	6.9	-	8
東北	9	683	100.0	49.0	42.0	8.6	0.3	9
関東	10	1 425	100.0	46.7	45.1	7.9	0.4	10
北陸	11	404	100.0	49.5	42.1	7.7	0.7	11
東海	12	487	100.0	43.1	46.2	9.7	1.0	12
近畿	13	722	100.0	52.1	38.2	8.9	0.8	13
中国	14	1 050	100.0	48.8	43.1	7.5	0.6	14
九州	15	916	100.0	49.1	40.6	9.4	0.9	15
沖縄	16	78	100.0	48.7	42.3	9.0	-	16

### 3 農林水産省から提供される政策情報に対するイメージ（つづき）

#### (5) 見やすい内容となっていると思うかについて

単位：%

区 分	回 答 者 数	計	そう思う	どちらとも いえない	そう思わない	無 回 答	区 分	
計	1	6 213	100.0	44.5	45.3	9.6	0.5	1
		人						
情報交流モニター等別								
生産者モニター	2	3 826	100.0	45.5	44.5	9.3	0.7	2
農業者モニター	3	2 482	100.0	44.1	45.4	9.9	0.6	3
林業者モニター	4	585	100.0	52.5	39.8	6.7	1.0	4
漁業者モニター	5	759	100.0	44.9	44.8	9.5	0.8	5
流通加工業者モニター	6	1 048	100.0	40.5	47.6	11.5	0.4	6
消費情報提供協力者	7	1 339	100.0	44.8	46.0	9.0	0.2	7
農 政 局 等 別								
北海道	8	448	100.0	41.7	46.4	11.8	-	8
東北	9	683	100.0	48.6	43.8	7.2	0.4	9
関東	10	1 425	100.0	44.1	46.2	9.3	0.4	10
北陸	11	404	100.0	46.0	45.5	7.9	0.5	11
東海	12	487	100.0	38.8	49.1	11.5	0.6	12
近畿	13	722	100.0	48.1	40.9	10.1	1.0	13
中国	14	1 050	100.0	45.3	44.6	9.6	0.5	14
九州	15	916	100.0	42.2	46.9	9.9	0.9	15
沖縄	16	78	100.0	43.6	44.9	11.5	-	16

### 3 農林水産省から提供される政策情報に対するイメージ（つづき）

#### (6) タイトルや見出しが工夫されていると思うかについて

単位：%

区 分	回 答 者 数	計	そう思う	どちらとも いえない	そう思わない	無 回 答	区 分	
計	1	6 213	100.0	39.2	49.8	10.3	0.6	1
		人						
情報交流モニター等別								
生産者モニター	2	3 826	100.0	40.0	49.1	10.0	0.8	2
農業者モニター	3	2 482	100.0	38.5	49.8	11.1	0.6	3
林業者モニター	4	585	100.0	47.7	45.5	5.5	1.4	4
漁業者モニター	5	759	100.0	39.3	49.9	9.7	1.1	5
流通加工業者モニター	6	1 048	100.0	33.0	53.7	12.8	0.5	6
消費情報提供協力者	7	1 339	100.0	41.7	48.5	9.5	0.2	7
農 政 局 等 別								
北海道	8	448	100.0	39.7	49.3	10.9	-	8
東北	9	683	100.0	44.5	46.7	8.5	0.3	9
関東	10	1 425	100.0	35.3	53.5	10.9	0.4	10
北陸	11	404	100.0	35.6	55.0	8.9	0.5	11
東海	12	487	100.0	37.8	50.1	11.1	1.0	12
近畿	13	722	100.0	40.7	45.6	12.5	1.2	13
中国	14	1 050	100.0	42.1	47.2	9.8	0.9	14
九州	15	916	100.0	38.4	50.7	10.0	0.9	15
沖縄	16	78	100.0	46.2	46.2	7.7	-	16

### 3 農林水産省から提供される政策情報に対するイメージ（つづき）

#### (7) お役所的な文章や難しい専門用語を使わないよう配慮されていると思うかについて

単位：%

区 分	回 答 者 数	計	そう思う	どちらとも いえない	そう思わない	無 回 答	区 分	
計	1	6 213	100.0	38.3	48.0	13.2	0.5	1
		人						
情報交流モニター等別								
生産者モニター	2	3 826	100.0	38.0	48.3	13.1	0.7	2
農業者モニター	3	2 482	100.0	37.0	48.8	13.6	0.5	3
林業者モニター	4	585	100.0	43.9	43.9	10.9	1.2	4
漁業者モニター	5	759	100.0	36.4	49.8	13.2	0.7	5
流通加工業者モニター	6	1 048	100.0	39.2	47.1	13.2	0.5	6
消費情報提供協力者	7	1 339	100.0	38.5	47.7	13.6	0.2	7
農政局等別								
北海道	8	448	100.0	36.2	50.2	13.6	-	8
東北	9	683	100.0	37.8	47.6	14.2	0.4	9
関東	10	1 425	100.0	39.2	48.5	12.1	0.3	10
北陸	11	404	100.0	44.1	42.8	12.6	0.5	11
東海	12	487	100.0	36.1	45.8	17.2	0.8	12
近畿	13	722	100.0	40.7	47.4	11.2	0.7	13
中国	14	1 050	100.0	39.2	47.9	12.3	0.6	14
九州	15	916	100.0	34.8	49.6	14.7	0.9	15
沖縄	16	78	100.0	26.9	56.4	15.4	1.3	16

### 3 農林水産省から提供される政策情報に対するイメージ（つづき）

#### (8) 自分以外の人々にとっても関心のありそうな情報と思うかについて

単位：%

区 分	回 答 者 数	計	そう思う	どちらとも いえない	そう思わない	無 回 答	区 分	
計	1	6 213	100.0	35.3	55.5	8.6	0.6	1
		人						
情報交流モニター等別								
生産者モニター	2	3 826	100.0	35.2	55.1	8.8	0.8	2
農業者モニター	3	2 482	100.0	33.3	57.2	8.8	0.7	3
林業者モニター	4	585	100.0	42.4	49.1	7.4	1.2	4
漁業者モニター	5	759	100.0	36.0	53.1	10.1	0.8	5
流通加工業者モニター	6	1 048	100.0	29.5	59.4	10.7	0.5	6
消費情報提供協力者	7	1 339	100.0	40.1	53.5	6.2	0.1	7
農 政 局 等 別								
北海道	8	448	100.0	35.9	54.9	8.9	0.2	8
東北	9	683	100.0	40.7	53.0	6.0	0.3	9
関東	10	1 425	100.0	33.2	56.8	9.6	0.4	10
北陸	11	404	100.0	32.2	58.2	9.2	0.5	11
東海	12	487	100.0	28.3	62.8	8.0	0.8	12
近畿	13	722	100.0	34.8	53.2	10.9	1.1	13
中国	14	1 050	100.0	35.2	56.7	7.5	0.6	14
九州	15	916	100.0	39.4	51.7	8.0	0.9	15
沖縄	16	78	100.0	41.0	48.7	10.3	-	16

#### 4 関心のある農林水産政策情報（複数回答）

区 分	回答者数	計	新たな食料・農業・農村基本計画や立ち上がる農山漁村など農林水産業に関する基本政策情報	法律・予算・組織に関する情報	事業制度に関する情報	国際関係・貿易交渉、国際協力に関する情報	環境政策（リサイクル・バイオマス等）に関する情報	白書や統計調査に関する情報	食料自給率に関する情報	食品表示に関する情報	
計	1	6 213	100.0	59.3	21.1	32.9	28.7	50.5	20.5	56.0	55.9
情報交流モニター等別											
生産者モニター	2	3 826	100.0	65.5	23.3	40.7	28.8	44.4	21.7	54.4	43.0
農業者モニター	3	2 482	100.0	69.1	24.9	44.8	32.4	44.8	22.2	59.3	44.9
林業者モニター	4	585	100.0	61.0	24.4	38.6	24.8	52.8	23.4	48.4	34.7
漁業者モニター	5	759	100.0	57.2	17.3	29.1	19.9	36.9	18.7	42.7	43.0
流通加工業者モニター	6	1 048	100.0	46.8	18.1	25.5	23.9	49.4	16.6	46.9	67.5
消費情報提供協力者	7	1 339	100.0	51.5	17.0	16.4	32.6	68.6	20.2	68.0	83.7
農政局等別											
北海道	8	448	100.0	57.4	23.2	35.5	31.3	50.7	19.9	56.9	52.7
東北	9	683	100.0	66.8	22.8	38.5	27.7	53.7	22.1	59.9	58.9
関東	10	1 425	100.0	56.6	21.1	27.4	31.3	52.6	19.4	57.1	61.1
北陸	11	404	100.0	65.1	21.8	31.2	27.5	48.3	18.8	58.4	56.2
東海	12	487	100.0	55.0	17.9	29.8	30.0	49.1	19.9	57.3	51.5
近畿	13	722	100.0	56.8	19.8	30.3	28.5	52.8	20.2	54.6	60.2
中国	14	1 050	100.0	59.3	20.8	35.0	26.7	48.8	20.9	52.2	53.2
九州	15	916	100.0	60.7	21.3	37.9	26.5	46.6	21.9	54.8	48.9
沖縄	16	78	100.0	59.0	24.4	34.6	32.1	50.0	23.1	57.7	56.4

単位：％

農林水産物の安全対策に関する情報	食育・地産地消に関する情報	農林水産物の生産振興に関する情報	農林水産業経営、担い手に関する情報	新たに農林水産業を始める人への支援に関する情報	農山漁村の振興に関する情報	都市と農山漁村との交流（グリーン・ツーリズム等）に関する情報	森林、林業、木材産業に関する情報	水産資源、水産業に関する情報	農林水産業に関する研究や技術情報	その他	特になし	無回答	区分
62.6	48.2	38.1	37.2	23.3	34.6	30.6	24.9	27.5	45.7	1.6	1.1	0.2	1
57.4	44.9	46.0	46.4	23.8	42.6	30.4	25.2	24.3	53.9	1.2	1.1	0.3	2
58.9	49.6	45.5	47.2	21.5	38.3	31.1	15.4	8.1	54.8	1.2	1.3	0.2	3
51.8	39.0	46.0	47.0	25.6	51.8	37.1	90.6	13.2	46.5	1.5	-	0.9	4
56.7	34.1	47.7	43.2	30.0	49.3	23.2	7.0	85.8	56.5	0.5	1.3	0.1	5
59.7	40.6	24.4	21.5	20.2	18.1	17.9	24.5	30.2	30.2	1.2	1.7	0.2	6
79.8	63.6	26.0	23.5	24.3	24.6	41.2	24.4	34.5	34.4	3.1	0.4	0.1	7
62.3	41.3	38.2	40.8	23.9	35.3	26.8	29.2	32.4	44.6	0.4	2.0	-	8
66.0	54.9	40.4	46.4	23.3	34.6	36.2	23.6	26.5	53.7	2.5	0.3	0.3	9
66.7	47.2	35.5	31.6	22.3	32.0	32.6	23.3	24.6	43.0	2.0	0.9	0.3	10
61.6	55.2	37.1	40.3	23.8	28.5	32.2	21.8	26.2	43.8	2.0	1.2	0.2	11
64.9	45.8	36.3	34.9	21.4	33.5	25.7	25.1	23.0	42.1	1.8	1.2	0.2	12
63.7	42.5	35.0	36.8	25.6	32.4	32.1	27.3	29.2	43.9	1.9	1.7	0.4	13
58.1	53.4	41.0	37.3	24.4	39.0	28.6	31.0	28.1	46.2	1.3	0.9	0.3	14
57.1	45.0	39.2	38.0	20.7	37.6	28.9	19.8	29.7	46.6	0.7	1.0	0.1	15
66.7	48.7	55.1	32.1	43.6	42.3	24.4	14.1	44.9	61.5	-	1.3	-	16

## 【利用上の注意】

### 1 調査の内容

本調査は、今後の農林水産施策の情報受発信に反映させるため、生産者、流通加工業者、消費者が、農林水産省及び農林水産政策について、どのような意識・意向を持たれているかを把握したものである。

### 2 調査対象

生産者（農業者、林業者、漁業者）、流通加工業者及び消費者の意見・意向等を迅速に把握して農林水産行政に反映させることなどを目的とした「農林水産情報交流ネットワーク事業」において、全国に配置している情報交流モニター等を対象とした。

### 3 実施時期

平成17年2月下旬～3月上旬

### 4 調査方法

地方農政局、地方農政局取りまとめ統計・情報センター、北海道統計・情報事務所、北海道取りまとめ統計・情報センター及び沖縄総合事務局からの郵送調査により行った。

### 5 調査票の回収率等

	配付者数 (人)	回答者数 (人)	回収率 (%)
情報交流モニター等	8,011	6,213	77.6

### 6 用語の説明等

(1) 農政局等の区分は次のとおりである。

北海道：北海道

東北：青森、岩手、宮城、秋田、山形、福島

関東：茨城、栃木、群馬、埼玉、千葉、東京、神奈川、山梨、長野、静岡

北陸：新潟、富山、石川、福井

東海：岐阜、愛知、三重

近畿：滋賀、京都、大阪、兵庫、奈良、和歌山

中国四国：鳥取、島根、岡山、広島、山口、徳島、香川、愛媛、高知

九州：福岡、佐賀、長崎、熊本、大分、宮崎、鹿児島

沖縄：沖縄



(2) 統計表の各回答率は、各設問（各区分）の有効回答者数計を 100.0とする割合である。

なお、標本誤差は回答者数と回答率によって異なっており、回答者数別の標本誤差の範囲（95%は信頼できる誤差の範囲）は、おおむね次のとおりであり、利用に当たっては注意願いたい。

標本誤差の範囲とは、例えば、ある選択肢の回答率が50%の場合、6,200人を取りまとめた結果では、同調査（6,200人を取りまとめ）を100回行ううちの95回は、48.8%～51.2%（50%の上下1.2%）の範囲の中に収まるというものである。

回答率 回答者数	10% (又は90%)	20% (又は80%)	30% (又は70%)	40% (又は60%)	50%
6,200	± 0.7	± 1.0	± 1.1	± 1.2	± 1.2
3,800	± 1.0	± 1.3	± 1.5	± 1.6	± 1.6
2,500	± 1.2	± 1.6	± 1.8	± 1.9	± 2.0
1,500	± 1.5	± 2.0	± 2.3	± 2.5	± 2.5
1,000	± 1.9	± 2.5	± 2.8	± 3.0	± 3.1
900	± 2.0	± 2.6	± 3.0	± 3.2	± 3.3
800	± 2.1	± 2.8	± 3.2	± 3.4	± 3.5
700	± 2.2	± 3.0	± 3.4	± 3.6	± 3.7
600	± 2.4	± 3.2	± 3.7	± 3.9	± 4.0
500	± 2.6	± 3.5	± 4.0	± 4.3	± 4.4
400	± 2.9	± 3.9	± 4.5	± 4.8	± 4.9
80	± 6.6	± 8.8	±10.0	±10.7	±11.0

注：標本誤差の範囲は、 $\pm 1.96 \times \sqrt{\frac{\text{回答率} \times (1 - \text{回答率})}{\text{回答者数}}}$  により求めた。

(3) 表示単位未満を四捨五入したため、計と内訳の積み上げ値は必ずしも一致しない。

(4) 統計表に使用した記号「-」は、事実のないことを表す。

(5) 統計表の数値の中には、回答者数の少ないものもあるので、利用に当たっては、十分注意されたい。

連絡先  
 農林水産省 大臣官房 情報課 業務第2班  
 電話（代表） 03(3502)8111 内線2577  
 （直通） 03(3502)8449

この資料は、農林水産省ホームページ【<http://www.maff.go.jp/>】の「施策の動き・情報 農林水産業の意識・意向調査」で御覧いただけます。