

平成20年度

## 食料・農林水産業・農山漁村に関する意向調査 農家における男女共同参画に関する意向調査結果

この調査は、平成20年8月下旬から9月上旬にかけて、女性農業者2,000名及びその配偶者（男性農業者）2,000名に対して実施し、女性農業者1,034名及びその配偶者（男性農業者）1,018名から回答を得た結果である。

以下、女性農業者は「女性」、配偶者（男性農業者）は「男性」という。

### 【調査結果の概要】

#### 1 女性の農業経営へのかかわり方に関する女性の意向及び男性の意識

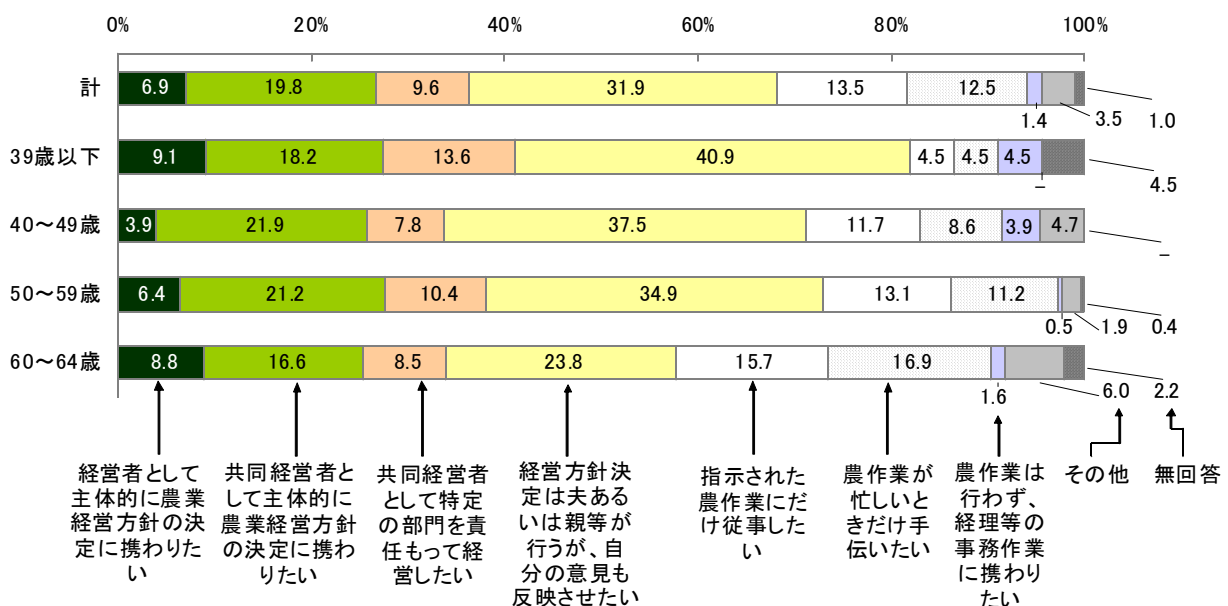
－男性は、女性が考えているよりも、女性に対して農業経営に主体的に携わってもらいたいと考えていることがうかがえる－

##### (1) 女性の意向

農業経営にどのようにかかわりたいかについて女性に尋ねたところ、「経営方針決定は夫あるいは親等が行うが、自分の意見も反映させたい」が最も高い割合(31.9%)となり、次いで「共同経営者として主体的に農業経営方針の決定に携わりたい」(19.8%)となった。

また、「経営者として主体的に農業経営方針の決定に携わりたい」、「共同経営者として主体的に農業経営方針の決定に携わりたい」及び「共同経営者として特定の部門を責任もって経営したい」の割合を合わせると、いずれの年齢階層においても、女性の3割以上が、経営者や共同経営者として主体的に農業経営方針の決定に携わりたい、もしくは特定部門を責任をもって経営したいと考えている結果となった。(P.16参照)

図1-1 農業経営へのかかわり方に関する女性の意向



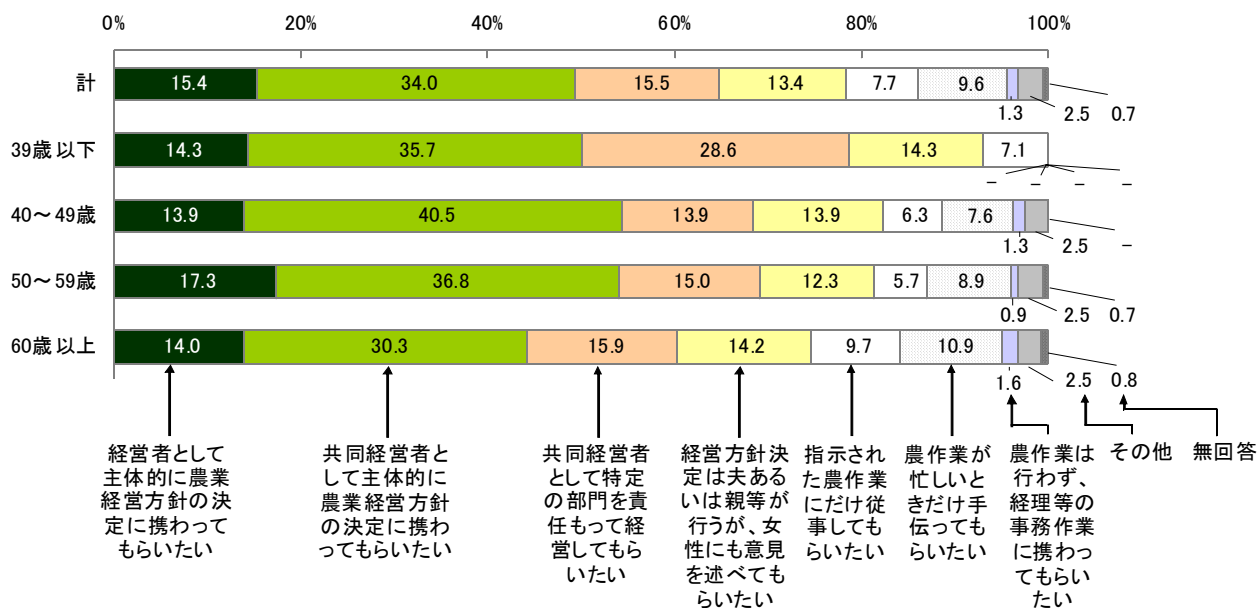
また、若齢階層ほど「指示された農作業にだけ従事したい」、「農作業が忙しいときだけ手伝いたい」及び「農作業は行わず、経理等の事務作業に携わりたい」と回答する割合が低い傾向となった。

(2) 男性の意識

女性が農業経営にどのようにかかわってもらいたいかにについて男性に尋ねたところ、「共同経営者として主体的に農業経営方針の決定に携わってもらいたい」が最も高い割合(34.0%)となり、次いで「共同経営者として特定の部門を責任をもって経営してもらいたい」(15.5%)、「経営者として主体的に農業経営方針の決定に携わってもらいたい」(15.4%)となった。

また、「経営者として主体的に農業経営方針の決定に携わってもらいたい」、「共同経営者として主体的に農業経営方針の決定に携わってもらいたい」及び「共同経営者として特定の部門を責任をもって経営してもらいたい」の割合を合わせると、いずれの年齢階層においても、男性の6割以上が、女性が経営者や共同経営者として主体的に農業経営方針の決定に携わってもらいたい、もしくは特定部門を責任をもって経営してもらいたいと考えている結果となった。(P. 17参照)

図 1-2 女性の農業経営へのかかわり方に関する男性の意識



(3) 女性の意向及び男性の意識

女性の意向では、「経営方針決定は夫あるいは親等が行うが、自分の意見も反映させたい」が最も高い割合となり、農業経営の主体は女性以外であることを望む傾向となる一方で、「経営者や共同経営者として主体的に農業経営方針の決定に携わりたい(携わってもらいたい)、もしくは特定部門を責任をもって経営したい(経営してもらいたい)」と回答する割合は、女性の3割以上、男性の6割以上となっており、女性の意向より男性の意識の方が、女性に対して農業経営に主体的に携わってもらいたいと考えていることがうかがえる。

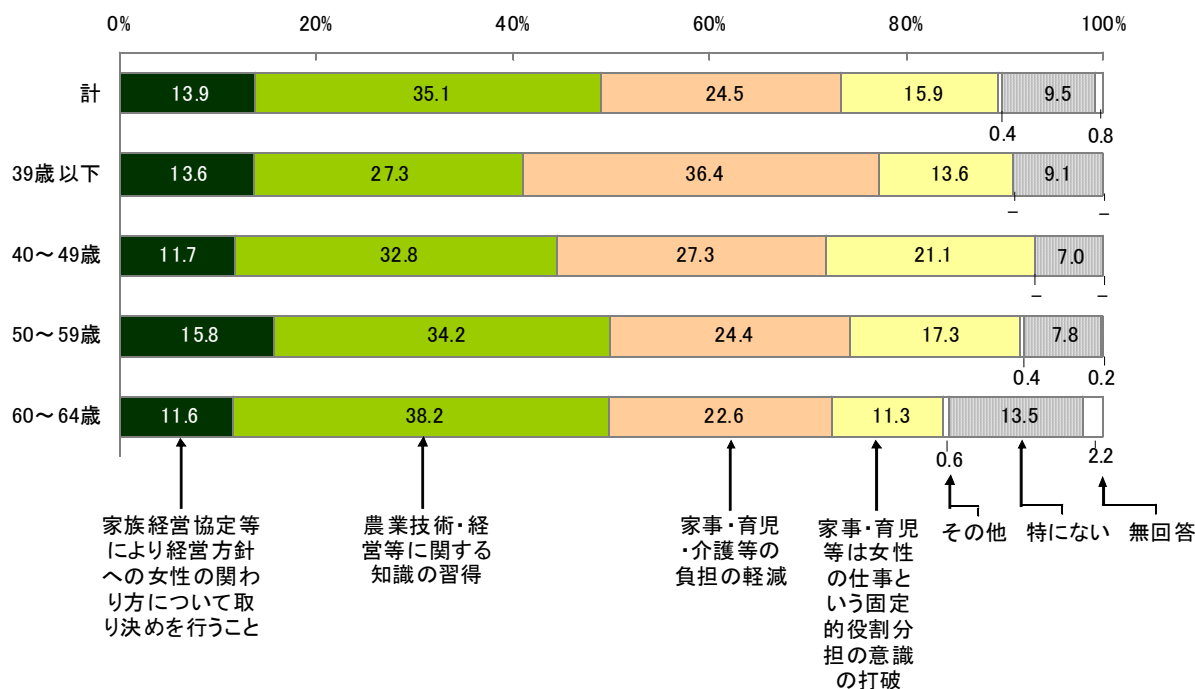
2 女性が農業経営方針の決定に参画しやすい環境を整える上で、最も必要だと思うこと  
 —女性は農業技術・経営等に関する知識の不足、家事・育児・介護等の負担を感じている—

(1) 女性の意向

農業経営方針の決定に参画しやすい環境を整える上で、最も必要だと思うことについて女性に尋ねたところ、「農業技術・経営等に関する知識の習得」が最も高い割合(35.1%)となった。

年齢階層別にみると、若齢階層ほど「家事・育児・介護等の負担の軽減」と回答する割合が高くなり、高齢階層ほど「農業技術・経営等に関する知識の習得」と回答する割合が高くなった。(P. 18参照)

図2-1 女性が農業経営方針の決定に参画しやすい環境を整える上で、最も必要だと思うこと(女性の意向)

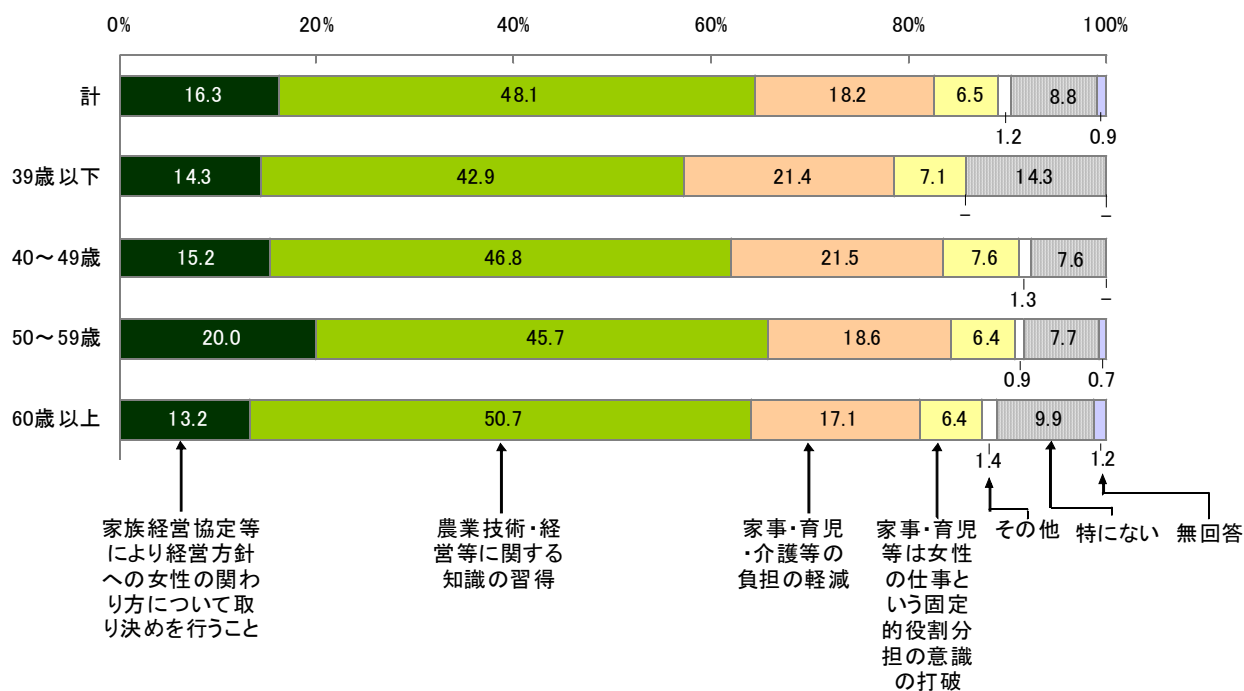


(2) 男性の意識

女性が農業経営方針の決定に参画しやすい環境を整える上で、最も必要だと思うことについて男性に尋ねたところ、女性の回答と同じく、「農業技術・経営等に関する知識の習得」が最も高い割合(48.1%)となった。

年齢階層別にみると、いずれの年齢階層においても「農業技術・経営等に関する知識の習得」と回答する割合が高かった。(P. 19参照)

図2-2 女性が農業経営方針の決定に参画しやすい環境を整える上で、最も必要だと思うこと(男性の意識)



(3) 女性の意向及び男性の意識

女性の意向は、いずれの年齢階層においても「農業技術・経営等に関する知識の習得」と回答する割合が3～4割、次いで「家事・育児・介護等の負担の軽減」と回答する割合が2～4割となっており、農業経営方針の決定に参画するに当たって、農業技術・経営等に関する知識の不足、家事・育児・介護等の負担を感じている傾向となった。

一方で、男性の意識は、女性の回答と同じく「農業技術・経営等に関する知識の習得」と回答する割合が高いものの、いずれの年齢階層においても「家事・育児等は女性の仕事という固定的役割分担の意識の打破」と回答する割合が1割以下となっており、家事・育児・介護等の負担感において、女性の意向及び男性の意識に差がみられた。

3 女性が農業、地域活動（婦人会等地縁的なグループ活動やNPO等による地域に根ざした活動）や家事・育児・介護等にバランス良く携われているかに関する意識  
 - 「バランス良く携われている」が、女性の5割、男性の6割-

- (1) 女性が農業、地域活動（婦人会等地縁的なグループ活動やNPO等による地域に根ざした活動）や家事・育児・介護等にバランス良く携われているかについて尋ねたところ、「バランス良く携われている」が、女性では50.6%、男性では61.3%となった。（P. 20～21参照）
- (2) 女性及び男性（配偶者）における女性の意向及び男性の意識の相関関係をみると、男女共に「バランス良く携われている」と回答する割合は4割、「バランス良く携われていない」と回答する割合は3割となり、女性の意向及び男性の意識が同様の回答となる割合は7割となった。

図3-1 女性が農業、地域活動（婦人会等地縁的なグループ活動やNPO等による地域に根ざした活動）や家事・育児・介護等にバランス良く携われているかに関する意識

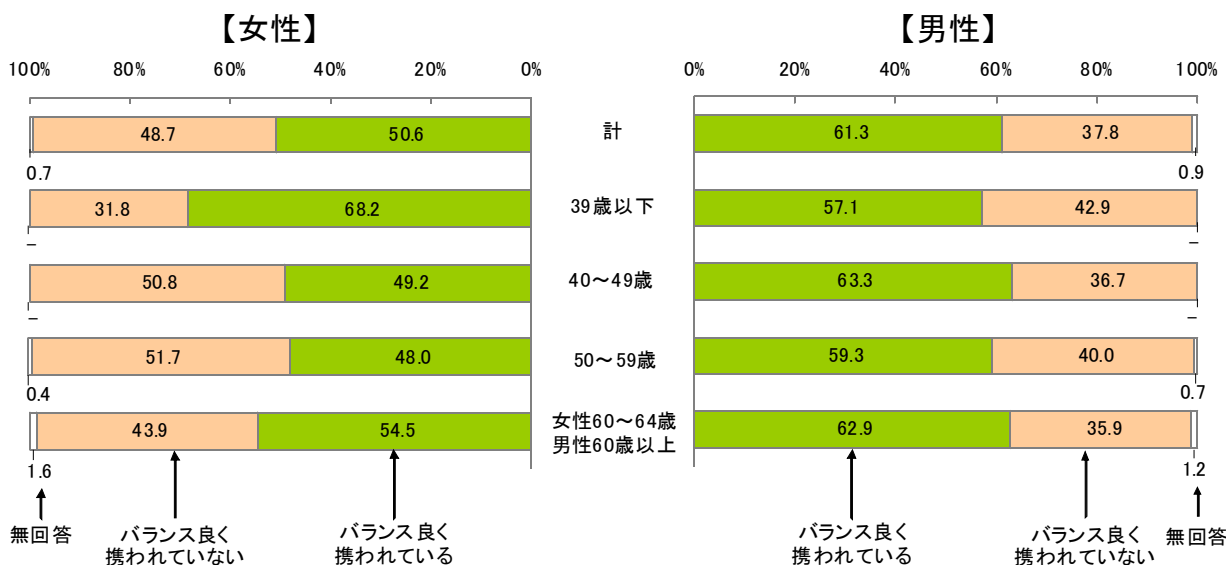


図3-2 【参考】 女性及び男性（配偶者）における女性の意向及び男性の意識の相関関係（回答者：女性及び男性（配偶者）ともに回答した男女977組）

単位：%

		男性（配偶者）		
		バランス良く携われている	バランス良く携われていない	無回答
女性	バランス良く携われている	41.7	8.9	0.2
	バランス良く携われていない	19.5	28.8	0.2
	無回答	0.2	0.1	0.4

#### 4 女性が農業、地域活動（婦人会等地縁的なグループ活動やNPO等による地域に根ざした活動）や家事・育児・介護等に携わる時間に関する女性の意向及び男性の意識 －男女共に現在の状況にあまり過不足を感じていない傾向－

##### (1) 女性の意向

「バランス良く携われていない」と回答した者のうち、農業、地域活動（婦人会等地縁的なグループ活動やNPO等による地域に根ざした活動）や家事・育児・介護等に携わる時間について、今後、どのようにしたいと思うのかと女性に尋ねたところ、「携わる時間を増やしたい」では、「家事・育児・介護」が最も高い割合(23.8%)となり、「携わる時間を減らしたい」では、「農業」が最も高い割合(24.6%)となった。

一方で、「どちらともいえない」と回答する割合が、いずれの活動においても4割以上となった。(P. 22～24参照)

##### (2) 男性の意識

「バランス良く携われていない」と回答した者のうち、女性が農業、地域活動（婦人会等地縁的なグループ活動やNPO等による地域に根ざした活動）や家事・育児・介護等に携わる時間について、今後、どのようにして欲しいと思うのかと男性に尋ねたところ、「携わる時間を増やして欲しい」では、「家事・育児・介護」が最も高い割合(19.7%)となり、「携わる時間を減らして欲しい」は、いずれの活動においても1割程度であった。

一方で、「どちらともいえない」と回答する割合が、いずれの活動においても5割以上となった。(P. 25～27参照)

##### (3) 女性の意向及び男性の意識

女性及び男性(配偶者)における女性の意向及び男性の意識の相関関係をみると、男女共に「どちらともいえない」と回答する割合が、「家事・育児・介護」及び「農業」では3割、「地域活動」では4割となり、現在の状況にあまり過不足を感じていない傾向となった。

図4-1 女性が農業、地域活動（婦人会等地縁的なグループ活動やNPO等による地域に根ざした活動）や家事・育児・介護等に携わる時間に関する女性の意向及び男性の意識

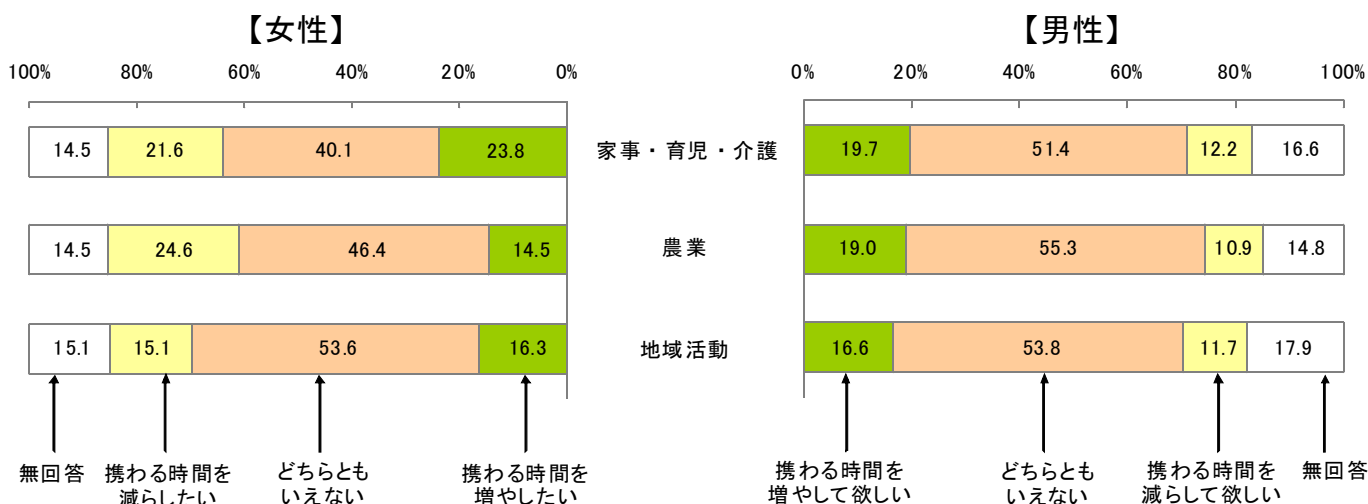


図4-2【参考】 女性及び男性(配偶者)における女性の意向及び男性の意識の相関関係(女性及び男性(配偶者)共に「バランス良く携われていない」と回答した男女281組)

**【家事・育児・介護】** 単位：%

		男性(配偶者)			
女性		携わる時間を増やして欲しい	どちらともいえない	携わる時間を減らして欲しい	無回答
	携わる時間を増やしたい	7.8	9.6	2.1	2.5
	どちらともいえない	6.0	30.6	2.8	1.4
	携わる時間を減らしたい	2.8	9.6	6.8	1.1
	無回答	2.1	2.1	1.8	10.7

図4-3【参考】 女性及び男性(配偶者)における女性の意向及び男性の意識の相関関係(女性及び男性(配偶者)共に「バランス良く携われていない」と回答した男女281組)

**【農業】** 単位：%

		男性(配偶者)			
女性		携わる時間を増やして欲しい	どちらともいえない	携わる時間を減らして欲しい	無回答
	携わる時間を増やしたい	5.0	6.4	0.7	0.7
	どちらともいえない	6.8	32.4	4.3	1.4
	携わる時間を減らしたい	4.6	13.9	5.3	1.8
	無回答	1.4	4.3	0.4	10.7

図4-4【参考】 女性及び男性(配偶者)における女性の意向及び男性の意識の相関関係(女性及び男性(配偶者)共に「バランス良く携われていない」と回答した男女281組)

**【地域活動】** 単位：%

		男性(配偶者)			
女性		携わる時間を増やして欲しい	どちらともいえない	携わる時間を減らして欲しい	無回答
	携わる時間を増やしたい	5.0	6.4	2.1	0.4
	どちらともいえない	8.5	41.3	3.6	2.8
	携わる時間を減らしたい	0.7	6.0	4.3	0.7
	無回答	1.4	2.1	1.1	13.5

5 女性が農業、地域活動（婦人会等地縁的なグループ活動やNPO等による地域に根ざした活動）や家事・育児・介護等に携わる中で、バランスの取れた仕事や地域活動、家庭生活を実現するために必要だと思うこと（複数回答）

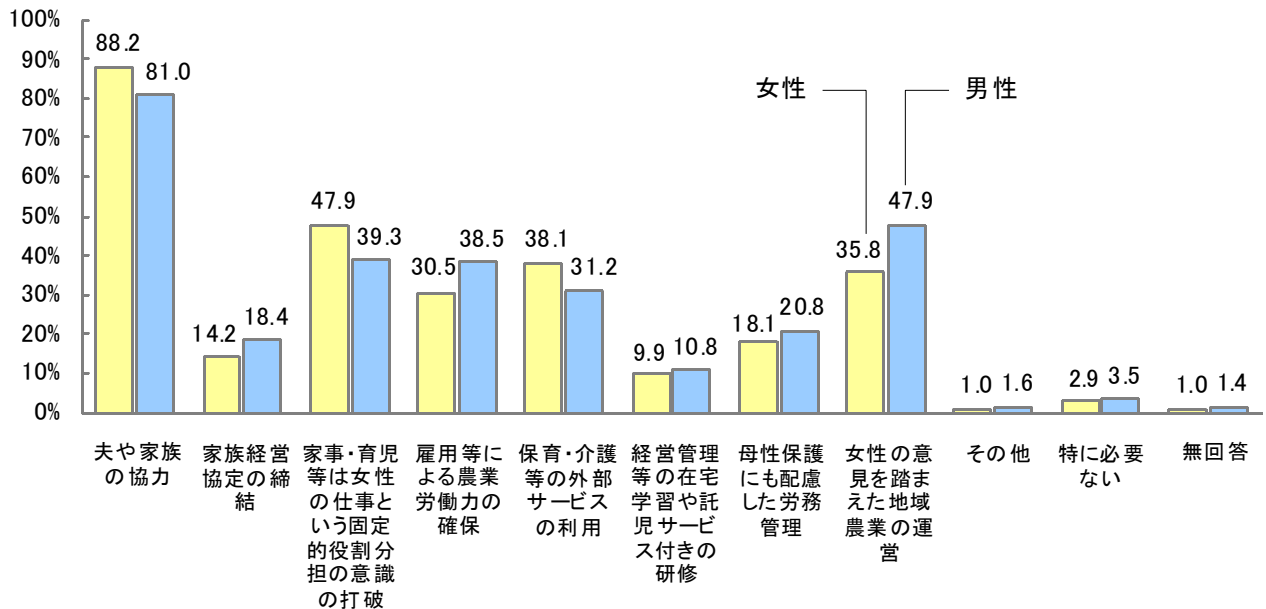
－「夫や家族の協力」は女性の9割、男性の8割、また、「女性の意見を踏まえた地域農業の運営」においては、女性の意向と男性の意識に大きな差－

女性が農業、地域活動（婦人会等地縁的なグループ活動やNPO等による地域に根ざした活動）や家事・育児・介護等に携わる中で、バランスの取れた仕事や地域活動、家庭生活を実現するために必要だと思うことについて尋ねたところ、「夫や家族の協力」が男女共に最も高い割合（女性：88.2%、男性：81.0%）となった。

次いで、女性では「家事・育児等は女性の仕事という固定的役割分担の意識の打破」（47.9%）、「保育・介護等の外部サービスの利用」（38.1%）となり、男性では「女性の意見を踏まえた地域農業の運営」（47.9%）、「家事・育児等は女性の仕事という固定的役割分担の意識の打破」（39.3%）となった。

これを男女別にみると、「女性の意見を踏まえた地域農業の運営」において、女性の意向と男性の意識（女性：35.8%、男性：47.9%）に最も大きな差がみられた。（P. 28～29参照）

図5 女性が農業、地域活動（婦人会等地縁的なグループ活動やNPO等による地域に根ざした活動）や家事・育児・介護等に携わる中で、バランスの取れた仕事や地域活動、家庭生活を実現するために必要だと思うこと（複数回答）





## 6 女性における現在の報酬（給与など）のあり方に対する満足度

－女性の6割が、現在の報酬（給与など）のあり方に「満足である」もしくは「不満はない」と考えている－

### (1) 女性の意向

現在の報酬（給与など）のあり方に対する満足度について女性に尋ねたところ、女性の5割が現在報酬を受け取っている一方で、「現在報酬を受け取っていないが、不満はない」が最も高い割合(37.4%)となった。

年齢階層別にみると、39歳以下において「現在報酬を受け取っており、満足である」と回答する割合が高くなった。(P.30参照)

### (2) 男性の意識

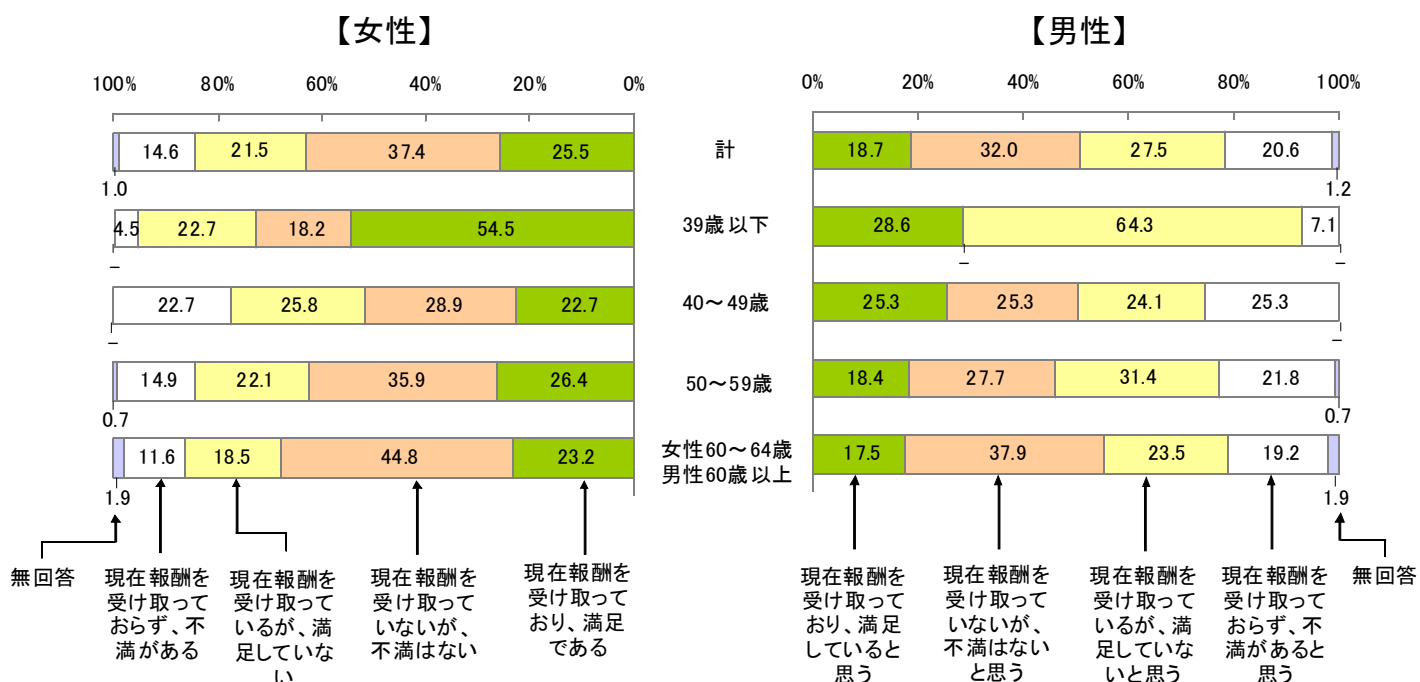
女性における現在の報酬（給与など）のあり方に対する満足度について男性に尋ねたところ、「現在報酬を受け取っていないが、不満はないと思う」が最も高い割合(32.0%)となった。

年齢階層別にみると、39歳以下において「現在報酬を受け取っているが、満足していないと思う」と回答する割合が高くなった。(P.31参照)

### (3) 女性の意向及び男性の意識

「現在報酬を受け取っており、満足である(女性の意向)、満足していると思う(男性の意識)」及び「現在報酬を受け取っていないが、不満はない(女性の意向)、不満はないと思う(男性の意識)」の割合を合わせると、男性の5割に対して女性の6割が、現在の報酬の報酬（給与など）のあり方に「満足である」もしくは「不満はない」と考えており、39歳以下及び女性60～64歳(男性60歳以上)においては、男性の3～5割に対して女性の7割が、「満足である」もしくは「不満はない」と考えている傾向となった。

図6 女性における現在の報酬（給与など）のあり方に対する満足度



## 7 家族農業経営における家族各人の報酬（給料など）のあり方に関する女性の意向及び男性の意識

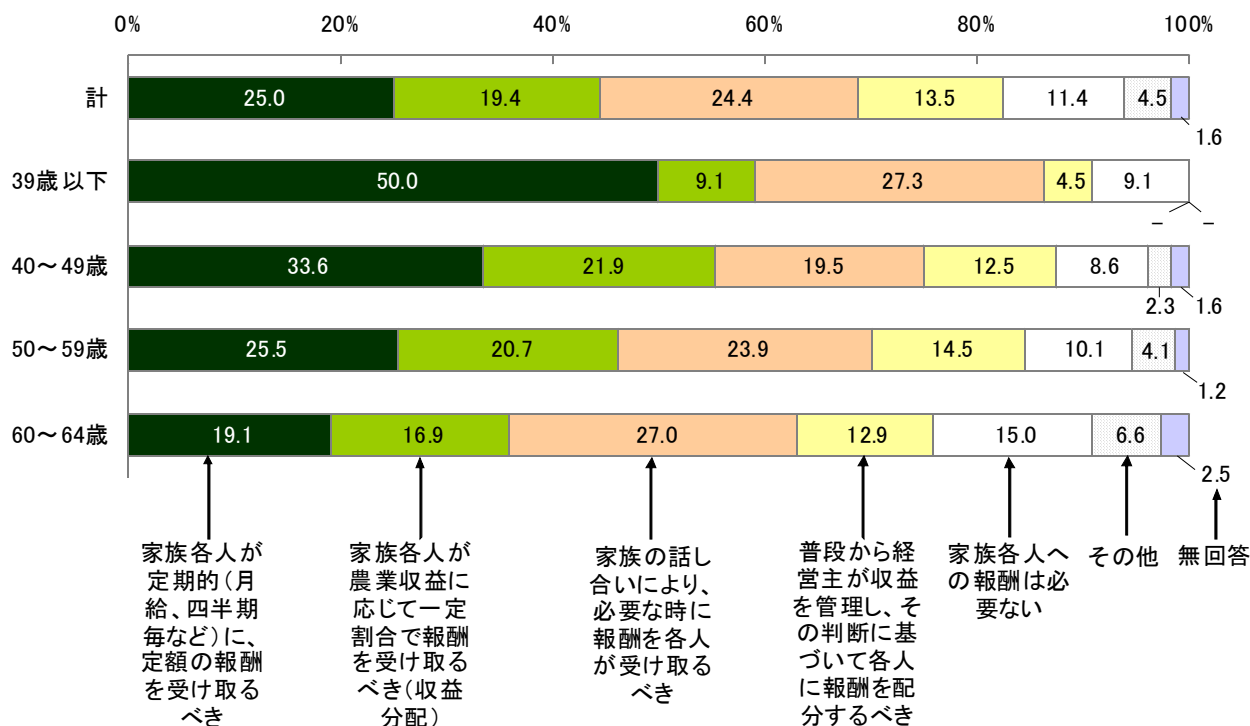
－女性の意向及び男性の意識は同様の傾向となり、「家族各人が定期的に定額の報酬もしくは農業収益に応じて一定割合で報酬を受け取るべき」と考えている割合は、男女共に4割以上－

### (1) 女性の意向

家族農業経営における家族各人の報酬（給料など）のあり方について女性に尋ねたところ、「家族各人が定期的（月給、四半期毎など）に、定額の報酬を受け取るべき」が最も高い割合(25.0%)となり、次いで「家族の話し合いにより、必要な時に報酬を各人が受け取るべき」(24.4%)、「家族各人が農業収益に応じて一定割合で報酬を受け取るべき（収益分配）」(19.4%)となった。

また、「家族各人が定期的（月給、四半期毎など）に、定額の報酬を受け取るべき」及び「家族各人が農業収益に応じて一定割合で報酬を受け取るべき（収益分配）」の割合を合わせると、若齢階層ほど、家族各人が定期的に定額の報酬もしくは農業収益に応じて一定割合で報酬を受け取るべきと考えている結果となった。(P. 32参照)

図7-1 家族農業経営における家族各人の報酬（給料など）のあり方に関する女性の意向

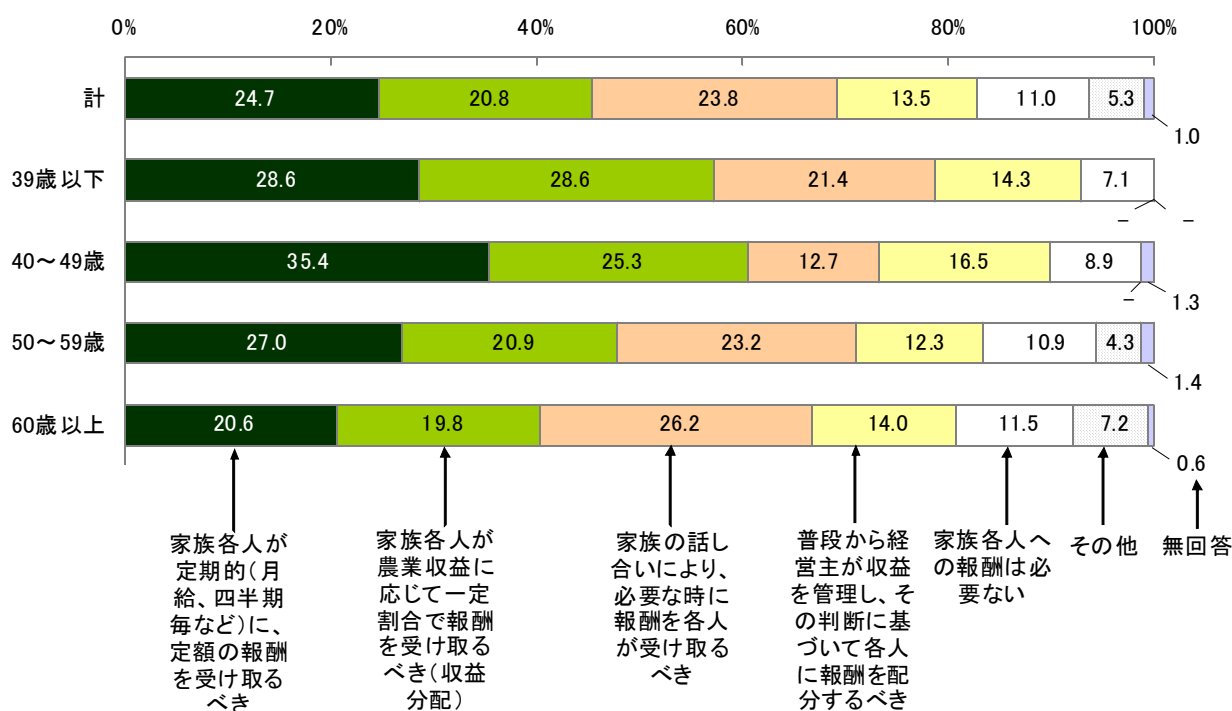


(2) 男性の意識

家族農業経営における家族各人の報酬（給料など）のあり方について男性に尋ねたところ、「家族各人が定期的（月給、四半期毎など）に、定額の報酬を受け取るべき」が最も高い割合（24.7%）となり、次いで「家族の話し合いにより、必要な時に報酬を各人が受け取るべき」（23.8%）、「家族各人が農業収益に応じて一定割合で報酬を受け取るべき（収益分配）」（20.8%）となった。

また、「家族各人が定期的（月給、四半期毎など）に、定額の報酬を受け取るべき」及び「家族各人が農業収益に応じて一定割合で報酬を受け取るべき（収益分配）」の割合を合わせると、40～49歳において最も高い割合となるものの、おおむね若齢階層ほど家族各人が定期的に定額の報酬もしくは農業収益に応じて一定割合で報酬を受け取るべきと考えている結果となった。（P. 33参照）

図7-2 家族農業経営における家族各人の報酬（給料など）のあり方に関する男性の意識



(3) 女性の意向及び男性の意識

「家族各人が定期的（月給、四半期毎など）に、定額の報酬を受け取るべき」では、女性は39歳以下において、男性は40～49歳において最も割合が高くなったものの、家族農業経営における家族各人の報酬（給料など）のあり方について尋ねた割合は、女性の意向及び男性の意識はおおむね同様の傾向となり、家族各人が定期的に定額の報酬もしくは農業収益に応じて一定割合で報酬を受け取るべきと考えている割合は、男女共に4割以上となった。

8 女性農業者の経済的自立につながるために、女性の個人名義で所有したい（すべき）資産等に関する女性の意向及び男性の意識（複数回答）  
 ー女性が所有したい又は所有すべき資産は「預貯金」が男女共に8割ー

(1) 女性の意向

女性農業者の経済的自立につながるために、女性の個人名義で所有したい資産等について女性に尋ねたところ、「預貯金」が最も高い割合(80.1%)となり、次いで「生命保険」(48.1%)、「農業者年金」(20.3%)となった。(P.34参照)

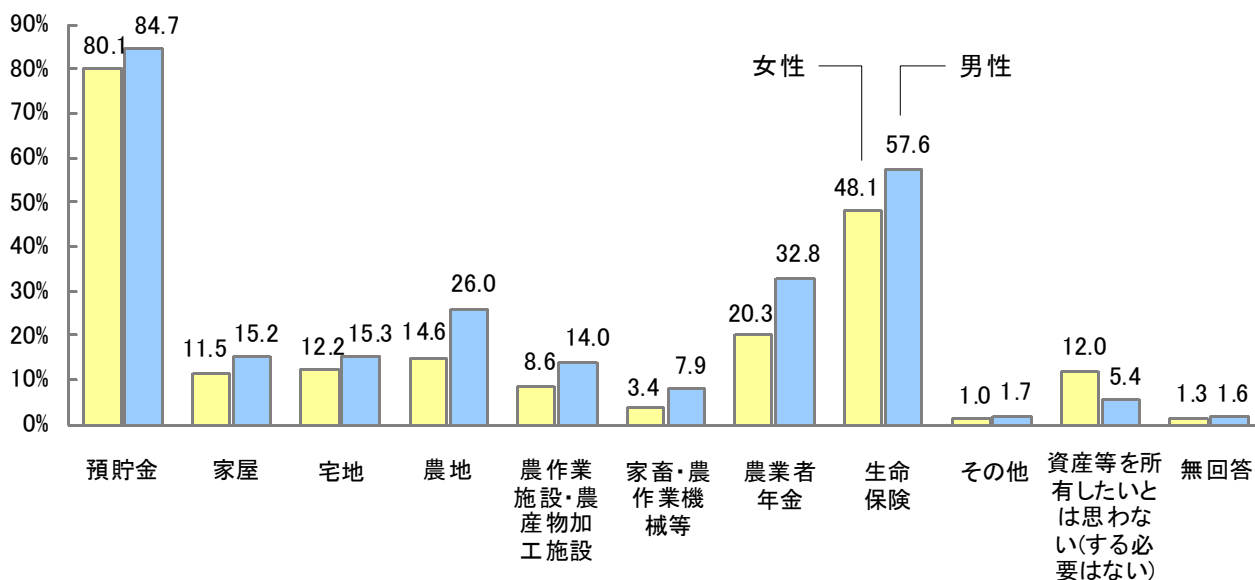
(2) 男性の意識

女性農業者の経済的自立につながるために、女性の個人名義で所有すべき資産等について男性に尋ねたところ、「預貯金」が最も高い割合(84.7%)となり、次いで「生命保険」(57.6%)、「農業者年金」(32.8%)となった。(P.35参照)

(3) 女性の意向及び男性の意識

女性の個人名義で所有したい(すべき)資産等としては、いずれの資産等も女性の意向より男性の意識が高い割合となり、女性の意向よりも男性の意識の方が、女性農業者の経済的自立につながるために、女性の個人名義で所有すべきと考えている傾向となった。

図8 女性農業者の経済的自立につながるために、女性の個人名義で所有したい（すべき）資産等に関する女性の意向及び男性の意識（複数回答）



## 9 女性が地域活動に参加することに関する女性の意向及び男性の意識

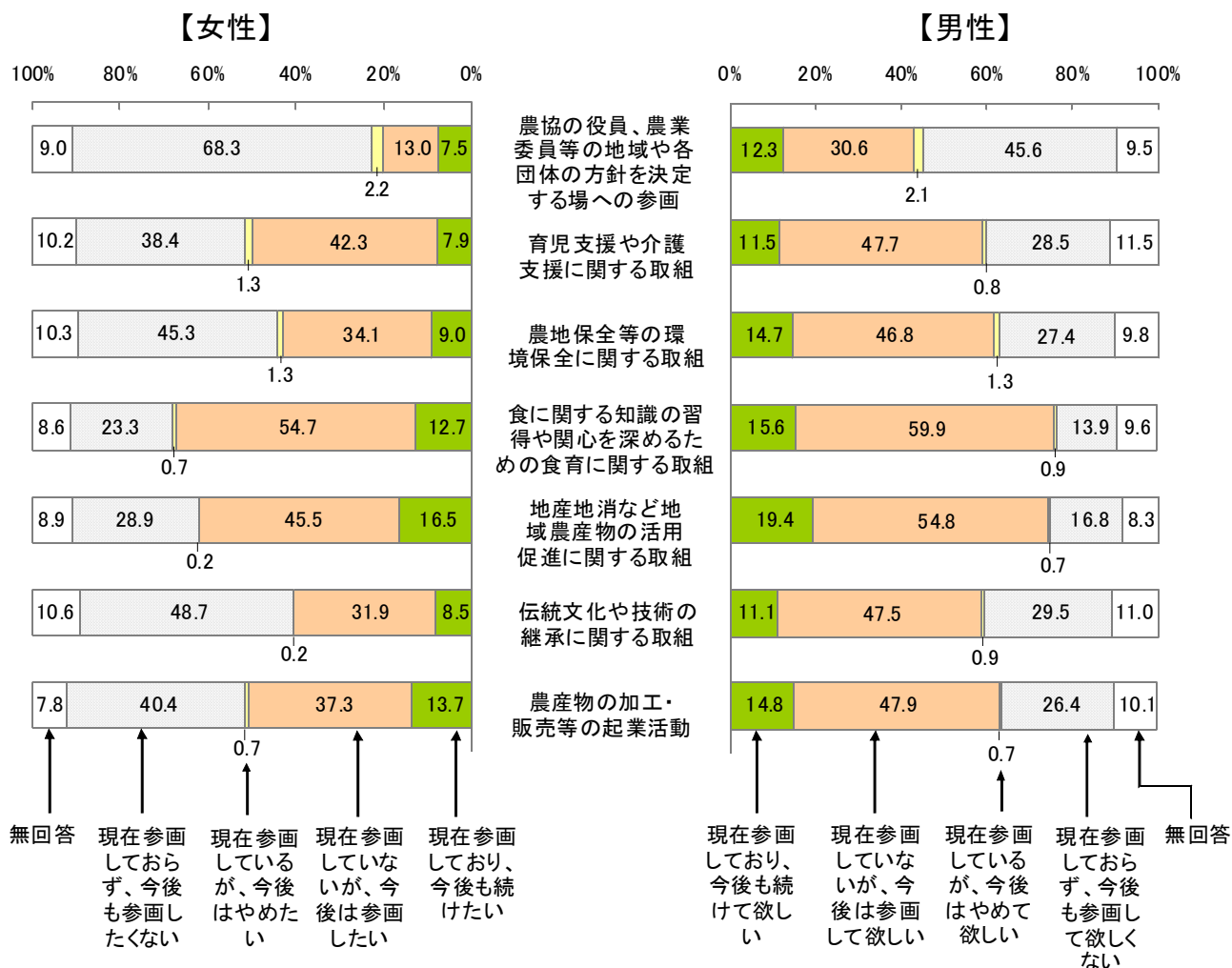
－女性の地域活動への参画において、男女共に食育や地産地消に高い関心があることがうかがえる－

### (1) 女性の意向

地域活動に参加することについて、どのような考えを持っているのかについて女性に尋ねたところ、「現在参画していないが、今後は参画したい」では、「食に関する知識の習得や関心を深めるための食育に関する取組」が最も高い割合(54.7%)となり、次いで「地産地消など地域農産物の活用促進に関する取組」(45.5%)、「育児支援や介護支援に関する取組」(42.3%)となった。

一方で、「現在参画していないが、今後も参画したくない」では、「農協の役員、農業委員等の地域や各団体の方針を決定する場への参画」が最も高い割合(68.3%)となり、次いで「伝統文化や技術の継承に関する取組」(48.7%)、「農地保全等の環境保全に関する取組」(45.3%)となった。(P.36～42参照)

図9 女性が地域活動に参加することに関する女性の意向及び男性の意識



(2) 男性の意識

女性が地域活動に参画することについて、どのような考えを持っているのかについて男性に尋ねたところ、「現在参画していないが、今後は参画して欲しい」では、「食に関する知識の習得や関心を深めるための食育に関する取組」が最も高い割合(59.9%)となり、次いで「地産地消など地域農産物の活用促進に関する取組」(54.8%)、「農産物の加工・販売等の起業活動」(47.9%)となった。

一方で、「現在参画しておらず、今後も参画して欲しくない」では、「農協の役員、農業委員等の地域や各団体の方針を決定する場への参画」が最も高い割合(45.6%)とり、次いで「伝統文化や技術の継承に関する取組」(29.5%)、「育児支援や介護支援に関する取組」(28.5%)となった。(P.43~49参照)

(3) 女性の意向及び男性の意識

「現在参画していないが、今後は参画したい(女性の意向)、今後は参画して欲しい(男性の意識)」では、「食に関する知識の習得や関心を深めるための食育に関する取組」及び「地産地消など地域農産物の活用促進に関する取組」において、男女共に高い割合となっており、女性の地域活動への参画において、食育や地産地消に高い関心があることがうかがえる。

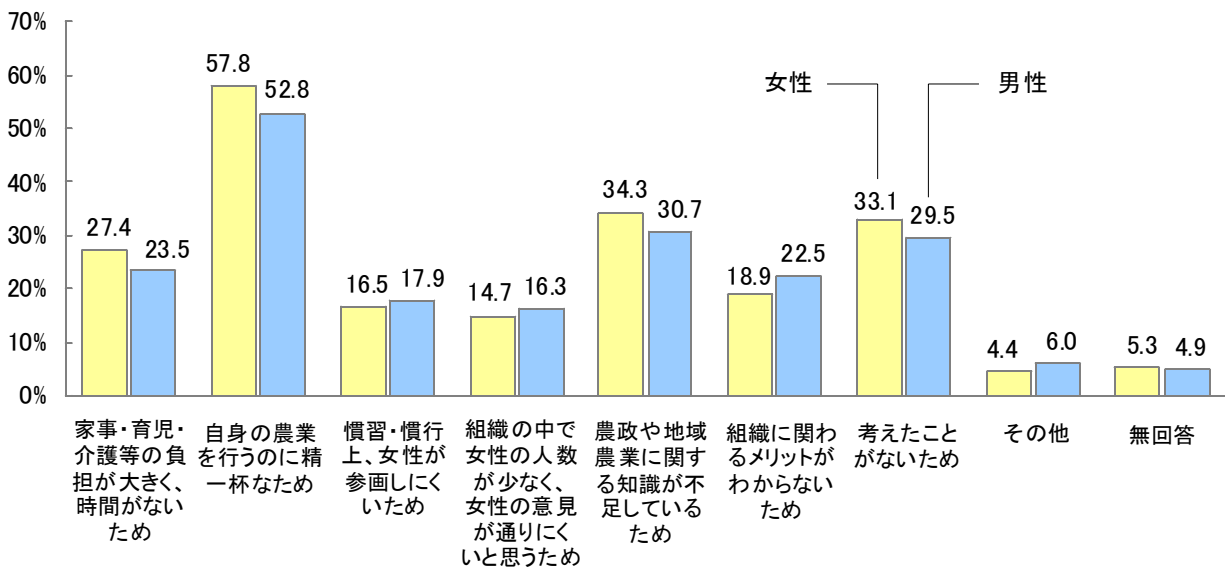
10 女性が農協の役員、農業委員会等の地域や各団体の方針を決定する場へ参画することについて、「やめたい（やめて欲しい）」または「参画したくない（参画して欲しくない）」と考える理由（複数回答）

－「自身の農業を行うのに精一杯なため」が、女性の6割、男性の5割－

女性が農協の役員、農業委員会等の地域や各団体の方針を決定する場へ参画することについて、「やめたい（やめて欲しい）」または「参画したくない（参画して欲しくない）」と回答した者に、その理由について尋ねたところ、「自身の農業を行うのに精一杯なため」が男女共に最も高い割合（女性：57.8%、男性：52.8%）となった。

次いで、「農政や地域農業に関する知識が不足しているため」（女性：34.3%、男性：30.7%）、「考えたことがないため」（女性：33.1%、男性：29.5%）となり、女性の意向及び男性の意識が同様の傾向となった。（P. 50～51参照）

図10 女性が農協の役員、農業委員会等の地域や各団体の方針を決定する場へ参画することについて、「やめたい（やめて欲しい）」または「参画したくない（参画して欲しくない）」と考える理由（複数回答）



# 【 統 計 表 】

## 1 女性の農業経営へのかかわり方に関する女性の意向及び男性の意識

### (1) 女性の意向

単位：％

区 分	回答者数 (人)	計	経営者として主体的に農業経営方針の決定に携わりたい	共同経営者として主体的に農業経営方針の決定に携わりたい	共同経営者として特定の部門を責任もって経営したい	経営方針決定は夫あるいは親等が行うが、自分の意見も反映させたい	指示された農作業にだけ従事したい	農作業が忙しいときだけ手伝いたい	農作業は行わず、経理等の事務作業に携わりたい	その他	無回答	区分
計	1 034	100.0	6.9	19.8	9.6	31.9	13.5	12.5	1.4	3.5	1.0	1
年 齢 階 層 別												
39 歳 以 下	22	100.0	9.1	18.2	13.6	40.9	4.5	4.5	4.5	-	4.5	2
40 ～ 49 歳	128	100.0	3.9	21.9	7.8	37.5	11.7	8.6	3.9	4.7	-	3
50 ～ 59 歳	565	100.0	6.4	21.2	10.4	34.9	13.1	11.2	0.5	1.9	0.4	4
60 ～ 64 歳	319	100.0	8.8	16.6	8.5	23.8	15.7	16.9	1.6	6.0	2.2	5
農 産 物 販 売 金 額 1 位 部 門 別												
稲 作	250	100.0	8.4	14.8	8.8	26.8	13.6	18.8	1.2	5.2	2.4	6
露 地 野 菜	167	100.0	6.0	16.2	10.2	40.1	12.6	10.2	1.2	2.4	1.2	7
施 設 野 菜	176	100.0	6.3	21.0	9.1	33.5	14.2	11.4	-	4.5	-	8
果 樹 類	168	100.0	6.5	22.6	8.3	34.5	12.5	11.9	1.8	1.2	0.6	9
そ の 他 の 作 物	166	100.0	4.8	24.7	10.8	28.9	16.9	7.8	2.4	3.6	-	10
畜 産	98	100.0	9.2	24.5	11.2	29.6	10.2	9.2	2.0	3.1	1.0	11
販 売 無 し	9	100.0	11.1	11.1	11.1	22.2	11.1	33.3	-	-	-	12
認 定 農 業 者 の 有 無 別												
有	170	100.0	12.4	22.4	8.8	34.1	12.9	6.5	0.6	1.8	0.6	13
無	833	100.0	5.5	19.1	10.0	31.8	14.0	13.4	1.6	3.8	0.7	14
農 業 地 域 類 型 別												
都 市 的 地 域	283	100.0	6.4	18.4	9.9	34.3	12.7	12.4	2.5	2.5	1.1	15
平 地 農 業 地 域	391	100.0	6.1	22.3	7.4	31.2	14.1	12.5	1.3	3.8	1.3	16
中 間 農 業 地 域	273	100.0	7.3	18.7	10.6	30.4	14.7	13.9	0.7	3.3	0.4	17
山 間 農 業 地 域	87	100.0	10.3	17.2	14.9	32.2	10.3	8.0	-	5.7	1.1	18
農 政 局 等 別												
東 北	160	100.0	11.9	18.1	10.6	32.5	11.9	11.3	1.9	1.9	-	19
関 東	252	100.0	7.1	20.2	11.1	32.9	11.5	11.1	1.2	3.6	1.2	20
北 陸	73	100.0	4.1	8.2	11.0	32.9	12.3	20.5	1.4	4.1	5.5	21
東 海	94	100.0	7.4	20.2	6.4	35.1	17.0	7.4	1.1	4.3	1.1	22
近 畿	118	100.0	2.5	22.0	11.0	22.0	22.0	15.3	1.7	2.5	0.8	23
中 国 四 国	177	100.0	7.9	16.9	7.3	35.6	10.7	15.8	1.1	4.5	-	24
九 州	147	100.0	3.4	28.6	8.2	32.7	13.6	8.8	0.7	4.1	-	25

注：「農政局等別」のうち、北海道及び沖縄は回答者数が少ないため、非公表とした。（以下、同じ。）



# 1 女性の農業経営へのかかわり方に関する女性の意向及び男性の意識（つづき）

## （2）男性の意識

単位：%

区分	回答者数 (人)	計	経営者として主体的に農業経営方針の決定に携わってほしい	共同経営者として主体的に農業経営方針の決定に携わってほしい	共同経営者として特定の部門を責任もって経営してもらいたい	経営方針決定は夫あるいは親等が行うが、女性にも意見を述べてもらいたい	指示された農作業にだけ従事してもらいたい	農作業が忙しいときだけ手伝ってもらいたい	農作業は行わず、経理等の事務作業に携わってもらいたい	その他	無回答	区分
計	1 018	100.0	15.4	34.0	15.5	13.4	7.7	9.6	1.3	2.5	0.7	1
年齢階層別												
39歳以下	14	100.0	14.3	35.7	28.6	14.3	7.1	-	-	-	-	2
40～49歳	79	100.0	13.9	40.5	13.9	13.9	6.3	7.6	1.3	2.5	-	3
50～59歳	440	100.0	17.3	36.8	15.0	12.3	5.7	8.9	0.9	2.5	0.7	4
60歳以上	485	100.0	14.0	30.3	15.9	14.2	9.7	10.9	1.6	2.5	0.8	5
農産物販売金額 1位部門別												
稲作	249	100.0	14.1	25.3	14.9	18.5	6.4	15.3	2.0	2.8	0.8	6
露地野菜	163	100.0	16.0	39.3	11.0	11.0	10.4	6.7	1.8	1.2	2.5	7
施設野菜	170	100.0	17.6	33.5	17.1	14.1	6.5	6.5	-	4.1	0.6	8
果樹類	165	100.0	15.2	36.4	18.2	12.1	9.1	7.3	1.2	0.6	-	9
その他の作物	170	100.0	13.5	41.2	13.5	10.6	7.6	10.6	0.6	2.4	-	10
畜産	92	100.0	18.5	32.6	20.7	10.9	5.4	6.5	1.1	4.3	-	11
販売無し	9	100.0	11.1	22.2	22.2	-	11.1	22.2	11.1	-	-	12
認定農業者の有無別												
有	477	100.0	17.2	37.1	15.9	13.0	5.0	9.4	0.8	1.0	0.4	13
無	516	100.0	13.8	31.0	15.1	14.1	10.3	9.9	1.6	3.7	0.6	14
農業地域類型別												
都市的地域	275	100.0	13.1	34.9	15.6	11.6	10.2	9.5	1.1	2.9	1.1	15
平地農業地域	393	100.0	17.0	37.4	11.2	14.2	6.1	9.7	1.5	2.0	0.8	16
中間農業地域	264	100.0	16.7	28.0	20.1	13.6	7.6	11.0	0.8	1.9	0.4	17
山間農業地域	86	100.0	11.6	33.7	20.9	14.0	7.0	5.8	2.3	4.7	-	18
農政局等別												
東北	163	100.0	21.5	28.8	16.0	12.9	6.1	10.4	1.2	3.1	-	19
関東	247	100.0	14.6	36.0	17.4	13.8	6.1	7.3	1.6	2.0	1.2	20
北陸	71	100.0	8.5	21.1	9.9	21.1	9.9	19.7	4.2	4.2	1.4	21
東海	95	100.0	9.5	50.5	13.7	5.3	10.5	6.3	-	3.2	1.1	22
近畿	117	100.0	15.4	25.6	17.1	12.0	12.8	13.7	0.9	1.7	0.9	23
中国四国	181	100.0	14.9	33.7	20.4	11.0	7.2	9.9	1.1	1.7	-	24
九州	130	100.0	17.7	40.8	7.7	19.2	5.4	5.4	-	3.1	0.8	25

## 2 女性が農業経営方針の決定に参画しやすい環境を整える上で、最も必要だと思うこと

### (1) 女性の意向

単位：％

区分	回答者数 (人)	計	家族経営協 定等により 経営方針へ の女性の関 わり方につ いて取り決 めを行うこ と	農業技術・ 経営等に関 する知識の 習得	家事・育 児・介護等 の負担の軽 減	家事・育児 等は女性の 仕事という 固定的役割 分担の意識 の打破	その他	特にな い	無回答	区分
計	1 034	100.0	13.9	35.1	24.5	15.9	0.4	9.5	0.8	1
年 齢 階 層 別										
39 歳 以 下	22	100.0	13.6	27.3	36.4	13.6	-	9.1	-	2
40 ～ 49 歳	128	100.0	11.7	32.8	27.3	21.1	-	7.0	-	3
50 ～ 59 歳	565	100.0	15.8	34.2	24.4	17.3	0.4	7.8	0.2	4
60 ～ 64 歳	319	100.0	11.6	38.2	22.6	11.3	0.6	13.5	2.2	5
農 産 物 販 売 金 額 1 位 部 門 別										
稲 作	250	100.0	12.0	31.6	28.0	16.0	0.4	10.4	1.6	6
露 地 野 菜	167	100.0	15.6	33.5	22.8	18.6	-	9.0	0.6	7
施 設 野 菜	176	100.0	13.1	34.1	22.7	18.2	0.6	10.8	0.6	8
果 樹 類	168	100.0	11.3	40.5	27.4	14.3	-	5.4	1.2	9
そ の 他 の 作 物	166	100.0	17.5	31.9	22.9	15.7	-	12.0	-	10
畜 産	98	100.0	17.3	44.9	17.3	10.2	2.0	8.2	-	11
販 売 無 し	9	100.0	-	33.3	44.4	11.1	-	11.1	-	12
認 定 農 業 者 の 有 無 別										
有	170	100.0	18.8	40.0	21.2	14.1	0.6	5.3	-	13
無	833	100.0	13.0	34.8	24.6	16.4	0.4	10.2	0.6	14
農 業 地 域 類 型 別										
都 市 的 地 域	283	100.0	9.2	33.9	26.5	17.3	0.4	11.7	1.1	15
平 地 農 業 地 域	391	100.0	14.8	35.3	22.8	16.4	0.3	9.5	1.0	16
中 間 農 業 地 域	273	100.0	16.5	37.4	23.8	13.6	0.4	8.1	0.4	17
山 間 農 業 地 域	87	100.0	17.2	31.0	27.6	16.1	1.1	6.9	-	18
農 政 局 等 別										
東 北	160	100.0	17.5	34.4	26.9	15.0	-	6.3	-	19
関 東	252	100.0	15.9	34.1	26.2	13.9	0.4	8.7	0.8	20
北 陸	73	100.0	4.1	34.2	28.8	17.8	1.4	11.0	2.7	21
東 海	94	100.0	12.8	27.7	24.5	23.4	-	10.6	1.1	22
近 畿	118	100.0	14.4	36.4	23.7	16.1	-	8.5	0.8	23
中 国 四 国	177	100.0	11.9	35.6	28.8	12.4	0.6	10.7	-	24
九 州	147	100.0	13.6	38.1	14.3	19.0	0.7	12.9	1.4	25

## 2 女性が農業経営方針の決定に参画しやすい環境を整える上で、最も必要だと思うこと (つづき)

### (2) 男性の意識

単位：％

区 分	回答者数 (人)	計	家族経営協 定等により 経営方針へ の女性の関 わり方につ いて取り決 めを行うこ と	農業技術・ 経営等に関 する知識の 習得	家事・育 児・介護等 の負担の軽 減	家事・育児 等は女性の 仕事という 固定的役割 分担の意識 の打破	その他	特にな い	無回答	区 分
計	1 018	100.0	16.3	48.1	18.2	6.5	1.2	8.8	0.9	1
年 齢 階 層 別										
39 歳 以 下	14	100.0	14.3	42.9	21.4	7.1	-	14.3	-	2
40 ～ 49 歳	79	100.0	15.2	46.8	21.5	7.6	1.3	7.6	-	3
50 ～ 59 歳	440	100.0	20.0	45.7	18.6	6.4	0.9	7.7	0.7	4
60 歳 以 上	485	100.0	13.2	50.7	17.1	6.4	1.4	9.9	1.2	5
農 産 物 販 売 金 額 1 位 部 門 別										
稲 作	249	100.0	14.9	43.0	22.9	9.6	1.6	6.4	1.6	6
露 地 野 菜	163	100.0	17.2	49.7	18.4	3.7	1.8	7.4	1.8	7
施 設 野 菜	170	100.0	20.6	45.9	12.4	8.2	-	12.4	0.6	8
果 樹 類	165	100.0	9.1	59.4	19.4	4.2	1.2	6.7	-	9
そ の 他 の 作 物	170	100.0	19.4	41.2	19.4	6.5	0.6	12.9	-	10
畜 産	92	100.0	19.6	56.5	10.9	3.3	2.2	6.5	1.1	11
販 売 無 し	9	100.0	-	44.4	22.2	11.1	-	22.2	-	12
認 定 農 業 者 の 有 無 別										
有	477	100.0	17.0	50.1	17.6	7.1	1.7	6.3	0.2	13
無	516	100.0	16.3	46.7	17.8	6.2	0.8	11.0	1.2	14
農 業 地 域 類 型 別										
都 市 的 地 域	275	100.0	15.3	49.8	17.8	6.9	1.1	8.4	0.7	15
平 地 農 業 地 域	393	100.0	18.6	44.8	19.1	5.3	1.3	10.2	0.8	16
中 間 農 業 地 域	264	100.0	15.2	51.5	17.8	6.4	1.1	6.8	1.1	17
山 間 農 業 地 域	86	100.0	12.8	47.7	16.3	10.5	1.2	10.5	1.2	18
農 政 局 等 別										
東 北	163	100.0	15.3	50.9	22.1	4.9	1.8	4.9	-	19
関 東	247	100.0	19.4	45.7	19.4	6.5	0.8	7.7	0.4	20
北 陸	71	100.0	11.3	42.3	23.9	8.5	1.4	9.9	2.8	21
東 海	95	100.0	15.8	41.1	21.1	9.5	1.1	9.5	2.1	22
近 畿	117	100.0	19.7	41.0	16.2	8.5	2.6	12.0	-	23
中 国 四 国	181	100.0	12.7	56.9	17.1	3.3	0.6	8.3	1.1	24
九 州	130	100.0	18.5	48.5	10.8	7.7	-	13.1	1.5	25

3 女性が農業、地域活動（婦人会等地縁的なグループ活動やNPO等による地域に根ざした活動）や家事・育児・介護等にバランス良く携わられているかに関する意識

(1) 女性の意識

単位：％

区 分	回答者数 (人)	計	バランス良く携わ れている	バランス良く携わ れていない	無回答	区 分
計	1 034	100.0	50.6	48.7	0.7	1
年 齢 階 層 別						
39 歳 以 下	22	100.0	68.2	31.8	-	2
40 ～ 49 歳	128	100.0	49.2	50.8	-	3
50 ～ 59 歳	565	100.0	48.0	51.7	0.4	4
60 ～ 64 歳	319	100.0	54.5	43.9	1.6	5
農 産 物 販 売 金 額 1 位 部 門 別						
稲 作	250	100.0	50.4	48.8	0.8	6
露 地 野 菜	167	100.0	40.7	58.1	1.2	7
施 設 野 菜	176	100.0	56.3	43.2	0.6	8
果 樹 類	168	100.0	58.3	41.1	0.6	9
そ の 他 の 作 物	166	100.0	47.0	52.4	0.6	10
畜 産	98	100.0	51.0	49.0	-	11
販 売 無 し	9	100.0	44.4	55.6	-	12
認 定 農 業 者 の 有 無 別						
有	170	100.0	63.5	36.5	-	13
無	833	100.0	47.8	51.6	0.6	14
農 業 地 域 類 型 別						
都 市 的 地 域	283	100.0	54.4	44.9	0.7	15
平 地 農 業 地 域	391	100.0	49.4	49.4	1.3	16
中 間 農 業 地 域	273	100.0	51.3	48.7	-	17
山 間 農 業 地 域	87	100.0	41.4	58.6	-	18
農 政 局 等 別						
東 北	160	100.0	47.5	52.5	-	19
関 東	252	100.0	44.4	54.4	1.2	20
北 陸	73	100.0	43.8	53.4	2.7	21
東 海	94	100.0	54.3	44.7	1.1	22
近 畿	118	100.0	50.0	50.0	-	23
中 国 四 国	177	100.0	57.1	42.9	-	24
九 州	147	100.0	57.1	42.2	0.7	25

3 女性が農業、地域活動（婦人会等地縁的なグループ活動やNPO等による地域に根ざした活動）や家事・育児・介護等にバランス良く携わっているかに関する意識（つづき）

（2）男性の意識

単位：％

区 分	回答者数 (人)	計	バランス良く携わ れている	バランス良く携わ れていない	無回答	区分
計	1 018	100.0	61.3	37.8	0.9	1
年 齢 階 層 別						
39 歳 以 下	14	100.0	57.1	42.9	-	2
40 ～ 49 歳	79	100.0	63.3	36.7	-	3
50 ～ 59 歳	440	100.0	59.3	40.0	0.7	4
60 歳 以 上	485	100.0	62.9	35.9	1.2	5
農 産 物 販 売 金 額 1 位 部 門 別						
稲 作	249	100.0	61.8	36.9	1.2	6
露 地 野 菜	163	100.0	55.2	43.6	1.2	7
施 設 野 菜	170	100.0	61.8	36.5	1.8	8
果 樹 類	165	100.0	67.3	32.7	-	9
そ の 他 の 作 物	170	100.0	61.2	38.2	0.6	10
畜 産	92	100.0	58.7	41.3	-	11
販 売 無 し	9	100.0	66.7	33.3	-	12
認 定 農 業 者 の 有 無 別						
有	477	100.0	64.8	34.8	0.4	13
無	516	100.0	58.9	40.1	1.0	14
農 業 地 域 類 型 別						
都 市 的 地 域	275	100.0	63.3	35.3	1.5	15
平 地 農 業 地 域	393	100.0	59.0	39.7	1.3	16
中 間 農 業 地 域	264	100.0	62.5	37.5	-	17
山 間 農 業 地 域	86	100.0	61.6	38.4	-	18
農 政 局 等 別						
東 北	163	100.0	55.2	44.8	-	19
関 東	247	100.0	58.7	40.5	0.8	20
北 陸	71	100.0	45.1	50.7	4.2	21
東 海	95	100.0	62.1	34.7	3.2	22
近 畿	117	100.0	69.2	30.8	-	23
中 国 四 国	181	100.0	69.1	30.9	-	24
九 州	130	100.0	63.8	35.4	0.8	25

#### 4 女性が農業、地域活動（婦人会等地縁的なグループ活動やNPO等による地域に根ざした活動）や家事・育児・介護等に携わる時間に関する女性の意向及び男性の意識

##### (1) 女性の意向

##### ア 家事・育児・介護

単位：％

区 分	回答者数 (人)	計	携わる時間を増 やしたい	どちらともいえ ない	携わる時間を減 らしたい	無回答	区 分
計	504	100.0	23.8	40.1	21.6	14.5	1
年 齢 階 層 別							
39 歳 以 下	7	100.0	28.6	42.9	14.3	14.3	2
40 ～ 49 歳	65	100.0	20.0	41.5	27.7	10.8	3
50 ～ 59 歳	292	100.0	25.0	39.4	21.9	13.7	4
60 ～ 64 歳	140	100.0	22.9	40.7	18.6	17.9	5
農 産 物 販 売 金 額 1 位 部 門 別							
稲 作	122	100.0	22.1	44.3	26.2	7.4	6
露 地 野 菜	97	100.0	27.8	38.1	19.6	14.4	7
施 設 野 菜	76	100.0	25.0	30.3	21.1	23.7	8
果 樹 類	69	100.0	24.6	40.6	20.3	14.5	9
そ の 他 の 作 物	87	100.0	17.2	46.0	19.5	17.2	10
畜 産	48	100.0	29.2	37.5	20.8	12.5	11
販 売 無 し	5	100.0	20.0	40.0	20.0	20.0	12
認 定 農 業 者 の 有 無 別							
有	62	100.0	22.6	33.9	19.4	24.2	13
無	430	100.0	24.2	40.9	22.6	12.3	14
農 業 地 域 類 型 別							
都 市 的 地 域	127	100.0	20.5	42.5	24.4	12.6	15
平 地 農 業 地 域	193	100.0	25.9	36.3	20.2	17.6	16
中 間 農 業 地 域	133	100.0	21.1	41.4	22.6	15.0	17
山 間 農 業 地 域	51	100.0	31.4	45.1	17.6	5.9	18
農 政 局 等 別							
東 北	84	100.0	20.2	57.1	20.2	2.4	19
関 東	137	100.0	21.9	43.8	21.2	13.1	20
北 陸	39	100.0	33.3	23.1	25.6	17.9	21
東 海	42	100.0	21.4	19.0	31.0	28.6	22
近 畿	59	100.0	28.8	37.3	18.6	15.3	23
中 国 四 国	76	100.0	22.4	40.8	26.3	10.5	24
九 州	62	100.0	27.4	33.9	12.9	25.8	25

注：3の(1)で「バランス良く携わっていない」と回答した者に対する質問である。

4 女性が農業、地域活動（婦人会等地縁的なグループ活動やNPO等による地域に根ざした活動）や家事・育児・介護等に携わる時間に関する女性の意向及び男性の意識（つづき）

(1) 女性の意向  
イ 農業

単位：%

区 分	回答者数 (人)	計	携わる時間を増 やしたい	どちらともいえ ない	携わる時間を減 らしたい	無回答	区 分
計	504	100.0	14.5	46.4	24.6	14.5	1
年 齢 階 層 別							
39 歳 以 下	7	100.0	28.6	71.4	-	-	2
40 ～ 49 歳	65	100.0	23.1	50.8	18.5	7.7	3
50 ～ 59 歳	292	100.0	12.3	44.5	29.1	14.0	4
60 ～ 64 歳	140	100.0	14.3	47.1	19.3	19.3	5
農 産 物 販 売 金 額 1 位 部 門 別							
稲 作	122	100.0	13.9	50.8	27.9	7.4	6
露 地 野 菜	97	100.0	15.5	46.4	23.7	14.4	7
施 設 野 菜	76	100.0	7.9	46.1	22.4	23.7	8
果 樹 類	69	100.0	18.8	37.7	27.5	15.9	9
そ の 他 の 作 物	87	100.0	16.1	41.4	27.6	14.9	10
畜 産	48	100.0	14.6	60.4	12.5	12.5	11
販 売 無 し	5	100.0	20.0	20.0	20.0	40.0	12
認 定 農 業 者 の 有 無 別							
有	62	100.0	21.0	38.7	22.6	17.7	13
無	430	100.0	14.0	48.1	25.3	12.6	14
農 業 地 域 類 型 別							
都 市 的 地 域	127	100.0	13.4	44.9	29.9	11.8	15
平 地 農 業 地 域	193	100.0	11.4	50.3	22.8	15.5	16
中 間 農 業 地 域	133	100.0	22.6	43.6	16.5	17.3	17
山 間 農 業 地 域	51	100.0	7.8	43.1	39.2	9.8	18
農 政 局 等 別							
東 北	84	100.0	16.7	56.0	25.0	2.4	19
関 東	137	100.0	12.4	48.2	24.8	14.6	20
北 陸	39	100.0	12.8	48.7	25.6	12.8	21
東 海	42	100.0	4.8	33.3	35.7	26.2	22
近 畿	59	100.0	16.9	42.4	20.3	20.3	23
中 国 四 国	76	100.0	19.7	43.4	26.3	10.5	24
九 州	62	100.0	16.1	43.5	17.7	22.6	25

注：3の(1)で「バランス良く携われていない」と回答した者に対する質問である。

4 女性が農業、地域活動（婦人会等地縁的なグループ活動やNPO等による地域に根ざした活動）や家事・育児・介護等に携わる時間に関する女性の意向及び男性の意識（つづき）

(1) 女性の意向  
ウ 地域活動

単位：%

区 分	回答者数 (人)	計	携わる時間を増 やしたい	どちらともいえ ない	携わる時間を減 らしたい	無回答	区 分
計	504	100.0	16.3	53.6	15.1	15.1	1
年 齢 階 層 別							
39 歳 以 下	7	100.0	-	71.4	14.3	14.3	2
40 ～ 49 歳	65	100.0	13.8	52.3	21.5	12.3	3
50 ～ 59 歳	292	100.0	17.8	54.5	14.4	13.4	4
60 ～ 64 歳	140	100.0	15.0	51.4	13.6	20.0	5
農 産 物 販 売 金 額 1 位 部 門 別							
稲 作	122	100.0	19.7	54.9	17.2	8.2	6
露 地 野 菜	97	100.0	14.4	61.9	8.2	15.5	7
施 設 野 菜	76	100.0	15.8	48.7	13.2	22.4	8
果 樹 類	69	100.0	10.1	58.0	14.5	17.4	9
そ の 他 の 作 物	87	100.0	10.3	49.4	23.0	17.2	10
畜 産	48	100.0	31.3	41.7	14.6	12.5	11
販 売 無 し	5	100.0	20.0	60.0	-	20.0	12
認 定 農 業 者 の 有 無 別							
有	62	100.0	14.5	48.4	14.5	22.6	13
無	430	100.0	16.5	54.9	15.6	13.0	14
農 業 地 域 類 型 別							
都 市 的 地 域	127	100.0	15.7	53.5	18.9	11.8	15
平 地 農 業 地 域	193	100.0	11.4	57.0	13.0	18.7	16
中 間 農 業 地 域	133	100.0	19.5	48.9	15.8	15.8	17
山 間 農 業 地 域	51	100.0	27.5	52.9	11.8	7.8	18
農 政 局 等 別							
東 北	84	100.0	15.5	65.5	16.7	2.4	19
関 東	137	100.0	16.1	55.5	13.1	15.3	20
北 陸	39	100.0	20.5	43.6	15.4	20.5	21
東 海	42	100.0	11.9	42.9	19.0	26.2	22
近 畿	59	100.0	18.6	47.5	16.9	16.9	23
中 国 四 国	76	100.0	15.8	56.6	15.8	11.8	24
九 州	62	100.0	17.7	46.8	12.9	22.6	25

注：3の(1)で「バランス良く携われていない」と回答した者に対する質問である。



4 女性が農業、地域活動（婦人会等地縁的なグループ活動やNPO等による地域に根ざした活動）や家事・育児・介護等に携わる時間に関する女性の意向及び男性の意識（つづき）

(2) 男性の意識

ア 家事・育児・介護

単位：%

区 分	回答者数 (人)	計	携わる時間を増 やして欲しい	どちらともいえ ない	携わる時間を減 らして欲しい	無回答	区 分
計	385	100.0	19.7	51.4	12.2	16.6	1
年 齢 階 層 別							
39 歳 以 下	6	100.0	33.3	33.3	16.7	16.7	2
40 ～ 49 歳	29	100.0	10.3	58.6	24.1	6.9	3
50 ～ 59 歳	176	100.0	21.6	52.3	11.4	14.8	4
60 歳 以 上	174	100.0	19.0	50.0	10.9	20.1	5
農 産 物 販 売 金 額 1 位 部 門 別							
稲 作	92	100.0	17.4	58.7	14.1	9.8	6
露 地 野 菜	71	100.0	18.3	49.3	7.0	25.4	7
施 設 野 菜	62	100.0	21.0	46.8	11.3	21.0	8
果 樹 類	54	100.0	18.5	51.9	14.8	14.8	9
そ の 他 の 作 物	65	100.0	21.5	52.3	12.3	13.8	10
畜 産	38	100.0	23.7	44.7	15.8	15.8	11
販 売 無 し	3	100.0	33.3	33.3	-	33.3	12
認 定 農 業 者 の 有 無 別							
有	166	100.0	21.7	47.6	10.8	19.9	13
無	207	100.0	18.8	54.6	14.0	12.6	14
農 業 地 域 類 型 別							
都 市 的 地 域	97	100.0	21.6	50.5	11.3	16.5	15
平 地 農 業 地 域	156	100.0	19.2	53.2	10.9	16.7	16
中 間 農 業 地 域	99	100.0	20.2	45.5	17.2	17.2	17
山 間 農 業 地 域	33	100.0	15.2	63.6	6.1	15.2	18
農 政 局 等 別							
東 北	73	100.0	19.2	69.9	9.6	1.4	19
関 東	100	100.0	16.0	55.0	15.0	14.0	20
北 陸	36	100.0	13.9	50.0	16.7	19.4	21
東 海	33	100.0	18.2	39.4	15.2	27.3	22
近 畿	36	100.0	30.6	52.8	5.6	11.1	23
中 国 四 国	56	100.0	17.9	46.4	12.5	23.2	24
九 州	46	100.0	28.3	28.3	10.9	32.6	25

注：3の(2)で「バランス良く携わっていない」と回答した者に対する質問である。

4 女性が農業、地域活動（婦人会等地縁的なグループ活動やNPO等による地域に根ざした活動）や家事・育児・介護等に携わる時間に関する女性の意向及び男性の意識（つづき）

(2) 男性の意識

イ 農業

単位：％

区 分	回答者数 (人)	計	携わる時間を増 やして欲しい	どちらともいえ ない	携わる時間を減 らして欲しい	無回答	区 分
計	385	100.0	19.0	55.3	10.9	14.8	1
年 齢 階 層 別							
39 歳 以 下	6	100.0	50.0	33.3	-	16.7	2
40 ～ 49 歳	29	100.0	13.8	72.4	-	13.8	3
50 ～ 59 歳	176	100.0	21.6	53.4	10.8	14.2	4
60 歳 以 上	174	100.0	16.1	55.2	13.2	15.5	5
農 産 物 販 売 金 額 1 位 部 門 別							
稲 作	92	100.0	20.7	56.5	15.2	7.6	6
露 地 野 菜	71	100.0	14.1	56.3	9.9	19.7	7
施 設 野 菜	62	100.0	16.1	58.1	8.1	17.7	8
果 樹 類	54	100.0	14.8	55.6	13.0	16.7	9
そ の 他 の 作 物	65	100.0	26.2	47.7	7.7	18.5	10
畜 産	38	100.0	23.7	57.9	10.5	7.9	11
販 売 無 し	3	100.0	-	66.7	-	33.3	12
認 定 農 業 者 の 有 無 別							
有	166	100.0	21.7	51.2	9.0	18.1	13
無	207	100.0	17.4	59.4	13.0	10.1	14
農 業 地 域 類 型 別							
都 市 的 地 域	97	100.0	19.6	55.7	11.3	13.4	15
平 地 農 業 地 域	156	100.0	16.7	57.7	9.6	16.0	16
中 間 農 業 地 域	99	100.0	22.2	50.5	13.1	14.1	17
山 間 農 業 地 域	33	100.0	18.2	57.6	9.1	15.2	18
農 政 局 等 別							
東 北	73	100.0	16.4	67.1	15.1	1.4	19
関 東	100	100.0	17.0	63.0	7.0	13.0	20
北 陸	36	100.0	16.7	47.2	13.9	22.2	21
東 海	33	100.0	30.3	30.3	9.1	30.3	22
近 畿	36	100.0	13.9	72.2	5.6	8.3	23
中 国 四 国	56	100.0	21.4	48.2	16.1	14.3	24
九 州	46	100.0	21.7	43.5	6.5	28.3	25

注：3の(2)で「バランス良く携わっていない」と回答した者に対する質問である。

4 女性が農業、地域活動（婦人会等地縁的なグループ活動やNPO等による地域に根ざした活動）や家事・育児・介護等に携わる時間に関する女性の意向及び男性の意識（つづき）

(2) 男性の意識  
ウ 地域活動

単位：%

区 分	回答者数 (人)	計	携わる時間を増 やして欲しい	どちらともいえ ない	携わる時間を減 らして欲しい	無回答	区 分
計	385	100.0	16.6	53.8	11.7	17.9	1
年 齢 階 層 別							
39 歳 以 下	6	100.0	16.7	66.7	-	16.7	2
40 ～ 49 歳	29	100.0	6.9	72.4	6.9	13.8	3
50 ～ 59 歳	176	100.0	15.9	57.4	10.8	15.9	4
60 歳 以 上	174	100.0	19.0	46.6	13.8	20.7	5
農 産 物 販 売 金 額 1 位 部 門 別							
稲 作	92	100.0	13.0	62.0	15.2	9.8	6
露 地 野 菜	71	100.0	19.7	47.9	5.6	26.8	7
施 設 野 菜	62	100.0	14.5	56.5	6.5	22.6	8
果 樹 類	54	100.0	13.0	57.4	13.0	16.7	9
そ の 他 の 作 物	65	100.0	21.5	43.1	18.5	16.9	10
畜 産	38	100.0	18.4	55.3	10.5	15.8	11
販 売 無 し	3	100.0	33.3	33.3	-	33.3	12
認 定 農 業 者 の 有 無 別							
有	166	100.0	19.3	50.0	9.6	21.1	13
無	207	100.0	15.5	58.0	13.5	13.0	14
農 業 地 域 類 型 別							
都 市 的 地 域	97	100.0	21.6	51.5	9.3	17.5	15
平 地 農 業 地 域	156	100.0	14.7	55.1	11.5	18.6	16
中 間 農 業 地 域	99	100.0	16.2	50.5	15.2	18.2	17
山 間 農 業 地 域	33	100.0	12.1	63.6	9.1	15.2	18
農 政 局 等 別							
東 北	73	100.0	15.1	68.5	15.1	1.4	19
関 東	100	100.0	21.0	56.0	5.0	18.0	20
北 陸	36	100.0	19.4	36.1	16.7	27.8	21
東 海	33	100.0	6.1	57.6	9.1	27.3	22
近 畿	36	100.0	25.0	58.3	5.6	11.1	23
中 国 四 国	56	100.0	14.3	46.4	19.6	19.6	24
九 州	46	100.0	13.0	41.3	13.0	32.6	25

注：3の(2)で「バランス良く携われていない」と回答した者に対する質問である。

5 女性が農業、地域活動（婦人会等地縁的なグループ活動やNPO等による地域に根ざした活動）や家事・育児・介護等に携わる中で、バランスの取れた仕事や地域活動、家庭生活を実現するために必要だと思うこと（複数回答）

(1) 女性の意向

単位：%

区分	回答者数(人)	計	夫や家族の協力の協力	家族経営協定の締結	家事・育児等は女性の仕事という固定的役割分担の意識の打破	雇用等による農業労働力の確保	保育・介護等の外部サービスの利用	経営管理等の在宅学習や託児サービス付きの研修	母性保護にも配慮した労務管理	女性の意見を踏まえた地域農業の運営	その他	特に必要ない	無回答	区分
計	1 034	100.0	88.2	14.2	47.9	30.5	38.1	9.9	18.1	35.8	1.0	2.9	1.0	1
年齢階層別														
39歳以下	22	100.0	95.5	27.3	54.5	31.8	36.4	18.2	9.1	45.5	-	-	-	2
40～49歳	128	100.0	93.0	12.5	50.0	38.3	46.1	11.7	15.6	36.7	-	2.3	-	3
50～59歳	565	100.0	90.1	14.2	52.0	30.4	42.3	10.4	20.7	35.9	0.5	2.5	0.9	4
60～64歳	319	100.0	82.4	14.1	39.2	27.3	27.6	7.5	15.0	34.5	2.2	4.1	1.6	5
農産物販売金額1位部門別														
稲作	250	100.0	88.4	15.2	49.2	21.2	40.4	11.2	22.8	38.0	2.0	2.4	1.2	6
露地野菜	167	100.0	86.8	13.8	46.7	22.2	31.1	7.2	15.6	29.3	-	3.6	2.4	7
施設野菜	176	100.0	87.5	13.1	51.7	34.7	40.9	7.4	19.9	36.4	-	3.4	0.6	8
果樹類	168	100.0	89.9	14.3	50.0	43.5	38.7	13.1	17.3	41.7	-	1.2	0.6	9
その他の作物	166	100.0	91.0	15.7	48.2	38.6	39.2	10.8	15.7	36.7	1.8	2.4	0.6	10
畜産	98	100.0	83.7	12.2	36.7	27.6	35.7	8.2	14.3	28.6	2.0	6.1	-	11
販売無し	9	100.0	88.9	11.1	33.3	-	44.4	11.1	-	33.3	-	-	-	12
認定農業者の有無別														
有	170	100.0	90.6	15.9	41.2	32.9	37.6	11.2	18.8	39.4	1.8	1.2	0.6	13
無	833	100.0	88.6	13.9	49.9	30.5	39.0	9.7	18.1	35.7	0.8	2.9	0.7	14
農業地域類型別														
都市的地域	283	100.0	90.1	14.8	48.8	23.0	37.5	8.5	19.8	35.7	0.7	2.5	1.8	15
平地農業地域	391	100.0	88.0	12.0	48.6	34.5	38.9	8.7	14.3	36.3	1.3	3.3	0.5	16
中間農業地域	273	100.0	85.3	15.4	45.4	31.5	37.4	11.7	19.8	35.9	0.7	3.3	0.7	17
山間農業地域	87	100.0	92.0	18.4	49.4	33.3	39.1	13.8	24.1	33.3	1.1	1.1	1.1	18
農政局等別														
東北	160	100.0	93.8	12.5	50.6	31.9	44.4	11.9	22.5	38.1	0.6	-	-	19
関東	252	100.0	86.5	13.5	49.2	34.9	37.7	7.5	20.2	34.5	1.6	3.2	-	20
北陸	73	100.0	83.6	13.7	39.7	16.4	32.9	9.6	20.5	39.7	-	2.7	2.7	21
東海	94	100.0	83.0	10.6	55.3	25.5	40.4	6.4	21.3	40.4	-	2.1	3.2	22
近畿	118	100.0	90.7	19.5	39.0	24.6	35.6	12.7	9.3	33.9	0.8	3.4	1.7	23
中国四国	177	100.0	88.7	16.4	49.2	24.9	36.7	10.2	15.8	33.3	1.7	2.8	1.1	24
九州	147	100.0	87.8	12.2	45.6	40.8	36.7	10.9	15.6	34.7	0.7	5.4	0.7	25

5 女性が農業、地域活動（婦人会等地縁的なグループ活動やNPO等による地域に根ざした活動）や家事・育児・介護等に携わる中で、バランスの取れた仕事や地域活動、家庭生活を実現するために必要だと思うこと（複数回答）（つづき）

(2) 男性の意識

単位：％

区分	回答者数(人)	計	夫や家族の協力	家族経営協定の締結	家事・育児等は女性の仕事という固定的役割分担の意識の打破	雇用等による農業労働力の確保	保育・介護等の外部サービスの利用	経営管理等の在宅学習や託児サービス付きの研修	母性保護にも配慮した労務管理	女性の意見を踏まえた地域農業の運営	その他	特に必要ない	無回答	区分	
計	1	1 018	100.0	81.0	18.4	39.3	38.5	31.2	10.8	20.8	47.9	1.6	3.5	1.4	1
年齢階層別															
39歳以下	2	14	100.0	78.6	28.6	28.6	64.3	50.0	14.3	21.4	28.6	-	-	-	2
40～49歳	3	79	100.0	87.3	13.9	39.2	43.0	29.1	6.3	20.3	40.5	1.3	6.3	1.3	3
50～59歳	4	440	100.0	81.1	19.8	38.0	43.9	36.6	11.6	20.5	47.0	1.4	3.0	1.1	4
60歳以上	5	485	100.0	80.0	17.5	40.8	32.2	26.2	10.7	21.2	50.5	1.9	3.7	1.6	5
農産物販売金額1位部門別															
稲作	6	249	100.0	83.9	20.9	49.8	28.1	30.1	14.5	26.9	53.0	1.6	3.2	1.6	6
露地野菜	7	163	100.0	74.8	17.8	33.1	31.9	25.2	8.0	17.8	38.0	1.2	6.1	3.1	7
施設野菜	8	170	100.0	78.2	17.1	34.1	46.5	30.6	11.8	20.6	47.1	0.6	4.1	1.2	8
果樹類	9	165	100.0	87.3	18.2	40.6	44.8	36.4	12.1	23.6	56.4	2.4	1.2	-	9
その他の作物	10	170	100.0	79.4	20.6	36.5	45.3	33.5	8.2	14.7	44.1	1.2	3.5	1.2	10
畜産	11	92	100.0	80.4	12.0	34.8	40.2	31.5	6.5	17.4	45.7	3.3	3.3	1.1	11
販売無し	12	9	100.0	88.9	11.1	33.3	33.3	44.4	11.1	11.1	44.4	-	-	-	12
認定農業者の有無別															
有	13	477	100.0	83.6	21.4	35.0	40.3	28.3	10.1	19.9	47.4	1.7	3.1	0.6	13
無	14	516	100.0	80.2	16.1	44.0	38.2	33.5	11.6	21.9	48.8	1.4	3.5	1.7	14
農業地域類型別															
都市的地域	15	275	100.0	80.7	17.8	38.5	34.2	31.6	10.2	19.3	43.6	1.5	4.0	1.5	15
平地農業地域	16	393	100.0	79.6	19.1	41.2	42.7	32.8	10.4	22.9	48.9	1.8	3.6	1.3	16
中間農業地域	17	264	100.0	83.0	15.9	37.5	37.1	29.9	11.0	16.3	48.5	1.5	2.7	1.5	17
山間農業地域	18	86	100.0	82.6	24.4	38.4	37.2	26.7	14.0	30.2	55.8	1.2	4.7	1.2	18
農政局等別															
東北	19	163	100.0	85.9	20.9	44.8	45.4	35.0	13.5	28.8	50.3	2.5	3.1	-	19
関東	20	247	100.0	79.4	18.6	38.9	39.3	38.5	11.3	22.7	44.5	1.6	3.2	0.8	20
北陸	21	71	100.0	77.5	15.5	43.7	25.4	28.2	15.5	22.5	49.3	1.4	2.8	4.2	21
東海	22	95	100.0	78.9	16.8	47.4	40.0	34.7	7.4	23.2	49.5	2.1	5.3	2.1	22
近畿	23	117	100.0	83.8	19.7	28.2	29.9	26.5	9.4	12.8	51.3	-	5.1	-	23
中国四国	24	181	100.0	79.6	18.2	38.7	32.6	28.2	7.7	16.0	48.6	1.7	2.8	1.7	24
九州	25	130	100.0	80.0	16.9	33.8	47.7	20.8	11.5	17.7	44.6	1.5	3.1	3.1	25

## 6 女性における現在の報酬（給与など）のあり方に対する満足度

### (1) 女性の意向

単位：％

区 分	回答者数 (人)	計	現在報酬を受け取っており、満足である	現在報酬を受け取っていないが、不満はない	現在報酬を受け取っているが、満足していない	現在報酬を受け取っておらず、不満がある	無回答	区分
計	1 034	100.0	25.5	37.4	21.5	14.6	1.0	1
年 齢 階 層 別								
39 歳 以 下	22	100.0	54.5	18.2	22.7	4.5	-	2
40 ～ 49 歳	128	100.0	22.7	28.9	25.8	22.7	-	3
50 ～ 59 歳	565	100.0	26.4	35.9	22.1	14.9	0.7	4
60 ～ 64 歳	319	100.0	23.2	44.8	18.5	11.6	1.9	5
農 産 物 販 売 金 額 1 位 部 門 別								
稲 作	250	100.0	13.6	48.4	18.8	18.0	1.2	6
露 地 野 菜	167	100.0	27.5	35.3	20.4	15.6	1.2	7
施 設 野 菜	176	100.0	32.4	27.3	25.6	13.1	1.7	8
果 樹 類	168	100.0	23.2	37.5	25.0	14.3	-	9
そ の 他 の 作 物	166	100.0	30.7	30.1	23.5	15.7	-	10
畜 産	98	100.0	36.7	41.8	14.3	5.1	2.0	11
販 売 無 し	9	100.0	11.1	55.6	11.1	22.2	-	12
認 定 農 業 者 の 有 無 別								
有	170	100.0	33.5	31.2	22.4	12.4	0.6	13
無	833	100.0	24.0	38.5	21.4	15.4	0.7	14
農 業 地 域 類 型 別								
都 市 的 地 域	283	100.0	29.3	34.3	20.8	13.4	2.1	15
平 地 農 業 地 域	391	100.0	26.9	37.9	21.0	14.1	0.3	16
中 間 農 業 地 域	273	100.0	20.1	40.7	23.1	15.8	0.4	17
山 間 農 業 地 域	87	100.0	24.1	35.6	20.7	17.2	2.3	18
農 政 局 等 別								
東 北	160	100.0	20.6	38.1	24.4	16.9	-	19
関 東	252	100.0	31.3	33.3	24.2	10.7	0.4	20
北 陸	73	100.0	16.4	46.6	19.2	16.4	1.4	21
東 海	94	100.0	33.0	30.9	21.3	12.8	2.1	22
近 畿	118	100.0	22.0	36.4	21.2	17.8	2.5	23
中 国 四 国	177	100.0	22.0	41.2	16.9	18.6	1.1	24
九 州	147	100.0	28.6	38.8	21.1	10.9	0.7	25

## 6 女性における現在の報酬（給与など）のあり方に対する満足度（つづき）

### （2）男性の意識

単位：％

区 分	回答者数 (人)	計	現在報酬を受け取っており、満足していると思う	現在報酬を受け取っていないが、不満はないと思う	現在報酬を受け取っているが、満足していないと思う	現在報酬を受け取っておらず、不満があると思う	無回答	区分
計	1 018	100.0	18.7	32.0	27.5	20.6	1.2	1
年 齢 階 層 別								
39 歳 以 下	14	100.0	28.6	-	64.3	7.1	-	2
40 ～ 49 歳	79	100.0	25.3	25.3	24.1	25.3	-	3
50 ～ 59 歳	440	100.0	18.4	27.7	31.4	21.8	0.7	4
60 歳 以 上	485	100.0	17.5	37.9	23.5	19.2	1.9	5
農 産 物 販 売 金 額 1 位 部 門 別								
稲 作	249	100.0	9.6	42.2	21.7	25.3	1.2	6
露 地 野 菜	163	100.0	25.2	27.6	28.2	16.6	2.5	7
施 設 野 菜	170	100.0	17.1	23.5	39.4	18.2	1.8	8
果 樹 類	165	100.0	15.8	32.7	26.1	24.8	0.6	9
そ の 他 の 作 物	170	100.0	27.1	28.8	27.6	16.5	-	10
畜 産	92	100.0	26.1	28.3	25.0	19.6	1.1	11
販 売 無 し	9	100.0	-	77.8	-	22.2	-	12
認 定 農 業 者 の 有 無 別								
有	477	100.0	20.5	28.1	32.9	17.8	0.6	13
無	516	100.0	17.2	35.7	22.7	23.1	1.4	14
農 業 地 域 類 型 別								
都 市 的 地 域	275	100.0	23.6	27.6	26.5	20.4	1.8	15
平 地 農 業 地 域	393	100.0	19.3	32.8	29.0	17.8	1.0	16
中 間 農 業 地 域	264	100.0	14.0	35.2	25.4	24.2	1.1	17
山 間 農 業 地 域	86	100.0	14.0	32.6	30.2	23.3	-	18
農 政 局 等 別								
東 北	163	100.0	12.9	35.0	27.0	25.2	-	19
関 東	247	100.0	26.3	24.3	32.4	15.8	1.2	20
北 陸	71	100.0	11.3	39.4	26.8	19.7	2.8	21
東 海	95	100.0	24.2	29.5	25.3	17.9	3.2	22
近 畿	117	100.0	16.2	35.9	21.4	26.5	-	23
中 国 四 国	181	100.0	14.9	33.7	23.8	27.1	0.6	24
九 州	130	100.0	20.0	33.8	31.5	13.1	1.5	25

## 7 家族農業経営における家族各人の報酬（給料など）のあり方に関する女性の意向及び男性の意識

### (1) 女性の意向

単位：％

区 分	回答者数 (人)	計	家族各人が 定期的（月 給、四半期 毎など） に、定額の 報酬を受け 取るべき	家族各人が 農業収益に 応じて一定 割合で報酬 を受け取る べき（収益 分配）	家族の話し 合いによ り、必要な 時に報酬を 各人が受け 取るべき	普段から経 営主が収益 を管理し、 その判断に 基づいて各 人に報酬を 配分するべ き	家族各人へ の報酬は必 要ない	その他	無回答	区 分
計	1 034	100.0	25.0	19.4	24.4	13.5	11.4	4.5	1.6	1
年 齢 階 層 別										
39 歳 以 下	22	100.0	50.0	9.1	27.3	4.5	9.1	-	-	2
40 ～ 49 歳	128	100.0	33.6	21.9	19.5	12.5	8.6	2.3	1.6	3
50 ～ 59 歳	565	100.0	25.5	20.7	23.9	14.5	10.1	4.1	1.2	4
60 ～ 64 歳	319	100.0	19.1	16.9	27.0	12.9	15.0	6.6	2.5	5
農 産 物 販 売 金 額 1 位 部 門 別										
稲 作	250	100.0	18.8	19.2	27.6	9.2	14.4	8.8	2.0	6
露 地 野 菜	167	100.0	18.6	21.6	22.2	19.2	10.8	5.4	2.4	7
施 設 野 菜	176	100.0	32.4	21.0	17.6	15.3	7.4	4.0	2.3	8
果 樹 類	168	100.0	23.2	23.2	29.8	10.7	11.9	1.2	-	9
そ の 他 の 作 物	166	100.0	34.3	15.1	25.3	15.1	7.2	1.8	1.2	10
畜 産	98	100.0	27.6	13.3	22.4	15.3	15.3	4.1	2.0	11
販 売 無 し	9	100.0	11.1	33.3	11.1	-	44.4	-	-	12
認 定 農 業 者 の 有 無 別										
有	170	100.0	21.2	26.5	21.8	12.4	10.6	7.1	0.6	13
無	833	100.0	25.7	18.2	24.7	14.0	11.8	4.0	1.6	14
農 業 地 域 類 型 別										
都 市 的 地 域	283	100.0	28.6	19.8	19.4	13.4	12.0	3.5	3.2	15
平 地 農 業 地 域	391	100.0	26.3	20.5	25.3	13.8	9.7	3.8	0.5	16
中 間 農 業 地 域	273	100.0	21.2	17.6	27.1	12.8	13.2	6.2	1.8	17
山 間 農 業 地 域	87	100.0	19.5	19.5	27.6	14.9	11.5	5.7	1.1	18
農 政 局 等 別										
東 北	160	100.0	19.4	23.1	30.0	15.6	6.9	5.0	-	19
関 東	252	100.0	31.0	19.0	26.6	11.5	9.5	1.6	0.8	20
北 陸	73	100.0	26.0	17.8	19.2	15.1	15.1	4.1	2.7	21
東 海	94	100.0	28.7	13.8	21.3	16.0	10.6	4.3	5.3	22
近 畿	118	100.0	16.1	26.3	25.4	13.6	12.7	3.4	2.5	23
中 国 四 国	177	100.0	22.0	16.9	20.9	13.6	18.6	6.8	1.1	24
九 州	147	100.0	28.6	18.4	23.1	12.2	8.2	8.2	1.4	25



## 7 家族農業経営における家族各人の報酬（給料など）のあり方に関する女性の意向及び男性の意識（つづき）

### （2）男性の意識

単位：％

区 分	回答者数 (人)	計	家族各人が 定期的（月 給、四半期 毎など） に、定額の 報酬を受け 取るべき	家族各人が 農業収益に 応じて一定 割合で報酬 を受け取る べき（収益 分配）	家族の話し 合いによ り、必要な 時に報酬を 各人が受け 取るべき	普段から経 営主が収益 を管理し、 その判断に 基づいて各 人に報酬を 配分するべ き	家族各人へ の報酬は必 要ない	その他	無回答	区 分
計	1 018	100.0	24.7	20.8	23.8	13.5	11.0	5.3	1.0	1
年 齢 階 層 別										
39 歳 以 下	14	100.0	28.6	28.6	21.4	14.3	7.1	-	-	2
40 ～ 49 歳	79	100.0	35.4	25.3	12.7	16.5	8.9	-	1.3	3
50 ～ 59 歳	440	100.0	27.0	20.9	23.2	12.3	10.9	4.3	1.4	4
60 歳 以 上	485	100.0	20.6	19.8	26.2	14.0	11.5	7.2	0.6	5
農 産 物 販 売 金 額 1 位 部 門 別										
稲 作	249	100.0	15.7	24.5	22.9	14.5	12.0	9.2	1.2	6
露 地 野 菜	163	100.0	22.1	25.8	20.9	17.2	8.6	3.1	2.5	7
施 設 野 菜	170	100.0	32.9	15.3	24.1	14.7	8.8	3.5	0.6	8
果 樹 類	165	100.0	19.4	23.6	30.3	6.7	12.7	6.7	0.6	9
そ の 他 の 作 物	170	100.0	34.7	15.9	21.8	15.3	10.0	1.8	0.6	10
畜 産	92	100.0	30.4	17.4	20.7	12.0	13.0	6.5	-	11
販 売 無 し	9	100.0	11.1	11.1	44.4	-	33.3	-	-	12
認 定 農 業 者 の 有 無 別										
有	477	100.0	30.0	24.3	20.3	13.0	8.0	3.8	0.6	13
無	516	100.0	19.8	17.8	27.3	14.0	13.8	6.6	0.8	14
農 業 地 域 類 型 別										
都 市 的 地 域	275	100.0	30.9	20.7	19.6	13.1	9.5	5.1	1.1	15
平 地 農 業 地 域	393	100.0	23.9	21.1	24.9	14.2	9.4	5.1	1.3	16
中 間 農 業 地 域	264	100.0	20.5	20.5	27.7	11.4	14.4	4.9	0.8	17
山 間 農 業 地 域	86	100.0	20.9	20.9	19.8	17.4	12.8	8.1	-	18
農 政 局 等 別										
東 北	163	100.0	19.0	25.8	28.8	12.9	8.6	4.9	-	19
関 東	247	100.0	32.0	20.6	24.7	12.1	6.1	3.2	1.2	20
北 陸	71	100.0	21.1	21.1	15.5	16.9	14.1	8.5	2.8	21
東 海	95	100.0	37.9	11.6	16.8	16.8	11.6	3.2	2.1	22
近 畿	117	100.0	17.9	24.8	21.4	13.7	14.5	7.7	-	23
中 国 四 国	181	100.0	21.0	21.5	22.1	12.2	16.6	6.1	0.6	24
九 州	130	100.0	21.5	16.2	30.8	13.8	10.0	6.2	1.5	25

8 女性農業者の経済的自立につながるために、女性の個人名義で所有したい（すべき）資産等に関する女性の意向及び男性の意識（複数回答）

(1) 女性の意向

単位：%

区分	回答者数(人)	計	預貯金	家屋	宅地	農地	農作業施設・農産物加工施設	家畜・農作業機械等	農業者年金	生命保険	その他	資産等を所有したいとは思わない	無回答	区分
計	1 034	100.0	80.1	11.5	12.2	14.6	8.6	3.4	20.3	48.1	1.0	12.0	1.3	1
年齢階層別														
39歳以下	22	100.0	77.3	13.6	27.3	18.2	18.2	9.1	36.4	68.2	-	9.1	-	2
40～49歳	128	100.0	79.7	15.6	14.1	17.2	8.6	3.1	20.3	48.4	1.6	13.3	-	3
50～59歳	565	100.0	80.7	9.4	8.7	13.1	8.3	3.0	20.7	49.2	1.1	11.7	1.2	4
60～64歳	319	100.0	79.3	13.5	16.6	16.0	8.5	3.8	18.5	44.5	0.6	12.2	1.9	5
農産物販売金額1位部門別														
稲作	250	100.0	76.4	14.0	12.4	17.2	10.4	3.6	20.8	46.0	1.2	14.4	1.6	6
露地野菜	167	100.0	80.8	10.8	13.8	13.8	6.0	1.8	14.4	44.3	1.8	11.4	1.2	7
施設野菜	176	100.0	83.5	10.8	12.5	14.2	7.4	1.7	19.9	51.1	1.1	8.0	1.7	8
果樹類	168	100.0	82.1	15.5	13.1	12.5	13.1	4.8	20.8	44.0	-	10.1	0.6	9
その他の作物	166	100.0	82.5	7.8	10.8	16.9	6.0	2.4	24.7	57.2	1.2	11.4	0.6	10
畜産	98	100.0	75.5	6.1	8.2	10.2	8.2	8.2	19.4	48.0	-	18.4	2.0	11
販売無し	9	100.0	66.7	22.2	22.2	11.1	-	-	44.4	22.2	-	11.1	-	12
認定農業者の有無別														
有	170	100.0	76.5	17.1	20.6	20.0	8.2	5.3	22.4	49.4	0.6	12.9	0.6	13
無	833	100.0	81.0	10.2	10.7	13.6	8.8	3.1	19.9	48.1	1.1	11.9	1.2	14
農業地域類型別														
都市的地域	283	100.0	84.5	18.0	22.6	19.1	10.2	3.2	19.8	49.5	0.4	7.1	2.5	15
平地農業地域	391	100.0	78.8	9.7	9.7	14.1	7.2	2.3	19.7	49.1	1.5	12.0	0.5	16
中間農業地域	273	100.0	78.8	8.4	7.3	11.7	10.3	4.4	22.3	46.9	0.7	14.7	1.1	17
山間農業地域	87	100.0	75.9	8.0	4.6	11.5	4.6	5.7	18.4	42.5	1.1	19.5	1.1	18
農政局等別														
東北	160	100.0	76.9	8.8	8.1	8.8	8.8	3.1	20.0	48.8	1.3	15.0	-	19
関東	252	100.0	80.6	10.3	12.3	17.1	11.1	3.6	19.4	49.6	-	11.5	0.8	20
北陸	73	100.0	74.0	6.8	11.0	15.1	9.6	4.1	16.4	49.3	-	12.3	5.5	21
東海	94	100.0	88.3	18.1	16.0	19.1	4.3	-	16.0	44.7	1.1	7.4	2.1	22
近畿	118	100.0	79.7	11.9	13.6	17.8	11.9	5.1	27.1	45.8	0.8	11.0	1.7	23
中国四国	177	100.0	79.7	14.7	13.6	12.4	5.1	2.8	16.4	41.8	2.8	13.0	0.6	24
九州	147	100.0	80.3	9.5	11.6	13.6	7.5	4.1	25.2	55.8	0.7	12.9	1.4	25

8 女性農業者の経済的自立につながるために、女性の個人名義で所有したい（すべき）資産等に関する女性の意向及び男性の意識（複数回答）（つづき）

（2）男性の意識

単位：％

区分	回答者数 (人)	計	預貯金	家屋	宅地	農地	農作業 施設・ 農産物 加工施設	家畜・ 農作業 機械等	農業者 年金	生命保 険	その他	資産等 を所有 する必 要はな い	無回答	区分
計	1 018	100.0	84.7	15.2	15.3	26.0	14.0	7.9	32.8	57.6	1.7	5.4	1.6	1
年 齢 階 層 別														
39 歳 以 下	14	100.0	78.6	28.6	28.6	35.7	21.4	14.3	50.0	71.4	-	14.3	-	2
40 ～ 49 歳	79	100.0	83.5	16.5	17.7	26.6	10.1	7.6	29.1	62.0	1.3	6.3	-	3
50 ～ 59 歳	440	100.0	85.9	13.4	14.1	24.3	14.1	9.1	35.0	60.9	1.4	4.5	1.6	4
60 歳 以 上	485	100.0	83.9	16.3	15.7	27.2	14.4	6.6	30.9	53.4	2.1	5.8	1.9	5
農 産 物 販 売 金 額 1 位 部 門 別														
稲 作	249	100.0	82.7	15.3	16.9	30.9	14.9	9.2	33.3	54.6	2.4	6.0	2.4	6
露 地 野 菜	163	100.0	84.7	13.5	13.5	22.7	7.4	3.1	27.0	47.2	0.6	4.9	2.5	7
施 設 野 菜	170	100.0	88.8	16.5	17.1	21.8	16.5	6.5	32.9	61.2	1.2	4.1	-	8
果 樹 類	165	100.0	83.6	20.0	17.6	29.7	19.4	9.1	33.3	62.4	1.2	6.7	1.2	9
そ の 他 の 作 物	170	100.0	83.5	14.1	14.7	28.2	14.1	8.8	34.1	62.9	1.8	5.3	1.8	10
畜 産	92	100.0	88.0	9.8	8.7	17.4	9.8	12.0	35.9	58.7	3.3	5.4	-	11
販 売 無 し	9	100.0	66.7	11.1	11.1	11.1	11.1	-	55.6	55.6	-	-	11.1	12
認 定 農 業 者 の 有 無 別														
有	477	100.0	85.5	12.8	13.4	23.5	11.9	5.7	32.7	60.4	1.7	5.5	0.8	13
無	516	100.0	84.7	17.6	17.4	28.9	16.1	10.1	33.5	55.4	1.6	5.2	1.9	14
農 業 地 域 類 型 別														
都 市 的 地 域	275	100.0	86.2	18.9	20.7	34.9	15.3	7.3	33.8	57.1	1.5	4.7	1.5	15
平 地 農 業 地 域	393	100.0	85.0	14.0	13.5	22.4	12.0	6.6	28.8	58.0	1.8	5.6	0.8	16
中 間 農 業 地 域	264	100.0	81.8	13.3	12.1	22.3	15.2	8.3	36.4	55.7	1.9	6.4	2.7	17
山 間 農 業 地 域	86	100.0	87.2	15.1	16.3	25.6	16.3	14.0	37.2	62.8	1.2	3.5	2.3	18
農 政 局 等 別														
東 北	163	100.0	81.6	18.4	19.0	26.4	16.0	13.5	39.3	65.6	3.1	6.1	-	19
関 東	247	100.0	87.9	13.0	14.2	28.7	15.4	5.7	32.4	62.8	1.2	4.9	-	20
北 陸	71	100.0	76.1	4.2	7.0	22.5	11.3	4.2	23.9	54.9	2.8	5.6	5.6	21
東 海	95	100.0	90.5	24.2	24.2	35.8	10.5	7.4	27.4	57.9	2.1	4.2	1.1	22
近 畿	117	100.0	86.3	12.0	12.0	22.2	10.3	3.4	32.5	46.2	1.7	6.0	-	23
中 国 四 国	181	100.0	84.5	18.8	17.1	28.2	15.5	9.4	32.0	51.9	1.7	5.5	2.2	24
九 州	130	100.0	81.5	13.8	12.3	16.2	14.6	8.5	33.1	57.7	-	5.4	5.4	25

## 9 女性が地域活動へ参画することに関する女性の意向及び男性の意識

### (1) 女性の意向

#### ア 農協の役員、農業委員等の地域や各団体の方針を決定する場への参画

単位：%

区 分	回答者数 (人)	計	現在参画して おり、今後も 続けたい	現在参画して いないが、今 後は参画した い	現在参画して いるが、今後 はやめたい	現在参画して おらず、今後 も参画したく ない	無回答	区 分
計	1 034	100.0	7.5	13.0	2.2	68.3	9.0	1
年 齢 階 層 別								
39 歳 以 下	22	100.0	9.1	18.2	4.5	59.1	9.1	2
40 ～ 49 歳	128	100.0	10.2	9.4	4.7	70.3	5.5	3
50 ～ 59 歳	565	100.0	7.3	14.3	1.6	69.2	7.6	4
60 ～ 64 歳	319	100.0	6.9	11.6	2.2	66.5	12.9	5
農 産 物 販 売 金 額 1 位 部 門 別								
稲 作	250	100.0	6.8	13.2	2.4	69.6	8.0	6
露 地 野 菜	167	100.0	7.8	10.2	1.8	73.7	6.6	7
施 設 野 菜	176	100.0	4.0	11.9	1.1	69.9	13.1	8
果 樹 類	168	100.0	10.7	12.5	2.4	66.7	7.7	9
そ の 他 の 作 物	166	100.0	9.0	18.7	4.2	59.6	8.4	10
畜 産	98	100.0	7.1	11.2	1.0	69.4	11.2	11
販 売 無 し	9	100.0	11.1	-	-	77.8	11.1	12
認 定 農 業 者 の 有 無 別								
有	170	100.0	11.8	15.9	2.9	58.8	10.6	13
無	833	100.0	6.4	12.4	2.0	71.3	7.9	14
農 業 地 域 類 型 別								
都 市 的 地 域	283	100.0	8.8	12.4	4.2	67.5	7.1	15
平 地 農 業 地 域	391	100.0	6.4	14.6	1.3	68.3	9.5	16
中 間 農 業 地 域	273	100.0	7.7	10.3	1.8	69.2	11.0	17
山 間 農 業 地 域	87	100.0	8.0	16.1	1.1	67.8	6.9	18
農 政 局 等 別								
東 北	160	100.0	6.9	15.0	3.1	74.4	0.6	19
関 東	252	100.0	7.9	17.1	1.2	65.9	7.9	20
北 陸	73	100.0	1.4	11.0	2.7	68.5	16.4	21
東 海	94	100.0	13.8	9.6	1.1	62.8	12.8	22
近 畿	118	100.0	8.5	9.3	2.5	69.5	10.2	23
中 国 四 国	177	100.0	6.2	10.2	2.8	71.2	9.6	24
九 州	147	100.0	7.5	12.9	2.7	65.3	11.6	25

## 9 女性が地域活動へ参画することに関する女性の意向及び男性の意識（つづき）

### （1）女性の意向

#### イ 育児支援や介護支援に関する取組

単位：％

区分	回答者数 (人)	計	現在参画して おり、今後も 続けたい	現在参画して いないが、今 後は参画した い	現在参画して いるが、今後 はやめたい	現在参画して おらず、今後 も参画したく ない	無回答	区分
計	1 034	100.0	7.9	42.3	1.3	38.4	10.2	1
年齢階層別								
39歳以下	22	100.0	4.5	40.9	-	45.5	9.1	2
40～49歳	128	100.0	7.8	43.0	0.8	42.2	6.3	3
50～59歳	565	100.0	8.3	44.6	1.1	37.2	8.8	4
60～64歳	319	100.0	7.5	37.9	1.9	38.6	14.1	5
農産物販売金額 1位部門別								
稲作	250	100.0	9.2	44.0	2.8	33.6	10.4	6
露地野菜	167	100.0	4.8	37.7	0.6	46.1	10.8	7
施設野菜	176	100.0	6.3	39.8	1.7	39.8	12.5	8
果樹類	168	100.0	8.9	44.6	0.6	38.7	7.1	9
その他の作物	166	100.0	9.6	41.6	0.6	39.2	9.0	10
畜産	98	100.0	7.1	48.0	-	33.7	11.2	11
販売無し	9	100.0	22.2	33.3	-	33.3	11.1	12
認定農業者の有無別								
有	170	100.0	11.2	42.9	1.2	32.4	12.4	13
無	833	100.0	7.1	42.6	1.2	40.1	9.0	14
農業地域類型別								
都市的地域	283	100.0	7.1	39.9	1.1	44.2	7.8	15
平地農業地域	391	100.0	7.2	41.2	1.3	39.1	11.3	16
中間農業地域	273	100.0	10.3	45.8	1.1	31.5	11.4	17
山間農業地域	87	100.0	6.9	43.7	2.3	37.9	9.2	18
農政局等別								
東北	160	100.0	6.3	48.8	2.5	41.9	0.6	19
関東	252	100.0	7.9	42.9	0.4	39.3	9.5	20
北陸	73	100.0	5.5	45.2	4.1	30.1	15.1	21
東海	94	100.0	6.4	30.9	2.1	44.7	16.0	22
近畿	118	100.0	10.2	39.0	0.8	38.1	11.9	23
中国四国	177	100.0	8.5	42.4	1.1	37.3	10.7	24
九州	147	100.0	8.8	42.2	-	36.1	12.9	25

## 9 女性が地域活動へ参画することに関する女性の意向及び男性の意識（つづき）

### （1）女性の意向

#### ウ 農地保全等の環境保全に関する取組

単位：％

区分	回答者数 (人)	計	現在参画して おり、今後も 続けたい	現在参画して いないが、今 後は参画した い	現在参画して いるが、今後 はやめたい	現在参画して おらず、今後 も参画したく ない	無回答	区分
計	1 034	100.0	9.0	34.1	1.3	45.3	10.3	1
年齢階層別								
39歳以下	22	100.0	9.1	50.0	-	31.8	9.1	2
40～49歳	128	100.0	12.5	28.1	0.8	53.1	5.5	3
50～59歳	565	100.0	7.8	37.0	1.2	44.6	9.4	4
60～64歳	319	100.0	9.7	30.4	1.6	44.2	14.1	5
農産物販売金額 1位部門別								
稲作	250	100.0	11.6	37.2	2.0	40.4	8.8	6
露地野菜	167	100.0	5.4	34.7	-	50.3	9.6	7
施設野菜	176	100.0	6.8	31.3	1.7	44.3	15.9	8
果樹類	168	100.0	6.5	36.9	1.2	47.6	7.7	9
その他の作物	166	100.0	11.4	33.1	0.6	45.2	9.6	10
畜産	98	100.0	12.2	27.6	2.0	46.9	11.2	11
販売無し	9	100.0	11.1	33.3	-	44.4	11.1	12
認定農業者の有無別								
有	170	100.0	13.5	40.0	0.6	36.5	9.4	13
無	833	100.0	8.0	33.4	1.4	47.7	9.5	14
農業地域類型別								
都市的地域	283	100.0	8.5	38.5	1.4	43.1	8.5	15
平地農業地域	391	100.0	6.1	31.7	0.3	50.1	11.8	16
中間農業地域	273	100.0	12.1	35.2	1.5	40.3	11.0	17
山間農業地域	87	100.0	13.8	27.6	4.6	46.0	8.0	18
農政局等別								
東北	160	100.0	11.9	31.3	2.5	53.8	0.6	19
関東	252	100.0	6.7	38.9	0.4	44.0	9.9	20
北陸	73	100.0	8.2	34.2	-	38.4	19.2	21
東海	94	100.0	7.4	28.7	1.1	47.9	14.9	22
近畿	118	100.0	7.6	28.0	1.7	50.0	12.7	23
中国四国	177	100.0	9.0	34.5	1.1	44.6	10.7	24
九州	147	100.0	12.2	36.7	1.4	38.1	11.6	25

## 9 女性が地域活動へ参画することに関する女性の意向及び男性の意識（つづき）

### （1）女性の意向

#### エ 食に関する知識の習得や関心を深めるための食育に関する取組

単位：％

区分	回答者数 (人)	計	現在参画して おり、今後も 続けたい	現在参画して いないが、今 後は参画した い	現在参画して いるが、今後 はやめたい	現在参画して おらず、今後 も参画したく ない	無回答	区分
計	1 034	100.0	12.7	54.7	0.7	23.3	8.6	1
年齢階層別								
39歳以下	22	100.0	22.7	40.9	4.5	27.3	4.5	2
40～49歳	128	100.0	13.3	53.1	-	28.1	5.5	3
50～59歳	565	100.0	12.0	58.2	0.9	21.6	7.3	4
60～64歳	319	100.0	12.9	50.2	0.3	24.1	12.5	5
農産物販売金額 1位部門別								
稲作	250	100.0	13.6	56.0	0.8	21.2	8.4	6
露地野菜	167	100.0	8.4	53.9	0.6	28.1	9.0	7
施設野菜	176	100.0	13.1	52.3	1.1	22.7	10.8	8
果樹類	168	100.0	14.3	58.9	0.6	19.6	6.5	9
その他の作物	166	100.0	13.3	53.0	0.6	25.3	7.8	10
畜産	98	100.0	12.2	53.1	-	24.5	10.2	11
販売無し	9	100.0	22.2	55.6	-	22.2	-	12
認定農業者の有無別								
有	170	100.0	18.8	54.7	1.2	16.5	8.8	13
無	833	100.0	10.9	55.7	0.6	25.1	7.7	14
農業地域類型別								
都市的地域	283	100.0	13.4	54.1	0.7	24.7	7.1	15
平地農業地域	391	100.0	9.2	55.2	0.5	26.1	9.0	16
中間農業地域	273	100.0	16.8	54.9	0.7	18.3	9.2	17
山間農業地域	87	100.0	12.6	54.0	1.1	21.8	10.3	18
農政局等別								
東北	160	100.0	13.8	61.9	0.6	23.1	0.6	19
関東	252	100.0	11.9	55.6	1.2	23.8	7.5	20
北陸	73	100.0	8.2	56.2	-	17.8	17.8	21
東海	94	100.0	14.9	43.6	-	29.8	11.7	22
近畿	118	100.0	12.7	50.0	0.8	26.3	10.2	23
中国四国	177	100.0	13.0	55.9	1.1	21.5	8.5	24
九州	147	100.0	12.9	53.7	-	21.8	11.6	25

## 9 女性が地域活動へ参画することに関する女性の意向及び男性の意識（つづき）

### （1）女性の意向

#### オ 地産地消など地域農産物の活用促進に関する取組

単位：％

区分	回答者数 (人)	計	現在参画して おり、今後も 続けたい	現在参画して いないが、今 後は参画した い	現在参画して いるが、今後 はやめたい	現在参画して おらず、今後 も参画したく ない	無回答	区分
計	1 034	100.0	16.5	45.5	0.2	28.9	8.9	1
年齢階層別								
39歳以下	22	100.0	13.6	45.5	-	27.3	13.6	2
40～49歳	128	100.0	12.5	51.6	-	29.7	6.3	3
50～59歳	565	100.0	18.1	46.0	0.2	28.0	7.8	4
60～64歳	319	100.0	15.7	42.0	0.3	30.4	11.6	5
農産物販売金額 1位部門別								
稲作	250	100.0	21.6	40.4	0.4	30.0	7.6	6
露地野菜	167	100.0	15.0	49.1	0.6	27.5	7.8	7
施設野菜	176	100.0	13.6	42.0	-	30.7	13.6	8
果樹類	168	100.0	16.1	53.6	-	23.8	6.5	9
その他の作物	166	100.0	17.5	45.2	-	28.9	8.4	10
畜産	98	100.0	10.2	44.9	-	34.7	10.2	11
販売無し	9	100.0	22.2	44.4	-	22.2	11.1	12
認定農業者の有無別								
有	170	100.0	21.8	46.5	-	23.5	8.2	13
無	833	100.0	15.4	46.0	0.2	30.4	8.0	14
農業地域類型別								
都市的地域	283	100.0	20.8	43.5	-	29.7	6.0	15
平地農業地域	391	100.0	12.0	45.3	0.3	31.2	11.3	16
中間農業地域	273	100.0	18.3	47.6	0.4	24.9	8.8	17
山間農業地域	87	100.0	17.2	46.0	-	28.7	8.0	18
農政局等別								
東北	160	100.0	18.1	49.4	-	31.9	0.6	19
関東	252	100.0	14.3	45.2	0.4	30.6	9.5	20
北陸	73	100.0	13.7	45.2	-	27.4	13.7	21
東海	94	100.0	17.0	36.2	-	33.0	13.8	22
近畿	118	100.0	18.6	39.8	-	33.1	8.5	23
中国四国	177	100.0	16.9	48.6	0.6	24.9	9.0	24
九州	147	100.0	18.4	46.3	-	24.5	10.9	25



## 9 女性が地域活動へ参画することに関する女性の意向及び男性の意識（つづき）

### （1）女性の意向

#### カ 伝統文化や技術の継承に関する取組

単位：％

区 分	回答者数 (人)	計	現在参画して おり、今後も 続けたい	現在参画して いないが、今 後は参画した い	現在参画して いるが、今後 はやめたい	現在参画して おらず、今後 も参画したく ない	無回答	区 分
計	1 034	100.0	8.5	31.9	0.2	48.7	10.6	1
年 齢 階 層 別								
39 歳 以 下	22	100.0	13.6	31.8	-	45.5	9.1	2
40 ～ 49 歳	128	100.0	7.8	32.8	-	52.3	7.0	3
50 ～ 59 歳	565	100.0	8.1	33.3	0.4	48.5	9.7	4
60 ～ 64 歳	319	100.0	9.1	29.2	-	48.0	13.8	5
農 産 物 販 売 金 額 1 位 部 門 別								
稲 作	250	100.0	10.8	32.0	0.4	47.6	9.2	6
露 地 野 菜	167	100.0	4.2	31.7	0.6	53.3	10.2	7
施 設 野 菜	176	100.0	6.8	29.0	-	48.9	15.3	8
果 樹 類	168	100.0	6.5	36.9	-	48.2	8.3	9
そ の 他 の 作 物	166	100.0	13.9	33.7	-	42.8	9.6	10
畜 産	98	100.0	7.1	26.5	-	54.1	12.2	11
販 売 無 し	9	100.0	11.1	22.2	-	55.6	11.1	12
認 定 農 業 者 の 有 無 別								
有	170	100.0	12.9	34.7	-	41.8	10.6	13
無	833	100.0	7.4	31.6	0.2	51.0	9.7	14
農 業 地 域 類 型 別								
都 市 的 地 域	283	100.0	8.1	32.9	0.4	50.9	7.8	15
平 地 農 業 地 域	391	100.0	6.4	30.7	0.3	49.4	13.3	16
中 間 農 業 地 域	273	100.0	11.7	33.3	-	44.7	10.3	17
山 間 農 業 地 域	87	100.0	9.2	29.9	-	51.7	9.2	18
農 政 局 等 別								
東 北	160	100.0	6.3	28.8	0.6	63.8	0.6	19
関 東	252	100.0	7.1	35.7	0.4	44.4	12.3	20
北 陸	73	100.0	8.2	35.6	-	42.5	13.7	21
東 海	94	100.0	9.6	26.6	-	52.1	11.7	22
近 畿	118	100.0	11.0	28.8	-	48.3	11.9	23
中 国 四 国	177	100.0	7.9	30.5	-	50.3	11.3	24
九 州	147	100.0	10.9	34.0	-	41.5	13.6	25

## 9 女性が地域活動へ参画することに関する女性の意向及び男性の意識（つづき）

### （1）女性の意向

#### キ 農産物の加工・販売等の起業活動

単位：％

区分	回答者数 (人)	計	現在参画して おり、今後も 続けたい	現在参画して いないが、今 後は参画した い	現在参画して いるが、今後 はやめたい	現在参画して おらず、今後 も参画したく ない	無回答	区分
計	1 034	100.0	13.7	37.3	0.7	40.4	7.8	1
年齢階層別								
39歳以下	22	100.0	18.2	27.3	-	50.0	4.5	2
40～49歳	128	100.0	14.8	42.2	-	39.1	3.9	3
50～59歳	565	100.0	12.7	39.5	0.5	40.2	7.1	4
60～64歳	319	100.0	14.7	32.3	1.3	40.8	11.0	5
農産物販売金額 1位部門別								
稲作	250	100.0	13.6	39.2	0.8	40.0	6.4	6
露地野菜	167	100.0	12.0	32.3	0.6	47.3	7.8	7
施設野菜	176	100.0	12.5	35.2	0.6	41.5	10.2	8
果樹類	168	100.0	13.1	42.3	0.6	38.7	5.4	9
その他の作物	166	100.0	20.5	38.0	0.6	33.7	7.2	10
畜産	98	100.0	8.2	34.7	1.0	43.9	12.2	11
販売無し	9	100.0	22.2	44.4	-	22.2	11.1	12
認定農業者の有無別								
有	170	100.0	17.1	37.1	-	37.1	8.8	13
無	833	100.0	12.6	37.8	0.7	41.8	7.1	14
農業地域類型別								
都市的地域	283	100.0	17.3	36.4	0.7	38.9	6.7	15
平地農業地域	391	100.0	9.2	36.8	0.8	43.5	9.7	16
中間農業地域	273	100.0	16.8	38.1	0.7	37.4	7.0	17
山間農業地域	87	100.0	12.6	40.2	-	41.4	5.7	18
農政局等別								
東北	160	100.0	11.3	41.9	0.6	45.6	0.6	19
関東	252	100.0	15.9	38.1	0.8	36.5	8.7	20
北陸	73	100.0	11.0	30.1	-	46.6	12.3	21
東海	94	100.0	11.7	34.0	1.1	39.4	13.8	22
近畿	118	100.0	16.1	33.1	-	41.5	9.3	23
中国四国	177	100.0	13.0	36.7	1.7	41.8	6.8	24
九州	147	100.0	12.9	40.1	-	38.1	8.8	25

## 9 女性が地域活動へ参画することに関する女性の意向及び男性の意識（つづき）

### （2）男性の意識

#### ア 農協の役員、農業委員等の地域や各団体の方針を決定する場への参画

単位：％

区分	回答者数 (人)	計	現在参画して おり、今後も 続けて欲しい	現在参画して いないが、今 後は参画して 欲しい	現在参画して いるが、今後 はやめて欲し い	現在参画して おらず、今後 も参画して欲 しくない	無回答	区分
計	1 018	100.0	12.3	30.6	2.1	45.6	9.5	1
年齢階層別								
39歳以下	14	100.0	14.3	35.7	-	35.7	14.3	2
40～49歳	79	100.0	15.2	29.1	3.8	43.0	8.9	3
50～59歳	440	100.0	11.6	29.8	0.9	50.5	7.3	4
60歳以上	485	100.0	12.4	31.3	2.9	41.9	11.5	5
農産物販売金額 1位部門別								
稲作	249	100.0	14.5	33.3	2.4	43.0	6.8	6
露地野菜	163	100.0	9.8	28.2	3.1	46.6	12.3	7
施設野菜	170	100.0	6.5	30.0	2.9	49.4	11.2	8
果樹類	165	100.0	15.2	33.9	0.6	43.6	6.7	9
その他の作物	170	100.0	14.7	30.0	2.4	42.4	10.6	10
畜産	92	100.0	12.0	22.8	-	53.3	12.0	11
販売無し	9	100.0	11.1	33.3	-	44.4	11.1	12
認定農業者の有無別								
有	477	100.0	14.3	27.7	1.9	44.9	11.3	13
無	516	100.0	10.3	33.3	1.9	46.9	7.6	14
農業地域類型別								
都市的地域	275	100.0	14.2	30.2	3.6	44.7	7.3	15
平地農業地域	393	100.0	10.7	30.0	1.3	46.8	11.2	16
中間農業地域	264	100.0	12.9	33.0	1.9	43.2	9.1	17
山間農業地域	86	100.0	11.6	26.7	1.2	50.0	10.5	18
農政局等別								
東北	163	100.0	14.1	30.7	1.8	50.9	2.5	19
関東	247	100.0	10.5	32.0	0.8	47.4	9.3	20
北陸	71	100.0	11.3	31.0	2.8	39.4	15.5	21
東海	95	100.0	12.6	31.6	2.1	43.2	10.5	22
近畿	117	100.0	14.5	25.6	1.7	50.4	7.7	23
中国四国	181	100.0	12.7	29.8	3.9	43.1	10.5	24
九州	130	100.0	11.5	31.5	2.3	40.0	14.6	25

## 9 女性が地域活動へ参画することに関する女性の意向及び男性の意識（つづき）

### （2）男性の意識

#### イ 育児支援や介護支援に関する取組

単位：％

区 分	回答者数 (人)	計	現在参画して おり、今後も 続けて欲しい	現在参画して いないが、今 後は参画して 欲しい	現在参画して いるが、今後 はやめて欲し い	現在参画して おらず、今後 も参画して欲 しくない	無回答	区 分
計	1 018	100.0	11.5	47.7	0.8	28.5	11.5	1
年 齢 階 層 別								
39 歳 以 下	14	100.0	14.3	42.9	-	28.6	14.3	2
40 ～ 49 歳	79	100.0	6.3	45.6	-	36.7	11.4	3
50 ～ 59 歳	440	100.0	11.6	51.6	0.5	27.3	9.1	4
60 歳 以 上	485	100.0	12.2	44.7	1.2	28.2	13.6	5
農 産 物 販 売 金 額 1 位 部 門 別								
稲 作	249	100.0	13.7	54.6	0.8	21.7	9.2	6
露 地 野 菜	163	100.0	9.2	40.5	1.2	34.4	14.7	7
施 設 野 菜	170	100.0	12.9	45.3	-	29.4	12.4	8
果 樹 類	165	100.0	10.3	51.5	1.8	27.3	9.1	9
そ の 他 の 作 物	170	100.0	10.6	44.7	0.6	32.9	11.2	10
畜 産	92	100.0	9.8	45.7	-	29.3	15.2	11
販 売 無 し	9	100.0	22.2	44.4	-	22.2	11.1	12
認 定 農 業 者 の 有 無 別								
有	477	100.0	10.3	51.4	1.0	24.5	12.8	13
無	516	100.0	12.6	44.8	0.6	32.8	9.3	14
農 業 地 域 類 型 別								
都 市 的 地 域	275	100.0	10.5	45.8	1.5	33.1	9.1	15
平 地 農 業 地 域	393	100.0	10.7	46.6	0.5	29.0	13.2	16
中 間 農 業 地 域	264	100.0	13.3	51.9	0.8	23.1	11.0	17
山 間 農 業 地 域	86	100.0	12.8	46.5	-	27.9	12.8	18
農 政 局 等 別								
東 北	163	100.0	11.0	54.0	1.8	30.7	2.5	19
関 東	247	100.0	10.5	49.4	0.8	27.1	12.1	20
北 陸	71	100.0	12.7	46.5	1.4	19.7	19.7	21
東 海	95	100.0	10.5	46.3	1.1	29.5	12.6	22
近 畿	117	100.0	8.5	51.3	0.9	29.1	10.3	23
中 国 四 国	181	100.0	13.8	43.1	-	30.9	12.2	24
九 州	130	100.0	13.1	41.5	-	30.0	15.4	25

## 9 女性が地域活動へ参画することに関する女性の意向及び男性の意識（つづき）

### （2）男性の意識

#### ウ 農地保全等の環境保全に関する取組

単位：％

区 分	回答者数 (人)	計	現在参画して おり、今後も 続けて欲しい	現在参画して いないが、今 後は参画して 欲しい	現在参画して いるが、今後 はやめて欲し い	現在参画して おらず、今後 も参画して欲 しくない	無回答	区 分
計	1 018	100.0	14.7	46.8	1.3	27.4	9.8	1
年 齢 階 層 別								
39 歳 以 下	14	100.0	21.4	50.0	-	21.4	7.1	2
40 ～ 49 歳	79	100.0	15.2	38.0	2.5	38.0	6.3	3
50 ～ 59 歳	440	100.0	14.1	46.8	1.4	29.3	8.4	4
60 歳 以 上	485	100.0	15.1	48.0	1.0	24.1	11.8	5
農 産 物 販 売 金 額 1 位 部 門 別								
稲 作	249	100.0	19.3	52.2	0.8	20.1	7.6	6
露 地 野 菜	163	100.0	12.3	46.0	1.8	27.0	12.9	7
施 設 野 菜	170	100.0	14.1	40.6	2.9	33.5	8.8	8
果 樹 類	165	100.0	12.1	56.4	-	24.2	7.3	9
そ の 他 の 作 物	170	100.0	11.8	43.5	1.2	32.9	10.6	10
畜 産	92	100.0	17.4	34.8	1.1	31.5	15.2	11
販 売 無 し	9	100.0	22.2	33.3	-	33.3	11.1	12
認 定 農 業 者 の 有 無 別								
有	477	100.0	15.5	47.2	0.8	25.6	10.9	13
無	516	100.0	13.8	46.7	1.6	29.5	8.5	14
農 業 地 域 類 型 別								
都 市 的 地 域	275	100.0	12.0	49.1	1.8	30.5	6.5	15
平 地 農 業 地 域	393	100.0	11.2	45.5	1.3	30.5	11.5	16
中 間 農 業 地 域	264	100.0	20.5	46.6	0.8	22.0	10.2	17
山 間 農 業 地 域	86	100.0	22.1	45.3	1.2	19.8	11.6	18
農 政 局 等 別								
東 北	163	100.0	18.4	51.5	1.8	25.8	2.5	19
関 東	247	100.0	8.1	49.0	1.2	31.2	10.5	20
北 陸	71	100.0	15.5	42.3	1.4	22.5	18.3	21
東 海	95	100.0	13.7	55.8	1.1	18.9	10.5	22
近 畿	117	100.0	13.7	41.9	2.6	32.5	9.4	23
中 国 四 国	181	100.0	19.3	41.4	0.6	29.3	9.4	24
九 州	130	100.0	18.5	43.1	0.8	24.6	13.1	25

9 女性が地域活動へ参画することに関する女性の意向及び男性の意識（つづき）

(2) 男性の意識

エ 食に関する知識の習得や関心を深めるための食育に関する取組

単位：％

区 分	回答者数 (人)	計	現在参画して おり、今後も 続けて欲しい	現在参画して いないが、今 後は参画して 欲しい	現在参画して いるが、今後 はやめて欲し い	現在参画して おらず、今後 も参画して欲 しくない	無回答	区 分
計	1 018	100.0	15.6	59.9	0.9	13.9	9.6	1
年 齢 階 層 別								
39 歳 以 下	14	100.0	7.1	64.3	-	21.4	7.1	2
40 ～ 49 歳	79	100.0	15.2	60.8	-	15.2	8.9	3
50 ～ 59 歳	440	100.0	14.5	63.4	1.1	12.7	8.2	4
60 歳 以 上	485	100.0	16.9	56.5	0.8	14.6	11.1	5
農 産 物 販 売 金 額 1 位 部 門 別								
稲 作	249	100.0	20.9	62.7	1.6	6.8	8.0	6
露 地 野 菜	163	100.0	11.7	57.7	1.2	17.8	11.7	7
施 設 野 菜	170	100.0	14.1	60.6	-	15.3	10.0	8
果 樹 類	165	100.0	20.0	59.4	-	12.7	7.9	9
そ の 他 の 作 物	170	100.0	9.4	58.2	1.8	19.4	11.2	10
畜 産	92	100.0	15.2	59.8	-	14.1	10.9	11
販 売 無 し	9	100.0	11.1	55.6	-	33.3	-	12
認 定 農 業 者 の 有 無 別								
有	477	100.0	16.4	60.4	0.6	12.4	10.3	13
無	516	100.0	14.7	59.9	1.0	15.7	8.7	14
農 業 地 域 類 型 別								
都 市 的 地 域	275	100.0	14.5	63.6	1.5	13.1	7.3	15
平 地 農 業 地 域	393	100.0	13.7	57.8	0.8	15.8	12.0	16
中 間 農 業 地 域	264	100.0	19.3	58.3	0.8	13.6	8.0	17
山 間 農 業 地 域	86	100.0	16.3	62.8	-	9.3	11.6	18
農 政 局 等 別								
東 北	163	100.0	22.1	62.6	0.6	12.9	1.8	19
関 東	247	100.0	15.0	57.5	0.4	16.2	10.9	20
北 陸	71	100.0	14.1	63.4	1.4	5.6	15.5	21
東 海	95	100.0	12.6	60.0	1.1	13.7	12.6	22
近 畿	117	100.0	8.5	65.0	1.7	17.1	7.7	23
中 国 四 国	181	100.0	18.2	56.9	0.6	14.4	9.9	24
九 州	130	100.0	14.6	58.5	1.5	13.1	12.3	25

## 9 女性が地域活動へ参画することに関する女性の意向及び男性の意識（つづき）

### （2）男性の意識

#### オ 地産地消など地域農産物の活用促進に関する取組

単位：％

区 分	回答者数 (人)	計	現在参画して おり、今後も 続けて欲しい	現在参画して いないが、今 後は参画して 欲しい	現在参画して いるが、今後 はやめて欲し い	現在参画して おらず、今後 も参画して欲 しくない	無回答	区 分
計	1 018	100.0	19.4	54.8	0.7	16.8	8.3	1
年 齢 階 層 別								
39 歳 以 下	14	100.0	7.1	57.1	-	21.4	14.3	2
40 ～ 49 歳	79	100.0	15.2	49.4	-	25.3	10.1	3
50 ～ 59 歳	440	100.0	19.5	60.0	0.9	13.0	6.6	4
60 歳 以 上	485	100.0	20.2	50.9	0.6	18.8	9.5	5
農 産 物 販 売 金 額 1 位 部 門 別								
稲 作	249	100.0	20.9	58.2	1.2	13.3	6.4	6
露 地 野 菜	163	100.0	16.6	51.5	1.8	18.4	11.7	7
施 設 野 菜	170	100.0	18.2	56.5	-	17.6	7.6	8
果 樹 類	165	100.0	23.0	58.8	-	13.3	4.8	9
そ の 他 の 作 物	170	100.0	16.5	51.2	0.6	21.8	10.0	10
畜 産	92	100.0	19.6	50.0	-	18.5	12.0	11
販 売 無 し	9	100.0	33.3	33.3	-	22.2	11.1	12
認 定 農 業 者 の 有 無 別								
有	477	100.0	19.7	55.3	0.6	14.7	9.6	13
無	516	100.0	19.2	54.8	0.6	19.2	6.2	14
農 業 地 域 類 型 別								
都 市 的 地 域	275	100.0	22.2	54.9	0.4	16.4	6.2	15
平 地 農 業 地 域	393	100.0	15.3	52.9	1.5	20.6	9.7	16
中 間 農 業 地 域	264	100.0	20.1	58.3	-	12.9	8.7	17
山 間 農 業 地 域	86	100.0	26.7	52.3	-	12.8	8.1	18
農 政 局 等 別								
東 北	163	100.0	25.8	52.1	1.2	19.0	1.8	19
関 東	247	100.0	17.8	53.8	0.8	19.4	8.1	20
北 陸	71	100.0	12.7	57.7	1.4	14.1	14.1	21
東 海	95	100.0	16.8	58.9	-	13.7	10.5	22
近 畿	117	100.0	13.7	59.8	0.9	18.8	6.8	23
中 国 四 国	181	100.0	22.1	51.4	-	16.6	9.9	24
九 州	130	100.0	20.8	54.6	0.8	12.3	11.5	25

## 9 女性が地域活動へ参画することに関する女性の意向及び男性の意識（つづき）

### （2）男性の意識

#### カ 伝統文化や技術の継承に関する取組

単位：％

区 分	回答者数 (人)	計	現在参画して おり、今後も 続けて欲しい	現在参画して いないが、今 後は参画して 欲しい	現在参画して いるが、今後 はやめて欲し い	現在参画して おらず、今後 も参画して欲 しくない	無回答	区 分
計	1 018	100.0	11.1	47.5	0.9	29.5	11.0	1
年 齢 階 層 別								
39 歳 以 下	14	100.0	7.1	42.9	-	35.7	14.3	2
40 ～ 49 歳	79	100.0	13.9	46.8	-	29.1	10.1	3
50 ～ 59 歳	440	100.0	11.6	50.2	1.1	29.1	8.0	4
60 歳 以 上	485	100.0	10.3	45.4	0.8	29.7	13.8	5
農 産 物 販 売 金 額 1 位 部 門 別								
稲 作	249	100.0	13.7	53.8	1.2	22.5	8.8	6
露 地 野 菜	163	100.0	6.1	42.9	2.5	35.6	12.9	7
施 設 野 菜	170	100.0	8.8	46.5	-	32.9	11.8	8
果 樹 類	165	100.0	12.1	49.7	1.2	27.9	9.1	9
そ の 他 の 作 物	170	100.0	11.8	45.9	-	31.2	11.2	10
畜 産	92	100.0	13.0	40.2	-	31.5	15.2	11
販 売 無 し	9	100.0	22.2	44.4	-	22.2	11.1	12
認 定 農 業 者 の 有 無 別								
有	477	100.0	12.4	48.2	1.0	26.4	11.9	13
無	516	100.0	9.9	46.9	0.8	32.9	9.5	14
農 業 地 域 類 型 別								
都 市 的 地 域	275	100.0	9.1	49.8	0.7	32.0	8.4	15
平 地 農 業 地 域	393	100.0	10.7	45.0	1.0	30.8	12.5	16
中 間 農 業 地 域	264	100.0	14.4	48.9	1.1	24.6	11.0	17
山 間 農 業 地 域	86	100.0	9.3	47.7	-	30.2	12.8	18
農 政 局 等 別								
東 北	163	100.0	11.7	51.5	1.2	33.1	2.5	19
関 東	247	100.0	10.5	46.2	0.8	31.2	11.3	20
北 陸	71	100.0	9.9	45.1	-	25.4	19.7	21
東 海	95	100.0	8.4	51.6	-	28.4	11.6	22
近 畿	117	100.0	10.3	51.3	1.7	28.2	8.5	23
中 国 四 国	181	100.0	14.9	40.3	1.1	30.9	12.7	24
九 州	130	100.0	9.2	50.0	0.8	24.6	15.4	25



## 9 女性が地域活動へ参画することに関する女性の意向及び男性の意識（つづき）

### （2）男性の意識

#### キ 農産物の加工・販売等の起業活動

単位：％

区 分	回答者数 (人)	計	現在参画して おり、今後も 続けて欲しい	現在参画して いないが、今 後は参画して 欲しい	現在参画して いるが、今後 はやめて欲し い	現在参画して おらず、今後 も参画して欲 しくない	無回答	区 分
計	1 018	100.0	14.8	47.9	0.7	26.4	10.1	1
年 齢 階 層 別								
39 歳 以 下	14	100.0	-	57.1	-	28.6	14.3	2
40 ～ 49 歳	79	100.0	13.9	44.3	-	31.6	10.1	3
50 ～ 59 歳	440	100.0	15.0	52.3	0.5	24.5	7.7	4
60 歳 以 上	485	100.0	15.3	44.3	1.0	27.2	12.2	5
農 産 物 販 売 金 額 1 位 部 門 別								
稲 作	249	100.0	14.1	52.2	0.8	23.7	9.2	6
露 地 野 菜	163	100.0	12.3	44.8	1.2	28.8	12.9	7
施 設 野 菜	170	100.0	12.9	47.6	1.2	28.8	9.4	8
果 樹 類	165	100.0	17.0	53.3	0.6	21.2	7.9	9
そ の 他 の 作 物	170	100.0	20.0	42.4	-	27.6	10.0	10
畜 産	92	100.0	9.8	44.6	-	32.6	13.0	11
販 売 無 し	9	100.0	33.3	33.3	-	22.2	11.1	12
認 定 農 業 者 の 有 無 別								
有	477	100.0	15.3	48.4	0.4	24.9	10.9	13
無	516	100.0	14.0	48.1	0.8	28.3	8.9	14
農 業 地 域 類 型 別								
都 市 的 地 域	275	100.0	16.7	46.9	0.7	28.0	7.6	15
平 地 農 業 地 域	393	100.0	12.7	46.3	0.8	29.0	11.2	16
中 間 農 業 地 域	264	100.0	15.5	51.5	0.8	21.2	11.0	17
山 間 農 業 地 域	86	100.0	16.3	47.7	-	25.6	10.5	18
農 政 局 等 別								
東 北	163	100.0	17.8	50.9	0.6	28.2	2.5	19
関 東	247	100.0	14.6	48.2	0.8	25.9	10.5	20
北 陸	71	100.0	7.0	49.3	1.4	19.7	22.5	21
東 海	95	100.0	17.9	48.4	-	25.3	8.4	22
近 畿	117	100.0	12.8	47.9	-	30.8	8.5	23
中 国 四 国	181	100.0	14.4	47.0	1.7	26.0	11.0	24
九 州	130	100.0	15.4	43.1	-	26.9	14.6	25

10 女性が農協の役員、農業委員会等の地域や各団体の方針を決定する場へ参画することについて、「やめたい(やめて欲しい)」または「参画したくない(参画して欲しくない)」と考える理由

(1) 女性の意向

単位：%

区分	回答者数(人)	計	家事・育児・介護等の負担が大きく、時間がないため	自身の農業を行うのに精一杯なため	慣習・慣行上、女性が参画しにくい	組織の中で女性の人数が少なく、女性の意見が通りにくいと思うため	農政や地域農業に関する知識が不足しているため	組織に関わるメリットがわからないため	考えたことがないため	その他	無回答	区分	
計	1	729	100.0	27.4	57.8	16.5	14.7	34.3	18.9	33.1	4.4	5.3	1
年齢階層別													
39歳以下	2	14	100.0	28.6	50.0	7.1	14.3	28.6	28.6	28.6	21.4	7.1	2
40～49歳	3	96	100.0	41.7	68.8	24.0	17.7	35.4	28.1	31.3	1.0	2.1	3
50～59歳	4	400	100.0	29.0	61.3	16.3	14.3	36.5	19.5	36.8	4.3	4.5	4
60～64歳	5	219	100.0	18.3	47.0	14.2	14.2	30.1	13.2	27.4	5.0	8.2	5
農産物販売金額1位部門別													
稲作	6	180	100.0	26.7	46.7	18.9	15.6	37.8	18.3	35.6	4.4	7.8	6
露地野菜	7	126	100.0	31.0	72.2	15.9	11.9	35.7	17.5	27.8	2.4	4.8	7
施設野菜	8	125	100.0	22.4	56.8	15.2	12.8	32.0	22.4	38.4	4.8	6.4	8
果樹類	9	116	100.0	26.7	62.9	12.9	12.1	32.8	12.1	32.8	4.3	4.3	9
その他の作物	10	106	100.0	24.5	57.5	20.8	22.6	32.1	22.6	33.0	7.5	2.8	10
畜産	11	69	100.0	36.2	52.2	11.6	13.0	30.4	21.7	27.5	2.9	4.3	11
販売無し	12	7	100.0	42.9	71.4	28.6	14.3	57.1	28.6	28.6	-	-	12
認定農業者の有無別													
有	13	105	100.0	27.6	58.1	17.1	11.4	37.1	16.2	30.5	7.6	6.7	13
無	14	611	100.0	27.5	58.1	16.5	15.4	34.2	19.5	33.9	3.8	4.9	14
農業地域類型別													
都市的地域	15	203	100.0	28.6	59.1	14.8	17.7	36.9	21.2	34.0	4.9	5.4	15
平地農業地域	16	272	100.0	27.2	54.8	17.6	14.0	32.4	16.9	35.7	3.7	5.1	16
中間農業地域	17	194	100.0	29.4	60.3	18.0	12.4	35.6	20.1	29.4	6.2	5.2	17
山間農業地域	18	60	100.0	18.3	58.3	11.7	15.0	30.0	16.7	30.0	-	6.7	18
農政局等別													
東北	19	124	100.0	29.8	62.1	19.4	14.5	38.7	15.3	33.1	3.2	0.8	19
関東	20	169	100.0	30.2	58.6	16.0	15.4	33.7	14.2	30.8	2.4	6.5	20
北陸	21	52	100.0	34.6	50.0	23.1	19.2	40.4	28.8	34.6	5.8	15.4	21
東海	22	60	100.0	23.3	63.3	16.7	20.0	31.7	30.0	36.7	5.0	5.0	22
近畿	23	85	100.0	20.0	54.1	11.8	7.1	29.4	17.6	29.4	7.1	1.2	23
中国四国	24	131	100.0	29.0	55.0	19.1	16.0	38.2	22.1	42.7	3.8	5.3	24
九州	25	100	100.0	24.0	61.0	11.0	14.0	28.0	17.0	23.0	7.0	5.0	25

注：9の(1)の「ア 農協の役員、農業委員等の地域や各団体の方針を決定する場への参画」において、「現在参画しているが、今後はやめたい」又は「現在参画しておらず、今後も参画したくない」と回答した者に対する質問である。

10 女性が農協の役員、農業委員会等の地域や各団体の方針を決定する場へ参画することについて、「やめたい(やめて欲しい)」または「参画したくない(参画して欲しくない)」と考える理由(つづき)

(2) 男性の意識

単位：%

区分	回答者数(人)	計	家事・育児等の負担が大きく、時間がないため	自身の農業を行うのに精一杯なため	慣習・慣行上、女性が参画しにくい	組織の中で女性の人数が少なく、女性の意見が通りにくいと思うため	農政や地域農業に関する知識が不足しているため	組織に関わるメリットがわからないため	考えたことがないため	その他	無回答	区分	
計	1	485	100.0	23.5	52.8	17.9	16.3	30.7	22.5	29.5	6.0	4.9	1
年齢階層別													
39歳以下	2	5	100.0	60.0	40.0	20.0	20.0	20.0	40.0	-	-	-	2
40～49歳	3	37	100.0	45.9	67.6	16.2	13.5	18.9	27.0	35.1	2.7	-	3
50～59歳	4	226	100.0	23.5	55.8	17.3	18.6	32.7	27.4	28.3	5.3	4.4	4
60歳以上	5	217	100.0	18.9	47.5	18.9	14.3	30.9	16.1	30.4	7.4	6.5	5
農産物販売金額1位部門別													
稲作	6	113	100.0	23.0	41.6	20.4	19.5	37.2	18.6	29.2	7.1	5.3	6
露地野菜	7	81	100.0	23.5	56.8	19.8	21.0	28.4	21.0	28.4	4.9	7.4	7
施設野菜	8	89	100.0	16.9	55.1	15.7	13.5	27.0	20.2	36.0	4.5	5.6	8
果樹類	9	73	100.0	31.5	58.9	15.1	13.7	24.7	24.7	20.5	8.2	5.5	9
その他の作物	10	76	100.0	22.4	56.6	19.7	13.2	30.3	23.7	30.3	5.3	1.3	10
畜産	11	49	100.0	26.5	53.1	12.2	12.2	36.7	32.7	28.6	6.1	4.1	11
販売無し	12	4	100.0	25.0	50.0	50.0	50.0	25.0	25.0	75.0	-	-	12
認定農業者の有無別													
有	13	223	100.0	20.6	60.1	19.7	18.8	30.0	20.2	27.4	4.9	4.0	13
無	14	252	100.0	26.6	47.2	17.1	13.9	31.3	25.4	31.7	7.1	5.2	14
農業地域類型別													
都市的地域	15	133	100.0	25.6	49.6	14.3	15.0	23.3	24.1	28.6	7.5	6.0	15
平地農業地域	16	189	100.0	24.3	55.0	18.5	15.9	36.5	20.6	28.6	3.2	3.7	16
中間農業地域	17	119	100.0	19.3	49.6	21.0	15.1	31.9	22.7	31.9	7.6	7.6	17
山間農業地域	18	44	100.0	25.0	61.4	18.2	25.0	25.0	25.0	29.5	9.1	-	18
農政局等別													
東北	19	86	100.0	32.6	58.1	12.8	12.8	34.9	15.1	32.6	9.3	-	19
関東	20	119	100.0	22.7	48.7	17.6	17.6	26.9	26.1	26.1	7.6	5.9	20
北陸	21	30	100.0	23.3	33.3	23.3	26.7	36.7	20.0	23.3	3.3	16.7	21
東海	22	43	100.0	25.6	48.8	27.9	23.3	39.5	20.9	32.6	-	7.0	22
近畿	23	61	100.0	19.7	42.6	16.4	16.4	26.2	26.2	32.8	8.2	1.6	23
中国四国	24	85	100.0	21.2	62.4	24.7	16.5	23.5	25.9	31.8	2.4	4.7	24
九州	25	55	100.0	20.0	65.5	7.3	9.1	38.2	18.2	23.6	5.5	7.3	25

注：9の(2)の「ア 農協の役員、農業委員等の地域や各団体の方針を決定する場への参画」において、「現在参画しているが、今後はやめて欲しい」又は「現在参画しておらず、今後も参画して欲しくない」と回答した者に対する質問である。

## 【利用上の注意】

### 1 調査の内容

本調査は、男女共同参画基本計画の改定作業及び今後の施策の検討資料とするため、農業に従事している女性とその配偶者が、労働環境や社会参加活動等についてどのように考えているのかを把握したものである。

### 2 調査対象

2005年農林業センサス農林業経営体調査（以下「農林業センサス」という。）における家族による経営に該当する農業経営体において、①経営主、②経営主の配偶者、③同居している農業経営の後継者又は④同居している農業経営の後継者の配偶者であって、かつ、配偶者が自営農業に従事し自らも自営農業に年間150日以上従事している61歳以下（農林業センサス調査実施時点）の女性農業者及びその配偶者

### 3 標本抽出等

農林業センサス結果に基づいて作成した母集団名簿を用いて、系統抽出法により2,000世帯（女性2,000人、その配偶者2,000人）を抽出した。

### 4 実施時期

平成20年8月下旬～9月上旬

### 5 調査方法

地方農政局、地方農政事務所、北海道農政事務所及び内閣府沖縄総合事務局からの郵送調査により行った。

### 6 調査票の回収率等

	対象者数 (人)	回答者数 (人)	回収率 (%)
女性	2,000	1,034	51.7
男性	2,000	1,018	50.9

### 7 用語の説明等

- (1) 年齢階層は、農林業センサス時点の年齢に3歳を加算し、本意向調査実施時期の年齢に置き換えたものである。
- (2) 農産物販売金額1位部門別の「その他の作物」は、花き・花木、麦類作、雑穀・いも類・豆類、工芸農作物及びその他作物である。
- (3) 農業地域類型とは、地域農業構造を規定する基盤的条件の等質性を考慮し、①「都市的地域」は可住地に占めるD I D面積割合、人口密度が高い旧市町村、②「平地農業地域」は耕地率、平坦地割合等が大きい旧市町村、③「中間農業地域」は平地農業地域と山間農業地域の中間的な性格の旧市町村、④「山間農業地域」は林野率が著しく高い地域に分類したものである。

なお、詳細は次表のとおりである。

農業地域類型	基準指標
都市的地域	○ 可住地に占めるD I D面積が5%以上で、人口密度約500人以上又はD I D人口2万人以上の旧市町村。 ○ 可住地に占める宅地等率が60%以上で、人口密度500人以上の旧市町村。ただし、林野率80%以上のものは除く。
平地農業地域	○ 耕地率20%以上かつ林野率50%未満の旧市町村。ただし、傾斜20分の1以上の田と傾斜8度以上の畑の合計面積の割合が90%以上のものを除く。 ○ 耕地率20%以上かつ林野率50%以上で、傾斜20分の1以上の田と傾斜8度以上の畑の合計面積の割合が10%未満の旧市町村。
中間農業地域	○ 耕地率20%未満で、「都市的地域」及び「山間農業地域」以外の旧市町村。 ○ 耕地率20%以上で、「都市的地域」及び「平地農業地域」以外の旧市町村。
山間農業地域	○ 林野率80%以上かつ耕地率10%未満の旧市町村。

- 注：1) 決定順序：都市的地域→山間農業地域→平地農業地域・中間農業地域  
 2) D I D「人口集中地区」とは、人口密度約4,000人/km<sup>2</sup>以上の国勢調査区がいくつか隣接し、合わせて人口5,000人以上を有する地区をいう。  
 3) 傾斜は、1筆ごとの耕作面の傾斜ではなく、団地としての地形上の主傾斜をいう。  
 4) 旧市区町村とは、昭和25年2月1日現在の市町村の区域のことをいう。

(4) 農政局等の区分は次のとおりである。

北海道：北海道  
 東北：青森、岩手、宮城、秋田、山形、福島  
 関東：茨城、栃木、群馬、埼玉、千葉、東京、神奈川、山梨、長野、静岡  
 北陸：新潟、富山、石川、福井  
 東海：岐阜、愛知、三重  
 近畿：滋賀、京都、大阪、兵庫、奈良、和歌山  
 中国四国：鳥取、島根、岡山、広島、山口、徳島、香川、愛媛、高知  
 九州：福岡、佐賀、長崎、熊本、大分、宮崎、鹿児島  
 沖縄：沖縄

- (5) 統計表の各回答率は、各設問（各区分）の有効回答者数計を100.0とする割合である。  
 (6) 表示単位未満を四捨五入したため、計と内訳の積み上げ値は必ずしも一致しない。  
 (7) 統計表に使用した記号「－」は、事実のないことを表す。  
 (8) 統計表の数値の中には、回答者数の少ないものもあるので、利用に当たっては、十分注意されたい。

連絡先

農林水産省 大臣官房 情報評価課 業務第2班  
 電話（代表） 03(3502)8111 内線3256  
 （直通） 03(3502)8047

この資料は、農林水産省ホームページ【<http://www.maff.go.jp/>】の右側の「統計情報 ≫ 各種調査結果 ≫ 意識・意向調査」からご覧いただけます。