

平成21年度

農林水産情報交流ネットワーク事業 全国アンケート調査 普及指導員(普及指導センター)からの支援 に関する意識・意向調査結果

この調査は、平成21年5月上旬から5月中旬にかけて、農林水産情報交流ネットワーク事業の農業者モニター2,500名の方を対象に実施し、1,865名から回答を得た結果である。

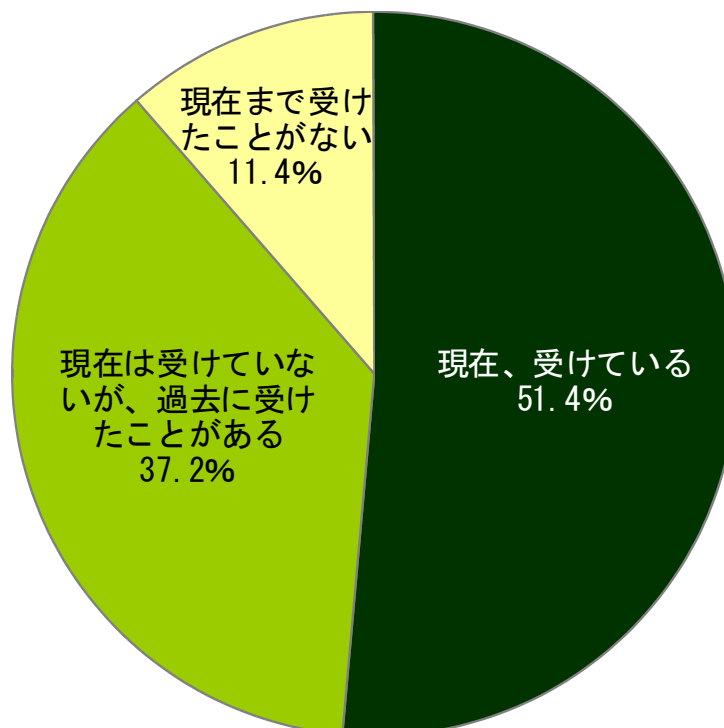
【調査結果の概要】

1 普及指導員(普及指導センター)からの支援の有無

- ー「現在又は過去において、普及指導員(普及指導センター)から支援を受けている又は受けたことがある」が9割弱ー

現在又は過去において、普及指導員(普及指導センター)から支援を受けている又は受けたことがあるかについて尋ねたところ、「現在、受けている」が最も高い割合(51.4%)であり、次いで、「現在は受けていないが、過去に受けたことがある」(37.2%)であり、これらを合わせると9割弱であった。(P.13参照)

図1 普及指導員(普及指導センター)からの支援の有無

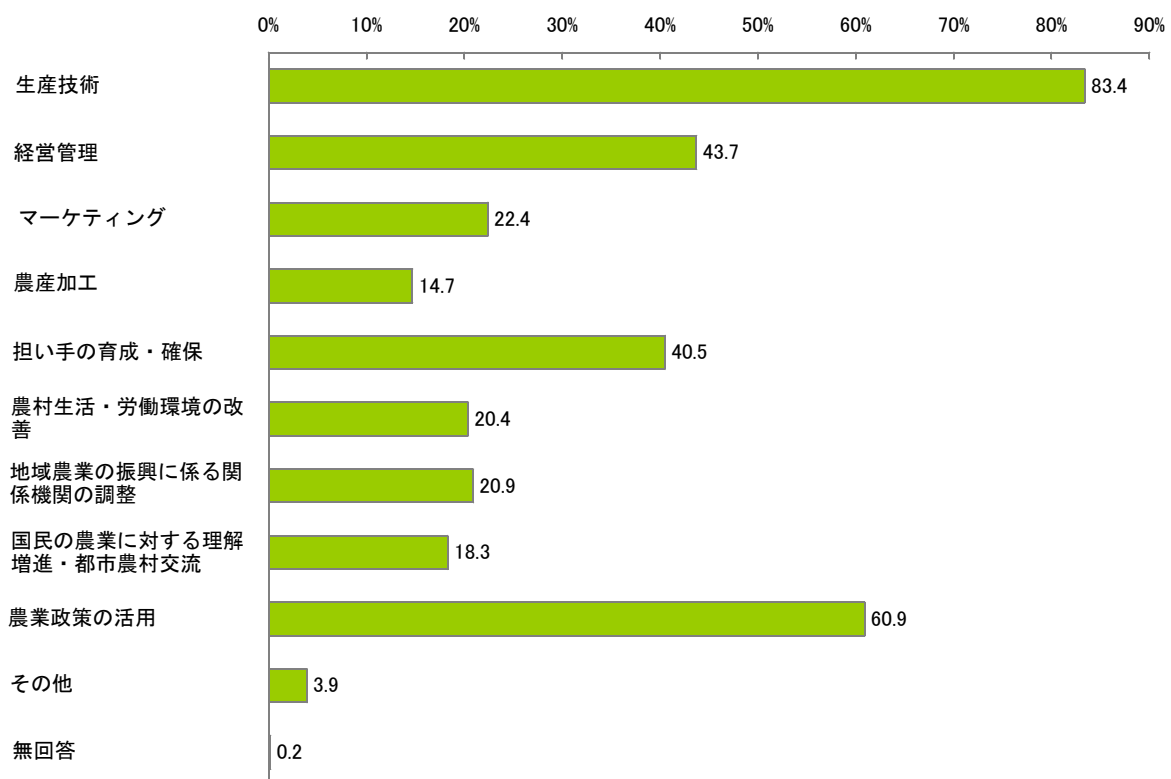


2 普及指導員(普及指導センター)からの支援分野(複数回答)

－「生産技術」が8割強、次いで「農業政策の活用」が6割－

「現在又は過去において、普及指導員(普及指導センター)から支援を受けている又は受けたことがある」と回答した者に対して、普及指導員(普及指導センター)から受けている又は受けたことのある支援分野について尋ねたところ、「生産技術」が最も高い割合(83.4%)であり、次いで、「農業政策の活用」(60.9%)、「経営管理」(43.7%)、「担い手の育成・確保」(40.5%)であった。(P.14～15参照)

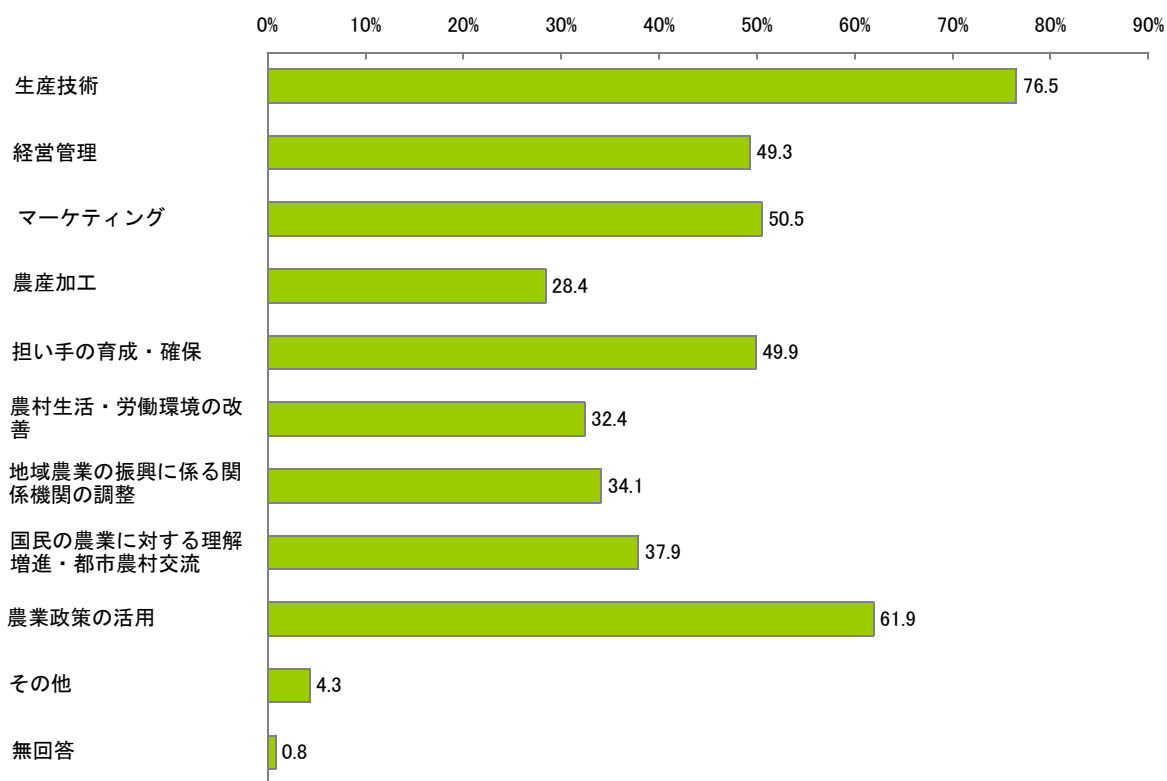
図2 普及指導員(普及指導センター)からの支援分野(複数回答)



3 今後、普及指導員（普及指導センター）からの支援を期待する分野（複数回答）
－「生産技術」が7割台半ば、次いで「農業政策の活用」が6割－

今後、普及指導員（普及指導センター）からの支援を期待する分野について尋ねたところ、「生産技術」が最も高い割合（76.5%）であり、次いで、「農業政策の活用」（61.9%）、「マーケティング」（50.5%）、「担い手の育成・確保」（49.9%）、「経営管理」（49.3%）であった。（P.16～17参照）

図3 今後、普及指導員（普及指導センター）からの支援を期待する分野（複数回答）



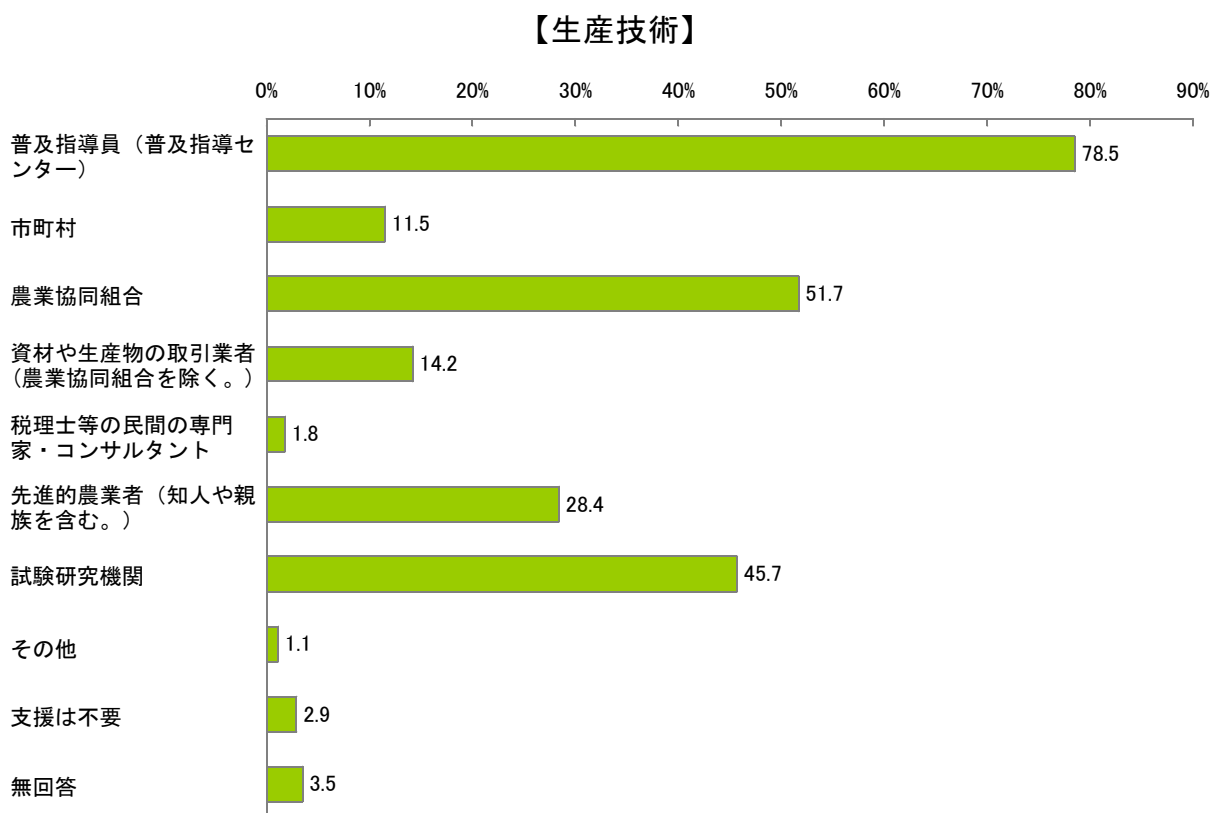
4 支援先として期待する機関（複数回答（3つまで））

（1） 生産技術

－「普及指導員（普及指導センター）」が8割弱、次いで「農業協同組合」が5割－

今後、生産技術の分野において、支援先として期待する機関について尋ねたところ、「普及指導員（普及指導センター）」と回答した者の割合が最も高く（78.5%）、次いで、「農業協同組合」（51.7%）、「試験研究機関」（45.7%）であった。（P. 18～19参照）

図4-1 支援先として期待する機関（複数回答（3つまで））



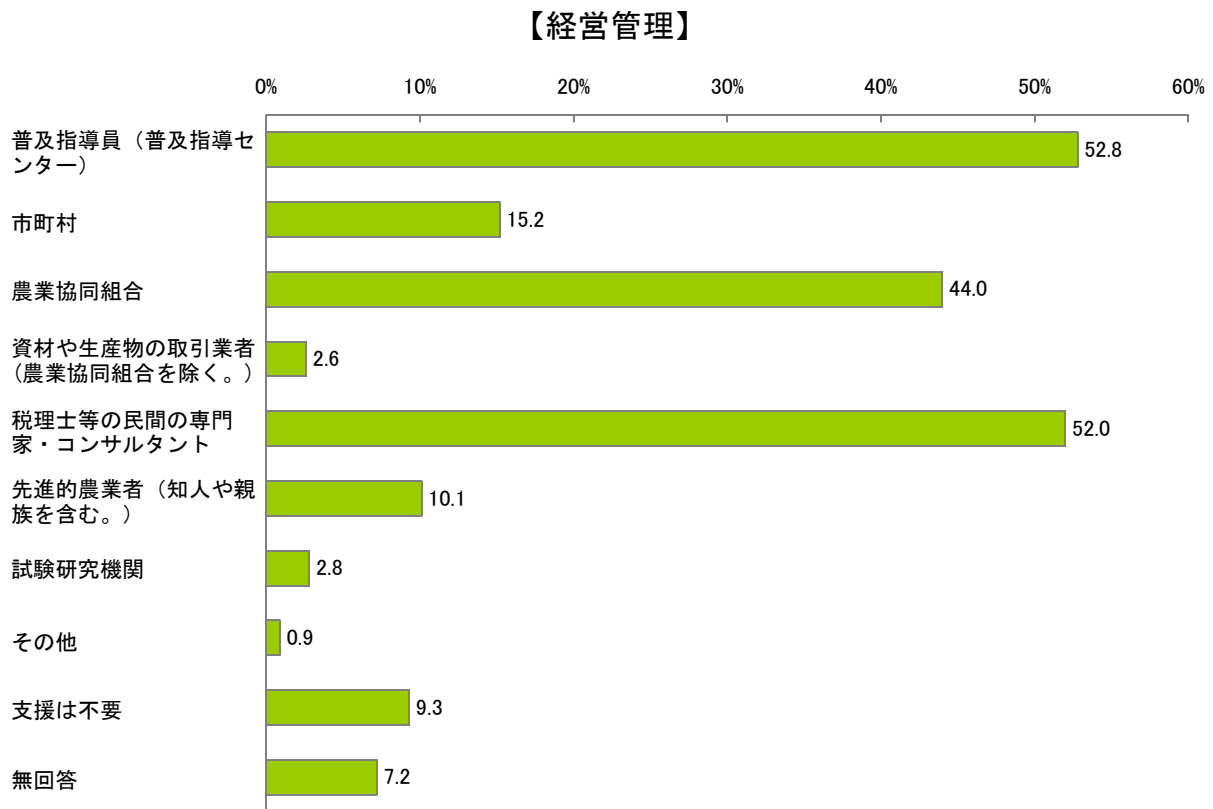
4 支援先として期待する機関（複数回答（3つまで））（つづき）

（2） 経営管理

－「普及指導員（普及指導センター）」及び「税理士等の民間の専門家・コンサルタント」が5割強－

今後、経営管理の分野において、支援先として期待する機関について尋ねたところ、「普及指導員（普及指導センター）」と回答した者の割合が最も高く（52.8%）、次いで、「税理士等の民間の専門家・コンサルタント」（52.0%）、「農業協同組合」（44.0%）であった。（P. 20～21参照）

図4-2 支援先として期待する機関（複数回答（3つまで））



4 支援先として期待する機関（複数回答（3つまで））（つづき）

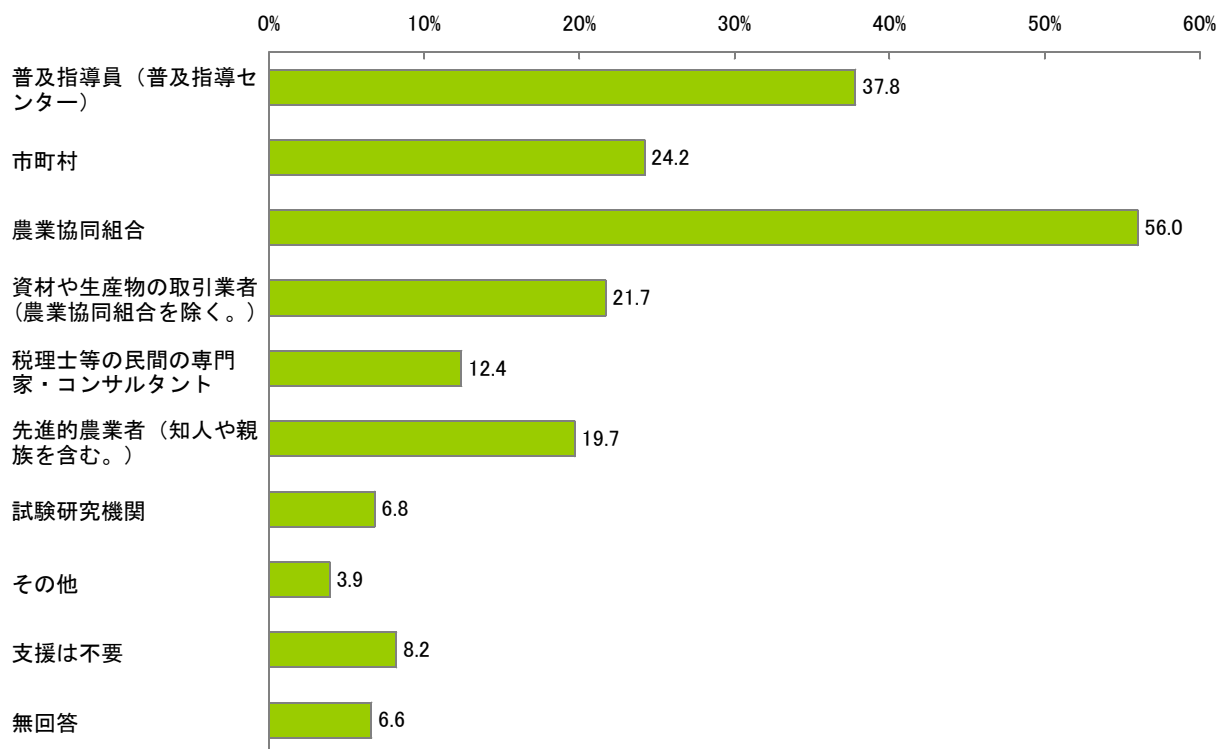
（3） マーケティング

－「農業協同組合」が5割台半ば、次いで「普及指導員（普及指導センター）」が4割弱－

今後、マーケティングの分野において、支援先として期待する機関について尋ねたところ、「農業協同組合」と回答した者の割合が最も高く(56.0%)、次いで、「普及指導員(普及指導センター)」(37.8%)であった。(P. 22～23参照)

図4-3 支援先として期待する機関（複数回答（3つまで））

【マーケティング】



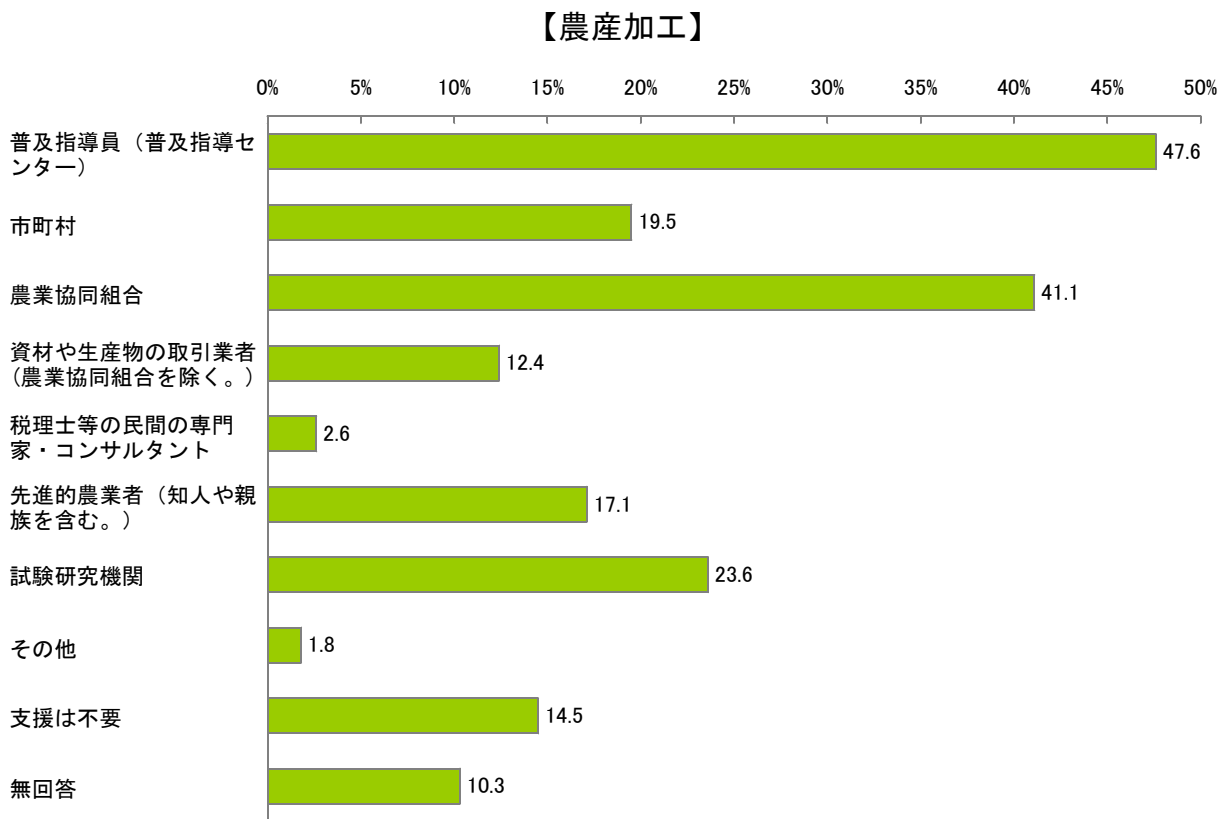
4 支援先として期待する機関（複数回答（3つまで））（つづき）

（4） 農産加工

－「普及指導員（普及指導センター）」が5割弱、次いで「農業協同組合」が4割－

今後、農産加工の分野において、支援先として期待する機関について尋ねたところ、「普及指導員（普及指導センター）」と回答した者の割合が最も高く（47.6%）、次いで、「農業協同組合」（41.1%）、「試験研究機関」（23.6%）であった。（P. 24～25参照）

図4-4 支援先として期待する機関（複数回答（3つまで））



4 支援先として期待する機関（複数回答（3つまで））（つづき）

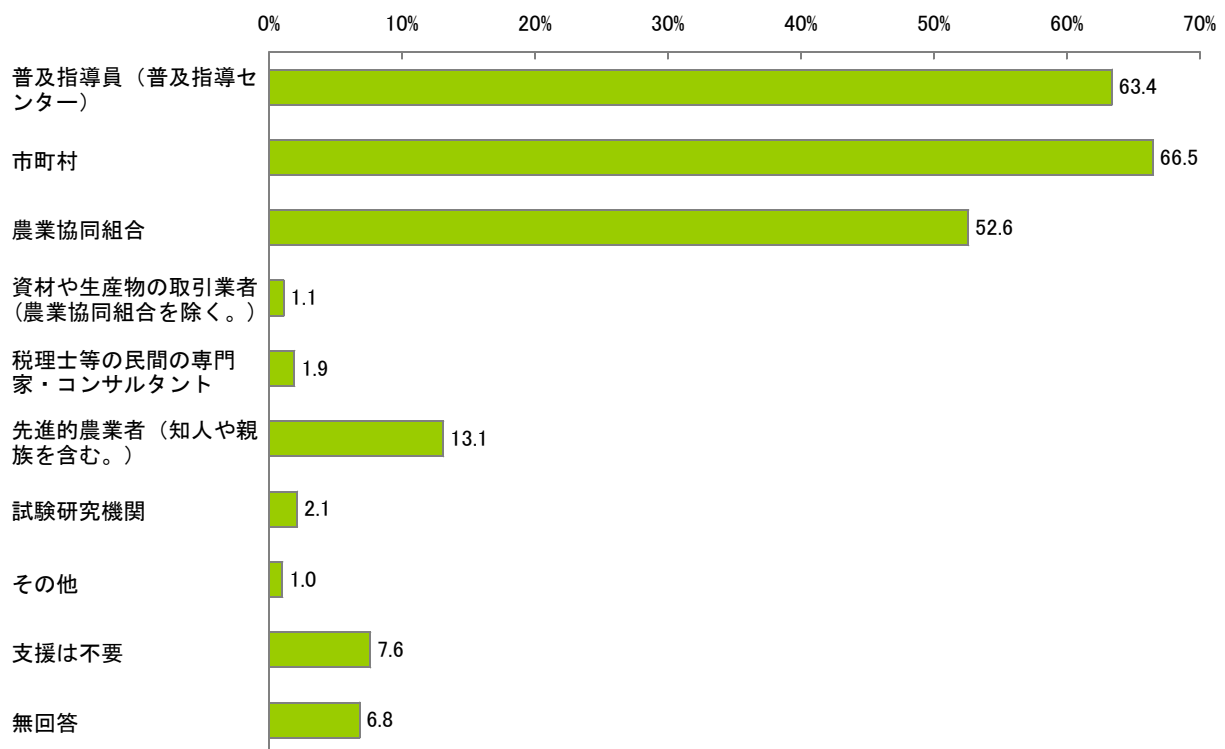
（5） 担い手の育成・確保

- － 「市町村」が6割台半ば、次いで「普及指導員（普及指導センター）」が6割強、「農業協同組合」が5割強－

今後、担い手の育成・確保の分野において、支援先として期待する機関について尋ねたところ、「市町村」と回答した者の割合が最も高く（66.5%）、次いで、「普及指導員（普及指導センター）」（63.4%）、「農業協同組合」（52.6%）であった。（P. 26～27参照）

図4-5 支援先として期待する機関（複数回答（3つまで））

【担い手の育成・確保】



4 支援先として期待する機関（複数回答（3つまで））（つづき）

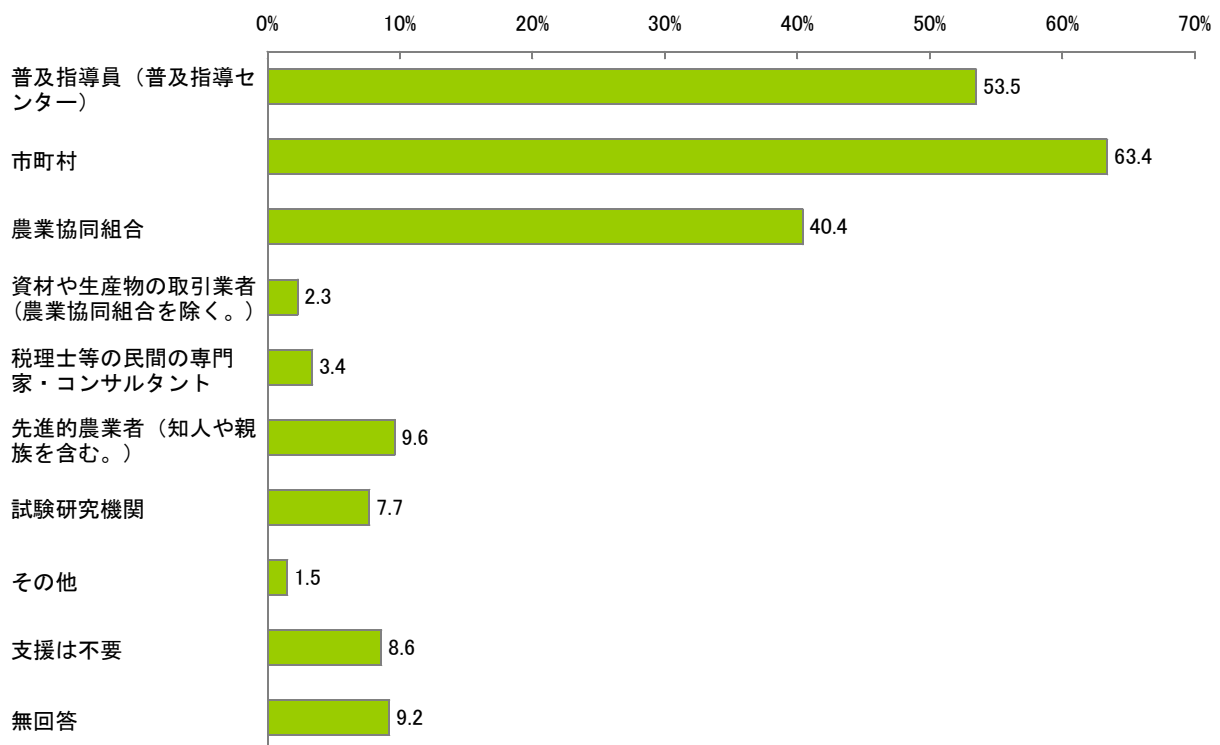
（6） 農村生活・労働環境の改善

－「市町村」が6割強、次いで「普及指導員（普及指導センター）」が5割強－

今後、農村生活・労働環境の改善の分野において、支援先として期待する機関について尋ねたところ、「市町村」と回答した者の割合が最も高く（63.4%）、次いで、「普及指導員（普及指導センター）」（53.5%）、「農業協同組合」（40.4%）であった。（P. 28～29参照）

図4-6 支援先として期待する機関（複数回答（3つまで））

【農村生活・労働環境の改善】



4 支援先として期待する機関（複数回答（3つまで））（つづき）

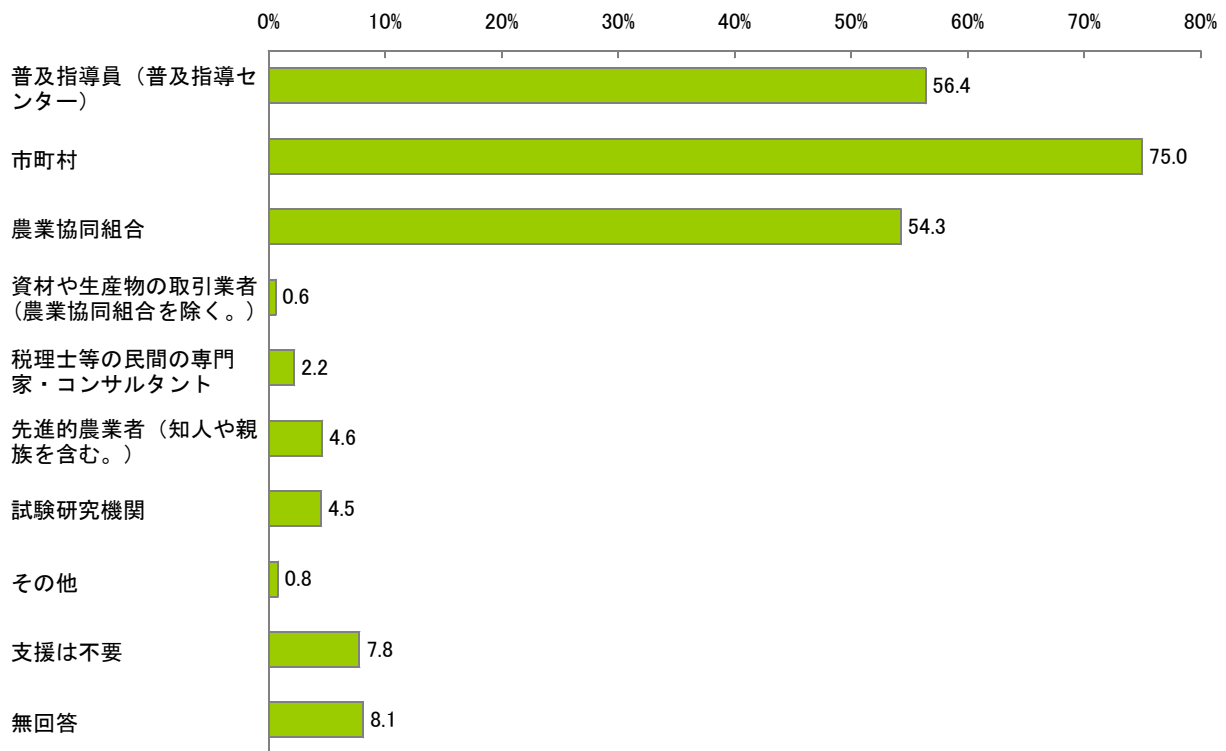
（7） 地域農業の振興に係る関係機関の調整

- －「市町村」が7割台半ば、次いで「普及指導員(普及指導センター)」及び「農業協同組合」が5割台半ば－

今後、地域農業の振興に係る関係機関の調整の分野において、支援先として期待する機関について尋ねたところ、「市町村」と回答した者の割合が最も高く(75.0%)、次いで、「普及指導員(普及指導センター)」(56.4%)、「農業協同組合」(54.3%)であった。(P. 30～31参照)

図4-7 支援先として期待する機関（複数回答（3つまで））

【地域農業の振興に係る関係機関の調整】



4 支援先として期待する機関（複数回答（3つまで））（つづき）

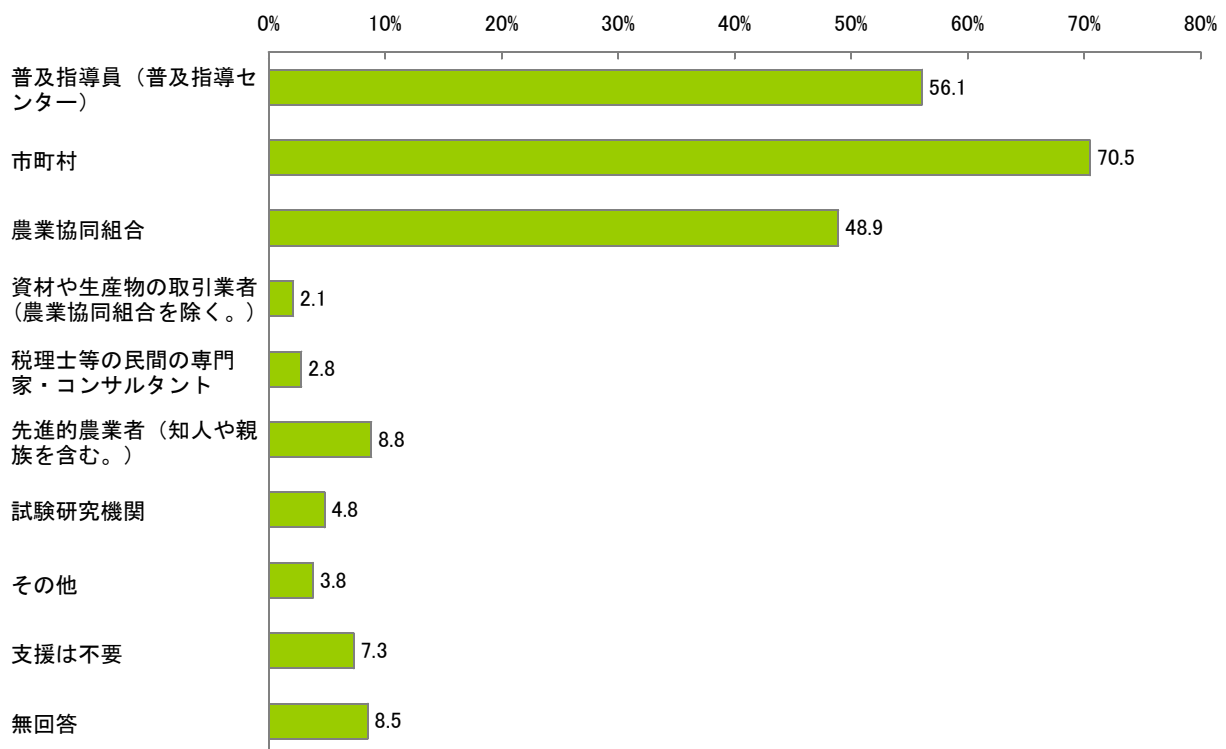
（8） 国民の農業に対する理解増進・都市農村交流

－「市町村」が7割、次いで「普及指導員(普及指導センター)」が5割台半ば－

今後、国民の農業に対する理解増進・都市農村交流の分野において、支援先として期待する機関について尋ねたところ、「市町村」と回答した者の割合が最も高く(70.5%)、次いで、「普及指導員(普及指導センター)」(56.1%)、「農業協同組合」(48.9%)であった。(P. 32～33参照)

図4-8 支援先として期待する機関（複数回答（3つまで））

【国民の農業に対する理解増進・都市農村交流】



4 支援先として期待する機関（複数回答（3つまで））（つづき）

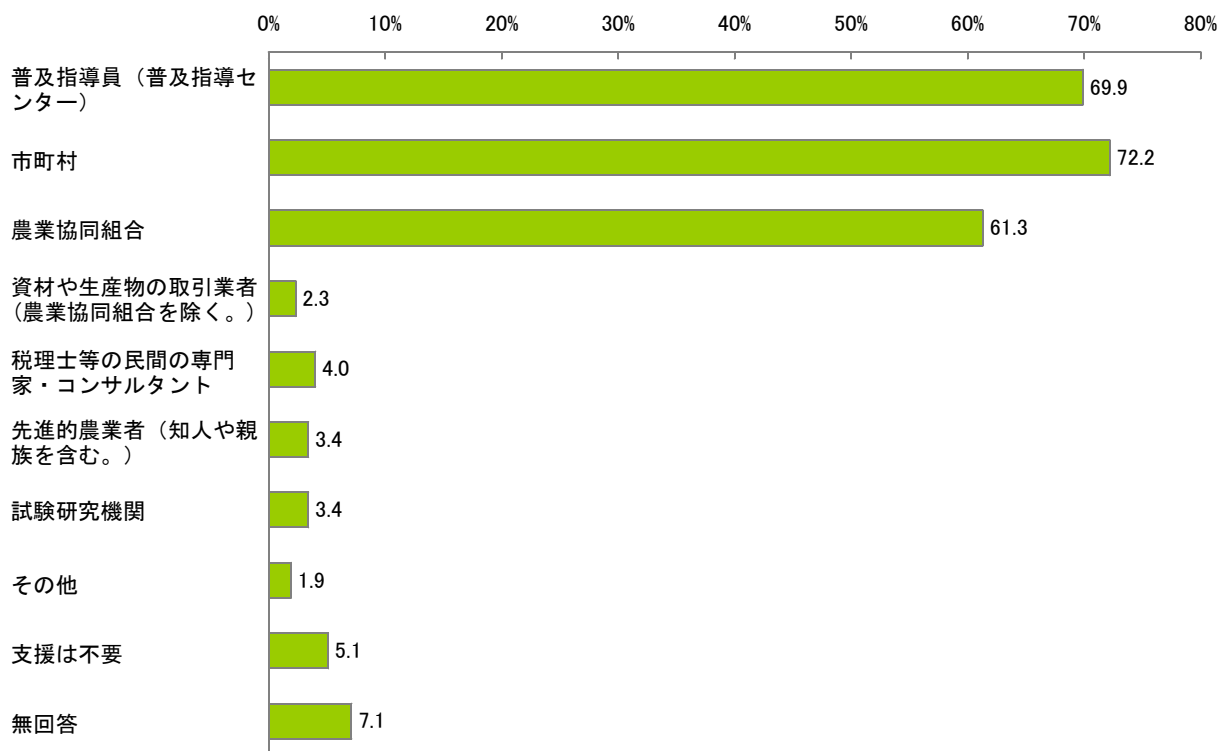
（9） 農業政策の活用

- － 「市町村」が7割強、次いで「普及指導員（普及指導センター）」が7割、「農業協同組合」が6割－

今後、農業政策の活用の分野において、支援先として期待する機関について尋ねたところ、「市町村」と回答した者の割合が最も高く（72.2%）、次いで、「普及指導員（普及指導センター）」（69.9%）、「農業協同組合」（61.3%）であった。（P. 34～35参照）

図4-9 支援先として期待する機関（複数回答（3つまで））

【農業政策の活用】



【 統 計 表 】

1 普及指導員（普及指導センター）からの支援の有無

単位：％

区 分	回答者数 (人)	計	現在、受けている	現在は受けていないが、過去に受けたことがある	現在まで受けたことがない	区分
計	1 865	100.0	51.4	37.2	11.4	1
営 農 部 門 別						
稲 作	528	100.0	52.5	35.4	12.1	2
野 菜	458	100.0	53.9	36.7	9.4	3
果 樹	274	100.0	60.9	34.3	4.7	4
そ の 他 の 作 物	318	100.0	48.4	39.9	11.6	5
畜 産	287	100.0	39.7	41.1	19.2	6
販 売 金 額 規 模 別						
300 万 円 未 満	129	100.0	36.4	40.3	23.3	7
300 ～ 500 万 円	206	100.0	45.6	39.8	14.6	8
500 ～ 700 万 円	189	100.0	48.7	37.0	14.3	9
700 ～ 1000 万 円	281	100.0	54.1	38.1	7.8	10
1000 ～ 2000 万 円	530	100.0	55.5	37.0	7.5	11
2000 ～ 3000 万 円	254	100.0	53.9	35.4	10.6	12
3000 万 円 以 上	276	100.0	51.8	35.1	13.0	13
認 定 農 業 者 の 有 無 別						
有	1 218	100.0	54.4	36.9	8.6	14
無	647	100.0	45.7	37.7	16.5	15
農 政 局 等 別						
北 海 道	47	100.0	48.9	38.3	12.8	16
東 北	266	100.0	49.6	37.6	12.8	17
関 東	432	100.0	46.5	39.4	14.1	18
北 陸	165	100.0	56.4	33.9	9.7	19
東 海	120	100.0	67.5	25.0	7.5	20
近 畿	200	100.0	46.5	43.5	10.0	21
中 国 四 国	313	100.0	58.8	31.0	10.2	22
九 州	291	100.0	47.8	41.6	10.7	23
沖 縄	31	100.0	41.9	48.4	9.7	24

2 普及指導員(普及指導センター)からの支援分野(複数回答)

区 分	回答者数 (人)	計	生産技術	経営管理	マーケティング	農産加工
計	1 653	100.0	83.4	43.7	22.4	14.7
営 農 部 門 別						
稲 作	464	100.0	86.2	43.3	20.5	15.5
野 菜	415	100.0	89.2	42.7	25.3	12.8
果 樹	261	100.0	87.7	34.9	25.7	16.5
そ の 他 の 作 物	281	100.0	79.7	37.0	21.4	14.2
畜 産	232	100.0	66.8	64.2	19.0	15.1
販 売 金 額 規 模 別						
300 万 円 未 満	99	100.0	83.8	26.3	20.2	17.2
300 ～ 500 万 円	176	100.0	88.6	34.7	25.0	15.3
500 ～ 700 万 円	162	100.0	86.4	32.7	22.2	12.3
700 ～ 1000 万 円	259	100.0	84.9	43.2	21.6	15.1
1000 ～ 2000 万 円	490	100.0	83.9	43.5	23.9	14.5
2000 ～ 3000 万 円	227	100.0	84.1	54.2	17.6	10.6
3000 万 円 以 上	240	100.0	73.8	55.8	24.2	18.8
認 定 農 業 者 の 有 無 別						
有	1 113	100.0	83.1	47.7	21.3	14.8
無	540	100.0	83.9	35.4	24.8	14.4
普 及 指 導 員 (普 及 指 導 セ ン タ ー) か ら の 支 援 の 有 無 別						
現 在、受 け て い る	959	100.0	89.1	49.6	28.6	18.2
現 在 は 受 け て い な い が、 過 去 に 受 け た こ と が あ る	694	100.0	75.5	35.4	14.0	9.8
農 政 局 等 別						
北 海 道	41	100.0	92.7	36.6	22.0	22.0
東 北	232	100.0	81.0	41.4	23.3	15.1
関 東	371	100.0	81.4	35.3	20.5	12.1
北 陸	149	100.0	86.6	47.7	26.2	18.1
東 海	111	100.0	86.5	46.8	27.9	18.9
近 畿	180	100.0	85.6	35.0	27.8	18.3
中 国 四 国	281	100.0	80.1	51.6	18.9	12.8
九 州	260	100.0	85.8	51.9	18.5	13.1
沖 縄	28	100.0	82.1	50.0	39.3	10.7

※ 「現在、普及指導員(普及指導センター)から支援を受けている」又は「現在は普及指導員(普及指導センター)から支援を受けていないが、過去に受けたことがある」と回答した者に対する質問である。

単位：％

担い手の育成・確保	農村生活・労働環境の改善	地域農業の振興に係る関係機関の調整	国民の農業に対する理解増進・都市農村交流	農業政策の活用	その他	無回答	区分
40.5	20.4	20.9	18.3	60.9	3.9	0.2	1
48.5	21.1	23.5	19.2	62.7	4.1	0.2	2
38.3	18.1	21.0	23.1	59.8	2.9	-	3
34.9	27.6	21.8	15.7	57.5	5.0	-	4
37.0	15.7	18.9	12.1	55.5	3.9	0.7	5
38.8	20.7	17.2	18.1	69.8	4.3	0.4	6
41.4	20.2	15.2	12.1	40.4	3.0	-	7
40.3	19.9	17.6	17.0	49.4	2.8	0.6	8
32.7	21.6	19.1	13.0	50.6	4.3	-	9
39.4	22.4	23.2	17.8	56.0	3.9	-	10
42.2	20.6	21.4	22.4	66.9	4.1	0.4	11
43.6	18.9	21.1	18.1	67.4	3.1	-	12
40.0	18.8	23.3	17.5	71.7	5.4	0.4	13
42.2	20.7	21.5	18.8	65.0	3.7	0.2	14
36.9	19.8	19.8	17.2	52.6	4.4	0.4	15
46.8	25.8	28.1	23.6	66.9	4.3	0.1	16
31.7	13.0	11.1	11.0	52.6	3.5	0.4	17
31.7	19.5	24.4	14.6	39.0	7.3	-	18
40.1	13.4	17.2	14.2	58.6	4.7	-	19
37.5	18.3	20.5	16.7	63.6	5.1	0.3	20
43.0	22.1	24.2	18.8	68.5	2.7	0.7	21
42.3	28.8	20.7	30.6	65.8	2.7	-	22
36.7	27.2	23.9	20.0	57.8	3.9	-	23
41.3	23.8	25.3	19.9	62.3	4.6	0.4	24
45.4	15.8	16.5	16.9	60.4	1.9	-	25
46.4	28.6	14.3	10.7	28.6	-	3.6	26

3 今後、普及指導員（普及指導センター）からの支援を期待する分野（複数回答）

区 分	回答者数 (人)	計	生産技術	経営管理	マーケティング	農産加工
計	1 865	100.0	76.5	49.3	50.5	28.4
営 農 部 門 別						
稲 作	528	100.0	76.7	49.4	45.3	30.1
野 菜	458	100.0	83.0	48.5	53.7	26.2
果 樹	274	100.0	82.8	46.0	59.9	33.2
そ の 他 の 作 物	318	100.0	74.2	45.6	53.5	24.2
畜 産	287	100.0	62.4	57.8	42.9	28.6
販 売 金 額 規 模 別						
300 万 円 未 満	129	100.0	72.1	38.0	48.8	26.4
300 ～ 500 万 円	206	100.0	78.6	41.7	51.0	27.2
500 ～ 700 万 円	189	100.0	80.4	43.9	52.4	22.8
700 ～ 1000 万 円	281	100.0	80.1	49.5	53.4	32.4
1000 ～ 2000 万 円	530	100.0	77.5	50.9	51.3	28.3
2000 ～ 3000 万 円	254	100.0	78.7	57.5	44.5	23.6
3000 万 円 以 上	276	100.0	66.7	53.3	50.7	34.4
認 定 農 業 者 の 有 無 別						
有	1 218	100.0	75.5	52.0	51.3	27.9
無	647	100.0	78.5	44.4	49.0	29.2
普 及 指 導 員 (普 及 指 導 セ ン タ ー) か ら の 支 援 の 有 無 別						
現 在、受 け て い る	959	100.0	84.6	56.6	54.8	32.6
現 在 は 受 け て い な い が、 過 去 に 受 け た こ と が あ る	694	100.0	70.0	44.5	46.8	24.1
現 在 ま で 受 け た こ と が な い	212	100.0	61.3	32.1	42.9	23.1
農 政 局 等 別						
北 海 道	47	100.0	74.5	36.2	44.7	31.9
東 北	266	100.0	77.8	56.4	49.6	30.8
関 東	432	100.0	74.1	42.8	50.0	26.9
北 陸	165	100.0	73.3	46.7	49.7	34.5
東 海	120	100.0	80.0	50.0	55.0	21.7
近 畿	200	100.0	77.0	44.5	55.0	33.5
中 国 四 国	313	100.0	77.0	49.8	48.2	25.2
九 州	291	100.0	78.0	56.4	48.5	24.7
沖 縄	31	100.0	83.9	71.0	74.2	48.4

単位：％

担い手の育成・確保	農村生活・労働環境の改善	地域農業の振興に係る関係機関の調整	国民の農業に対する理解増進・都市農村交流	農業政策の活用	その他	無回答	区分
49.9	32.4	34.1	37.9	61.9	4.3	0.8	1
53.8	34.8	39.2	39.6	64.4	4.2	0.8	2
50.9	30.3	34.3	42.8	60.7	4.8	0.2	3
46.7	39.1	37.2	37.6	54.7	4.4	0.7	4
43.4	24.5	28.0	28.0	58.5	3.5	1.6	5
51.2	33.4	28.2	38.0	70.0	4.5	0.7	6
46.5	39.5	31.8	37.2	48.1	5.4	0.8	7
48.1	36.4	33.5	35.9	52.9	3.4	1.9	8
45.5	32.3	28.0	34.4	53.4	4.2	1.1	9
49.1	34.2	35.6	35.6	58.7	5.3	0.7	10
50.9	32.3	37.2	39.8	66.4	3.8	0.4	11
49.2	26.0	31.5	36.6	68.5	3.9	0.4	12
55.1	30.4	34.8	41.7	69.6	4.7	0.7	13
51.4	31.2	33.5	38.2	65.8	4.1	0.8	14
47.0	34.6	35.2	37.2	54.7	4.6	0.6	15
57.0	36.6	43.1	43.3	68.7	4.0	0.5	16
44.4	26.4	25.9	31.6	57.9	4.3	0.7	17
35.4	33.0	20.3	34.0	44.3	5.7	1.9	18
40.4	31.9	27.7	44.7	51.1	-	-	19
52.3	29.3	33.5	38.0	65.0	3.8	-	20
44.7	28.9	32.9	39.6	58.1	6.5	1.6	21
53.3	32.7	34.5	38.8	64.2	2.4	1.2	22
59.2	43.3	33.3	36.7	64.2	2.5	-	23
46.5	35.0	36.5	35.5	62.0	6.0	1.0	24
52.4	35.5	37.7	36.7	64.2	4.2	0.3	25
51.9	29.6	30.9	36.8	62.9	3.1	0.7	26
38.7	41.9	45.2	38.7	51.6	3.2	-	27

4 支援先として期待する機関（複数回答（3つまで））

（1）生産技術

区 分	回答者数 (人)	計	普及指導員 (普及指導セ ンター)	市町村	農業協同組合	資材や生産物 の取引業者 (農業協同組 合を除く。)
計	1 865	100.0	78.5	11.5	51.7	14.2
営 農 部 門 別						
稲 作	528	100.0	82.2	14.2	55.7	13.6
野 菜	458	100.0	83.8	11.1	56.1	16.8
果 樹	274	100.0	83.9	9.9	57.7	4.4
そ の 他 の 作 物	318	100.0	74.5	10.7	41.5	15.7
畜 産	287	100.0	62.4	9.8	43.2	18.8
販 売 金 額 規 模 別						
300 万 円 未 満	129	100.0	76.0	17.8	57.4	9.3
300 ～ 500 万 円	206	100.0	85.9	17.0	56.8	9.2
500 ～ 700 万 円	189	100.0	81.5	13.2	59.3	11.6
700 ～ 1000 万 円	281	100.0	82.9	12.1	52.3	13.2
1000 ～ 2000 万 円	530	100.0	78.9	10.4	54.3	15.1
2000 ～ 3000 万 円	254	100.0	78.0	7.9	50.0	15.4
3000 万 円 以 上	276	100.0	67.4	8.3	36.2	20.3
認 定 農 業 者 の 有 無 別						
有	1 218	100.0	78.8	10.1	52.6	14.5
無	647	100.0	77.9	14.2	50.1	13.6
普 及 指 導 員 (普 及 指 導 セ ン タ ー) か ら の 支 援 の 有 無 別						
現 在、受 け て い る	959	100.0	88.4	12.2	54.0	14.7
現 在 は 受 け て い な い が、 過 去 に 受 け た こ と が あ る	694	100.0	72.0	9.9	50.4	14.8
現 在 ま で 受 け た こ と が な い	212	100.0	54.7	13.7	45.8	9.9
農 政 局 等 別						
北 海 道	47	100.0	76.6	17.0	66.0	14.9
東 北	266	100.0	79.3	9.4	53.4	12.4
関 東	432	100.0	75.7	9.0	44.9	16.2
北 陸	165	100.0	83.6	13.9	52.1	13.3
東 海	120	100.0	81.7	10.0	50.0	15.8
近 畿	200	100.0	80.0	13.0	46.0	15.0
中 国 四 国	313	100.0	78.0	13.7	57.5	14.7
九 州	291	100.0	77.7	11.3	56.4	12.0
沖 縄	31	100.0	77.4	19.4	51.6	9.7

単位：%

税理士等の民間の専門家・コンサルタント	先進的農業者 (知人や親族を含む。)	試験研究機関	その他	支援は不要	無回答	区分
1.8	28.4	45.7	1.1	2.9	3.5	1
1.5	23.7	40.7	1.1	1.9	4.2	2
2.0	29.3	48.0	0.4	1.3	2.4	3
0.7	34.3	53.6	1.1	1.1	3.3	4
1.3	29.2	43.4	1.6	4.7	5.0	5
3.8	28.9	46.0	1.7	7.3	2.8	6
1.6	23.3	32.6	1.6	2.3	7.8	7
1.9	28.2	36.4	-	1.0	4.9	8
0.5	23.8	41.3	1.1	3.2	3.2	9
1.8	29.9	48.0	1.4	1.8	3.9	10
2.3	27.4	47.7	0.6	2.5	2.6	11
-	31.9	53.5	2.0	2.8	2.0	12
3.6	31.2	48.2	1.8	6.9	3.6	13
1.9	28.6	48.2	1.1	3.0	2.9	14
1.7	28.0	41.0	1.2	2.8	4.8	15
1.5	27.1	50.2	0.6	1.8	2.4	16
2.2	31.3	43.9	1.6	3.0	4.0	17
2.4	24.5	31.1	1.9	8.0	7.1	18
-	17.0	36.2	4.3	-	2.1	19
2.3	29.7	47.7	0.4	2.6	4.5	20
1.2	30.6	47.0	1.6	3.5	4.6	21
3.6	28.5	39.4	1.2	1.8	3.0	22
2.5	31.7	44.2	0.8	3.3	1.7	23
1.0	28.0	47.0	-	3.5	0.5	24
1.9	23.6	47.9	2.2	1.6	4.5	25
1.4	29.9	44.3	0.3	4.8	3.4	26
6.5	25.8	45.2	-	-	3.2	27

4 支援先として期待する機関（複数回答（3つまで））（つづき）

（2） 経営管理

区 分	回答者数 (人)	計	普及指導員 (普及指導セ ンター)	市町村	農業協同組合	資材や生産物 の取引業者 (農業協同組 合を除く。)	
計	1	1 865	100.0	52.8	15.2	44.0	2.6
営 農 部 門 別							
稲 作	2	528	100.0	52.5	15.3	40.7	3.6
野 菜	3	458	100.0	55.0	16.8	54.4	2.2
果 樹	4	274	100.0	56.9	17.2	48.9	2.9
そ の 他 の 作 物	5	318	100.0	44.0	13.2	33.6	1.3
畜 産	6	287	100.0	55.7	12.5	40.1	2.8
販 売 金 額 規 模 別							
300 万 円 未 満	7	129	100.0	41.9	13.2	40.3	2.3
300 ～ 500 万 円	8	206	100.0	50.0	16.0	51.0	3.9
500 ～ 700 万 円	9	189	100.0	52.9	22.2	48.1	3.7
700 ～ 1000 万 円	10	281	100.0	55.9	19.9	41.6	2.5
1000 ～ 2000 万 円	11	530	100.0	52.8	12.1	46.0	2.5
2000 ～ 3000 万 円	12	254	100.0	59.1	17.3	47.2	1.6
3000 万 円 以 上	13	276	100.0	51.1	9.8	33.0	2.5
認 定 農 業 者 の 有 無 別							
有	14	1 218	100.0	55.1	15.3	44.0	2.6
無	15	647	100.0	48.5	15.0	43.9	2.6
普 及 指 導 員 (普 及 指 導 セ ン タ ー) か ら の 支 援 の 有 無 別							
現 在、受 け て い る	16	959	100.0	62.6	16.5	48.2	2.7
現 在 は 受 け て い な い が、 過 去 に 受 け た こ と が あ る	17	694	100.0	46.3	14.0	40.2	2.2
現 在 ま で 受 け た こ と が な い	18	212	100.0	30.2	13.2	37.3	3.8
農 政 局 等 別							
北 海 道	19	47	100.0	44.7	14.9	68.1	2.1
東 北	20	266	100.0	53.4	12.4	44.7	1.5
関 東	21	432	100.0	47.2	15.5	46.3	2.3
北 陸	22	165	100.0	49.7	19.4	37.0	4.2
東 海	23	120	100.0	55.8	20.0	48.3	3.3
近 畿	24	200	100.0	53.5	10.0	41.5	1.0
中 国 四 国	25	313	100.0	55.0	15.0	40.6	4.2
九 州	26	291	100.0	58.8	16.2	44.3	2.4
沖 縄	27	31	100.0	61.3	19.4	35.5	3.2

単位：％

税理士等の民間の専門家・コンサルタント	先進的農業者 (知人や親族を含む。)	試験研究機関	その他	支援は不要	無回答	区分
52.0	10.1	2.8	0.9	9.3	7.2	1
50.4	8.5	3.2	0.9	10.8	9.7	2
51.3	11.4	1.5	0.7	7.0	5.7	3
47.1	10.2	2.9	0.7	12.4	4.7	4
51.6	10.4	3.5	0.6	10.1	11.0	5
61.0	10.8	3.5	1.4	6.6	3.5	6
34.9	6.2	3.9	2.3	14.0	14.7	7
42.2	10.7	2.4	0.5	9.2	11.2	8
45.0	9.5	1.6	1.1	9.5	9.0	9
48.0	10.3	2.8	0.7	9.3	8.9	10
53.6	9.6	3.2	0.8	9.6	5.8	11
57.9	11.8	2.4	0.4	8.3	4.3	12
67.4	11.2	3.3	1.1	7.6	3.3	13
54.5	9.5	2.5	0.8	8.8	5.7	14
47.1	11.3	3.4	0.9	10.4	10.2	15
55.1	9.8	3.3	0.8	7.1	5.6	16
52.4	11.5	1.9	0.7	10.2	7.6	17
36.3	7.1	3.8	1.4	16.5	13.2	18
51.1	8.5	4.3	-	6.4	8.5	19
59.4	7.1	3.0	0.8	7.5	6.8	20
51.4	10.6	2.1	1.2	8.1	8.8	21
50.9	7.9	3.6	1.2	7.9	10.3	22
50.8	9.2	5.8	1.7	9.2	4.2	23
52.5	10.5	3.5	1.5	13.5	1.5	24
48.2	12.5	2.6	0.6	11.5	8.0	25
51.9	9.6	1.4	-	9.3	7.2	26
41.9	25.8	6.5	-	6.5	12.9	27

4 支援先として期待する機関（複数回答（3つまで））（つづき）

（3）マーケティング

区 分	回答者数 (人)	計	普及指導員 (普及指導セ ンター)	市町村	農業協同組合	資材や生産物 の取引業者 (農業協同組 合を除く。)
計	1 865	100.0	37.8	24.2	56.0	21.7
営 農 部 門 別						
稲 作	528	100.0	38.3	23.3	51.5	19.1
野 菜	458	100.0	37.8	25.1	67.7	24.2
果 樹	274	100.0	47.8	28.5	58.0	17.9
そ の 他 の 作 物	318	100.0	35.2	20.4	46.9	20.4
畜 産	287	100.0	30.3	24.4	53.7	27.2
販 売 金 額 規 模 別						
300 万 円 未 満	129	100.0	28.7	21.7	51.9	11.6
300 ～ 500 万 円	206	100.0	39.3	28.6	64.1	17.0
500 ～ 700 万 円	189	100.0	41.8	31.7	63.5	17.5
700 ～ 1000 万 円	281	100.0	40.6	24.6	55.9	17.8
1000 ～ 2000 万 円	530	100.0	40.0	22.8	55.3	25.3
2000 ～ 3000 万 円	254	100.0	38.2	23.6	61.8	24.0
3000 万 円 以 上	276	100.0	30.8	19.6	42.8	27.5
認 定 農 業 者 の 有 無 別						
有	1 218	100.0	39.3	23.6	55.0	23.0
無	647	100.0	34.9	25.2	57.8	19.2
普 及 指 導 員 (普 及 指 導 セ ン タ ー) か ら の 支 援 の 有 無 別						
現 在、受 け て い る	959	100.0	44.8	25.7	58.5	24.4
現 在 は 受 け て い な い が、 過 去 に 受 け た こ と が あ る	694	100.0	32.6	22.5	54.3	20.0
現 在 ま で 受 け た こ と が な い	212	100.0	23.1	23.1	50.0	14.6
農 政 局 等 別						
北 海 道	47	100.0	27.7	38.3	63.8	14.9
東 北	266	100.0	41.0	24.8	57.5	19.9
関 東	432	100.0	38.0	22.9	53.0	22.9
北 陸	165	100.0	36.4	20.6	57.0	17.0
東 海	120	100.0	37.5	16.7	58.3	28.3
近 畿	200	100.0	41.5	24.5	55.5	19.5
中 国 四 国	313	100.0	35.5	25.6	58.1	21.7
九 州	291	100.0	38.8	26.8	52.2	23.4
沖 縄	31	100.0	22.6	22.6	74.2	25.8

単位：%

税理士等の民間の専門家・コンサルタント	先進的農業者 (知人や親族を含む。)	試験研究機関	その他	支援は不要	無回答	区分
12.4	19.7	6.8	3.9	8.2	6.6	1
10.4	18.6	5.5	4.0	9.8	9.3	2
12.7	16.2	6.8	5.5	5.5	3.5	3
14.2	21.2	5.8	4.0	7.7	4.7	4
13.2	21.4	6.6	2.8	8.8	9.4	5
12.9	24.0	10.5	2.1	9.4	5.6	6
6.2	15.5	2.3	2.3	14.7	13.2	7
8.3	18.0	6.8	2.4	6.8	9.2	8
7.4	15.3	5.8	3.7	6.9	8.5	9
12.8	21.0	7.1	4.3	7.8	7.5	10
12.1	18.3	6.4	4.3	8.3	5.1	11
15.7	19.3	10.2	3.9	7.1	3.1	12
18.8	27.5	6.9	4.3	8.3	5.8	13
13.9	21.3	7.1	4.4	7.3	5.1	14
9.6	16.5	6.3	2.9	9.9	9.6	15
13.3	21.6	7.7	4.3	5.9	5.3	16
13.3	18.3	5.9	3.7	8.5	7.5	17
5.2	15.6	5.7	2.4	17.5	9.9	18
10.6	17.0	19.1	-	4.3	4.3	19
11.3	18.8	9.4	4.5	6.0	5.6	20
12.0	19.4	6.5	4.6	7.9	8.8	21
15.8	17.0	4.2	4.8	7.9	10.3	22
11.7	23.3	3.3	5.0	10.0	5.0	23
13.5	21.0	4.5	3.0	10.0	1.0	24
9.9	19.8	7.0	4.5	9.3	6.7	25
14.1	19.9	6.9	1.7	8.9	7.2	26
16.1	22.6	9.7	3.2	3.2	6.5	27

4 支援先として期待する機関（複数回答（3つまで））（つづき）

（4） 農産加工

区 分	回答者数 (人)	計	普及指導員 (普及指導セ ンター)	市町村	農業協同組合	資材や生産物 の取引業者 (農業協同組 合を除く。)	
計	1	1 865	100.0	47.6	19.5	41.1	12.4
営 農 部 門 別							
稲 作	2	528	100.0	48.9	15.9	40.0	13.6
野 菜	3	458	100.0	48.7	23.4	46.3	10.5
果 樹	4	274	100.0	55.5	23.7	45.6	9.5
そ の 他 の 作 物	5	318	100.0	41.2	17.9	33.3	12.3
畜 産	6	287	100.0	42.9	17.4	39.0	16.4
販 売 金 額 規 模 別							
300 万 円 未 満	7	129	100.0	42.6	14.7	34.1	7.0
300 ～ 500 万 円	8	206	100.0	50.5	23.8	49.5	13.6
500 ～ 700 万 円	9	189	100.0	49.2	21.7	42.9	12.2
700 ～ 1000 万 円	10	281	100.0	50.9	19.6	39.5	9.6
1000 ～ 2000 万 円	11	530	100.0	47.5	19.4	41.9	12.5
2000 ～ 3000 万 円	12	254	100.0	43.7	23.2	44.1	13.0
3000 万 円 以 上	13	276	100.0	46.7	13.4	34.1	16.7
認 定 農 業 者 の 有 無 別							
有	14	1 218	100.0	48.0	19.2	40.6	13.0
無	15	647	100.0	46.7	19.9	42.0	11.4
普 及 指 導 員 (普 及 指 導 セ ン タ ー) か ら の 支 援 の 有 無 別							
現 在、受 け て い る	16	959	100.0	53.6	19.9	45.3	13.6
現 在 は 受 け て い な い が、 過 去 に 受 け た こ と が あ る	17	694	100.0	42.7	20.6	37.3	11.7
現 在 ま で 受 け た こ と が な い	18	212	100.0	36.3	13.7	34.4	9.9
農 政 局 等 別							
北 海 道	19	47	100.0	51.1	44.7	55.3	6.4
東 北	20	266	100.0	48.9	22.2	38.3	13.5
関 東	21	432	100.0	44.0	19.7	40.5	13.2
北 陸	22	165	100.0	49.1	16.4	43.6	9.7
東 海	23	120	100.0	46.7	15.8	44.2	13.3
近 畿	24	200	100.0	57.0	16.0	40.5	16.0
中 国 四 国	25	313	100.0	45.0	15.3	42.2	15.0
九 州	26	291	100.0	46.7	22.0	38.5	7.9
沖 縄	27	31	100.0	48.4	25.8	41.9	6.5

単位：%

税理士等の民間の専門家・コンサルタント	先進的農業者 (知人や親族を含む。)	試験研究機関	その他	支援は不要	無回答	区分
2.6	17.1	23.6	1.8	14.5	10.3	1
2.1	19.7	22.7	2.1	13.8	11.0	2
3.1	13.8	23.4	0.9	14.8	8.5	3
1.8	19.3	26.3	2.9	10.6	7.7	4
4.1	13.8	23.6	1.3	17.6	13.8	5
2.1	18.8	23.3	2.1	15.3	10.8	6
1.6	15.5	20.9	2.3	17.1	15.5	7
1.9	14.1	23.8	1.9	9.2	9.2	8
2.6	15.9	23.8	0.5	14.3	13.2	9
1.4	16.0	23.1	2.5	16.7	10.0	10
2.3	17.7	23.8	1.5	15.3	9.2	11
3.9	16.5	23.2	3.1	14.6	8.7	12
4.3	21.0	25.4	0.7	13.4	10.9	13
2.8	18.1	24.8	1.7	14.5	8.7	14
2.3	15.0	21.5	1.9	14.4	13.4	15
3.4	18.0	25.3	1.7	12.5	9.2	16
1.9	17.3	23.9	2.2	14.7	11.1	17
1.4	11.8	15.1	0.9	22.6	13.2	18
2.1	12.8	27.7	2.1	4.3	8.5	19
2.6	19.9	28.6	1.9	11.3	10.2	20
2.8	16.2	20.1	1.2	14.6	13.9	21
2.4	17.6	26.1	2.4	12.7	13.3	22
4.2	21.7	11.7	1.7	20.8	5.8	23
2.0	14.0	26.5	3.5	16.0	1.5	24
1.9	14.4	23.3	2.2	16.0	12.1	25
3.1	19.6	25.1	0.7	15.5	9.3	26
3.2	12.9	29.0	-	6.5	16.1	27

