

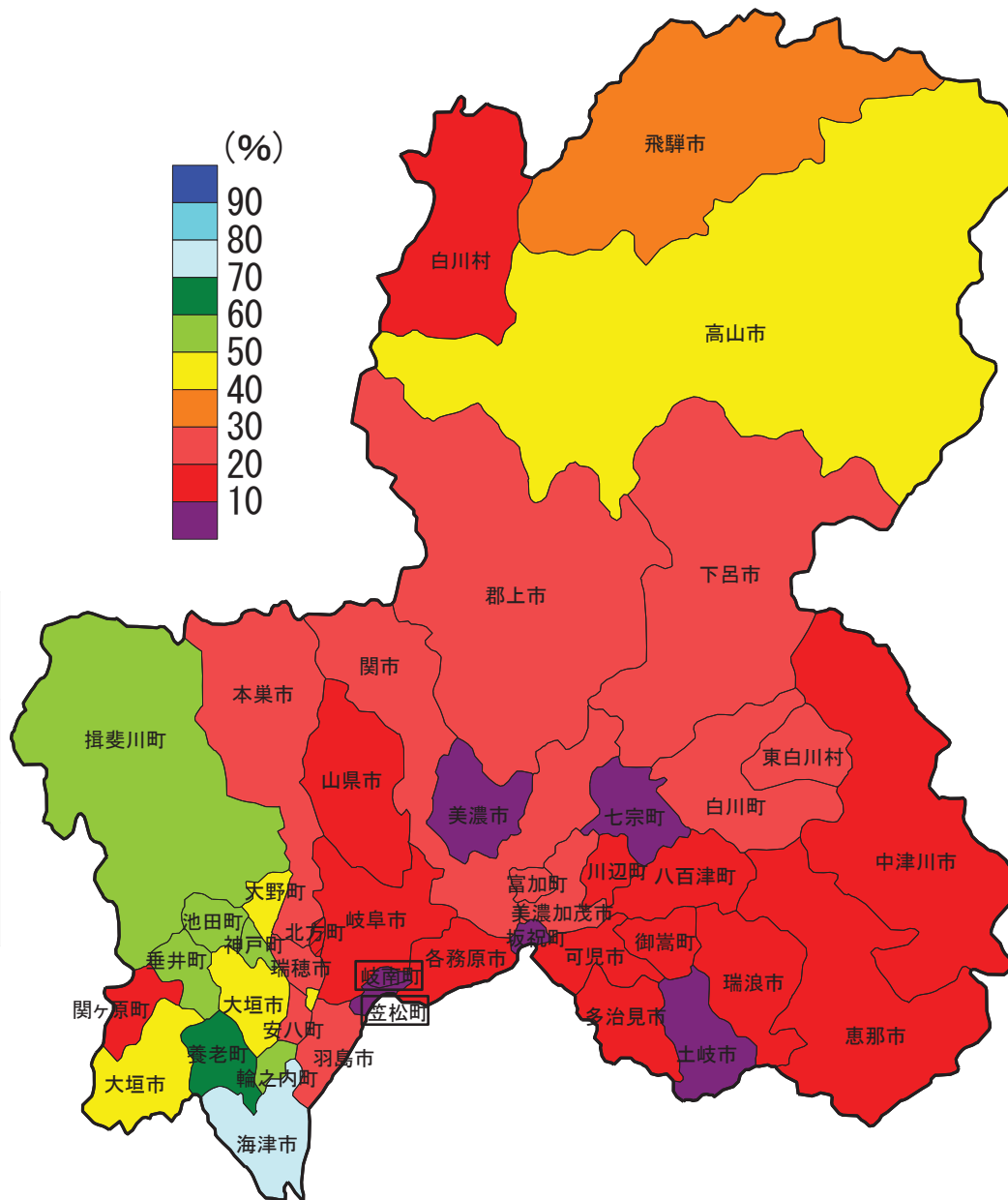
岐阜県

集積率(県全体)

H26.3末	H27.3末	H28.3末	H29.3末
30.1%	30.7%	31.5%	32.7%

農地中間管理事業の実施状況(H29.3末)

全市町村数	42市町村
農業振興地域の設定のある市町村数	40市町村
農地中間管理事業実施市町村数	39市町村



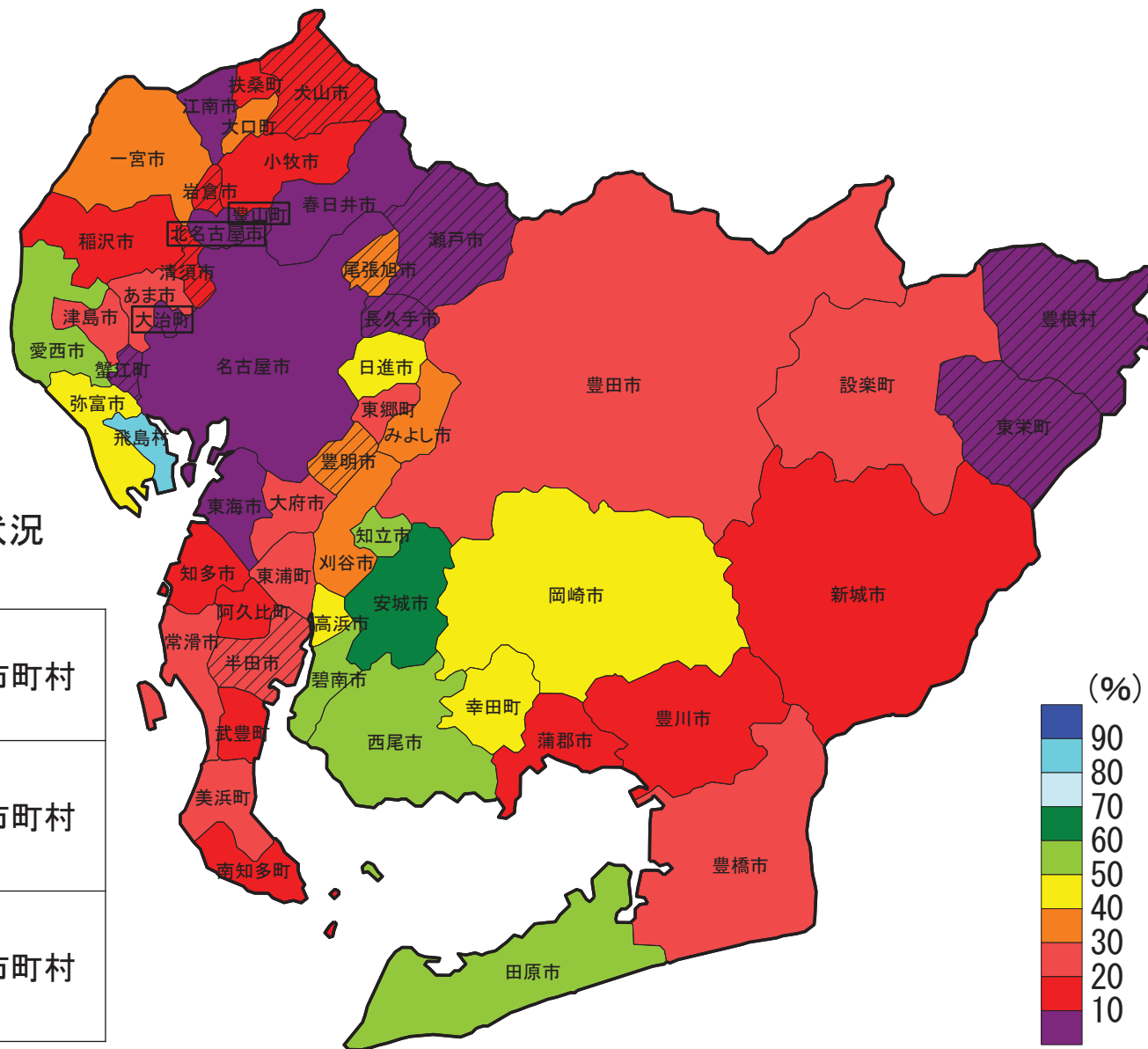
※1:斜線は農業振興地域の設定がある市町村のうち、平成29年3月末までに農地中間管理事業の実績がない市町村

※2:四角囲みの市町村は農業振興地域の設定がない市町村

愛知県

集積率(県全体)

H26.3末	31.3%
H27.3末	31.7%
H28.3末	33.9%
H29.3末	34.1%



農地中間管理事業の実施状況 (H29.3末)

全市町村数	54市町村
農業振興地域の設定のある市町村数	51市町村
農地中間管理事業実施市町村数	40市町村

※1: 斜線は農業振興地域の設定がある市町村のうち、平成29年3月末までに農地中間管理事業の実績がない市町村

※2: 四角囲みの市町村は農業振興地域の設定がない市町村

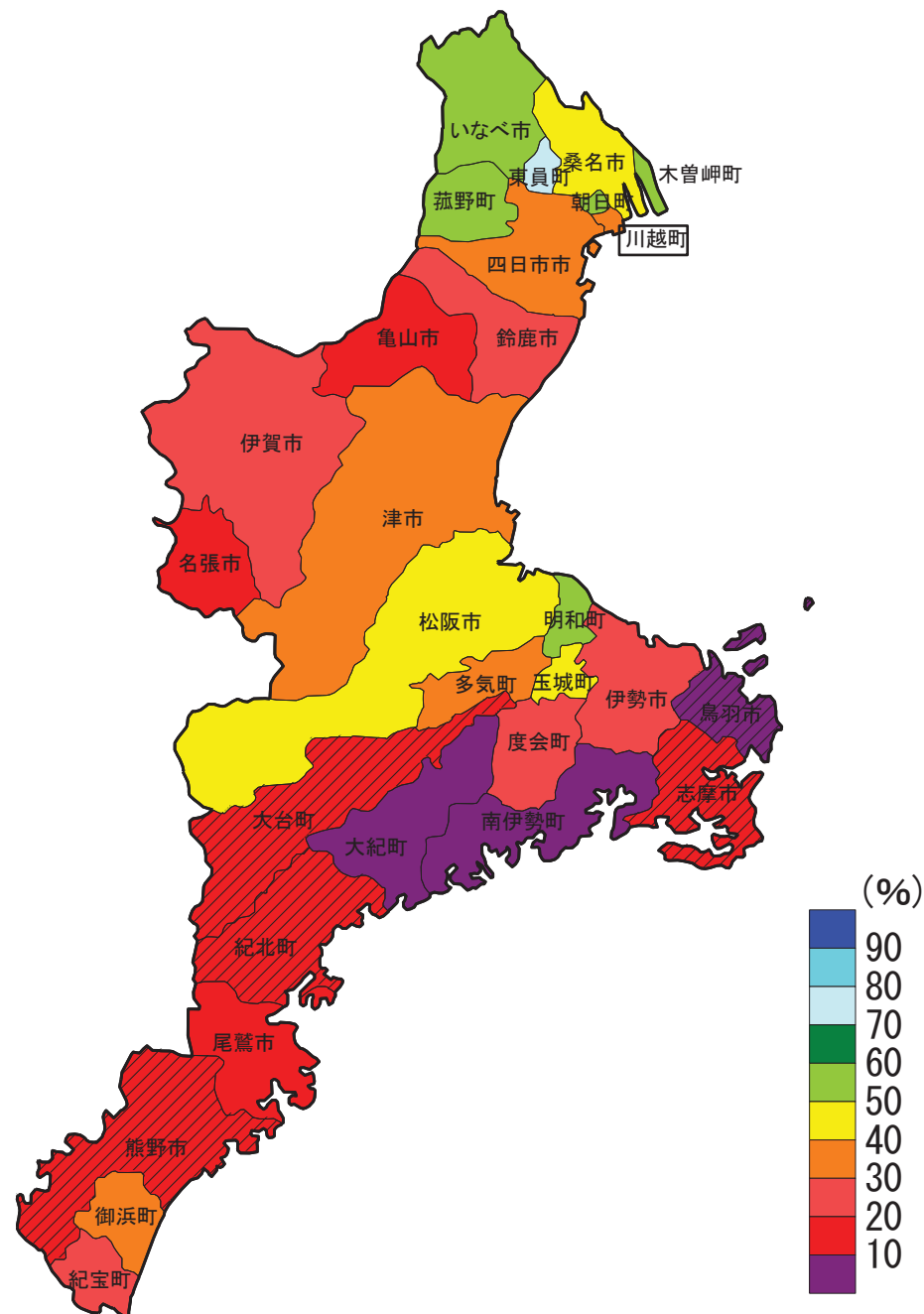
三重県

集積率(県全体)

H26.3末	H27.3末	H28.3末	H29.3末
29.2%	30.1%	33.5%	33.6%

農地中間管理事業の実施状況(H29.3末)

全市町村数	29市町村
農業振興地域の設定のある市町村数	28市町村
農地中間管理事業実施市町村数	23市町村



※1: 斜線は農業振興地域の設定がある市町村のうち、平成29年3月末までに農地中間管理事業の実績がない市町村

※2: 四角囲みの市町村は農業振興地域の設定がない市町村