

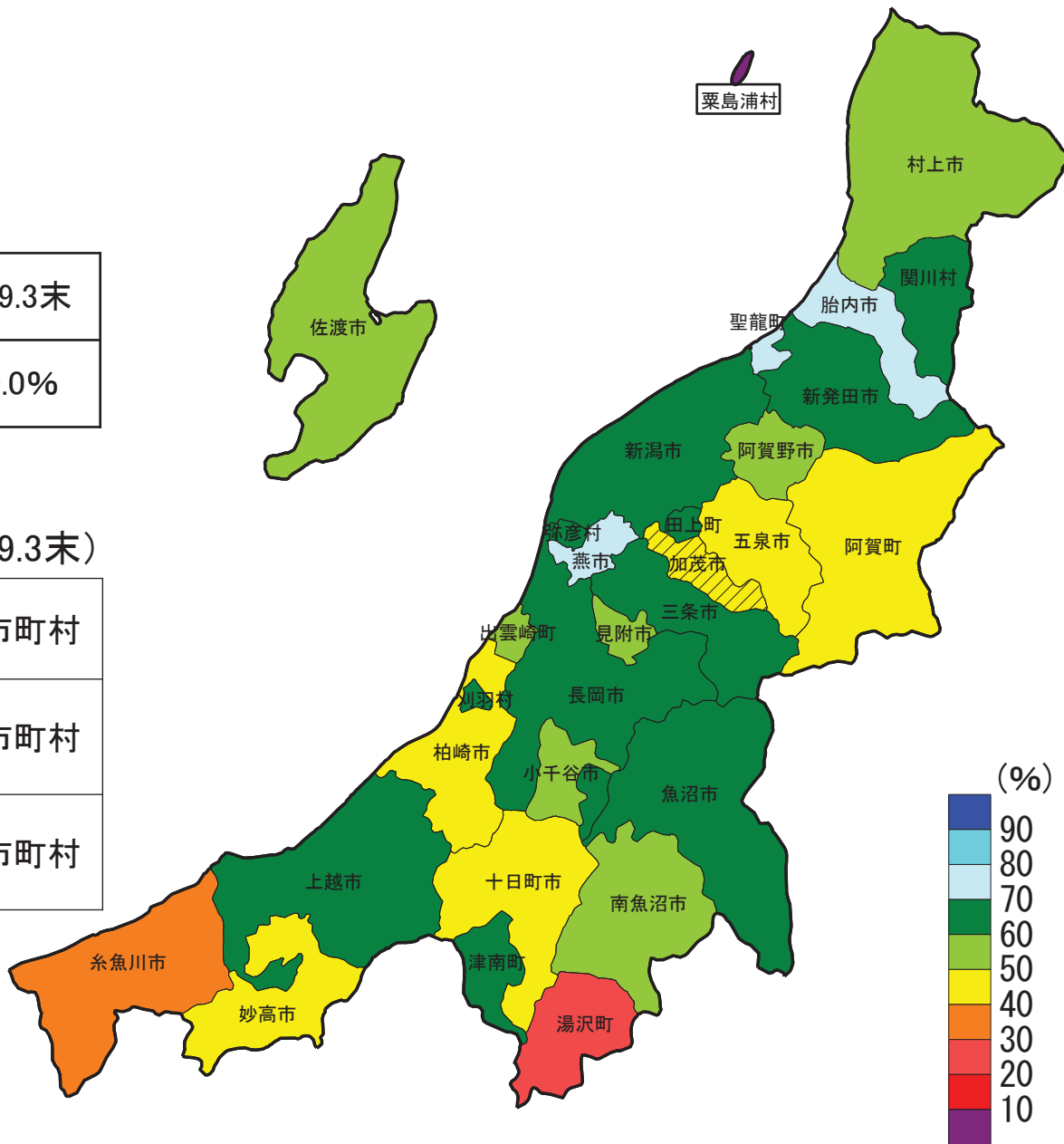
新潟県

集積率(県全体)

H26.3末	H27.3末	H28.3末	H29.3末
52.1%	54.0%	58.2%	60.0%

農地中間管理事業の実施状況(H29.3末)

全市町村数	30市町村
農業振興地域の設定のある市町村数	29市町村
農地中間管理事業実施市町村数	28市町村



※1: 斜線は農業振興地域の設定がある市町村のうち、平成29年3月末までに農地中間管理事業の実績がない市町村

※2: 四角囲みの市町村は農業振興地域の設定がない市町村

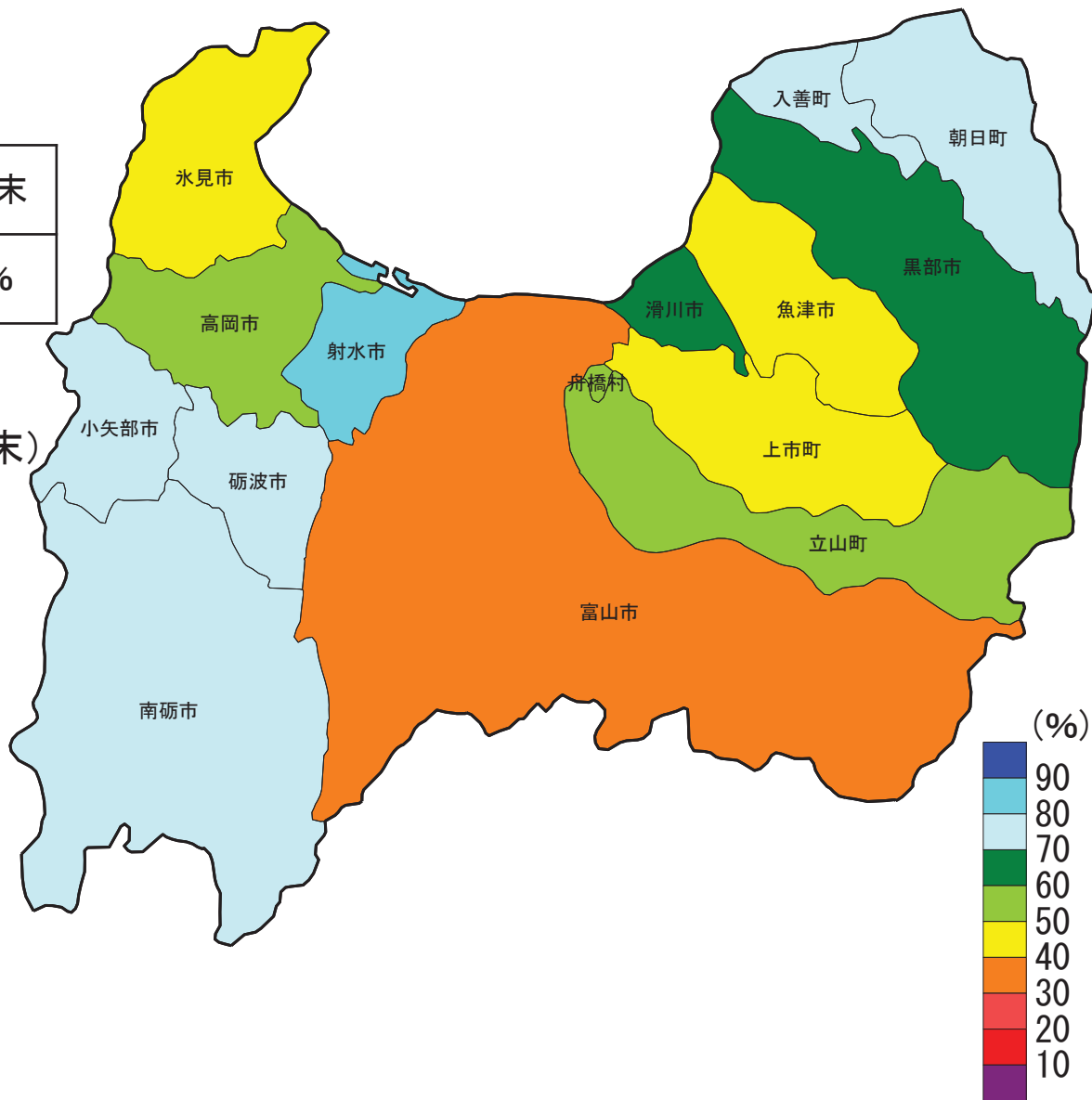
富山県

集積率(県全体)

H26.3末	H27.3末	H28.3末	H29.3末
50.7%	53.5%	56.0%	57.6%

農地中間管理事業の実施状況(H29.3末)

全市町村数	15市町村
農業振興地域の 設定のある 市町村数	15市町村
農地中間管理 事業実施 市町村数	15市町村



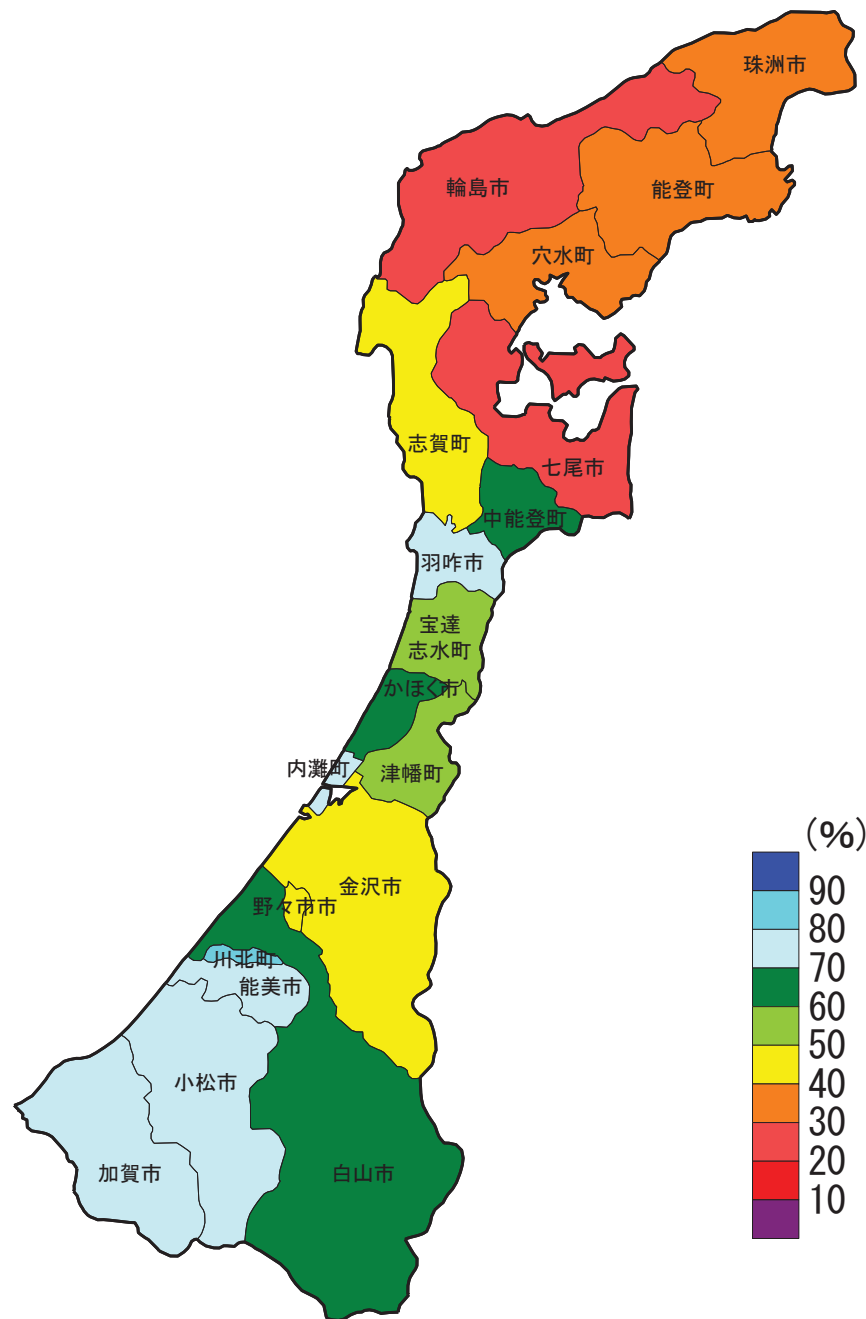
石川県

集積率(県全体)

H26.3末	H27.3末	H28.3末	H29.3末
42.6%	45.7%	51.3%	55.8%

農地中間管理事業の実施状況(H29.3末)

全市町村数	19市町村
農業振興地域の設定のある市町村数	19市町村
農地中間管理事業実施市町村数	19市町村



福井県

集積率(県全体)

H26.3末	H27.3末	H28.3末	H29.3末
50.8%	53.8%	57.5%	60.8%

農地中間管理事業の実施状況(H29.3末)

全市町村数	17市町村
農業振興地域の設定のある市町村数	17市町村
農地中間管理事業実施市町村数	17市町村

