

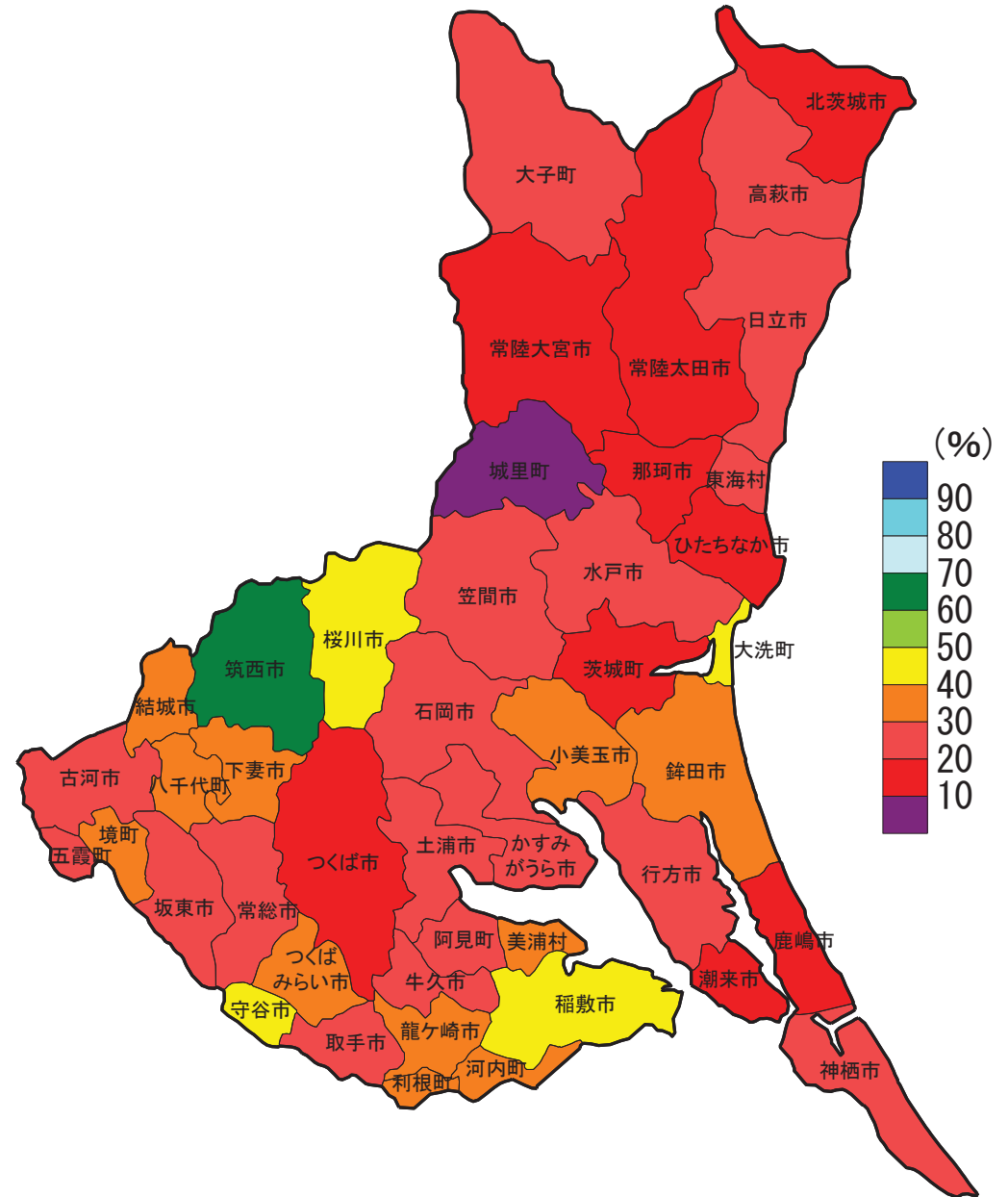
# 茨城県

## 集積率(県全体)

H26.3末	H27.3末	H28.3末	H29.3末
23.6%	24.5%	26.6%	29.3%

## 農地中間管理事業の実施状況(H29.3末)

全市町村数	44市町村
農業振興地域の設定のある市町村数	44市町村
農地中間管理事業実施市町村数	44市町村



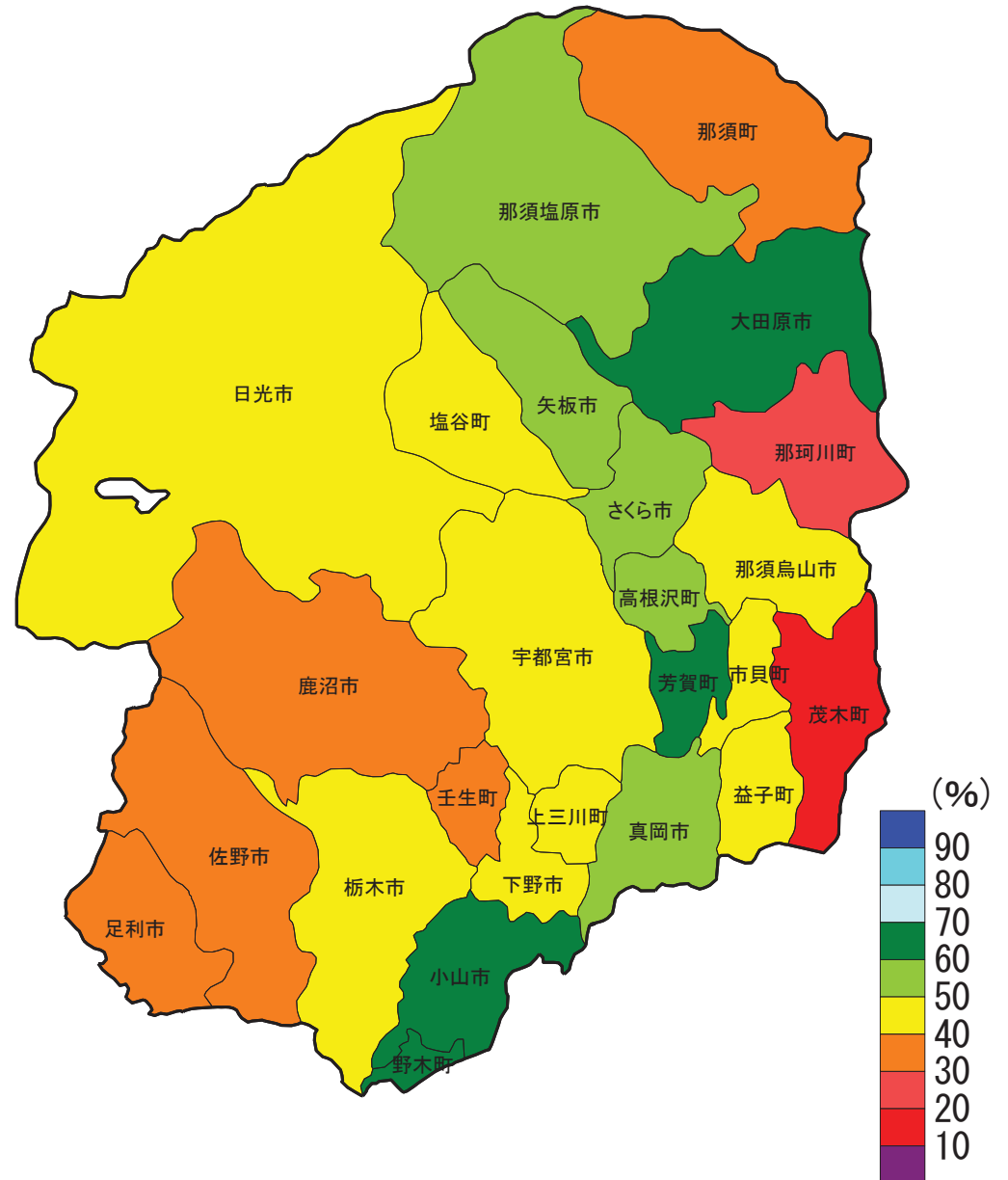
# 栃木県

## 集積率(県全体)

H26.3末	H27.3末	H28.3末	H29.3末
40.4%	43.3%	47.4%	49.2%

## 農地中間管理事業の実施状況(H29.3末)

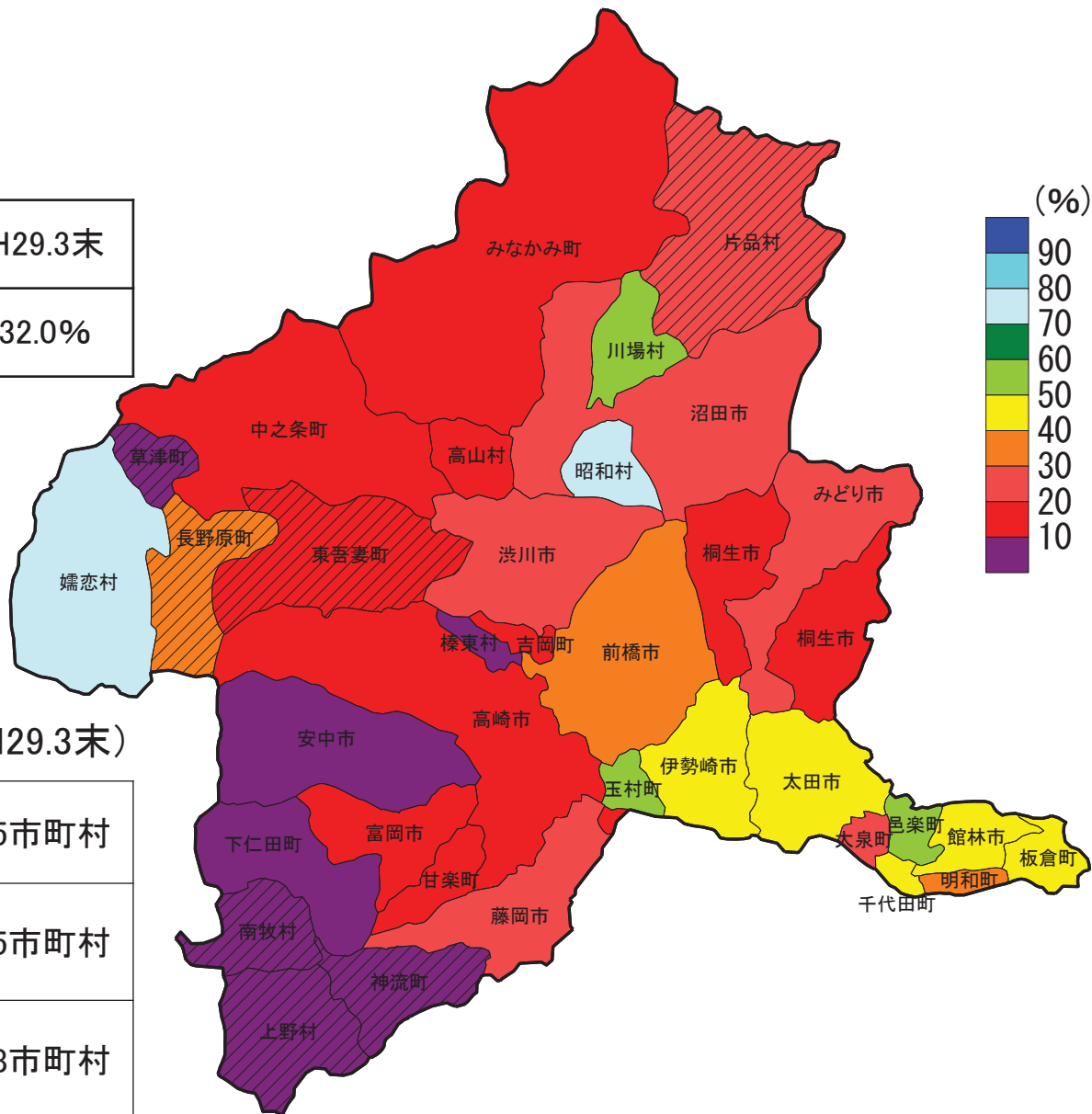
全市町村数	25市町村
農業振興地域の設定のある市町村数	25市町村
農地中間管理事業実施市町村数	25市町村



# 群馬県

集積率(県全体)

H26.3末	H27.3末	H28.3末	H29.3末
28.9%	30.2%	31.1%	32.0%



農地中間管理事業の実施状況(H29.3末)

全市町村数	35市町村
農業振興地域の設定のある市町村数	35市町村
農地中間管理事業実施市町村数	28市町村

※1: 斜線は農業振興地域の設定がある市町村のうち、平成29年3月末までに農地中間管理事業の実績がない市町村

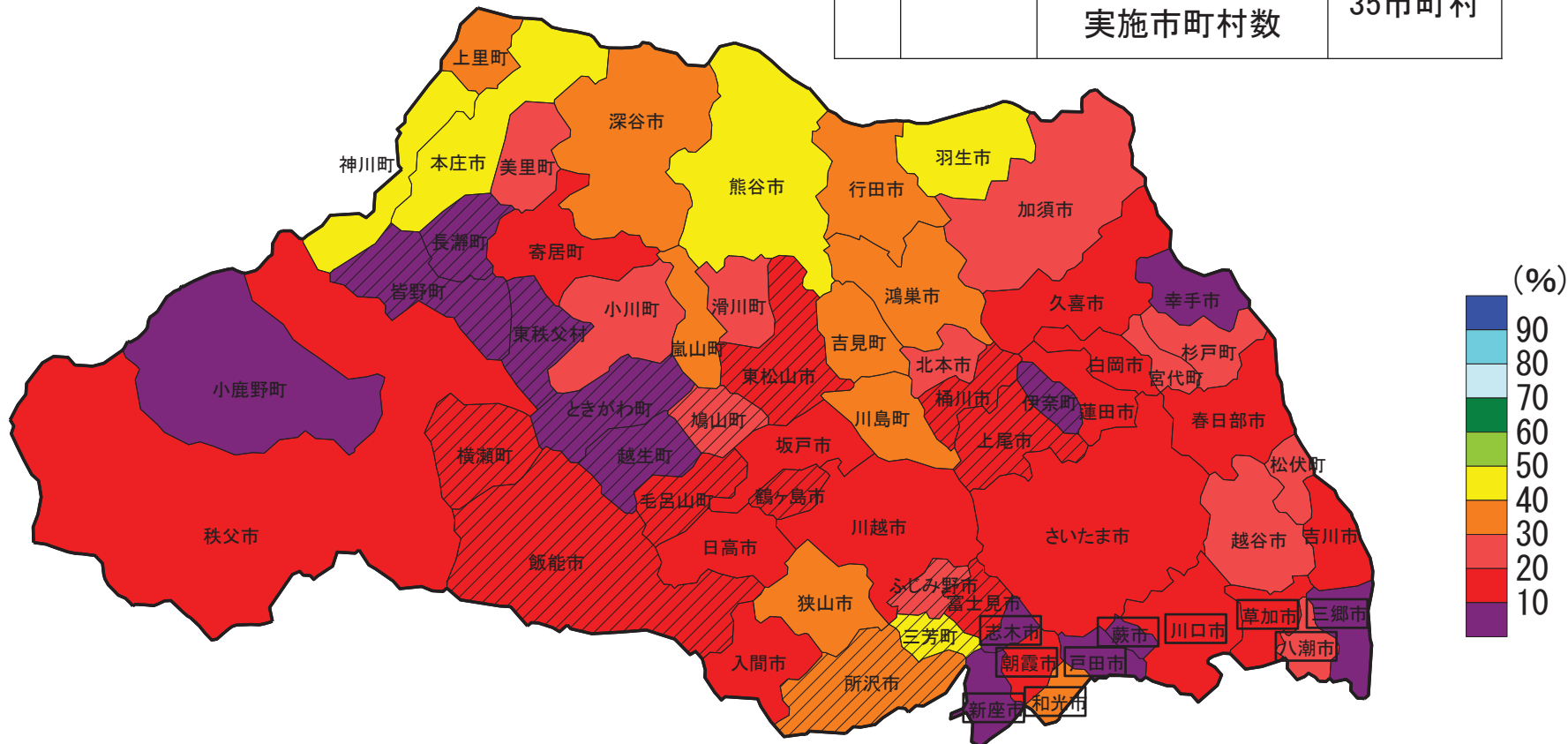
# 埼玉県

## 集積率(県全体)

H26.3末	H27.3末	H28.3末	H29.3末
21.7%	24.2%	24.8%	25.6%

## 農地中間管理事業の実施状況(H29.3末)

全市町村数	63市町村
農業振興地域の設定のある市町村数	53市町村
農地中間管理事業実施市町村数	35市町村



※1:斜線は農業振興地域の設定がある市町村のうち、平成29年3月末までに農地中間管理事業の実績がない市町村

※2:四角囲みの市町村は農業振興地域の設定がない市町村

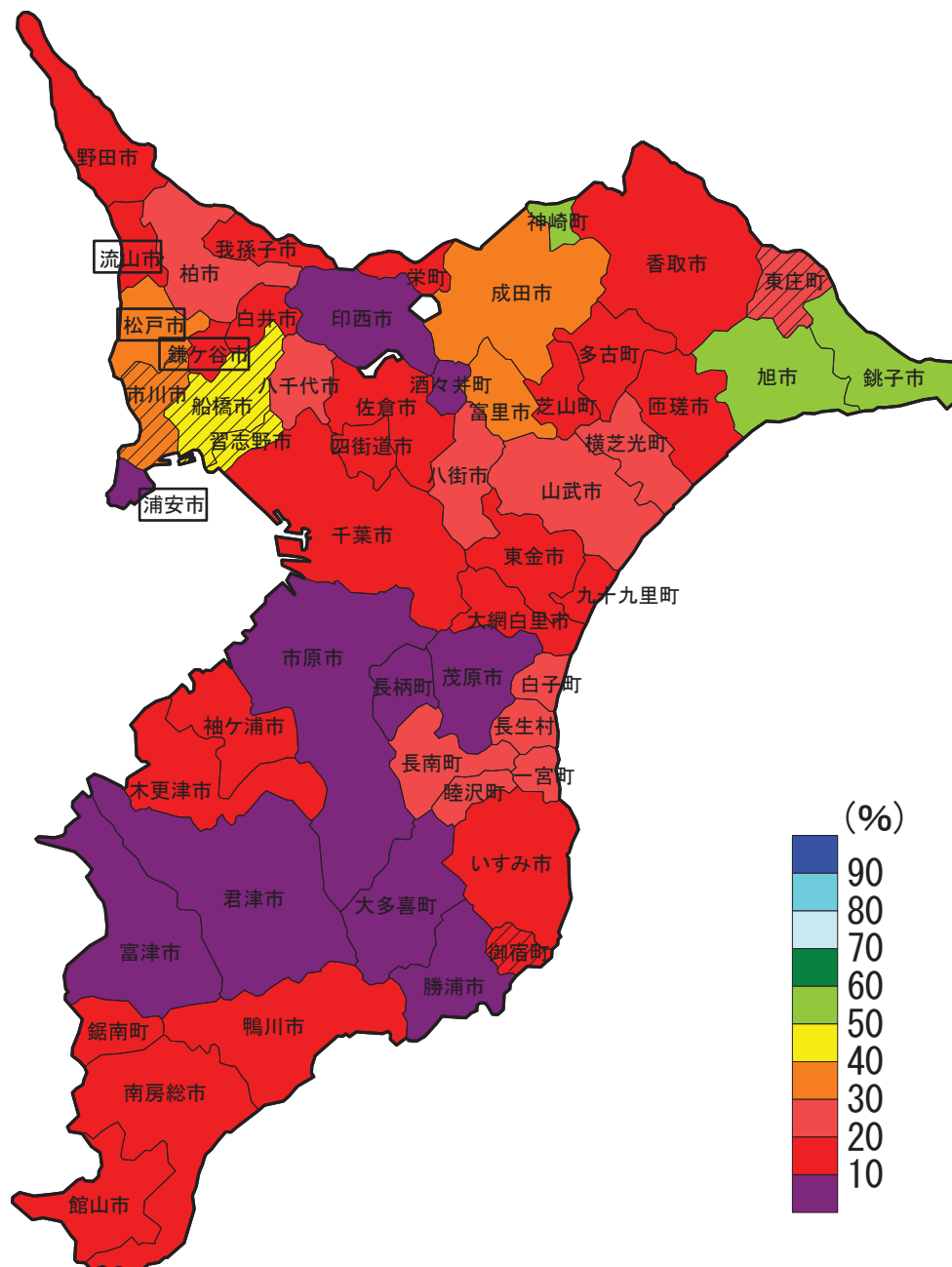
# 千葉県

集積率(県全体)

H26.3末	H27.3末	H28.3末	H29.3末
19.9%	19.9%	20.6%	21.3%

農地中間管理事業の実施状況(H29.3末)

全市町村数	54市町村
農業振興地域の設定のある市町村数	50市町村
農地中間管理事業実施市町村数	45市町村



※1:斜線は農業振興地域の設定がある市町村のうち、平成29年3月末までに農地中間管理事業の実績がない市町村  
 ※2:四角囲みの市町村は農業振興地域の設定がない市町村

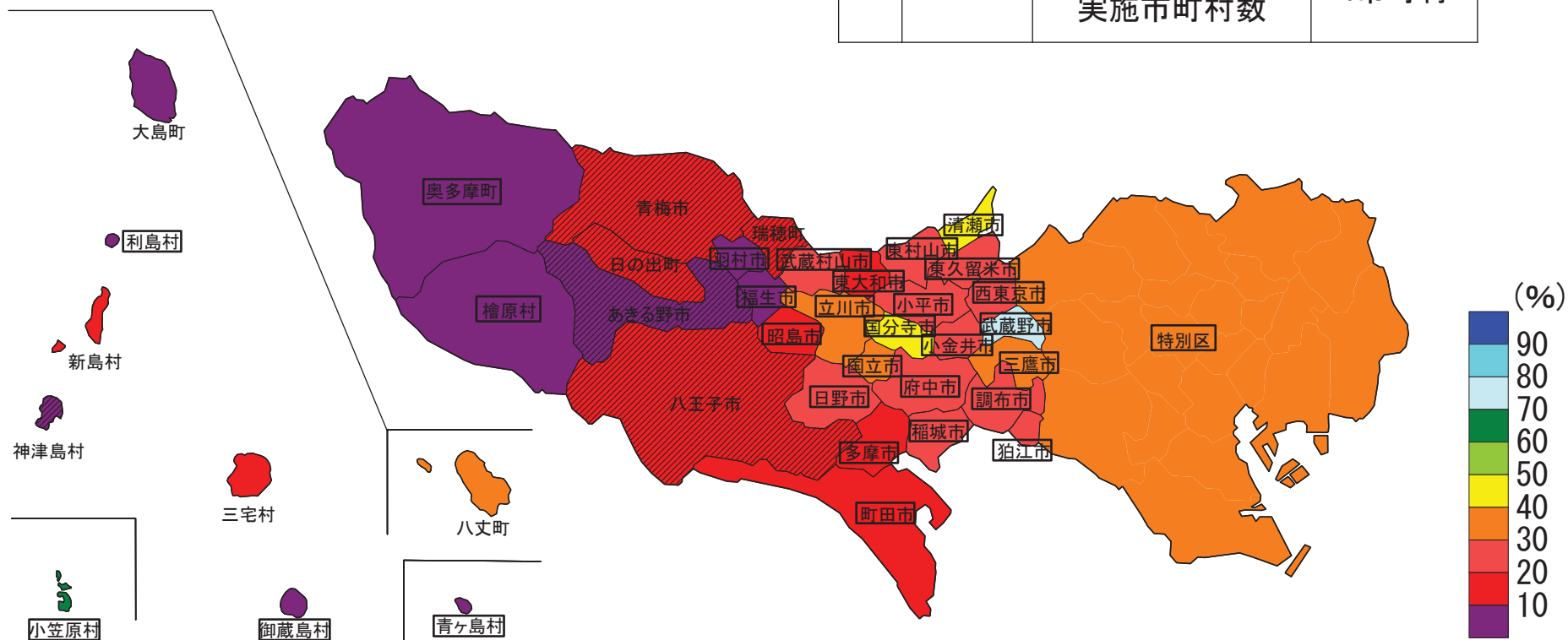
# 東京都

## 農地中間管理事業の実施状況(H29.3末)

### 集積率(県全体)

H26.3末	H27.3末	H28.3末	H29.3末
20.8%	21.2%	21.1%	22.2%

全市町村数	39市町村
農業振興地域の設定のある市町村数	10市町村
農地中間管理事業実施市町村数	4市町村

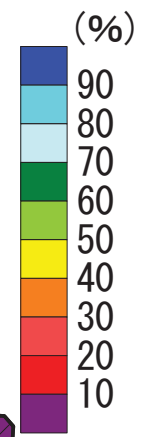


※1:斜線は農業振興地域の設定がある市町村のうち、平成29年3月末までに農地中間管理事業の実績がない市町村  
 ※2:四角囲みの市町村は農業振興地域の設定がない市町村

# 神奈川県

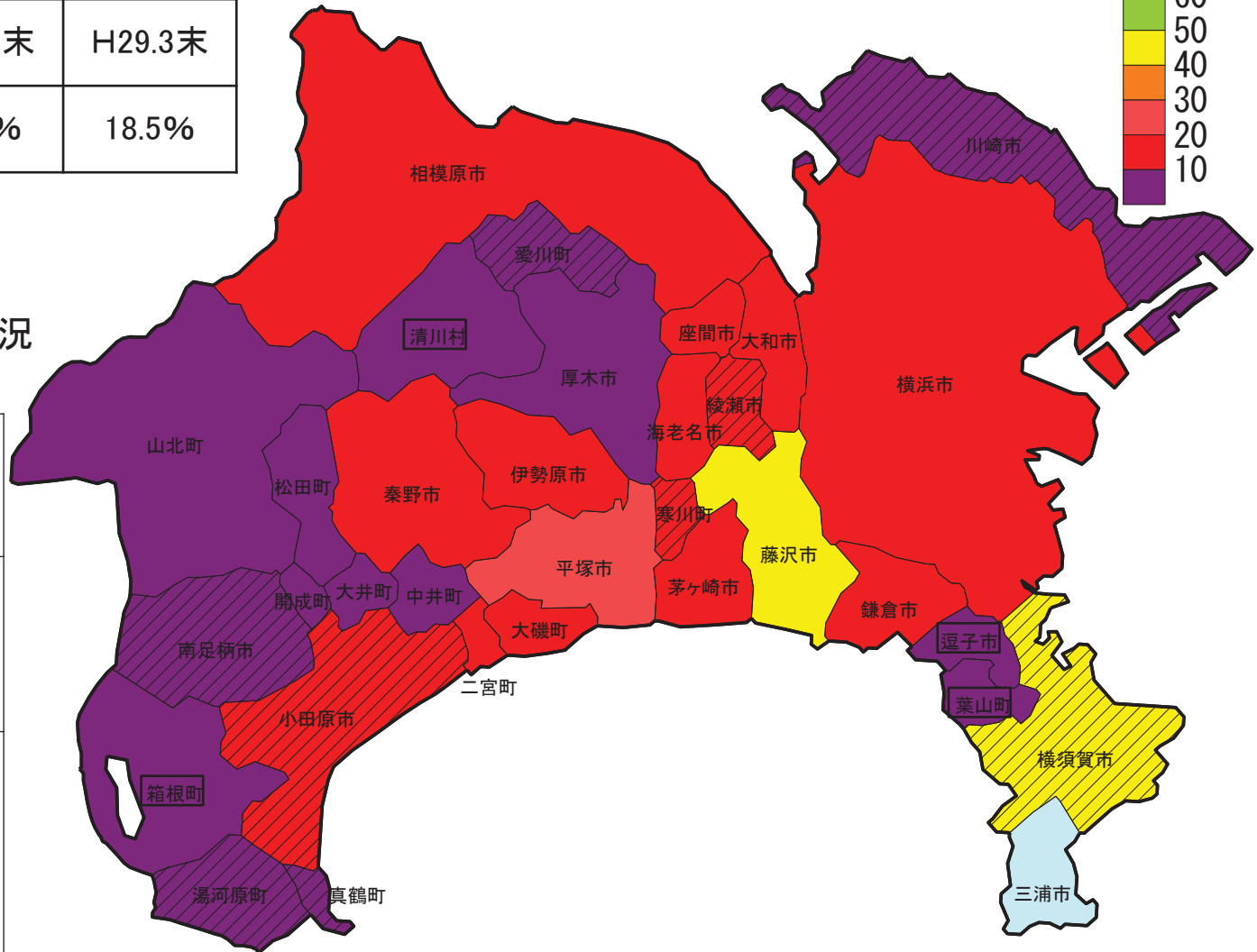
集積率(県全体)

H26.3末	H27.3末	H28.3末	H29.3末
19.4%	19.5%	17.7%	18.5%



農地中間管理事業の実施状況  
(H29.3末)

全市町村数	33市町村
農業振興地域の 設定のある 市町村数	29市町村
農地中間 管理事業 実施市町 村数	20市町村



※1:斜線は農業振興地域の設定がある市町村のうち、平成29年3月末までに農地中間管理事業の実績がない市町村  
 ※2:四角囲みの市町村は農業振興地域の設定がない市町村

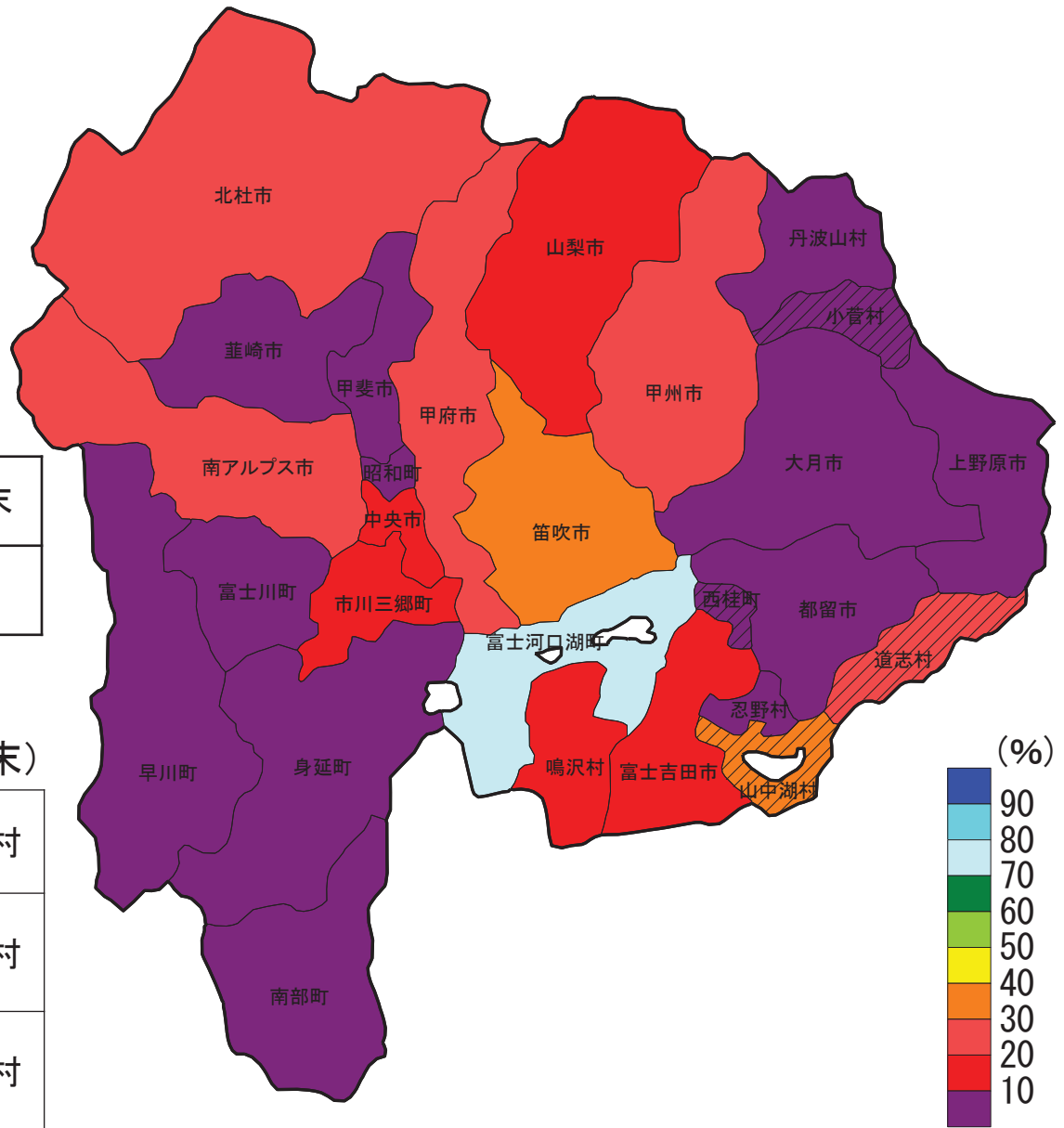
# 山梨県

集積率(県全体)

H26.3末	H27.3末	H28.3末	H29.3末
15.7%	17.1%	19.9%	21.1%

農地中間管理事業の実施状況(H29.3末)

全市町村数	27市町村
農業振興地域の設定のある市町村数	27市町村
農地中間管理事業実施市町村数	23市町村



※1:斜線は農業振興地域の設定がある市町村のうち、平成29年3月末までに農地中間管理事業の実績がない市町村



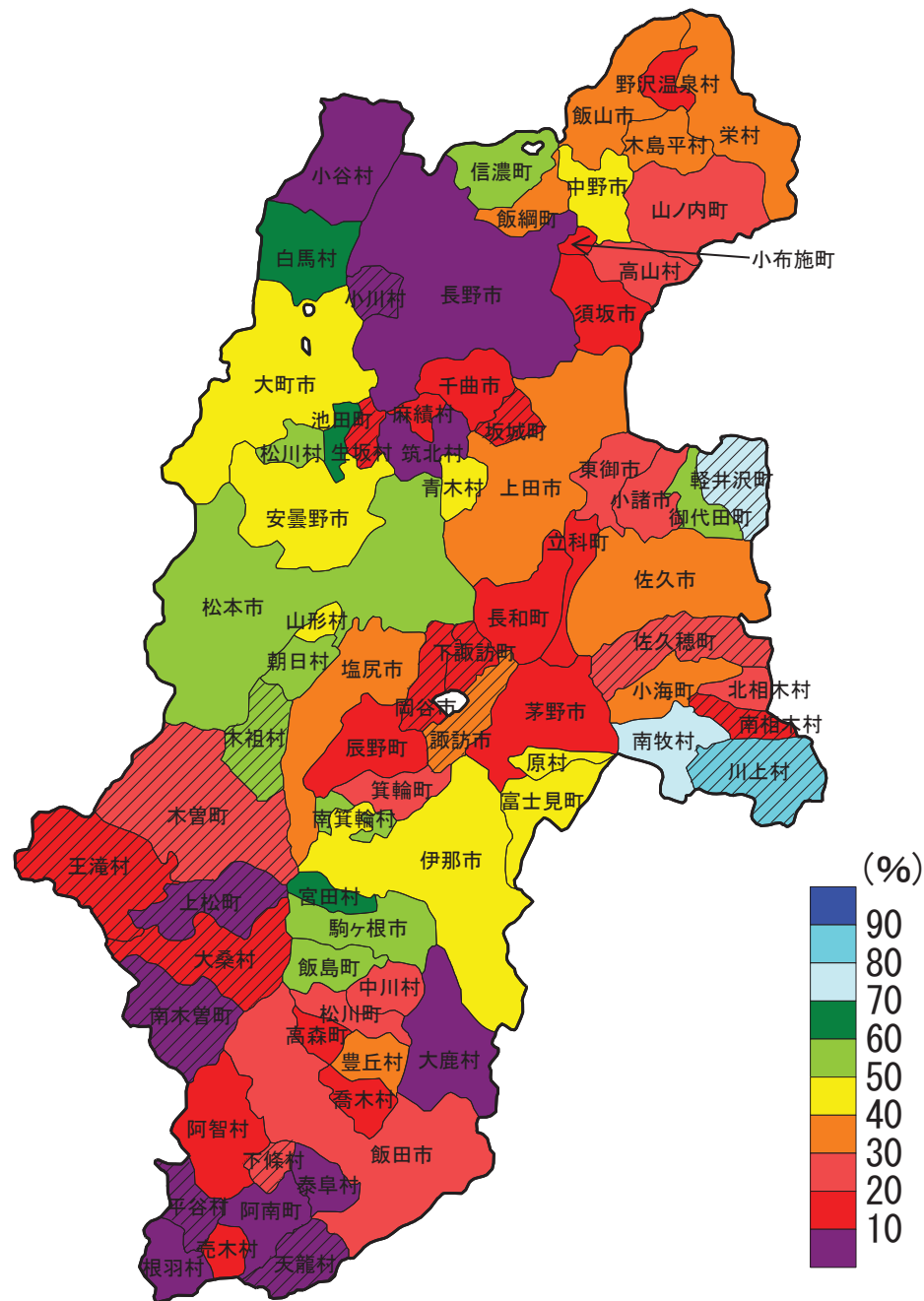
# 長野県

集積率(県全体)

H26.3末	H27.3末	H28.3末	H29.3末
29.7%	32.0%	34.0%	35.6%

農地中間管理事業の実施状況(H29.3末)

全市町村数	77市町村
農業振興地域の設定のある市町村数	77市町村
農地中間管理事業実施市町村数	58市町村



※1:斜線は農業振興地域の設定がある市町村のうち、平成29年3月末までに農地中間管理事業の実績がない市町村

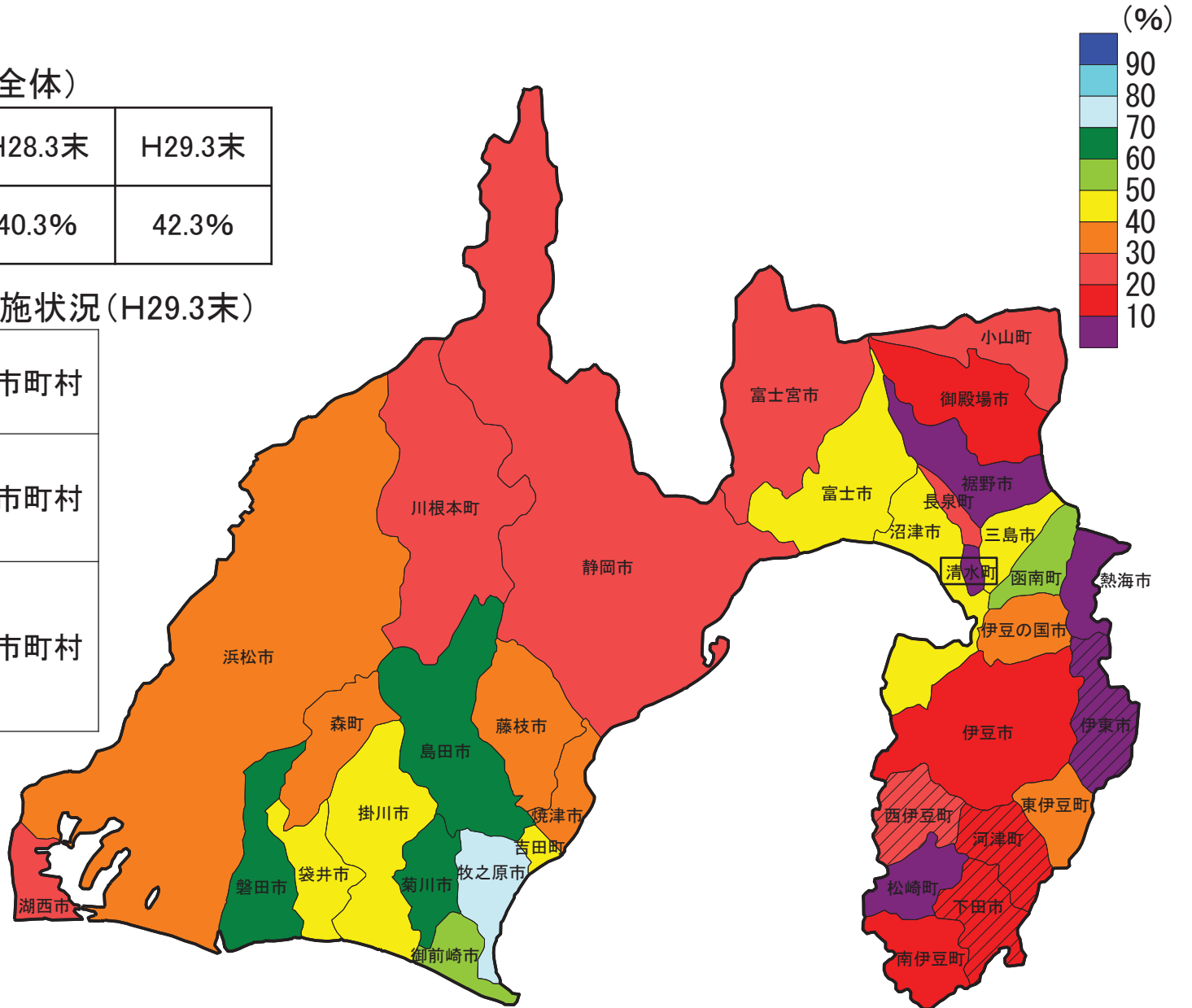
# 静岡県

## 集積率(県全体)

H26.3末	H27.3末	H28.3末	H29.3末
38.3%	39.4%	40.3%	42.3%

## 農地中間管理事業の実施状況(H29.3末)

全市町村数	35市町村
農業振興地域の設定のある市町村数	34市町村
農地中間管理事業実施市町村数	30市町村



※1:斜線は農業振興地域の設定がある市町村のうち、平成29年3月末までに農地中間管理事業の実績がない市町村

※2:四角囲みの市町村は農業振興地域の設定がない市町村