

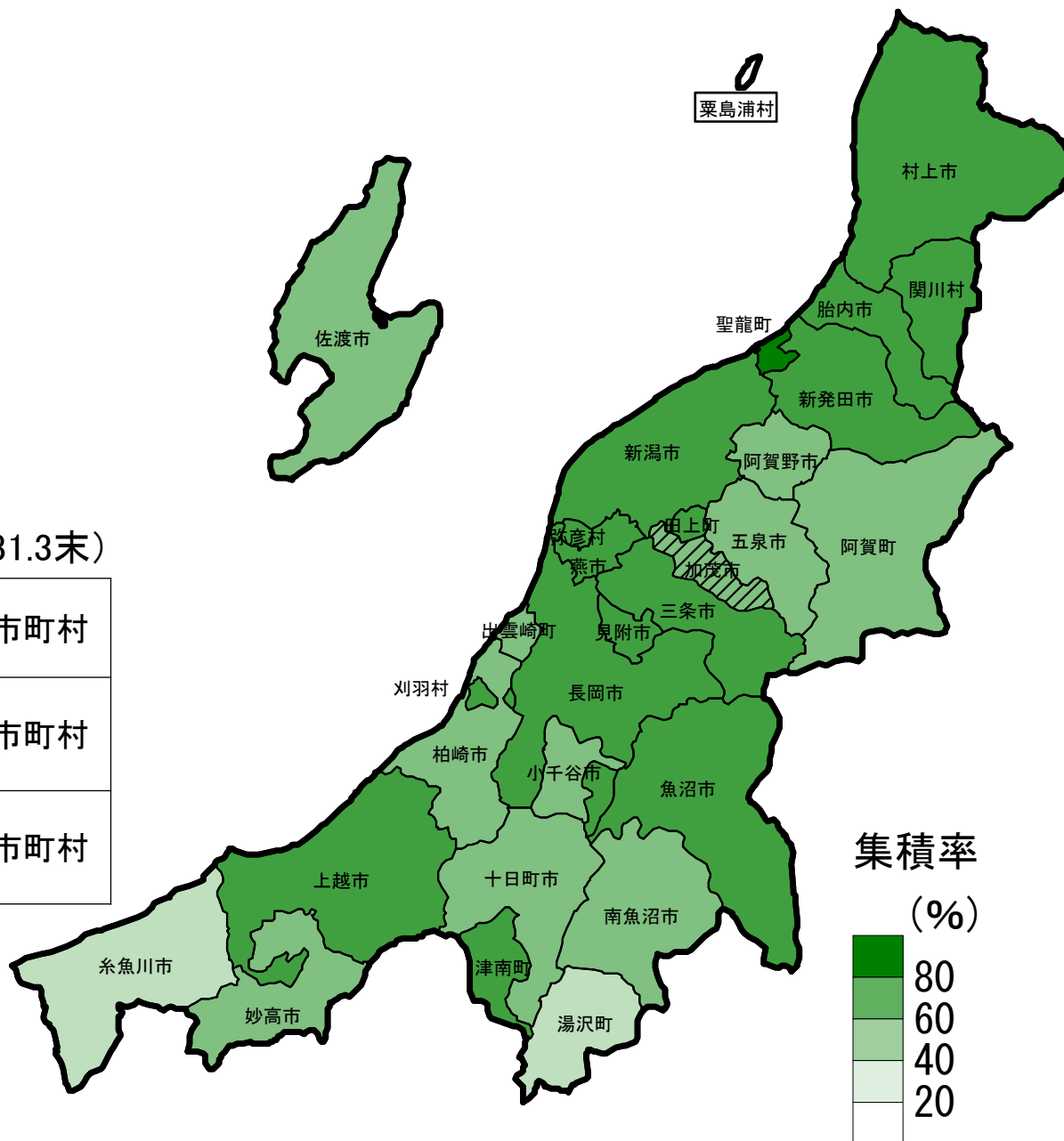
# 新潟県

## 集積率(県全体)

H26.3末	H30.3末	H31.3末
52.1%	61.5%	62.8%

## 農地中間管理事業の実施状況(H31.3末)

全市町村数	30市町村
農業振興地域の設定のある市町村数	29市町村
農地中間管理事業実施市町村数	28市町村



※1: 斜線は農業振興地域の設定がある市町村のうち、平成31年3月末までに農地中間管理事業の実績がない市町村

※2: 四角囲みの市町村は農業振興地域の設定がない市町村

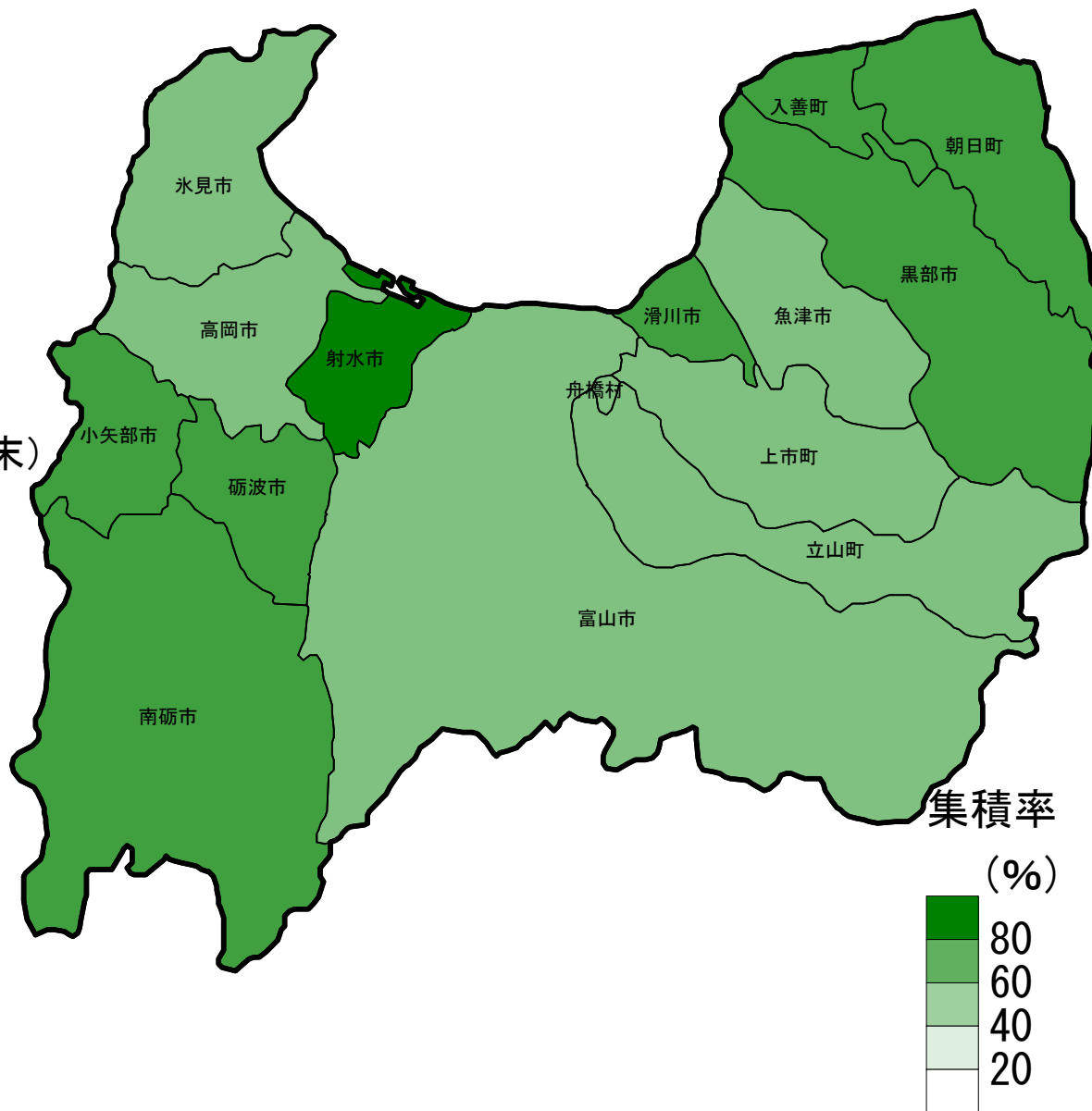
# 富山県

## 集積率(県全体)

H26.3末	H30.3末	H31.3末
50.7%	60.0%	63.3%

## 農地中間管理事業の実施状況(H31.3末)

全市町村数	15市町村
農業振興地域の 設定のある 市町村数	15市町村
農地中間管理 事業実施 市町村数	15市町村



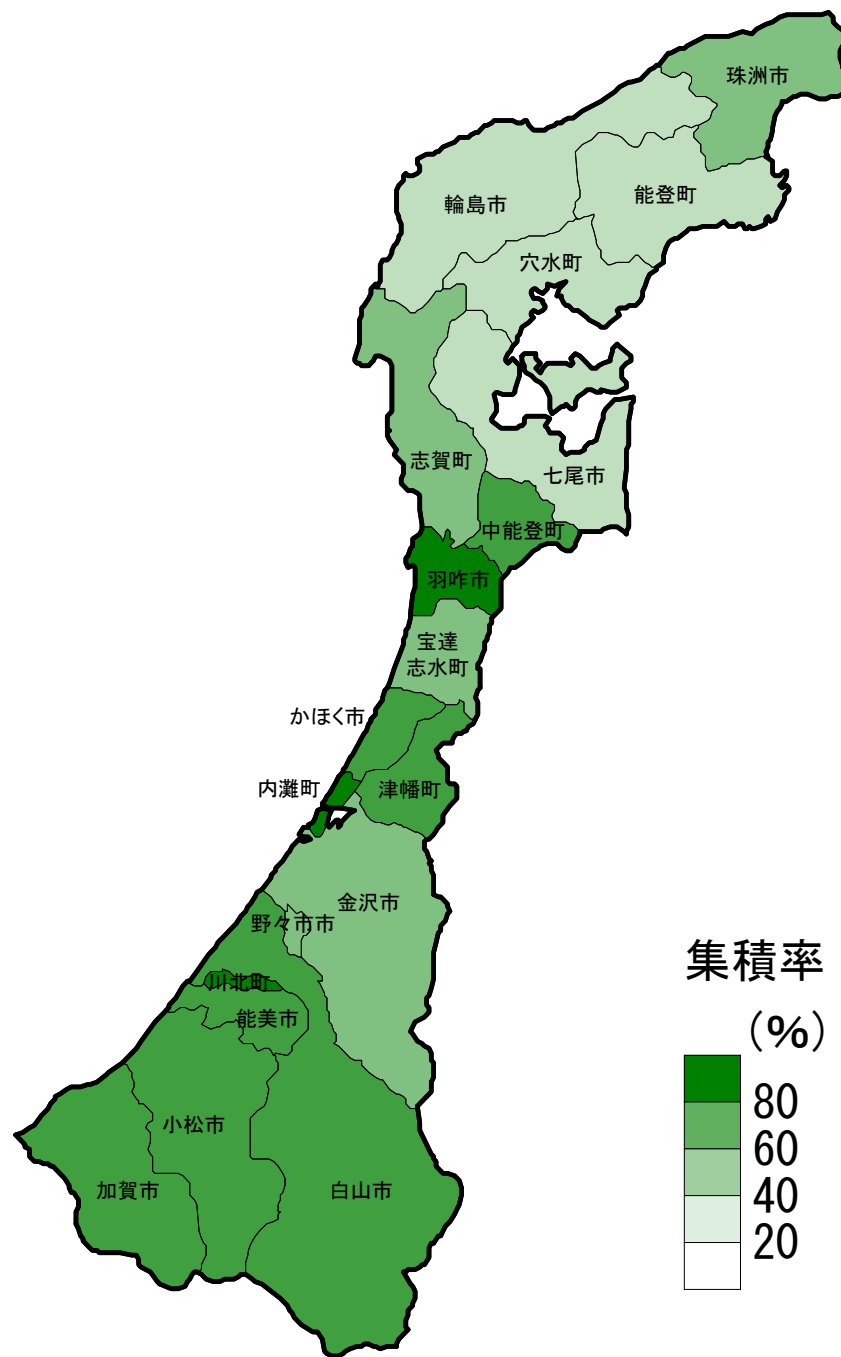
# 石川県

集積率(県全体)

H26.3末	H30.3末	H31.3末
42.6%	58.3%	59.9%

農地中間管理事業の実施状況(H31.3末)

全市町村数	19市町村
農業振興地域の設定のある市町村数	19市町村
農地中間管理事業実施市町村数	19市町村



# 福井県

集積率(県全体)

H26.3末	H30.3末	H31.3末
50.8%	63.8%	65.7%

農地中間管理事業の実施状況(H31.3末)

全市町村数	17市町村
農業振興地域の設定のある市町村数	17市町村
農地中間管理事業実施市町村数	17市町村

