

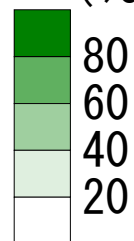
岐阜県

集積率(県全体)

H26.3末	H30.3末	H31.3末
30.1%	34.6%	36.2%

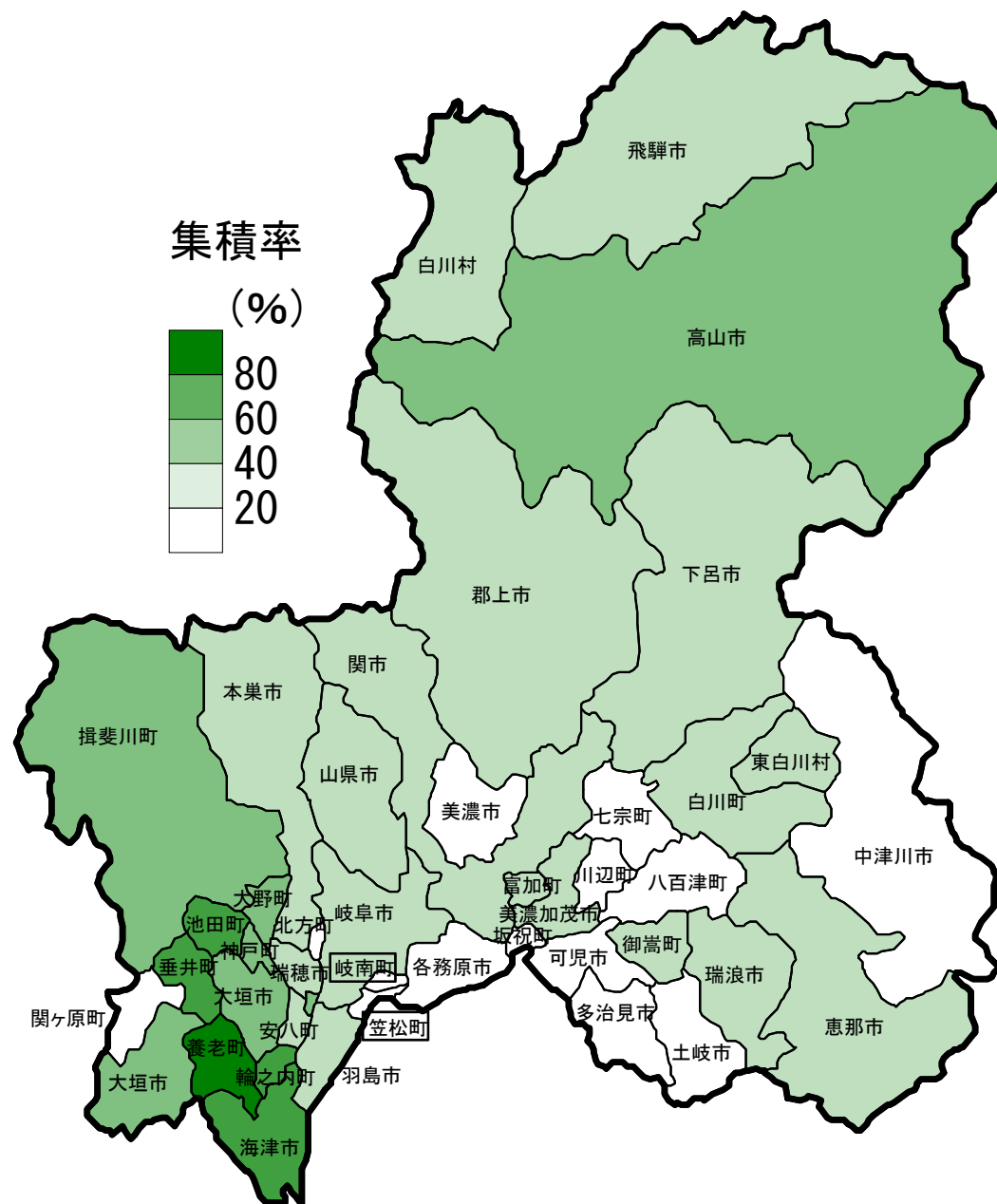
集積率

(%)



農地中間管理事業の実施状況(H31.3末)

全市町村数	42市町村
農業振興地域の設定のある市町村数	40市町村
農地中間管理事業実施市町村数	40市町村



※1: 四角囲みの市町村は農業振興地域の設定がない市町村

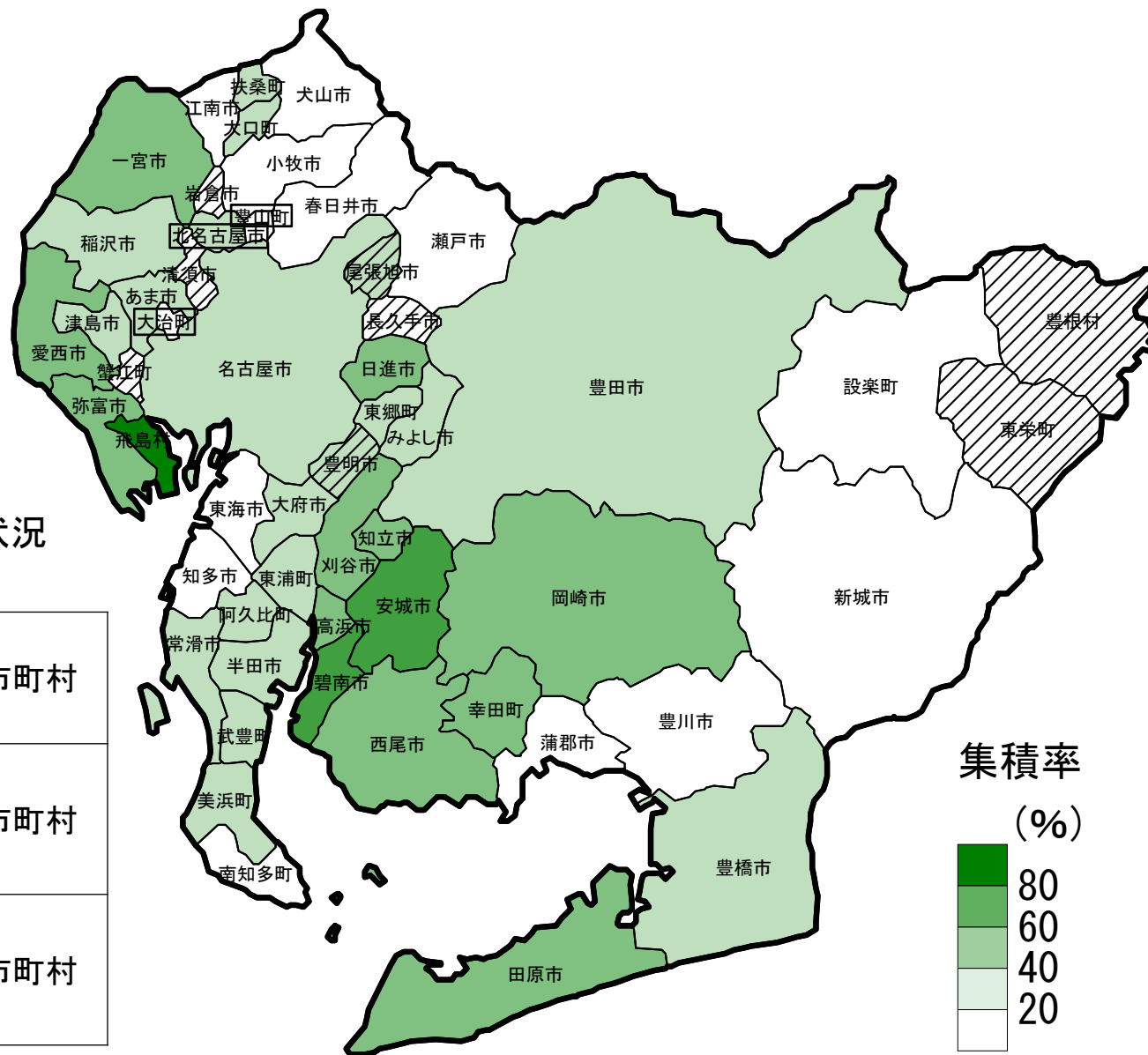
愛知県

集積率(県全体)

H26.3末	31.3%
H30.3末	35.3%
H31.3末	36.9%

農地中間管理事業の実施状況 (H31.3末)

全市町村数	54市町村
農業振興地域の 設定のある 市町村数	51市町村
農地中間管理 事業実施 市町村数	43市町村



※1: 斜線は農業振興地域の設定がある市町村のうち、平成31年3月末までに農地中間管理事業の実績がない市町村
 ※2: 四角囲みの市町村は農業振興地域の設定がない市町村

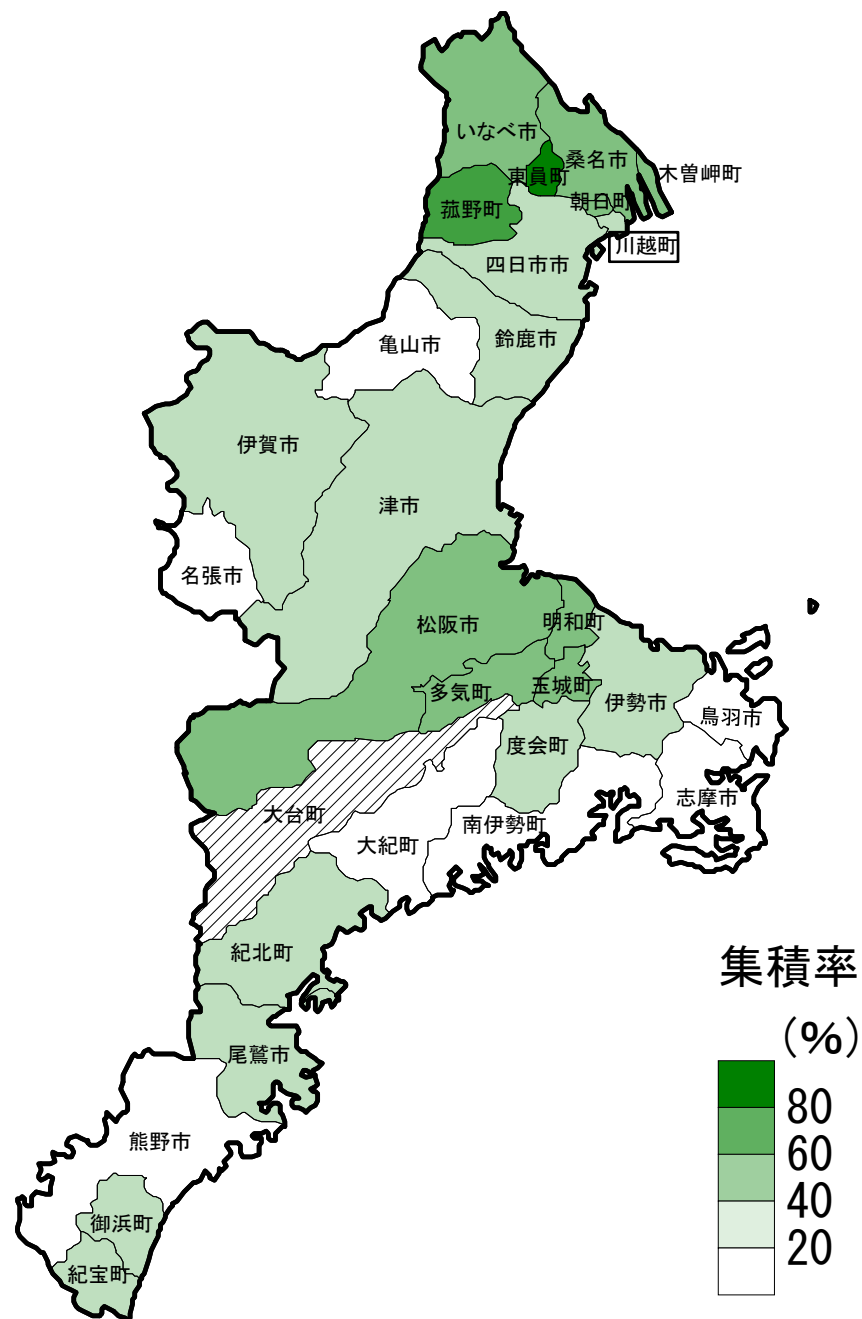
三重県

集積率(県全体)

H26.3末	H30.3末	H31.3末
29.2%	35.5%	37.9%

農地中間管理事業の実施状況(H31.3末)

全市町村数	29市町村
農業振興地域の設定のある市町村数	28市町村
農地中間管理事業実施市町村数	27市町村



※1: 斜線は農業振興地域の設定がある市町村のうち、平成31年3月末までに農地中間管理事業の実績がない市町村

※2: 四角囲みの市町村は農業振興地域の設定がない市町村