

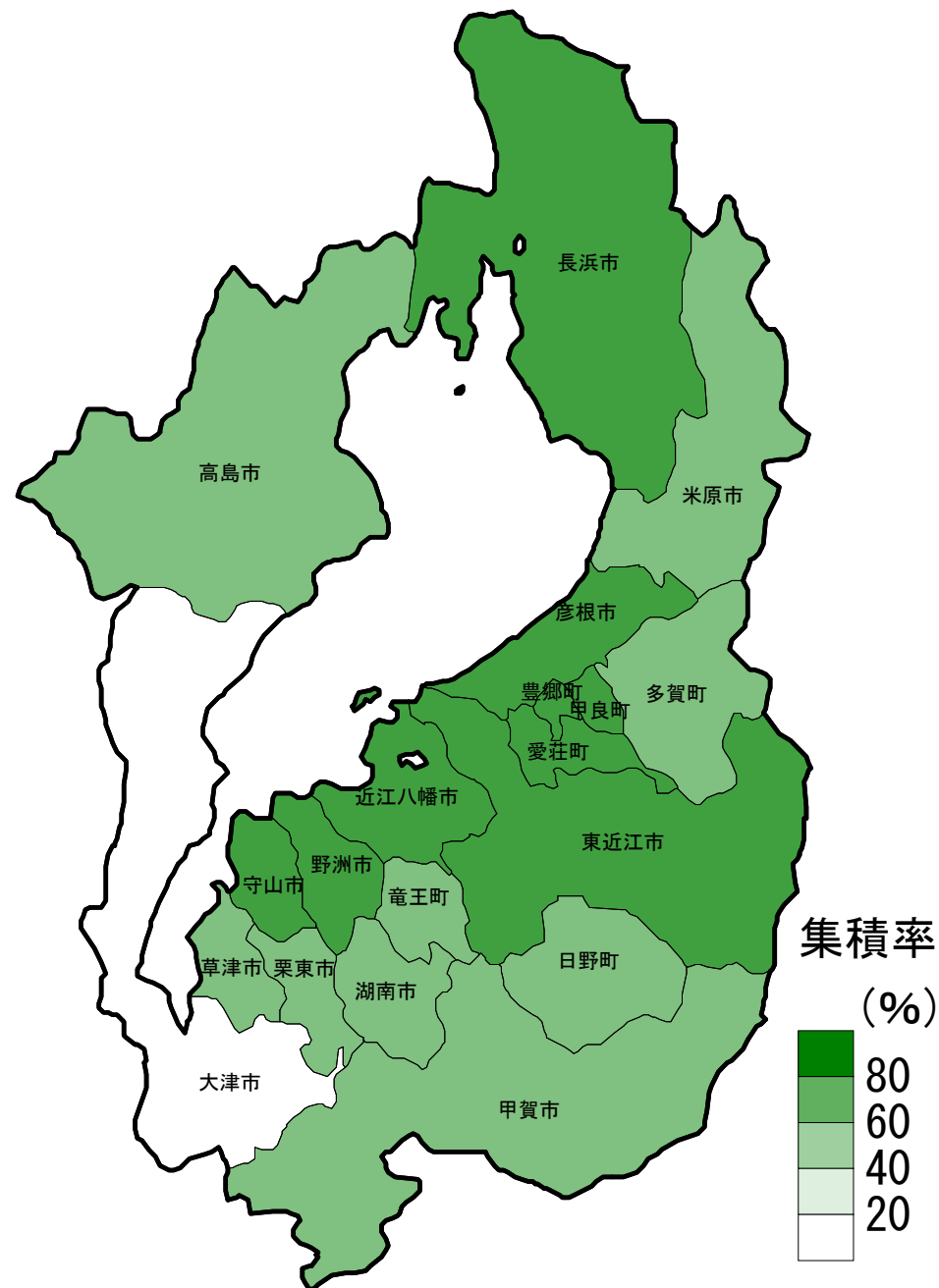
滋賀県

集積率(県全体)

H26.3末	H30.3末	H31.3末
45.9%	58.1%	59.7%

農地中間管理事業の実施状況(H31.3末)

全市町村数	19市町村
農業振興地域の設定のある市町村数	19市町村
農地中間管理事業実施市町村数	19市町村



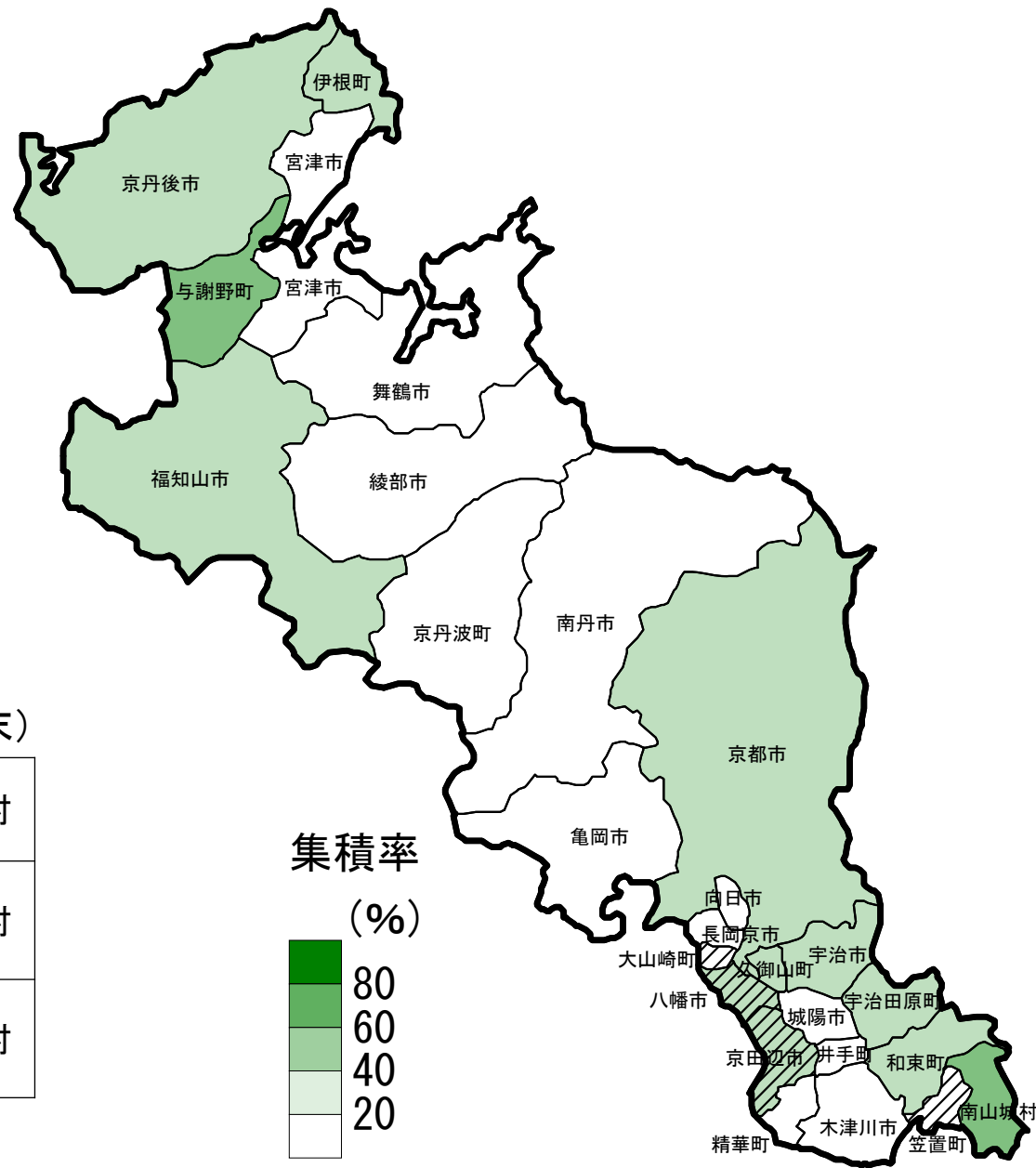
京都府

集積率(県全体)

H26.3末	H30.3末	H31.3末
16.1%	21.1%	21.8%

農地中間管理事業の実施状況(H31.3末)

全市町村数	26市町村
農業振興地域の設定のある市町村数	26市町村
農地中間管理事業実施市町村数	22市町村



※1: 斜線は農業振興地域の設定がある市町村のうち、平成31年3月末までに農地中間管理事業の実績がない市町村

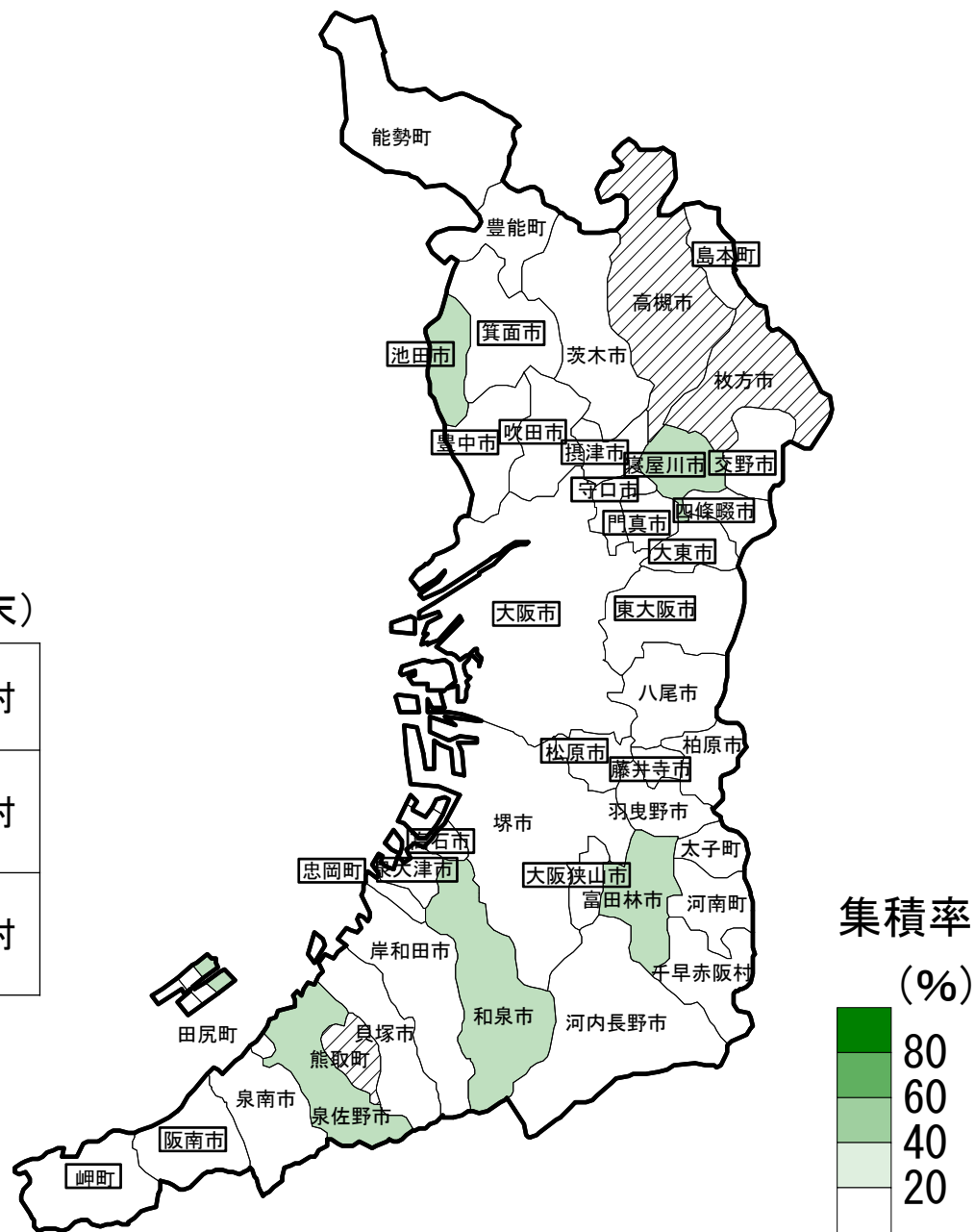
大阪府

集積率(県全体)

H26.3末	H30.3末	H31.3末
8.8%	10.6%	10.9%

農地中間管理事業の実施状況(H31.3末)

全市町村数	43市町村
農業振興地域の設定のある市町村数	21市町村
農地中間管理事業実施市町村数	18市町村



※1:斜線は農業振興地域の設定がある市町村のうち、平成31年3月末までに農地中間管理事業の実績がない市町村

※2:四角囲みの市町村は農業振興地域の設定がない市町村

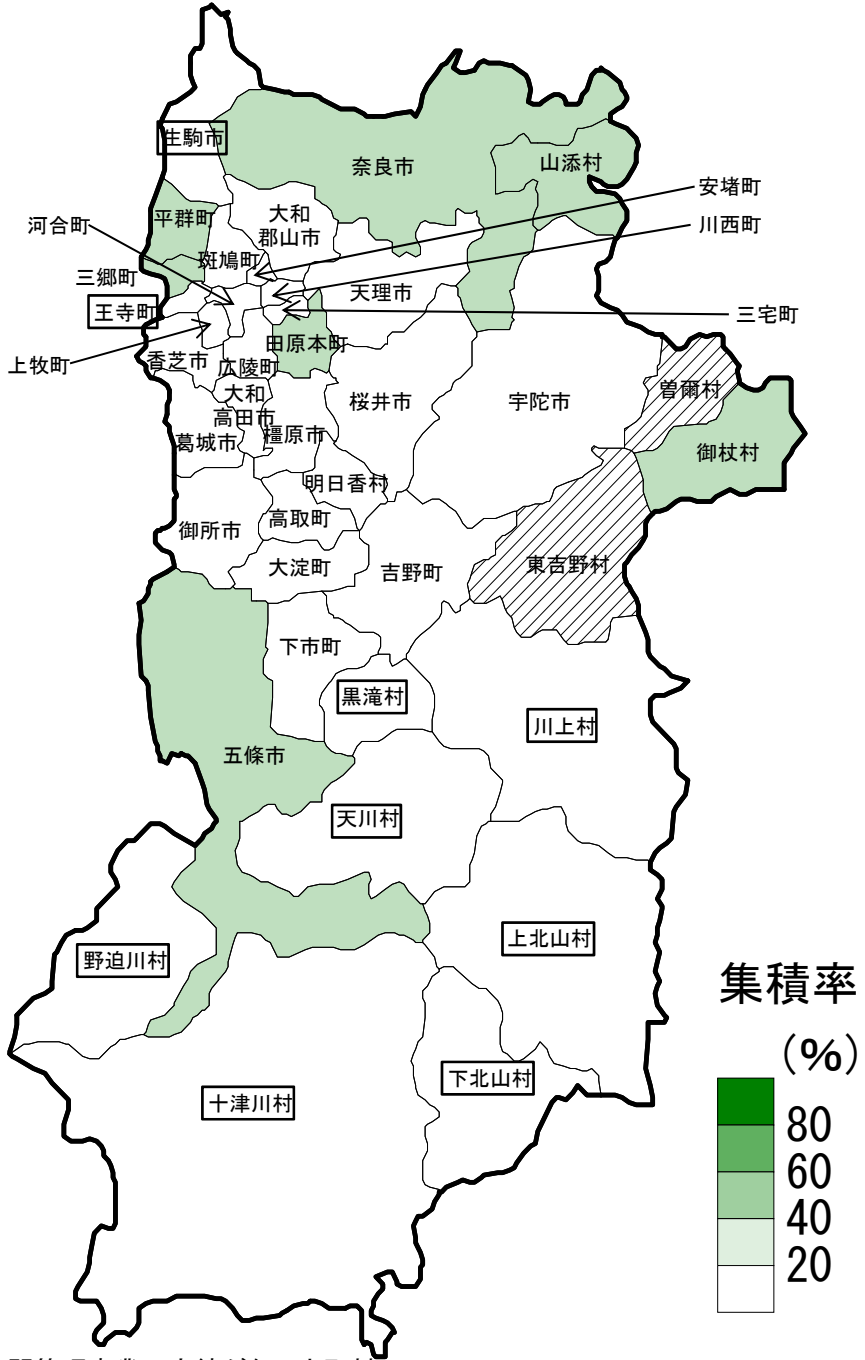
奈良県

集積率(県全体)

H26.3末	H30.3末	H31.3末
12.2%	16.2%	16.6%

農地中間管理事業の実施状況(H31.3末)

全市町村数	39市町村
農業振興地域の設定のある市町村数	30市町村
農地中間管理事業実施市町村数	28市町村



※1: 斜線は農業振興地域の設定がある市町村のうち、平成31年3月末までに農地中間管理事業の実績がない市町村
 ※2: 四角囲みの市町村は農業振興地域の設定がない市町村

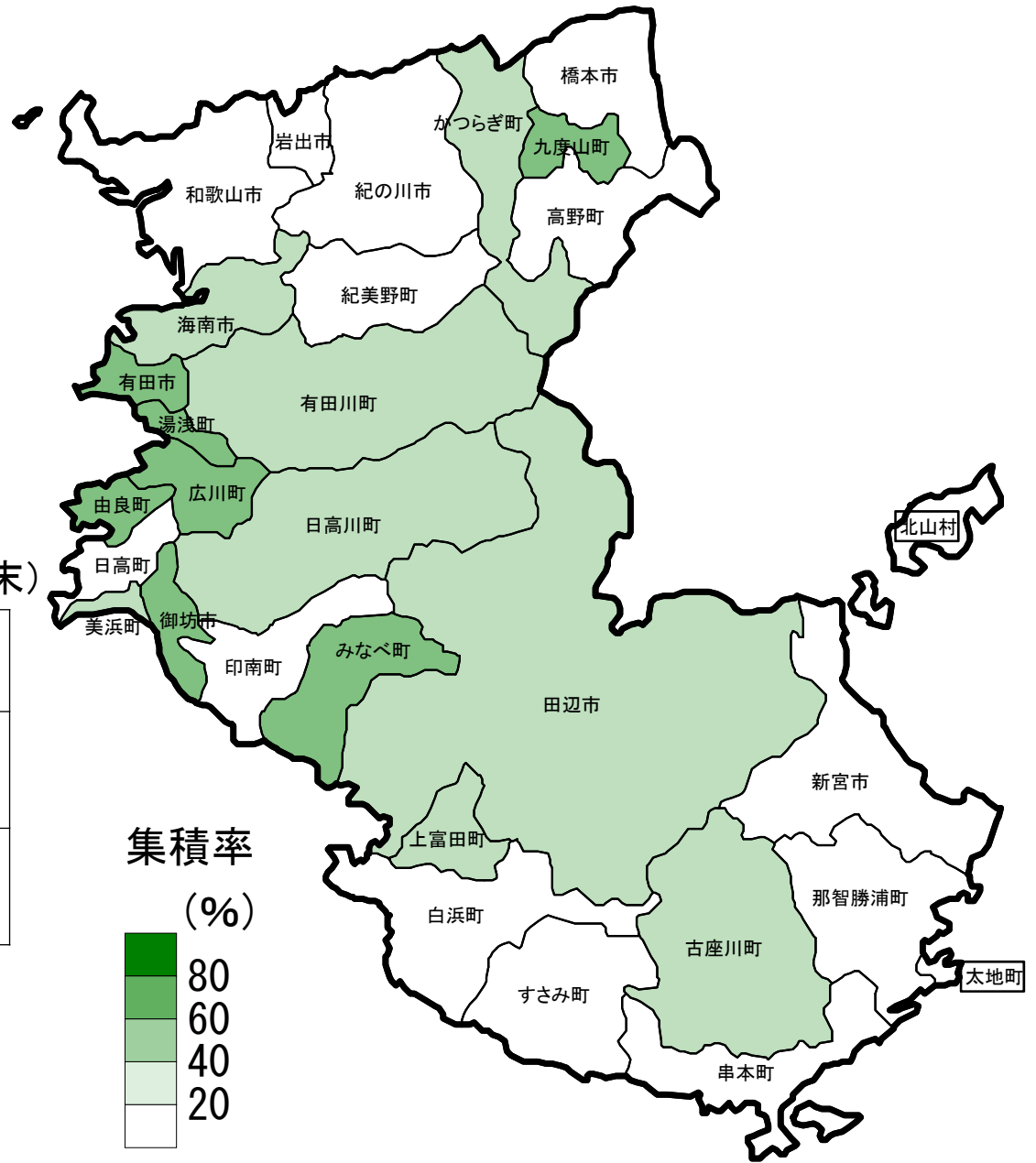
和歌山県

集積率(県全体)

H26.3末	H30.3末	H31.3末
22.6%	26.2%	26.7%

農地中間管理事業の実施状況(H31.3末)

全市町村数	30市町村
農業振興地域の設定のある市町村数	28市町村
農地中間管理事業実施市町村数	28市町村



※1: 四角囲みの市町村は農業振興地域の設定がない市町村