

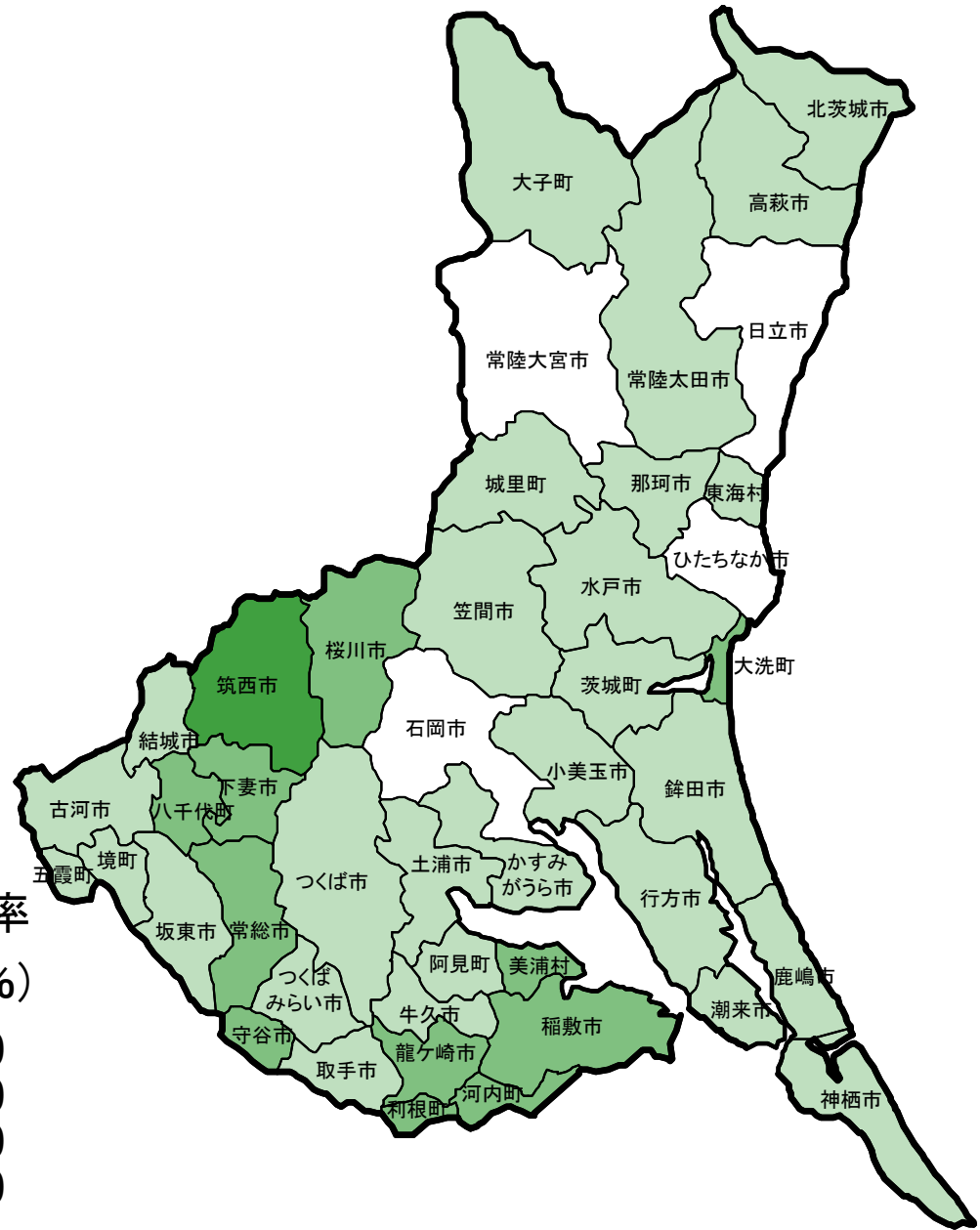
茨城県

集積率(県全体)

H26.3末	H30.3末	H31.3末
23.6%	32.8%	34.2%

農地中間管理事業の実施状況(H31.3末)

全市町村数	44市町村
農業振興地域の設定のある市町村数	44市町村
農地中間管理事業実施市町村数	44市町村



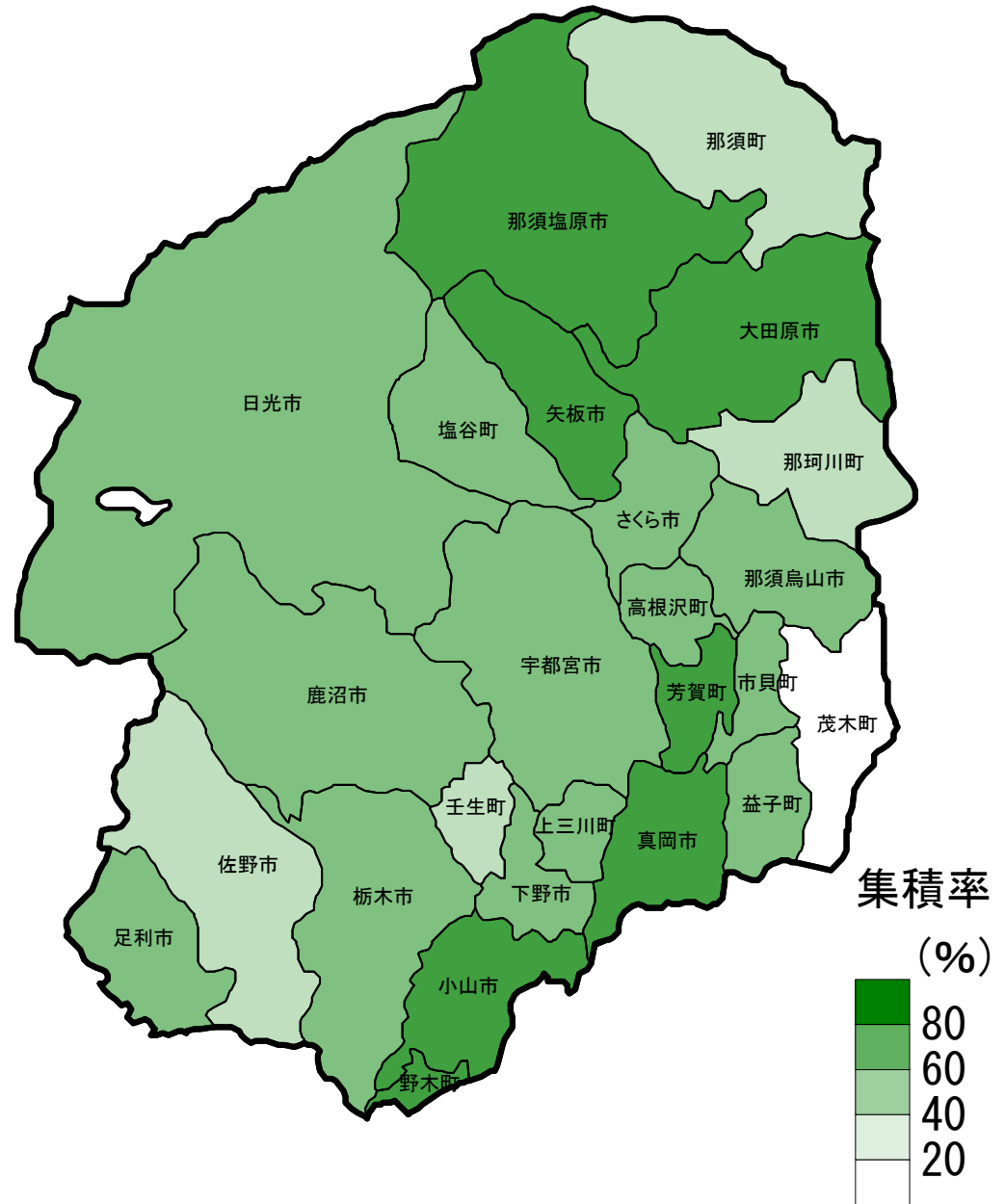
栃木県

集積率(県全体)

H26.3末	H30.3末	H31.3末
40.4%	50.7%	52.3%

農地中間管理事業の実施状況(H31.3末)

全市町村数	25市町村
農業振興地域の設定のある市町村数	25市町村
農地中間管理事業実施市町村数	25市町村

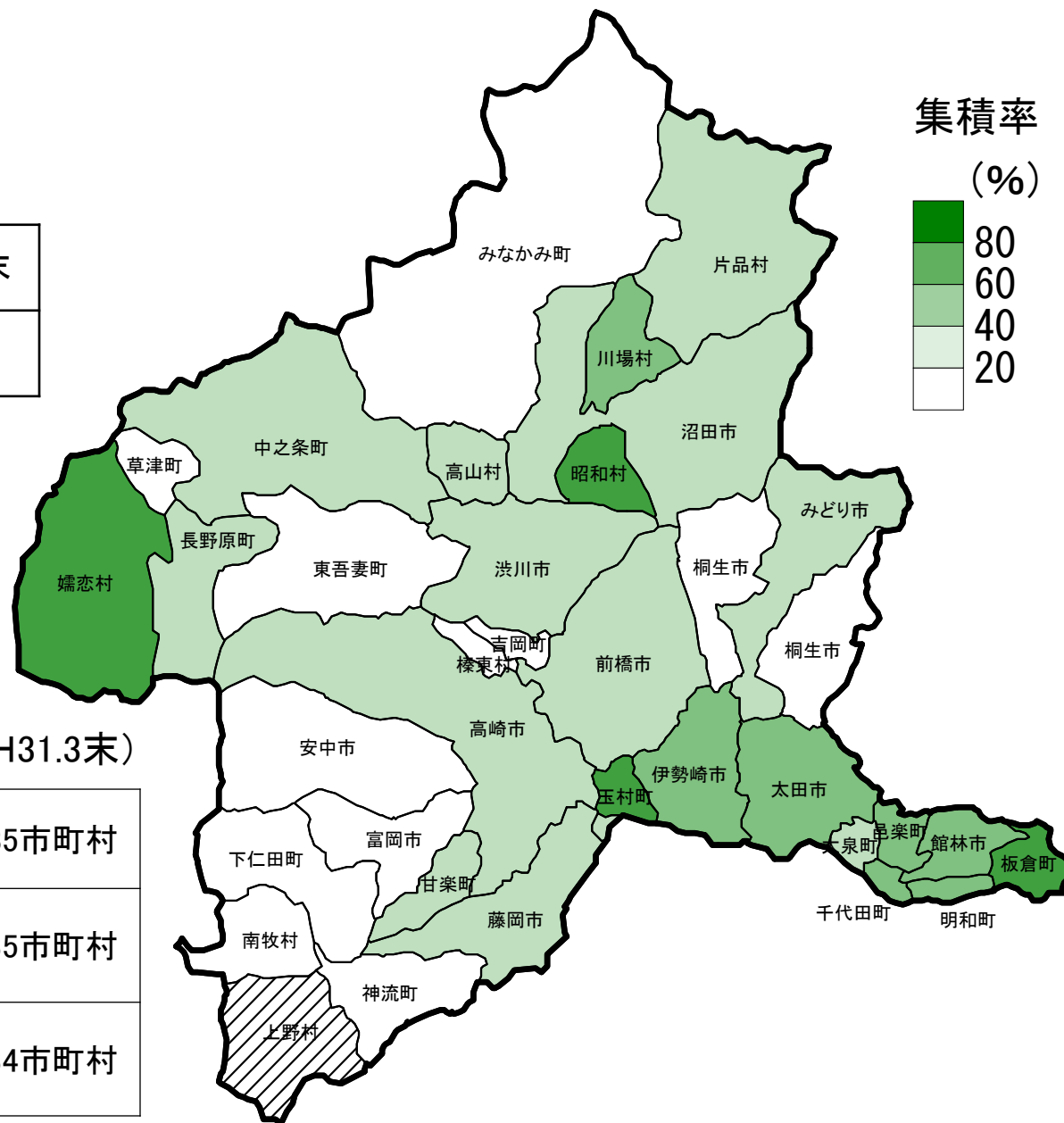
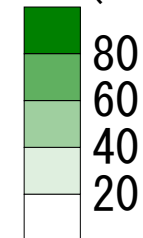


群馬県

集積率(県全体)

H26.3末	H30.3末	H31.3末
28.9%	34.8%	37.2%

集積率 (%)



農地中間管理事業の実施状況(H31.3末)

全市町村数	35市町村
農業振興地域の設定のある市町村数	35市町村
農地中間管理事業実施市町村数	34市町村

※1:斜線は農業振興地域の設定がある市町村のうち、平成31年3月末までに農地中間管理事業の実績がない市町村

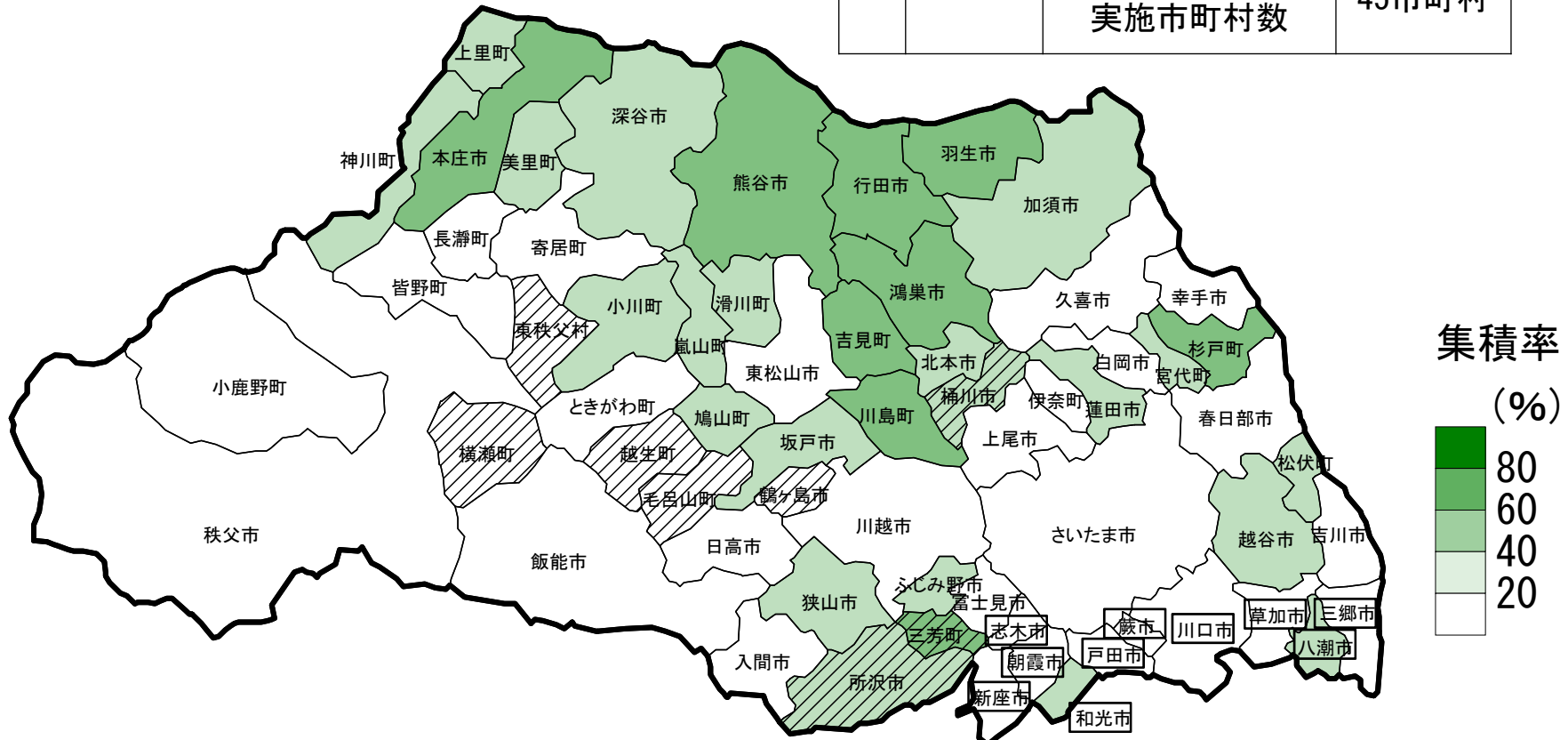
埼玉県

集積率(県全体)

H26.3末	H30.3末	H31.3末
21.7%	27.5%	29.3%

農地中間管理事業の実施状況(H31.3末)

全市町村数	63市町村
農業振興地域の設定のある市町村数	53市町村
農地中間管理事業実施市町村数	45市町村



※1: 斜線は農業振興地域の設定がある市町村のうち、平成31年3月末までに農地中間管理事業の実績がない市町村
 ※2: 四角囲みの市町村は農業振興地域の設定がない市町村

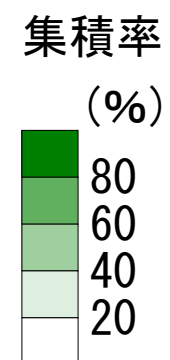
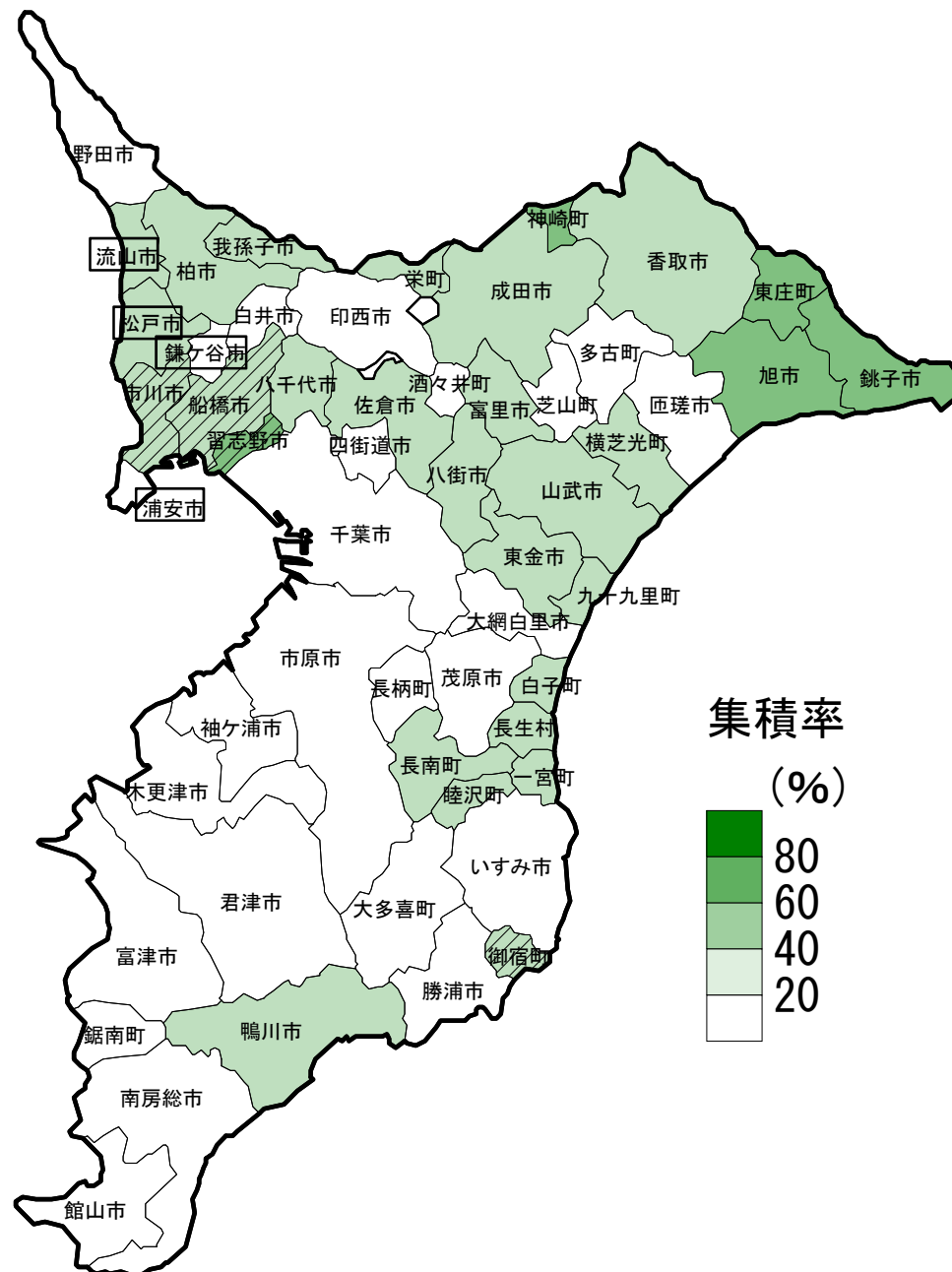
千葉県

集積率(県全体)

H26.3末	H30.3末	H31.3末
19.9%	23.0%	23.9%

農地中間管理事業の実施状況(H31.3末)

全市町村数	54市町村
農業振興地域の設定のある市町村数	50市町村
農地中間管理事業実施市町村数	46市町村



※1:斜線は農業振興地域の設定がある市町村のうち、平成31年3月末までに農地中間管理事業の実績がない市町村
 ※2:四角囲みの市町村は農業振興地域の設定がない市町村

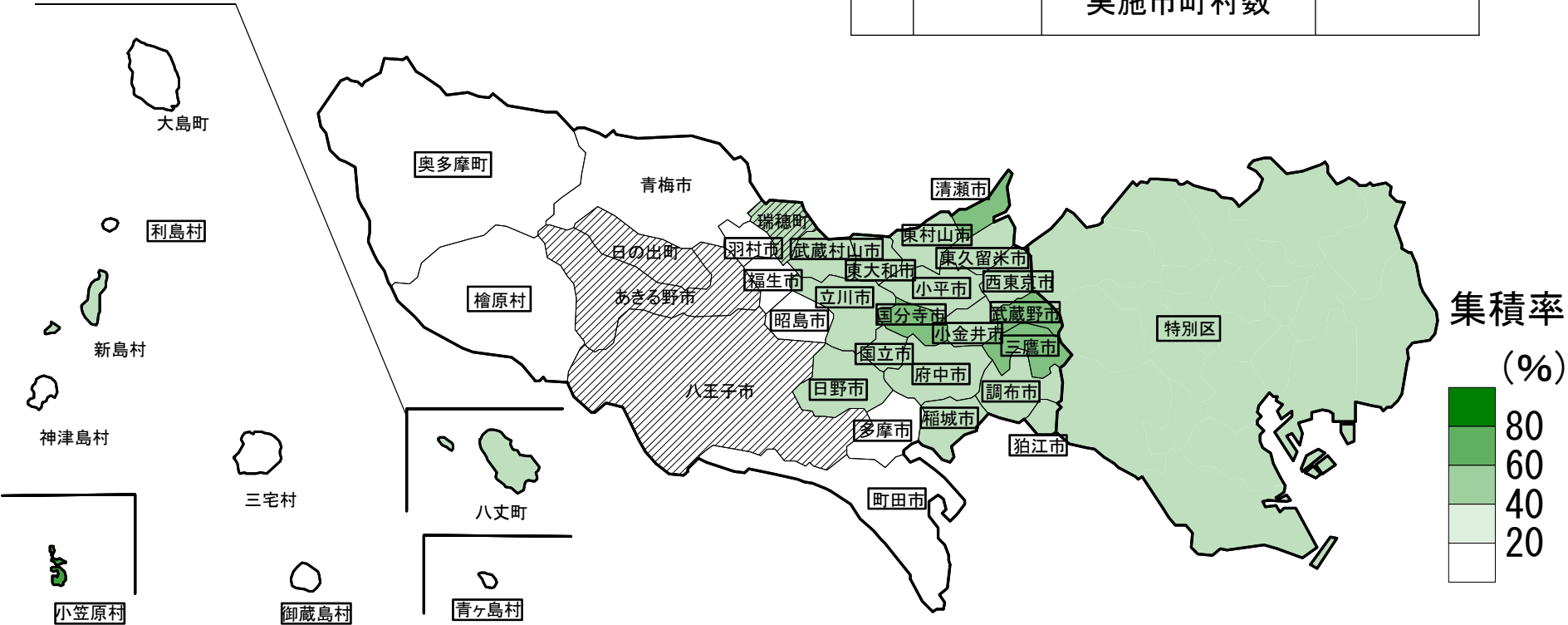
東京都

農地中間管理事業の実施状況(H31.3末)

集積率(県全体)

H26.3末	H30.3末	H31.3末
20.8%	23.2%	23.8%

全市町村数	39市町村
農業振興地域の設定のある市町村数	10市町村
農地中間管理事業実施市町村数	6市町村



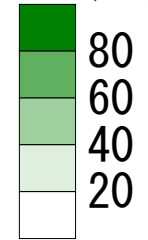
※1: 斜線は農業振興地域の設定がある市町村のうち、平成31年3月末までに農地中間管理事業の実績がない市町村
 ※2: 四角囲みの市町村は農業振興地域の設定がない市町村

神奈川県

集積率(県全体)

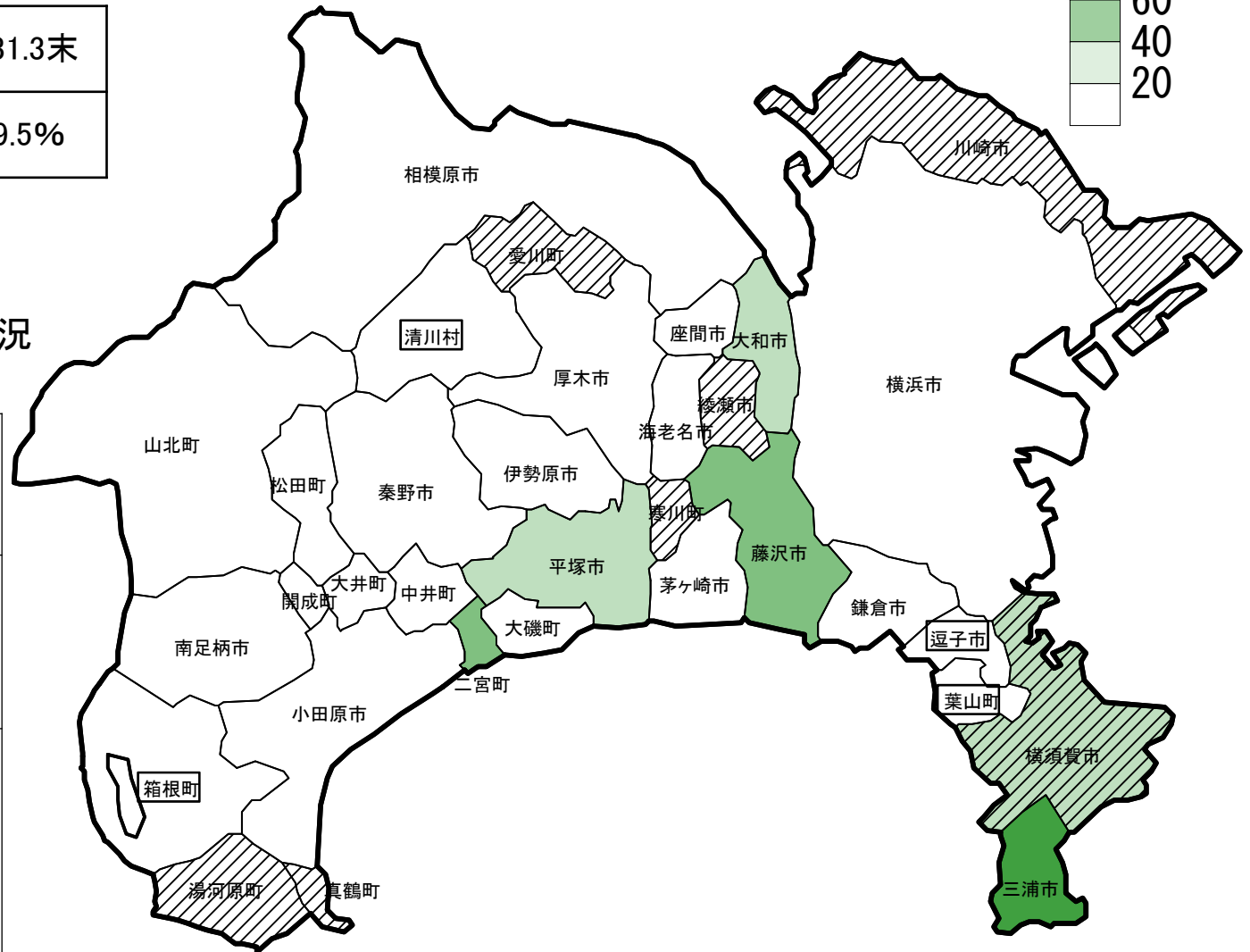
H26.3末	H30.3末	H31.3末
19.4%	19.3%	19.5%

集積率 (%)



農地中間管理事業の実施状況 (H31.3末)

全市町村数	33市町村
農業振興地域の設定のある市町村数	29市町村
農地中間管理事業実施市町村数	22市町村



※1:斜線は農業振興地域の設定がある市町村のうち、平成31年3月末までに農地中間管理事業の実績がない市町村
 ※2:四角囲みの市町村は農業振興地域の設定がない市町村

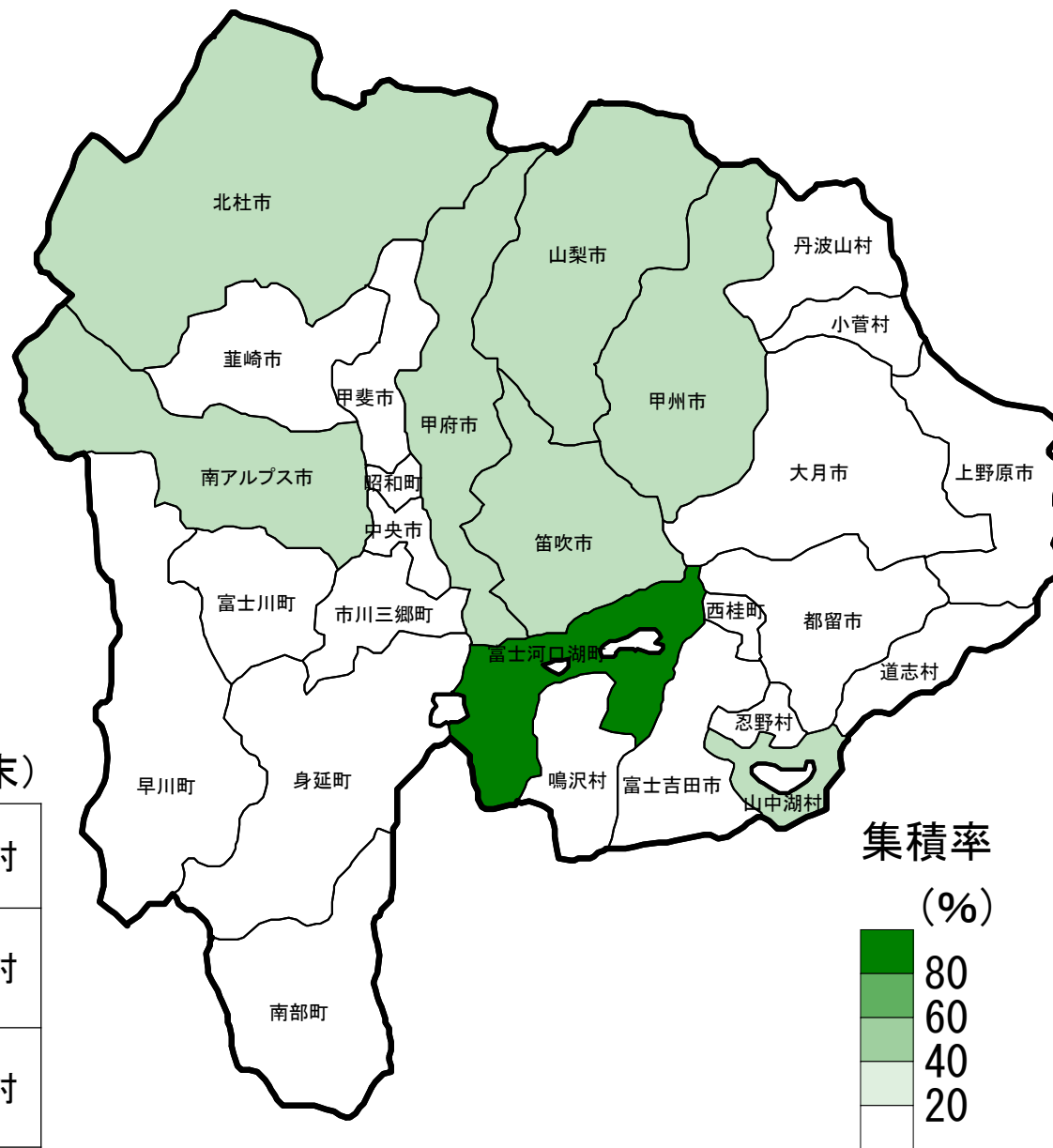
山梨県

集積率(県全体)

H26.3末	H30.3末	H31.3末
15.7%	22.2%	23.2%

農地中間管理事業の実施状況(H31.3末)

全市町村数	27市町村
農業振興地域の設定のある市町村数	27市町村
農地中間管理事業実施市町村数	27市町村



※1:斜線は農業振興地域の設定がある市町村のうち、平成31年3月末までに農地中間管理事業の実績がない市町村

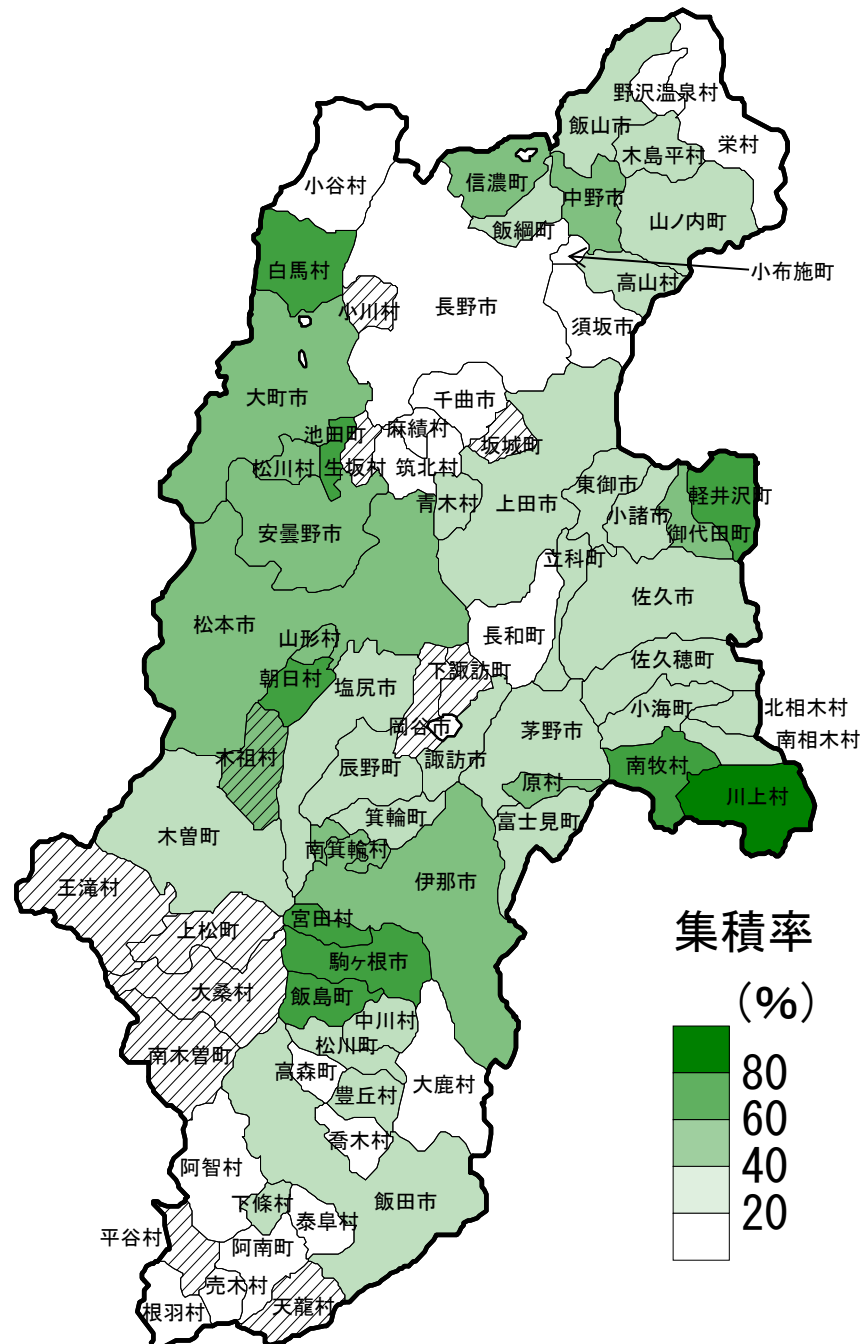
長野県

集積率(県全体)

H26.3末	H30.3末	H31.3末
29.7%	36.5%	37.3%

農地中間管理事業の実施状況(H31.3末)

全市町村数	77市町村
農業振興地域の設定のある市町村数	77市町村
農地中間管理事業実施市町村数	65市町村



※1:斜線は農業振興地域の設定がある市町村のうち、平成31年3月末までに農地中間管理事業の実績がない市町村

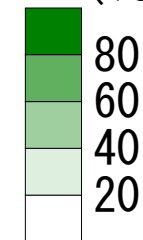
静岡県

集積率(県全体)

H26.3末	H30.3末	H31.3末
38.3%	42.9%	37.4%

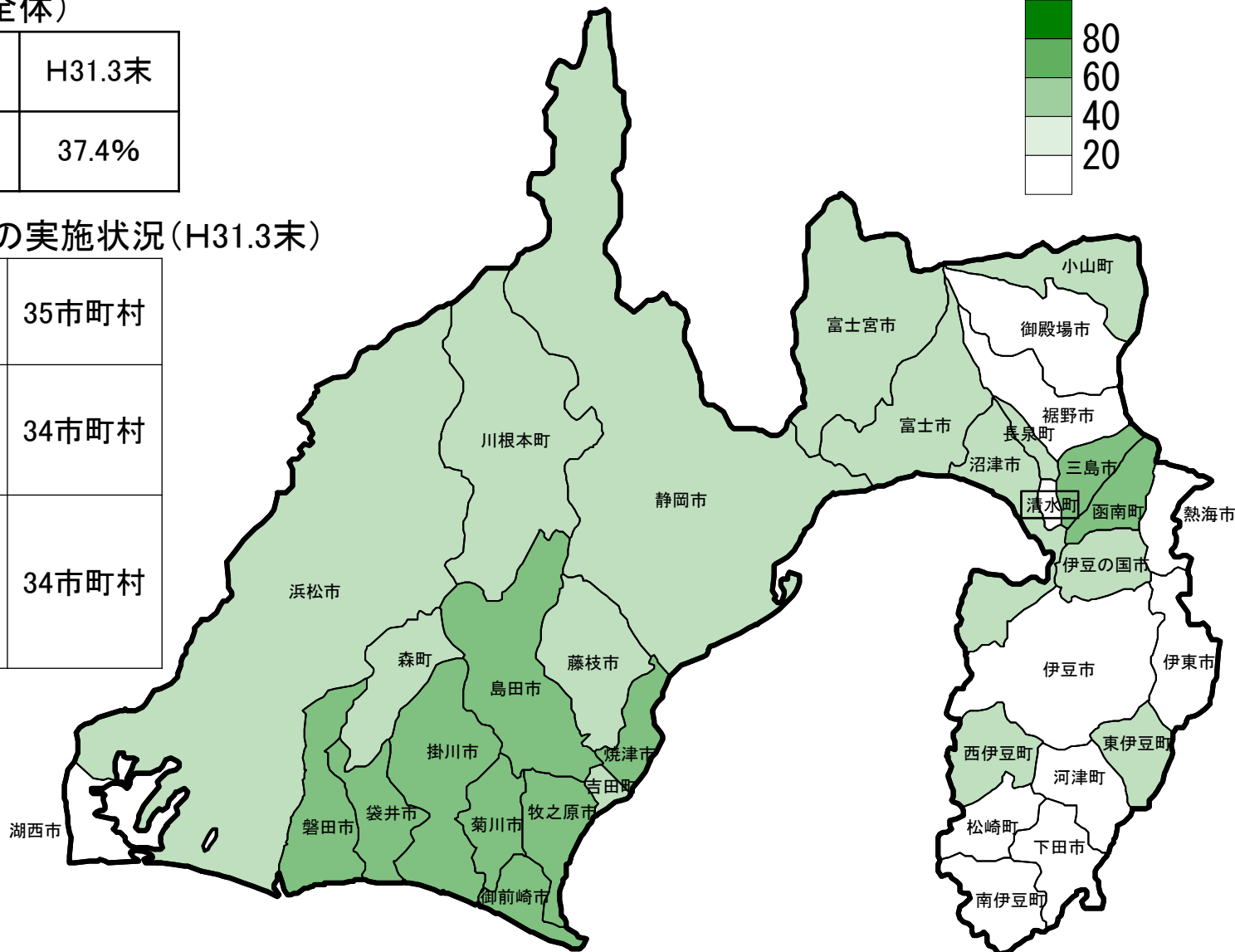
集積率

(%)



農地中間管理事業の実施状況(H31.3末)

全市町村数	35市町村
農業振興地域の設定のある市町村数	34市町村
農地中間管理事業実施市町村数	34市町村



※1: 四角囲みの市町村は農業振興地域の設定がない市町村