


茨城県

集積率(県全体)

H26.3末	R2.3末	R3.3末
23.6%	35.4%	37.1%

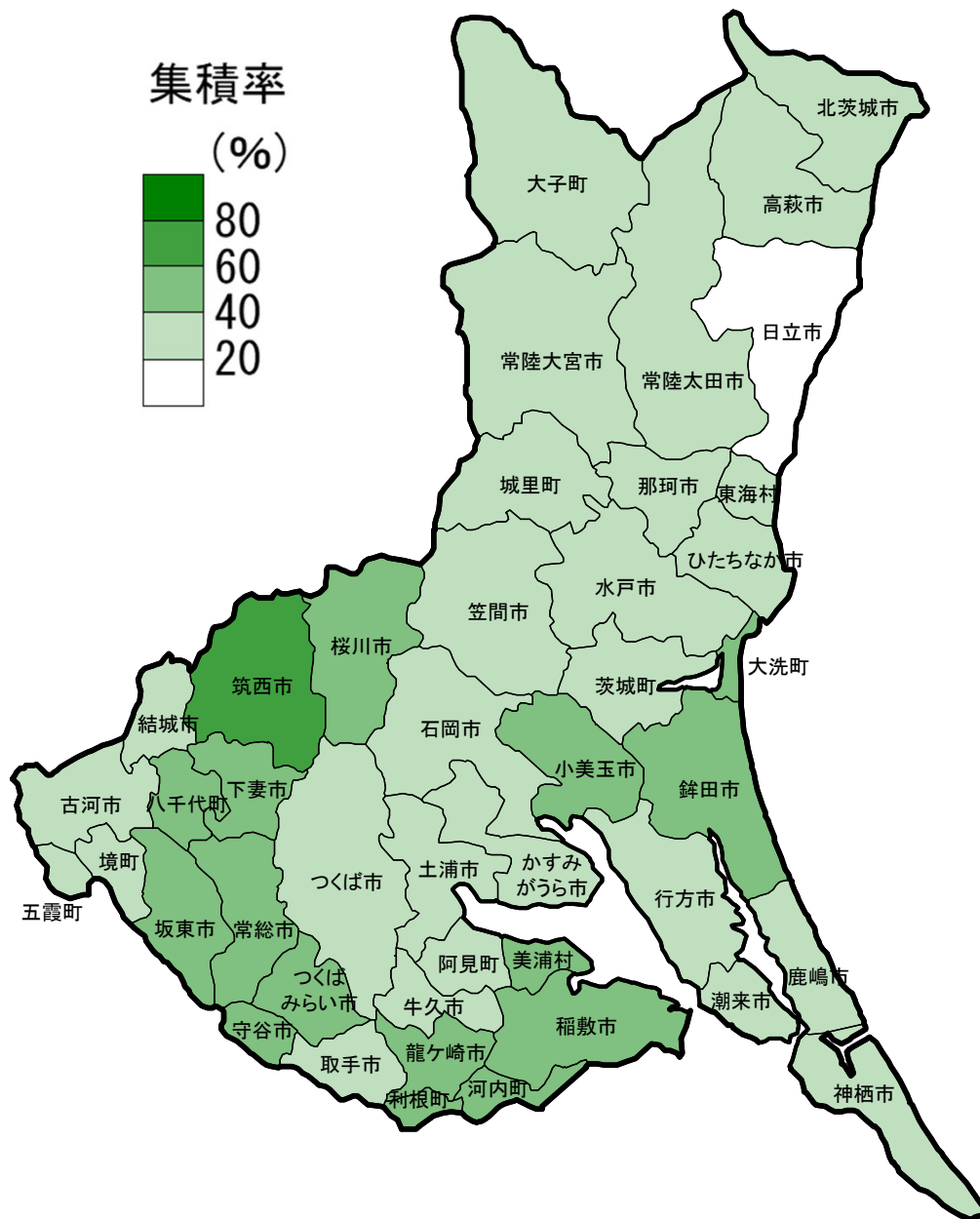
集積率

(%)



農地中間管理事業の実施状況(R3.3末)

全市町村数	44市町村
農地中間管理事業実施市町村数	44市町村
農業振興地域の設定のある市町村数	44市町村



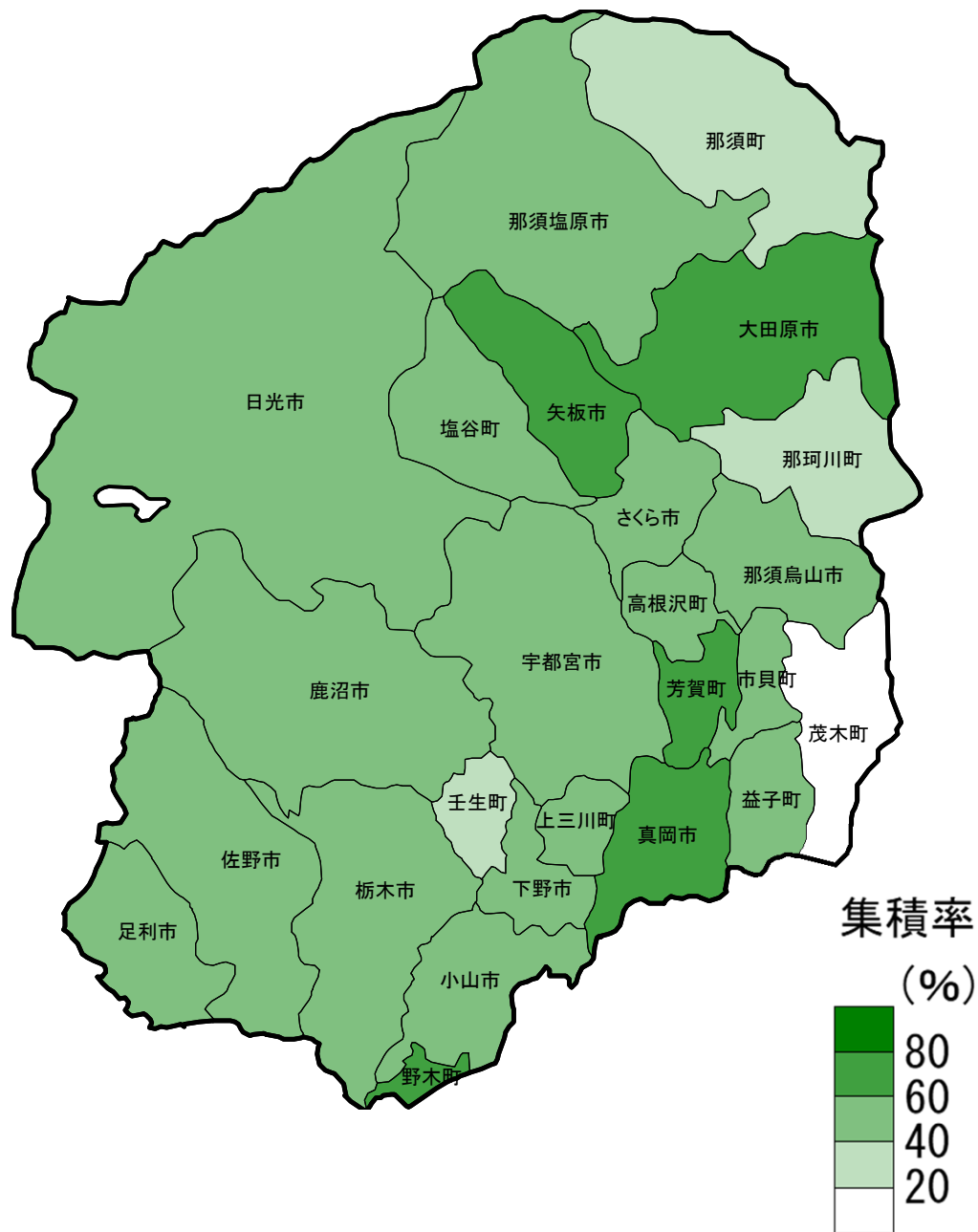
栃木県

集積率(県全体)

H26.3末	R2.3末	R3.3末
40.4%	52.7%	52.1%

農地中間管理事業の実施状況(R3.3末)

全市町村数	25市町村
農地中間管理事業実施市町村数	25市町村
農業振興地域の設定のある市町村数	25市町村

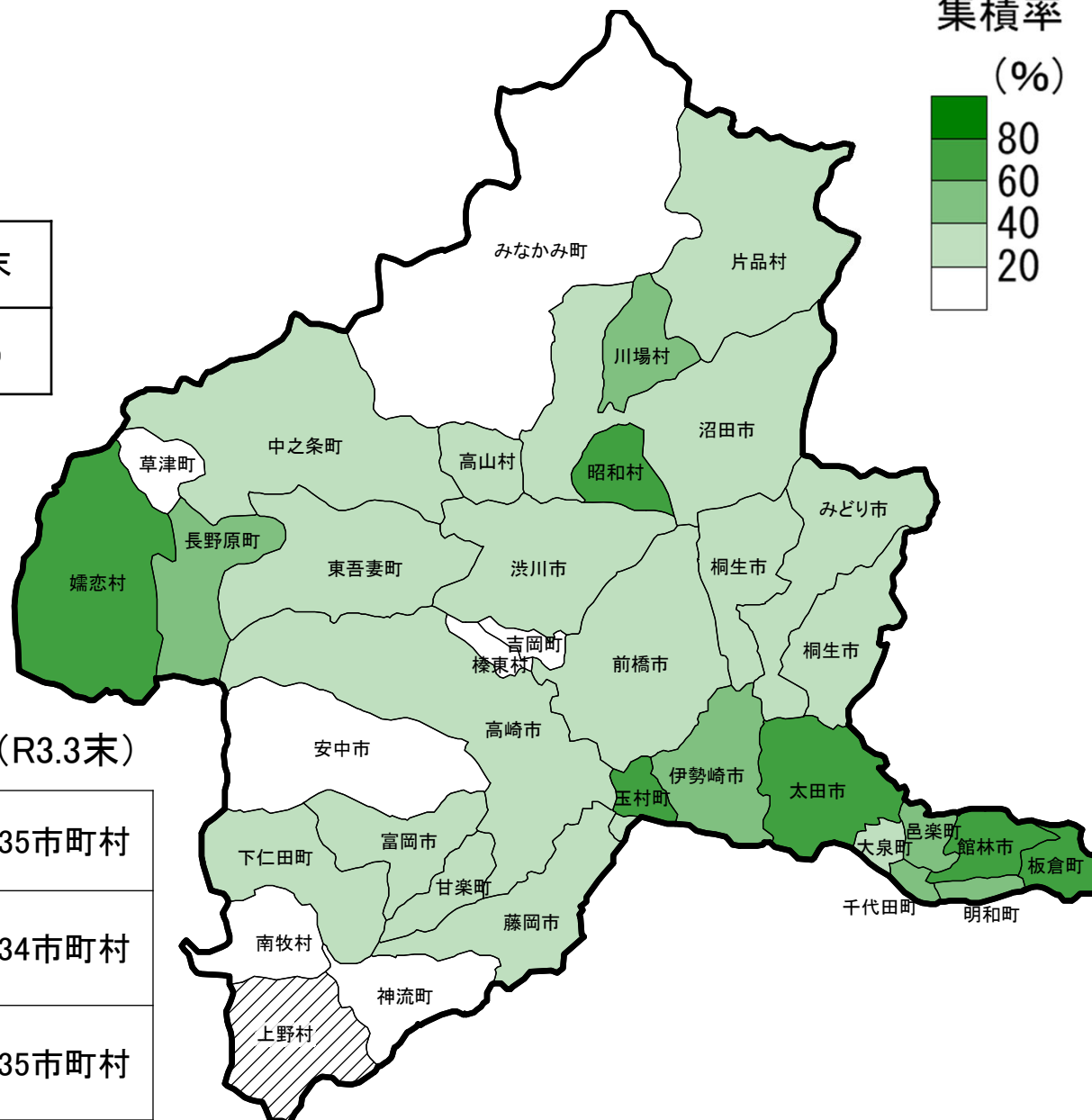
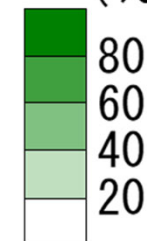


群馬県

集積率(県全体)

H26.3末	R2.3末	R3.3末
28.9%	38.8%	40.3%

集積率 (%)



農地中間管理事業の実施状況(R3.3末)

全市町村数	35市町村
農地中間管理事業実施市町村数	34市町村
農業振興地域の設定のある市町村数	35市町村

※1: 斜線は農業振興地域の設定がある市町村のうち、令和3年3月末までに農地中間管理事業の実績がない市町村(1)

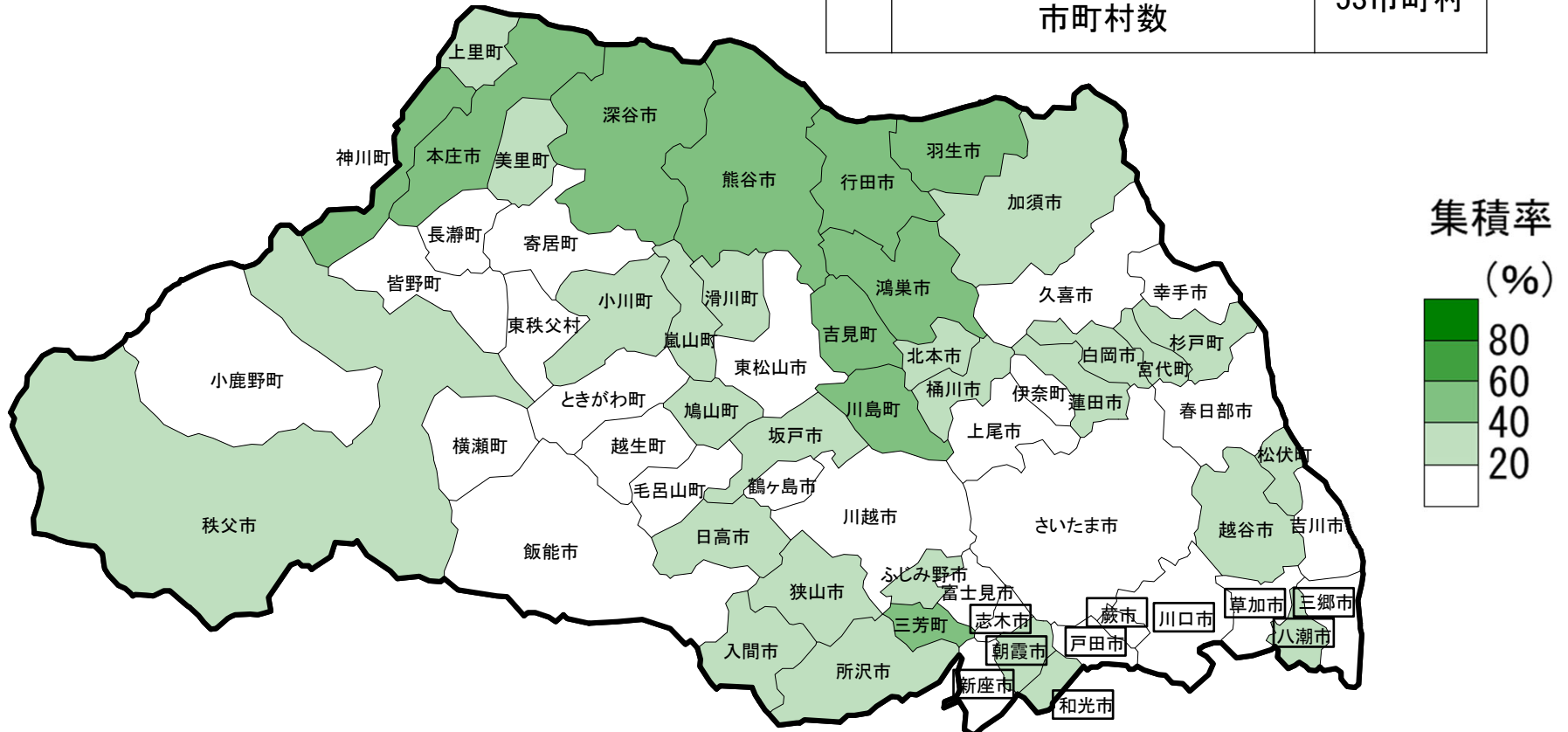
埼玉県

集積率(県全体)

H26.3末	R2.3末	R3.3末
21.7%	30.1%	32.0%

農地中間管理事業の実施状況(R3.3末)

全市町村数	63市町村
農地中間管理事業実施市町村数	53市町村
農業振興地域の設定のある市町村数	53市町村



※1: 四角囲みの市町村は農業振興地域の設定がない市町村(10)

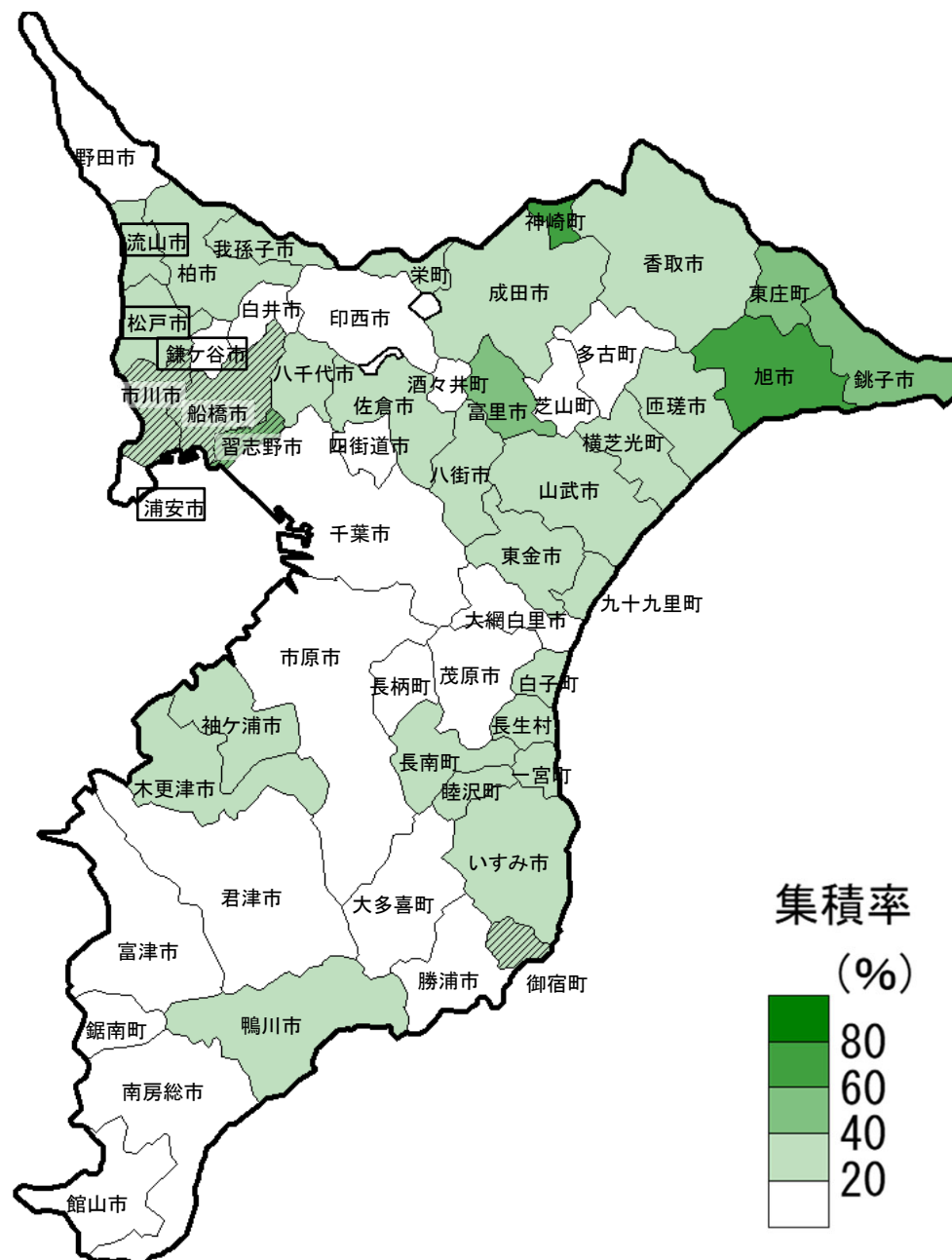
千葉県

集積率(県全体)

H26.3末	R2.3末	R3.3末
19.9%	25.2%	26.9%

農地中間管理事業の実施状況(R3.3末)

全市町村数	54市町村
農地中間管理事業実施市町村数	46市町村
農業振興地域の設定のある市町村数	50市町村



※1:斜線は農業振興地域の設定がある市町村のうち、令和3年3月末までに農地中間管理事業の実績がない市町村(4)

※2:四角囲みの市町村は農業振興地域の設定がない市町村(4)

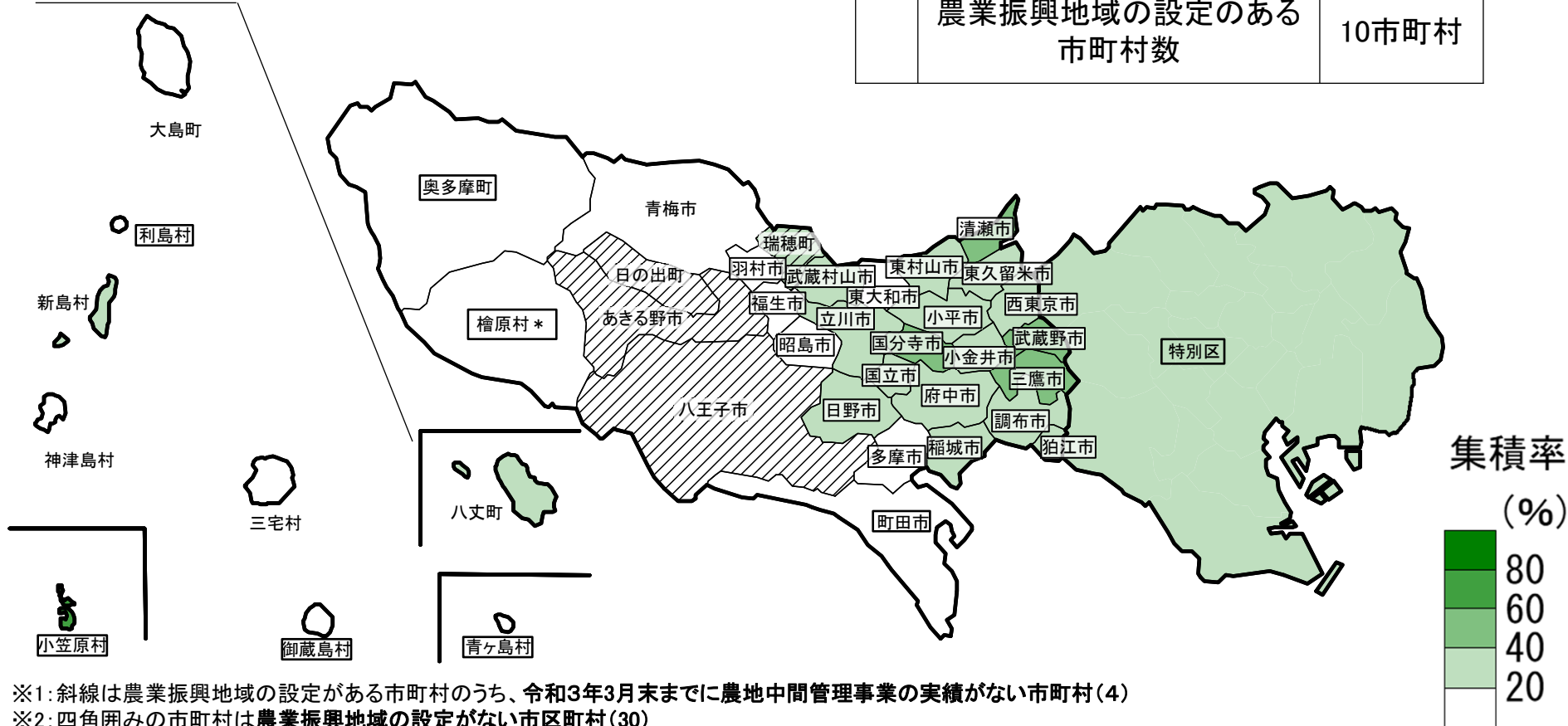
東京都

農地中間管理事業の実施状況(R3.3末)

集積率(県全体)

H26.3末	R2.3末	R3.3末
20.8%	24.3%	24.5%

全市区町村数	40市町村
農地中間管理事業実施市町村数	7市町村
農業振興地域の設定のある市町村数	10市町村



※1: 斜線は農業振興地域の設定がある市町村のうち、令和3年3月末までに農地中間管理事業の実績がない市町村(4)


※2: 四角囲みの市町村は農業振興地域の設定がない市区町村(30)

※3: 四角囲みかつ”*”が付いている市町村は、農業振興地域の設定はないが農地中間管理事業を実施している市町村(1)

神奈川県

集積率

(%)

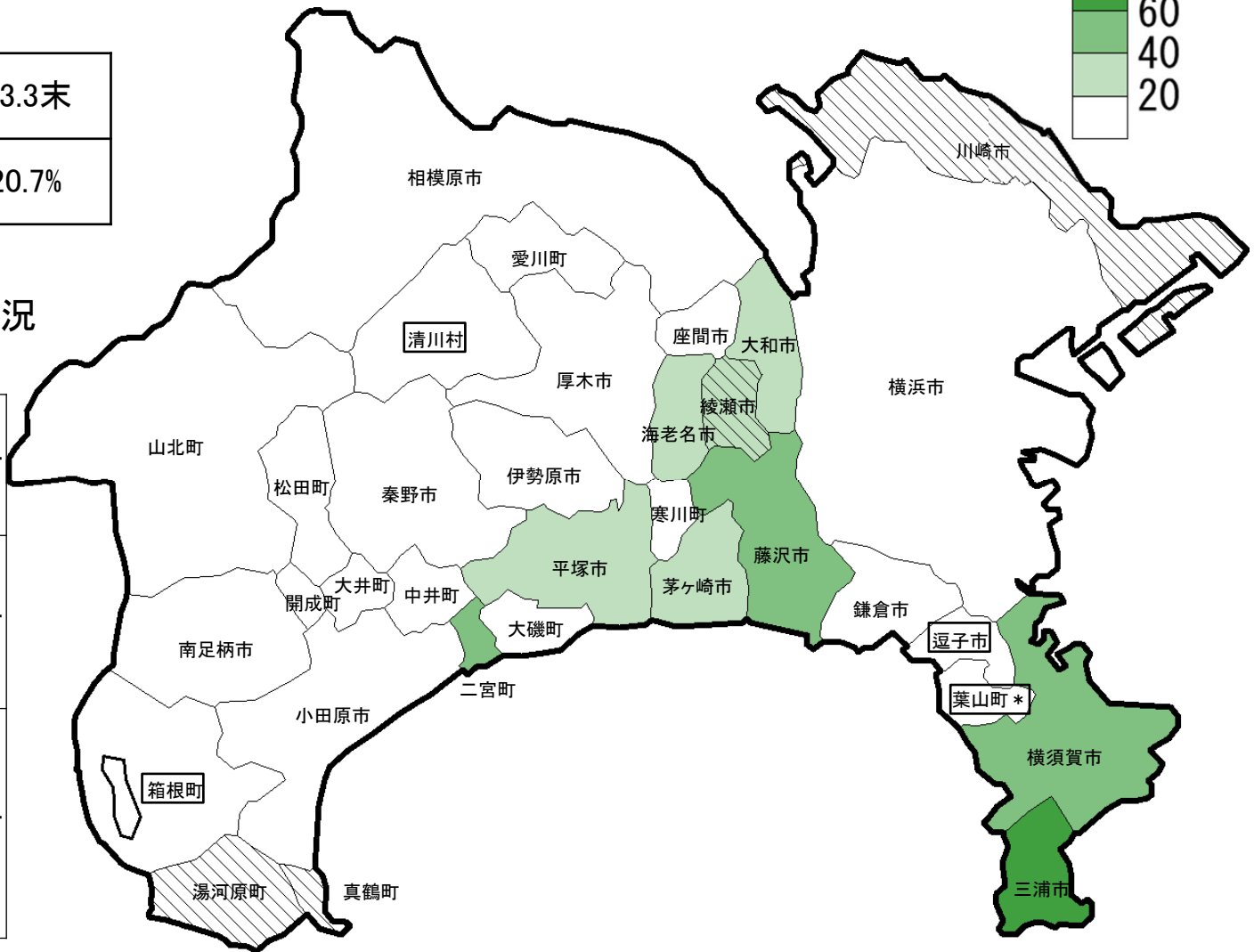


集積率(県全体)

H26.3末	R2.3末	R3.3末
19.4%	20.0%	20.7%

農地中間管理事業の実施状況
(R3.3末)

全市町村数	33市町村
農地中間管理事業 実施市町村数	26市町村
農業振興地域の 設定のある 市町村数	29市町村



※1: 斜線は農業振興地域の設定がある市町村のうち、令和3年3月末までに農地中間管理事業の実績がない市町村(4)
 ※2: 四角囲みの市町村は農業振興地域の設定がない市町村(4)
 ※3: 四角囲みかつ“*”が付いている市町村は、農業振興地域の設定はないが農地中間管理事業を実施している市町村(1)

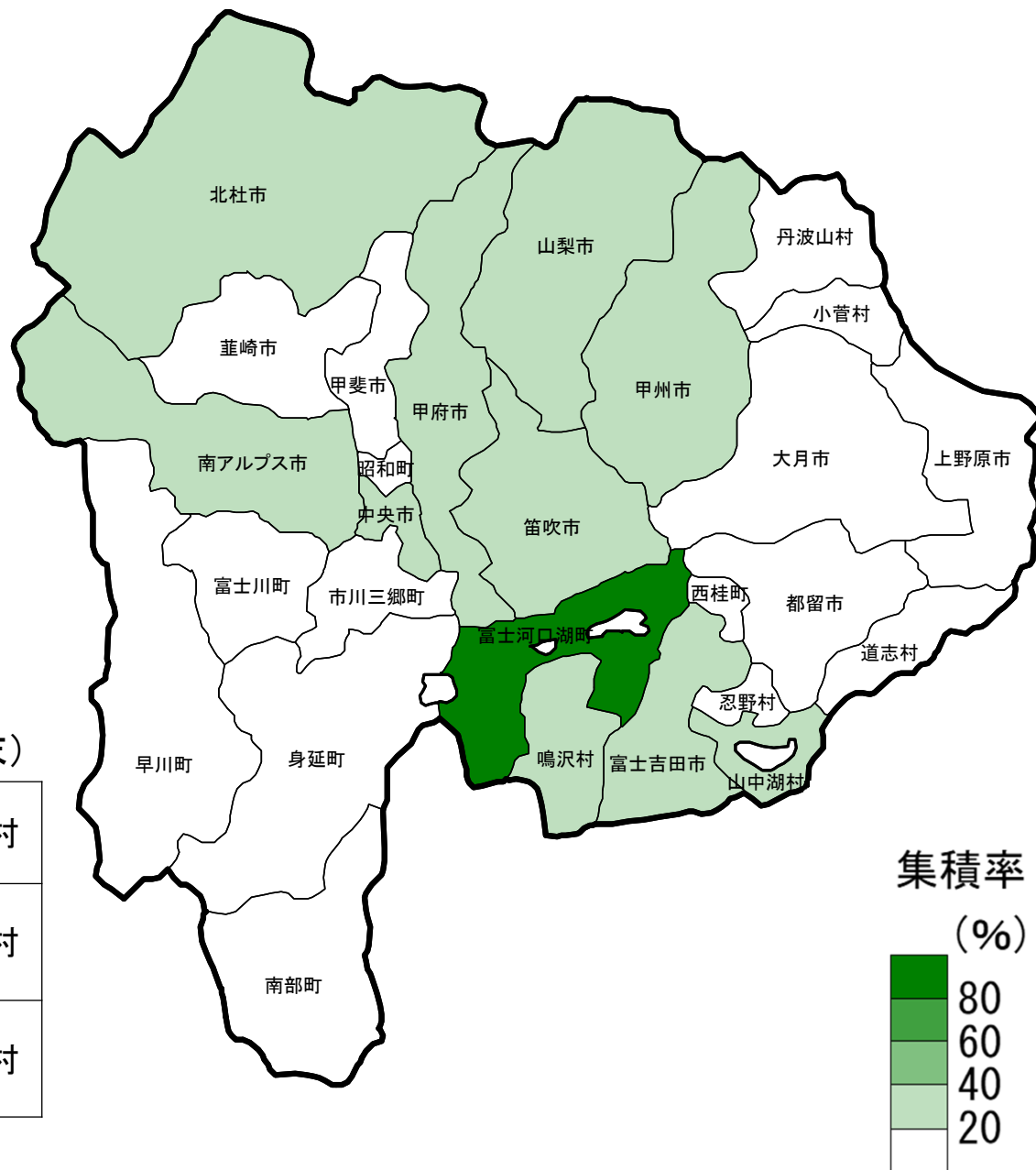
山梨県

集積率(県全体)

H26.3末	R2.3末	R3.3末
15.7%	24.2%	26.0%

農地中間管理事業の実施状況(R3.3末)

全市町村数	27市町村
農地中間管理事業実施市町村数	27市町村
農業振興地域の設定のある市町村数	27市町村



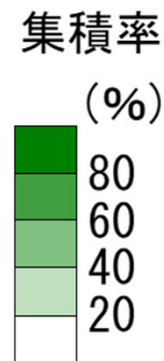
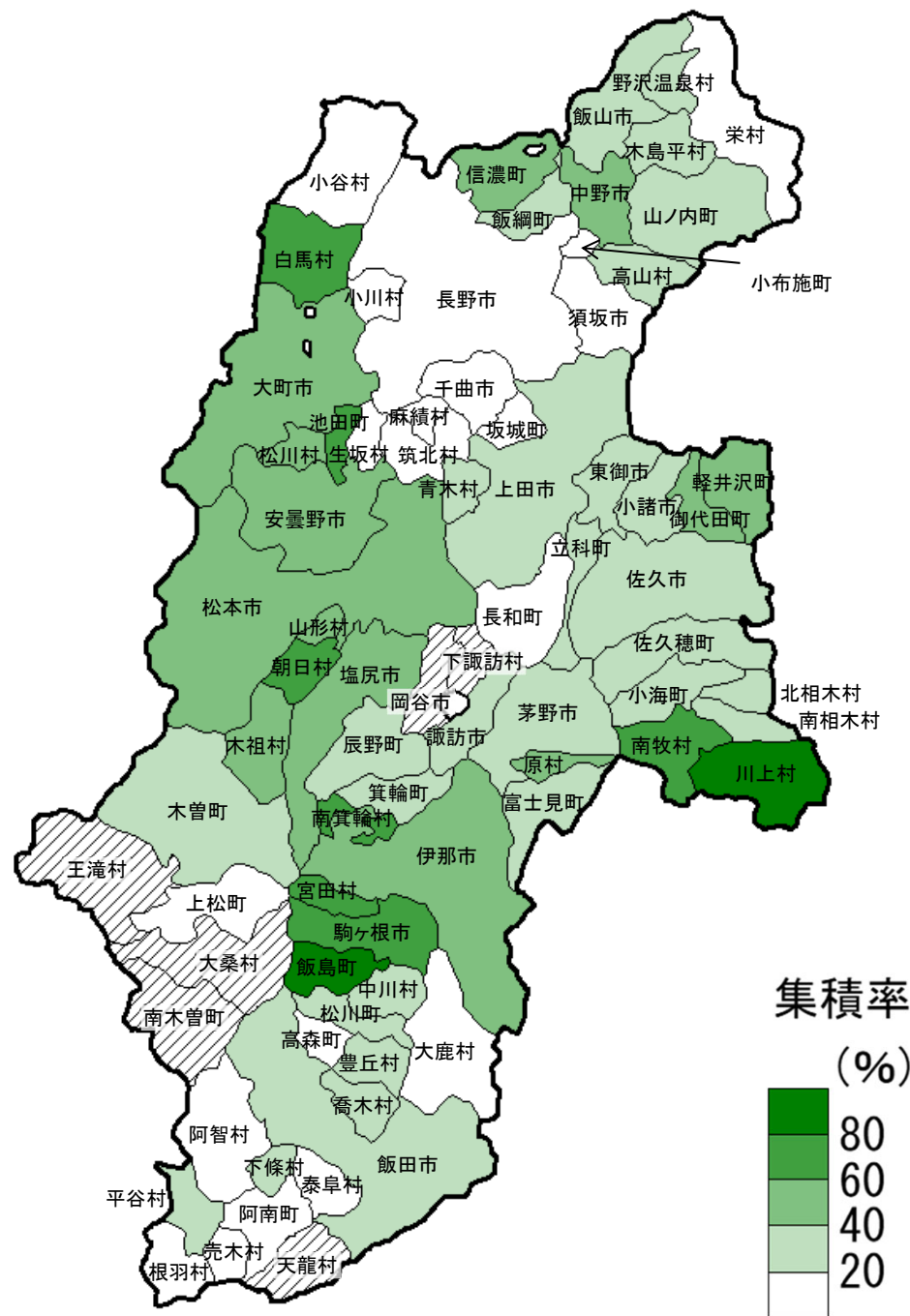
長野県

集積率(県全体)

H26.3末	R2.3末	R3.3末
29.7%	37.6%	38.9%

農地中間管理事業の実施状況(R3.3末)

全市町村数	77市町村
農地中間管理事業実施市町村数	71市町村
農業振興地域の設定のある市町村数	77市町村



※1: 斜線は農業振興地域の設定がある市町村のうち、令和3年3月末までに農地中間管理事業の実績がない市町村(6)


静岡県

集積率(県全体)

H26.3末	R2.3末	R3.3末
38.3%	38.9%	42.2%

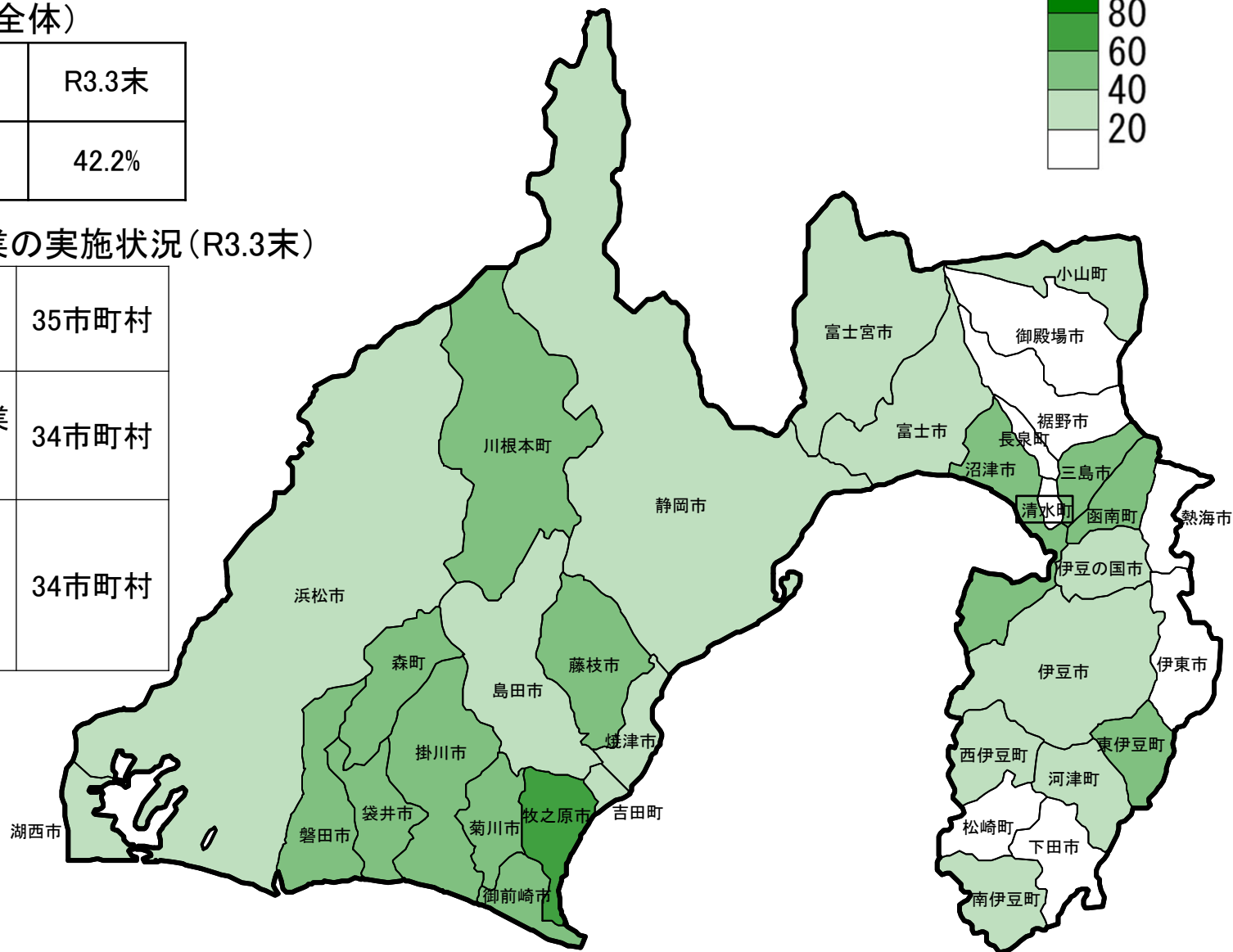
集積率

(%)



農地中間管理事業の実施状況(R3.3末)

全市町村数	35市町村
農地中間管理事業 実施市町村数	34市町村
農業振興地域の 設定のある 市町村数	34市町村



※1: 四角囲みの市町村は農業振興地域の設定がない市町村(1)