

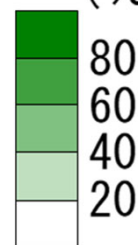
岐阜県

集積率(県全体)

H26.3末	R2.3末	R3.3末
30.1%	37.0%	37.8%

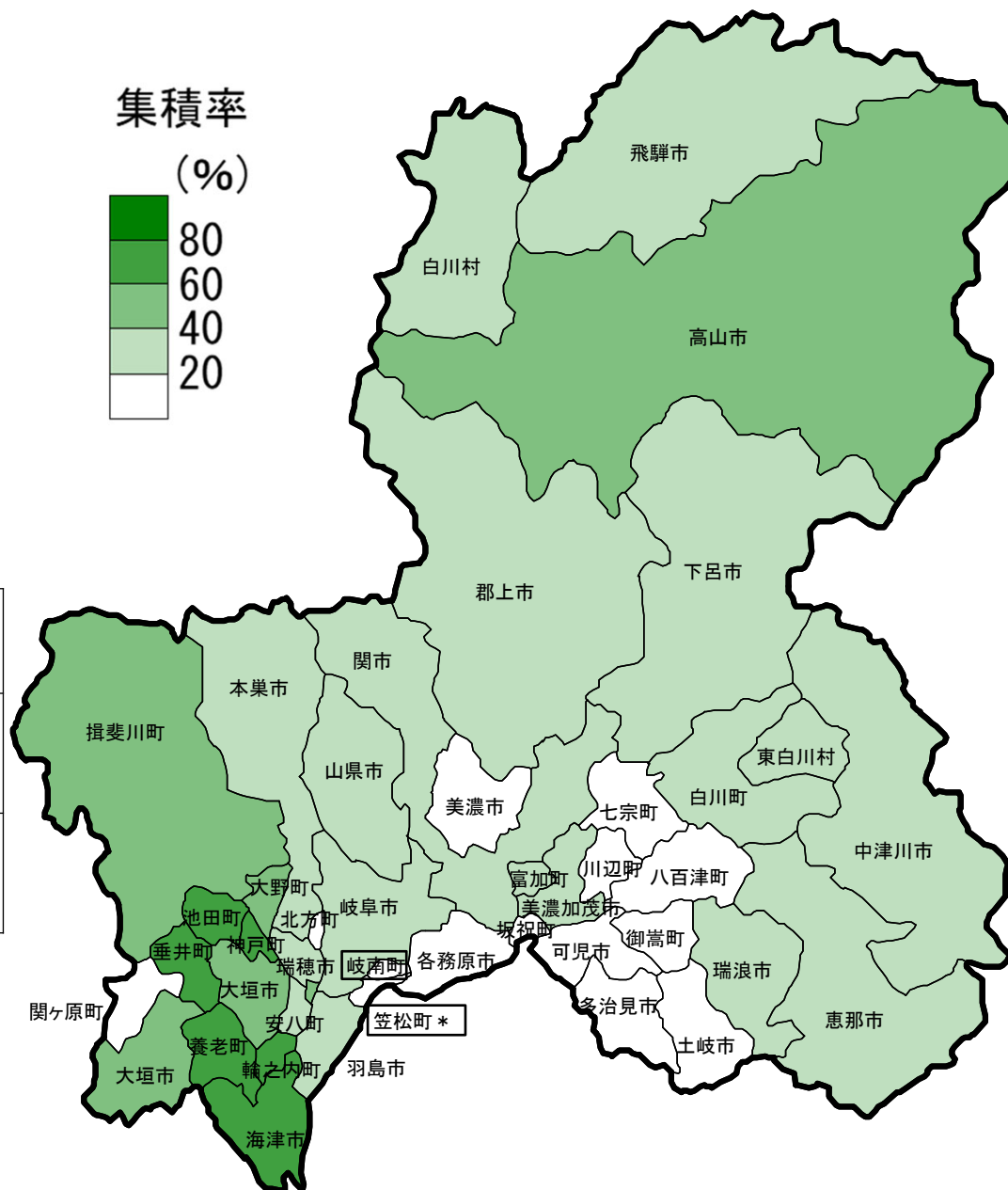
集積率

(%)



農地中間管理事業の実施状況(R3.3末)

全市町村数	42市町村
農地中間管理事業実施市町村数	41市町村
農業振興地域の設定のある市町村数	40市町村



※1: 四角囲みの市町村は、農業振興地域の設定がない市町村(2)

※2: 四角囲みかつ”*”が付いている市町村は、農業振興地域の設定はないが農地中間管理事業を実施している市町村(1)

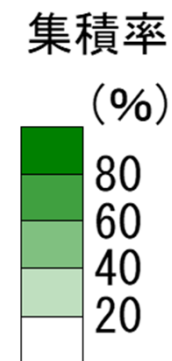
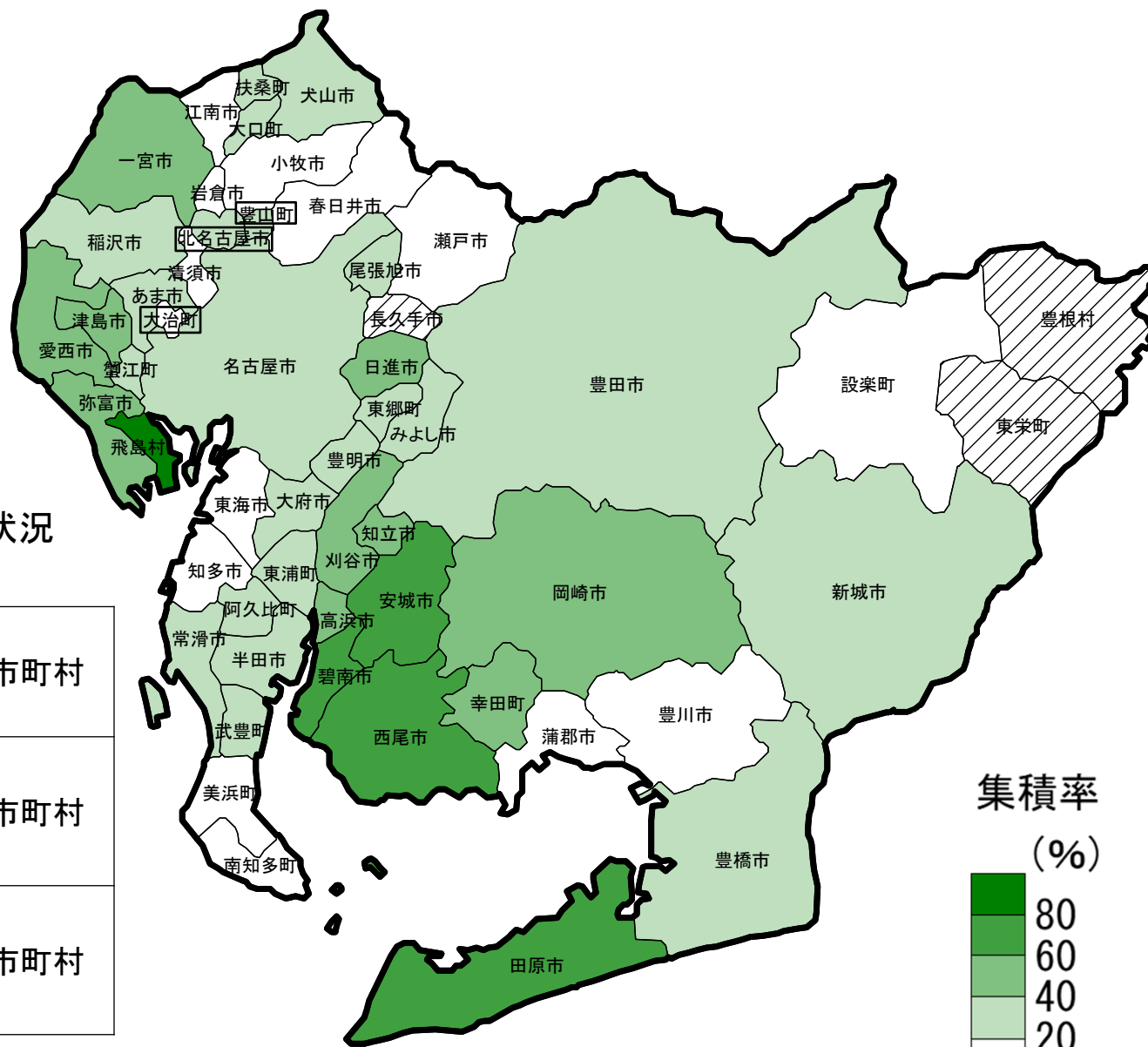
愛知県

集積率(県全体)

H26.3末	31.3%
R2.3末	37.6%
R3.3末	40.0%

農地中間管理事業の実施状況 (R3.3末)

全市町村数	54市町村
農地中間管理事業 実施市町村数	48市町村
農業振興地域の 設定のある 市町村数	51市町村



※1: 斜線は農業振興地域の設定がある市町村のうち、令和3年3月末までに農地中間管理事業の実績がない市町村(3)
 ※2: 四角囲みの市町村は農業振興地域の設定がない市町村(3)

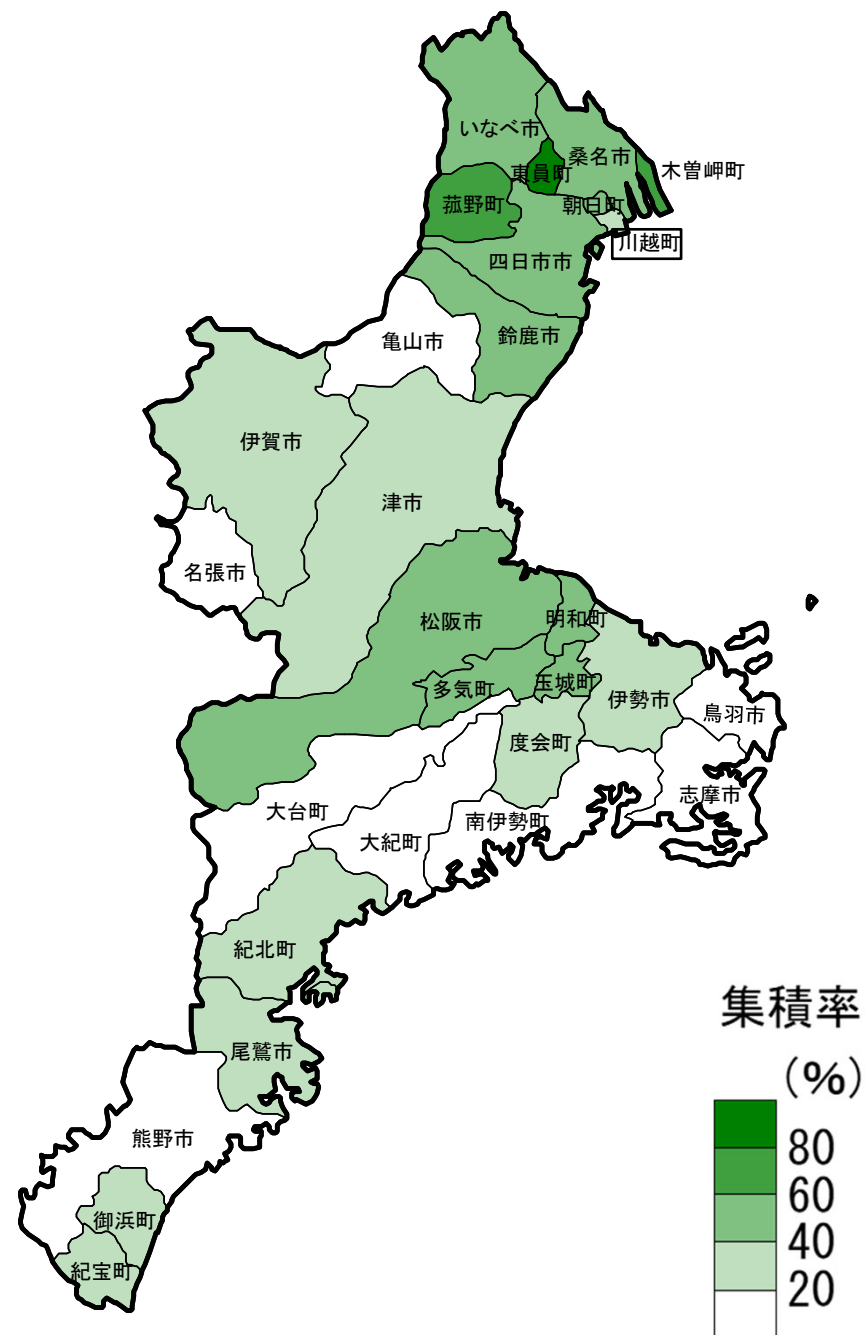
三重県

集積率(県全体)

H26.3末	R2.3末	R3.3末
29.2%	38.9%	41.6%

農地中間管理事業の実施状況(R3.3末)

全市町村数	29市町村
農地中間管理事業実施市町村数	28市町村
農業振興地域の設定のある市町村数	28市町村



※1: 四角囲みの市町村は農業振興地域の設定がない市町村(1)