

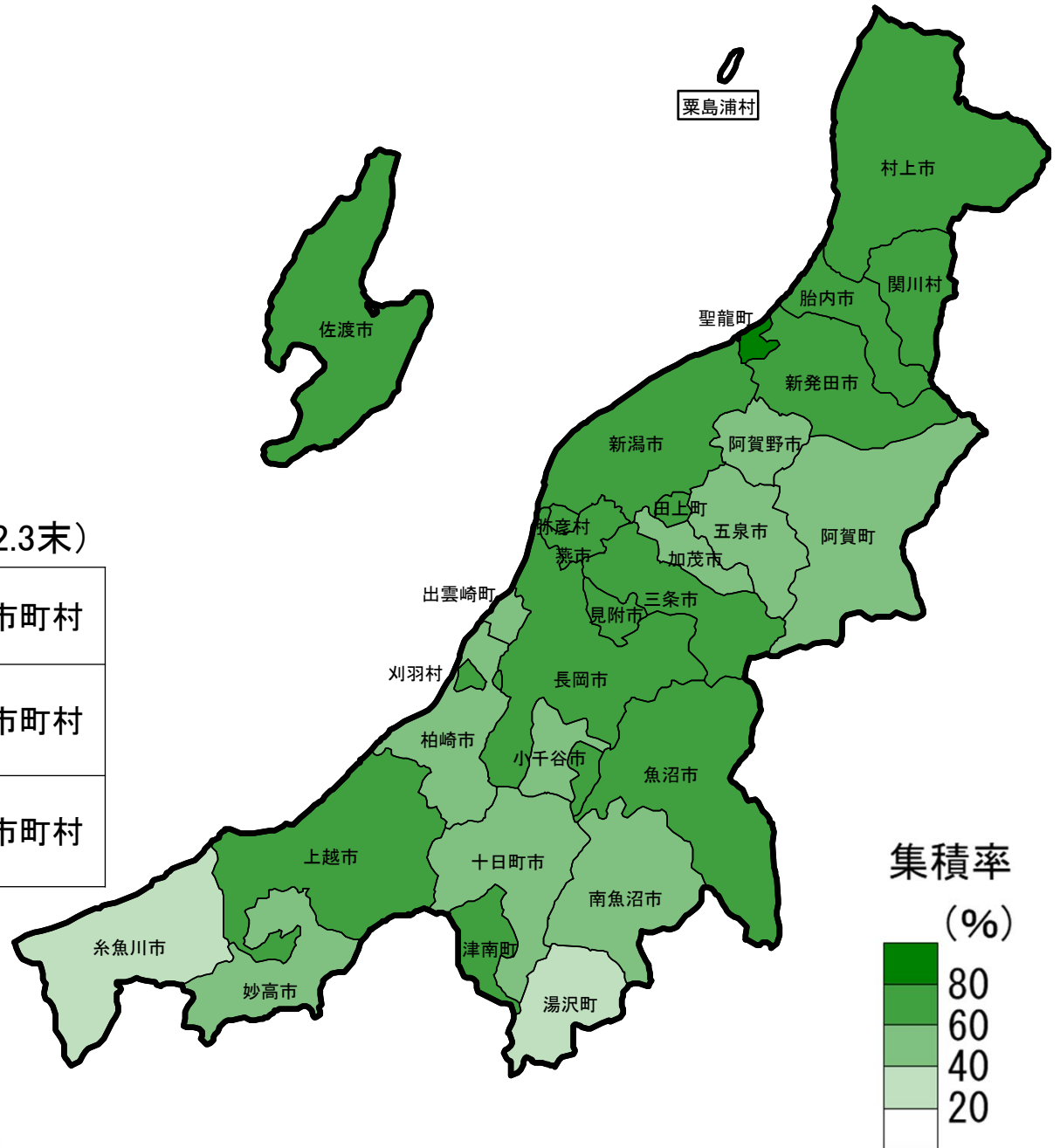
# 新潟県

集積率(県全体)

H26.3末	H31.3末	R2.3末
52.1%	62.8%	63.9%

農地中間管理事業の実施状況(R2.3末)

全市町村数	30市町村
農業振興地域の設定のある市町村数	29市町村
農地中間管理事業実施市町村数	29市町村



※1: 四角囲みの市町村は農業振興地域の設定がない市町村

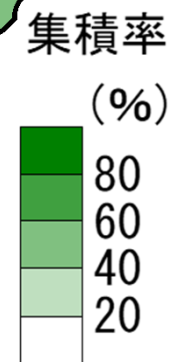
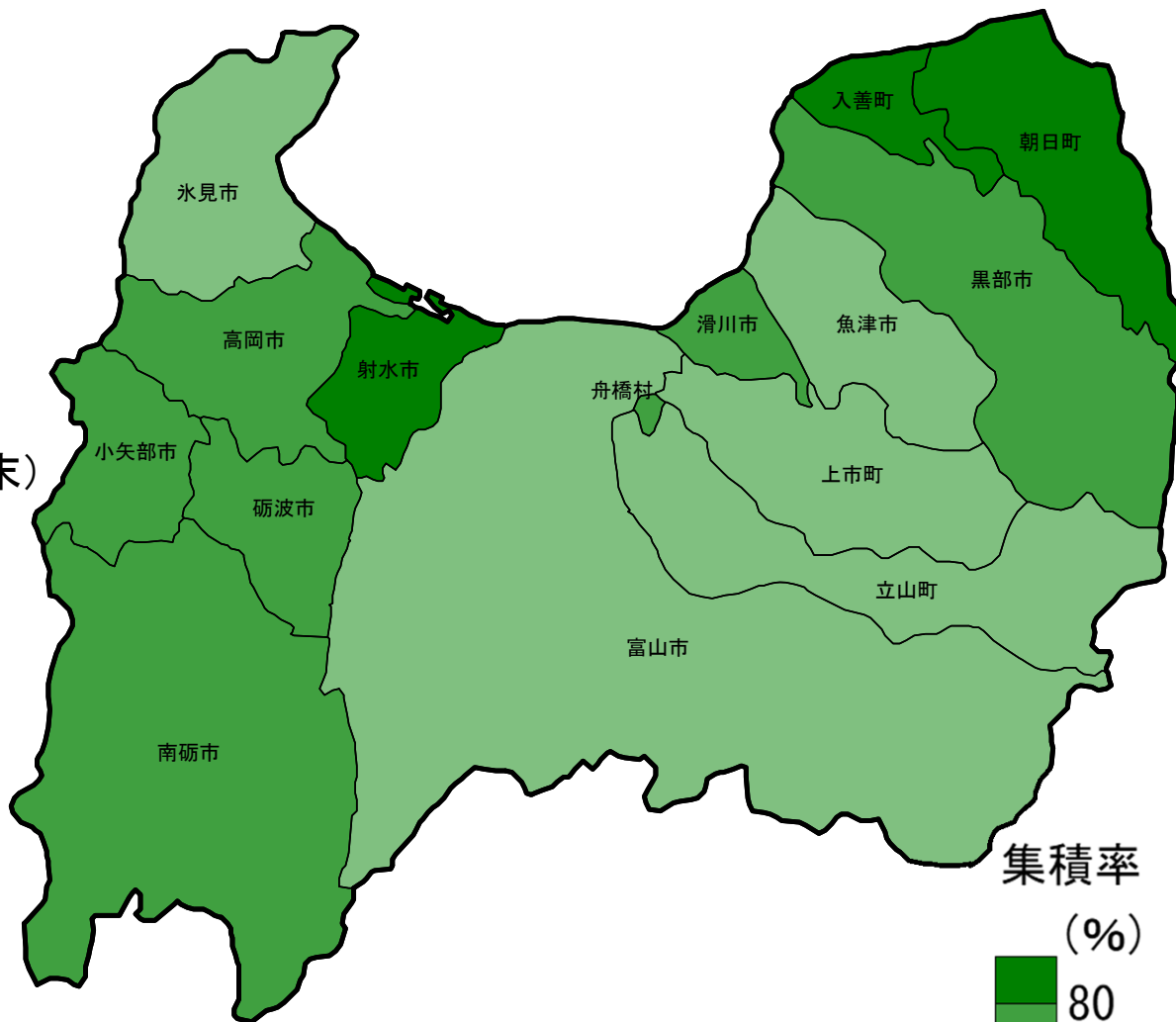
# 富山県

## 集積率(県全体)

H26.3末	H31.3末	R2.3末
50.7%	63.3%	65.0%

## 農地中間管理事業の実施状況(R2.3末)

全市町村数	15市町村
農業振興地域の 設定のある 市町村数	15市町村
農地中間管理 事業実施 市町村数	15市町村



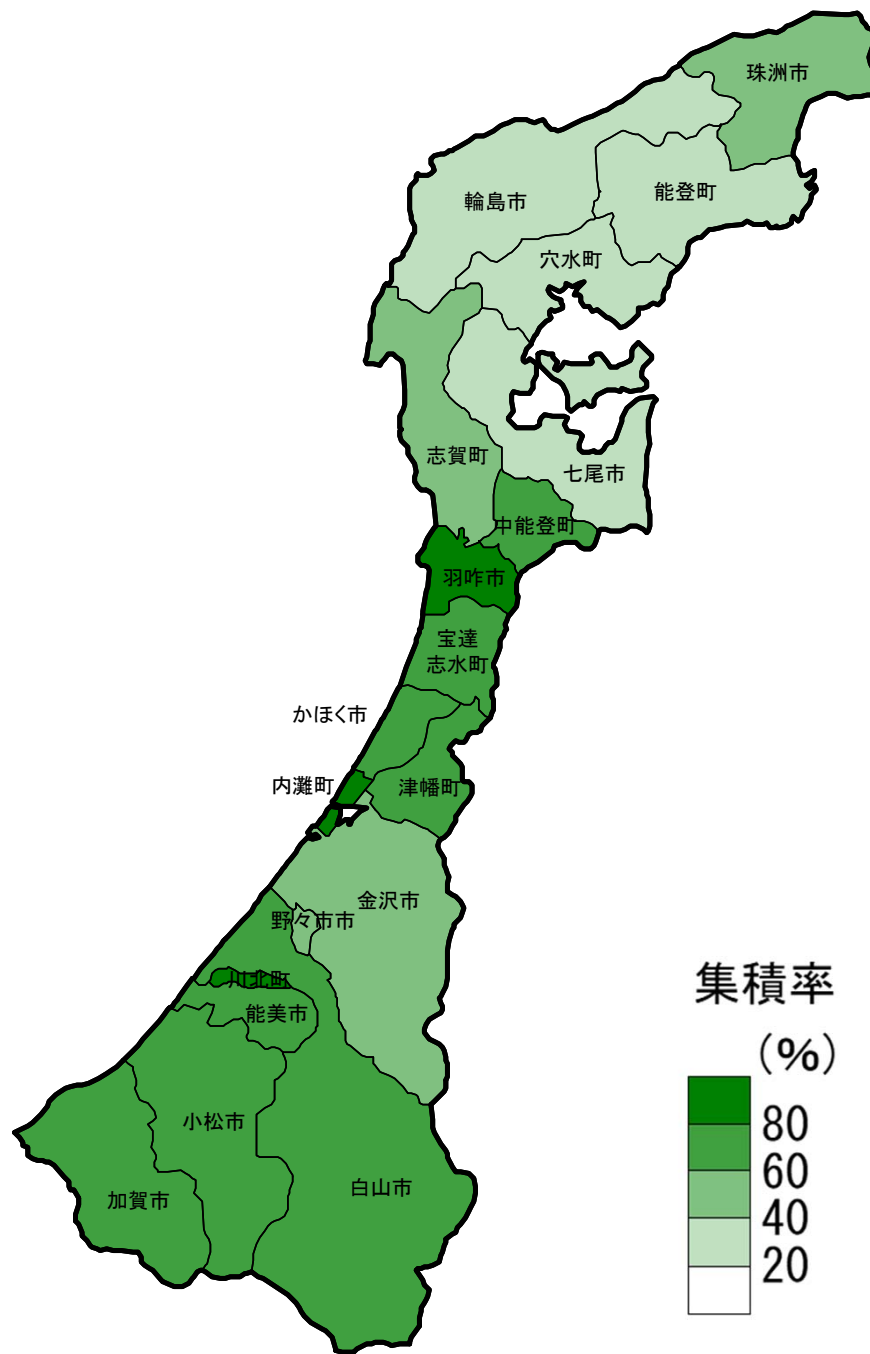
# 石川県

集積率(県全体)

H26.3末	H31.3末	R2.3末
42.6%	59.9%	61.2%

農地中間管理事業の実施状況(R2.3末)

全市町村数	19市町村
農業振興地域の設定のある市町村数	19市町村
農地中間管理事業実施市町村数	19市町村



# 福井県

集積率(県全体)

H26.3末	H31.3末	R2.3末
50.8%	65.7%	66.7%

農地中間管理事業の実施状況(R2.3末)

全市町村数	17市町村
農業振興地域の設定のある市町村数	17市町村
農地中間管理事業実施市町村数	17市町村

