

平成16年度
食料・農林水産業・農山漁村に関する意向調査
農家における男女共同参画に関する
意向調査結果

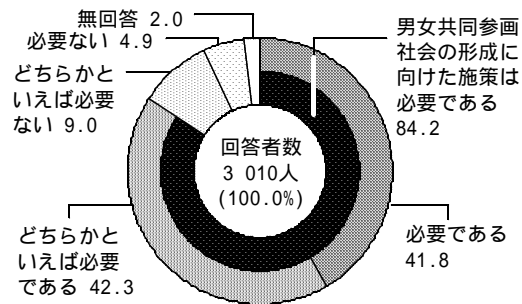
この調査は、平成16年12月中旬から下旬にかけて、女性農業者 3,000名及びその配偶者(男性農業者) 3,000名に対して実施し、女性農業者 1,509名及びその配偶者(男性農業者) 1,501名から回答を得た結果である。
以下、女性農業者は「女性」、配偶者(男性農業者)は「男性」という。

調査結果の概要

- 1 農山漁村における男女共同参画社会の形成に向けた施策の必要性に関する意識
- 「男女共同参画社会の形成に向けた施策は必要である」が8割 -

農山漁村における男女共同参画社会の形成に向けた様々な施策の必要性について、「必要である」、「どちらかといえば必要である」は、それぞれ4割となっており、「男女共同参画社会の形成に向けた施策は必要である」が8割を占めている。

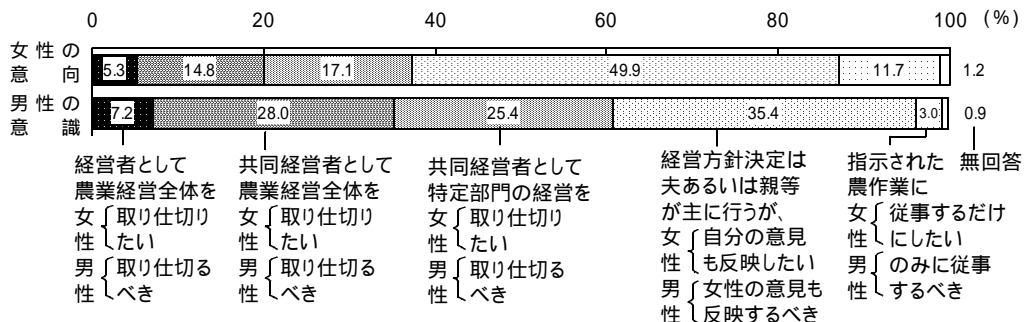
図1 農山漁村における男女共同参画社会の形成に向けた施策の必要性に関する意識



- 2 女性の農業経営へのかかわり方に関する女性の意向と男性の意識
- 「経営者または共同経営者として、農業経営全体もしくは特定部門の経営を取り仕切りたい、取り仕切るべき」は、女性の4割、男性の6割 -

農業経営へのかかわり方について、女性の意向では、「経営方針決定は夫あるいは親等が行うが、自分の意見も反映したい」が5割を占め、男性の意識は、「経営者や共同経営者として、農業経営全体もしくは特定部門の経営を取り仕切るべき」が6割を占めている。

図2 女性の農業経営へのかかわり方に関する女性の意向と男性の意識

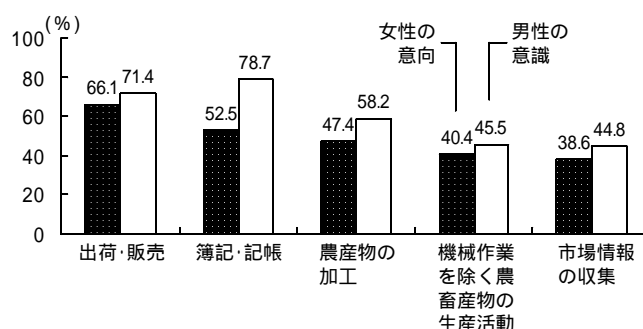


- 3 農業経営の中で女性が担う仕事に関する女性の意向と男性の意識
- 農業経営の中で、担いたい仕事(女性の意向)、担うべき仕事(男性の意識)は、「出荷・販売」、「簿記・記帳」、「農産物の加工」など -

農業経営の中で女性が担う仕事について、女性の意向は、「出荷・販売」が7割、「簿記・記帳」及び「農産物の加工」が5割となっている。

一方、男性の意識は、「簿記・記帳」が8割、「出荷・販売」が7割、「農産物の加工」が6割となっている。

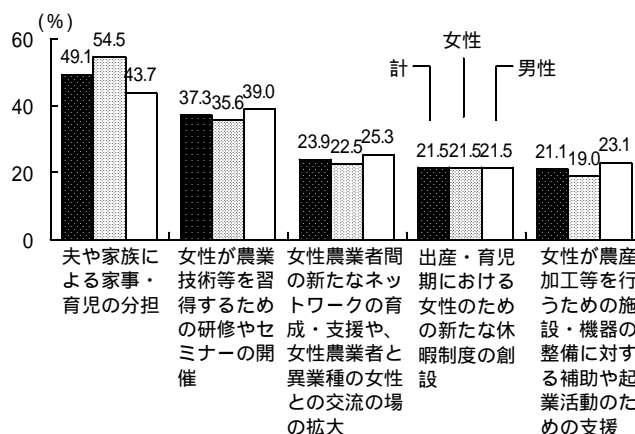
図3 農業経営の中で女性が担う仕事に関する女性の意向と男性の意識(複数回答)(主なもの)



- 4 男女共同参画社会を形成する上で重要な女性への支援・施策に関する意識
- 「夫や家族による家事・育児の分担」が5割 -

農村において女性が男性と共にいきいきと活動する社会(男女共同参画社会)を形成する上で、女性に対する重要な支援、施策は、「夫や家族による家事・育児の分担」が5割となっている。これを男女別にみると、男性より、女性の割合が高くなっている。

図4 男女共同参画社会を形成する上で重要な女性への支援・施策に関する意識(複数回答)(主なもの)



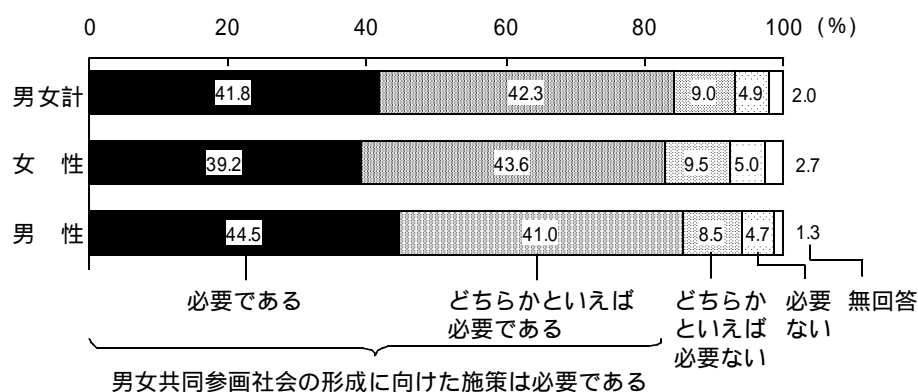
解 説

1 農山漁村における男女共同参画社会の形成に向けた施策の必要性に関する意識
 - 「男女共同参画社会の形成に向けた施策は必要である」が8割 -

(1) 農山漁村における男女共同参画社会の形成に向けた様々な施策の必要性についてどのように考えるかは、「必要である」が41.8%、「どちらかといえば必要である」が42.3%となっており、男女共同参画社会の形成に向けた施策は必要であるが8割を占めている。

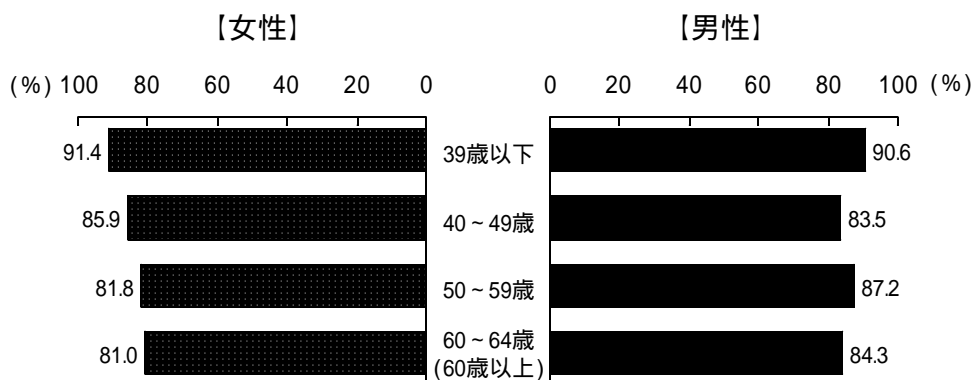
これを男女別にみると、「男女共同参画社会の形成に向けた施策は必要である」では、女性（82.8%）より、男性（85.5%）が高い割合となっている。

図5-1 農山漁村における男女共同参画社会の形成に向けた施策の必要性に関する意識



(2) 「男女共同参画社会の形成に向けた施策は必要である」を男女別年齢階層別にみると、女性、男性とも「39歳以下」の階層が最も高い割合となっている。また、女性は若年齢階層ほどその割合が高くなっている。

図5-2 男女別年齢階層別の「男女共同参画社会の形成に向けた施策は必要である」と考えている割合



2 女性の農業経営へのかかわり方に関する女性の意向と男性の意識

- 「経営者または共同経営者として、農業経営全体もしくは特定部門の経営を取り仕切りたい、取り仕切るべき」は、女性の4割、男性の6割 -

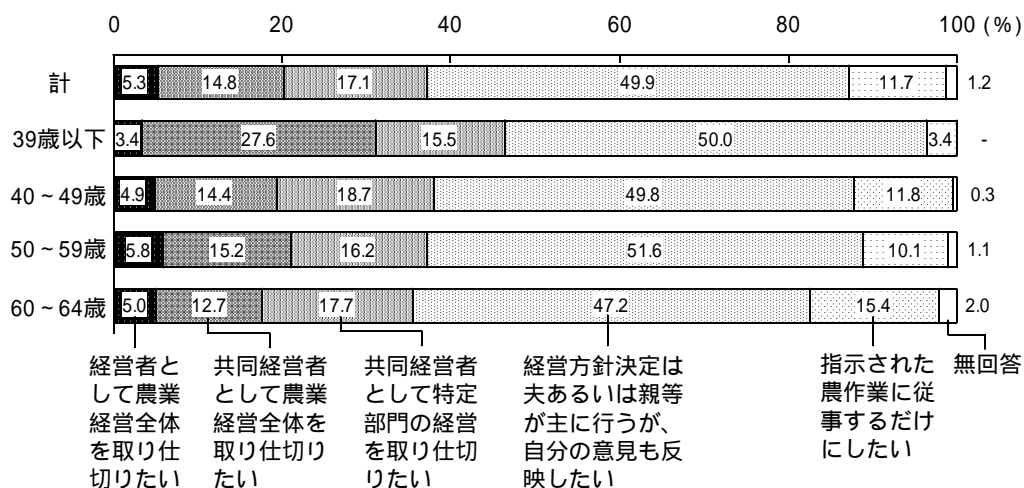
(1) 女性の意向

農業経営にどのようにかかわりたいかは、「経営方針決定は夫あるいは親等が主に行うが、自分の意見も反映したい」が49.9%と最も高くなっている。

一方、「経営者として農業経営全体を取り仕切りたい」は5.3%、「共同経営者として農業経営全体を取り仕切りたい」は14.8%、「共同経営者として特定部門の経営を取り仕切りたい」は17.1%となっており、4割が経営者や共同経営者として農業経営全体もしくは農業経営の特定部門の経営を取り仕切りたいと考えている。

これを年齢階層別にみると、「経営方針決定は夫あるいは親等が主に行うが、自分の意見も反映したい」及び「共同経営者として特定部門の経営を取り仕切りたい」では、年齢階層による差はみられないが、「共同経営者として農業経営全体を取り仕切りたい」では、おおむね若年齢階層ほど高い割合となっており、「指示された農作業に従事するだけにしたい」では、おおむね高齢階層ほど高い割合となっている。

図6-1 女性の農業経営へのかかわり方に関する女性の意向



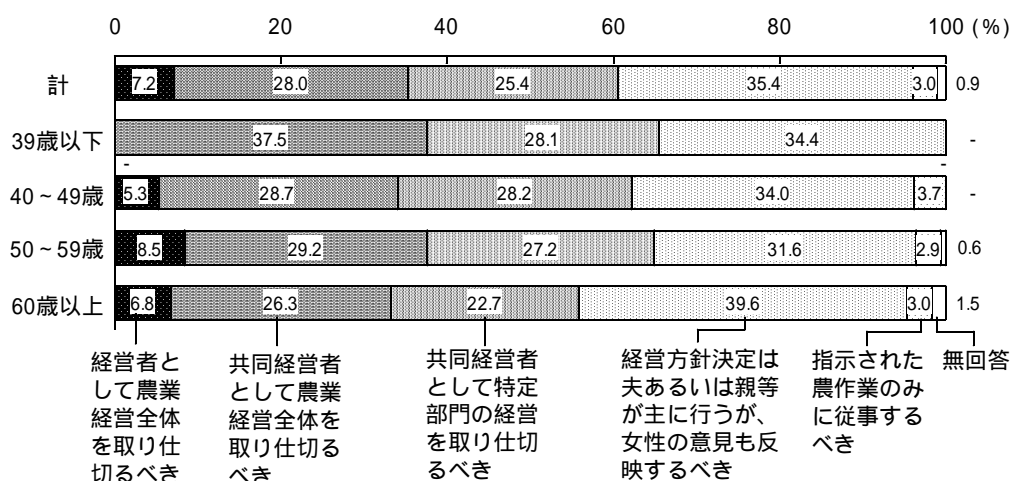
(2) 男性の意識

農業経営に女性はどのようにかかわるべきと考えるかは、「経営方針決定は夫あるいは親等が主に行うが、女性の意見も反映するべき」が35.4%と最も高くなっている。

一方、「経営者として農業経営全体を取り仕切るべき」は7.2%、「共同経営者として農業経営全体を取り仕切るべき」は28.0%、「共同経営者として特定部門の経営を取り仕切るべき」は25.4%となっており、6割が経営者や共同経営者として農業経営全体もしくは農業経営の特定部門の経営を取り仕切るべきと考えている。

これを年齢階層別にみると、「経営方針決定は夫あるいは親等が主に行うが、女性の意見も反映するべき」では、年齢階層による差はみられないが、「共同経営者として農業経営全体を取り仕切るべき」及び「共同経営者として特定部門の経営を取り仕切るべき」では、おおむね若年齢階層ほど高い割合となっている。

図6-2 女性の農業経営へのかかわり方に関する男性の意識



(3) 女性の意向と男性の意識の差

「共同経営者として、農業経営全体を取り仕切りたい（女性の意向）、取り仕切るべき（男性の意識）」及び「共同経営者として特定部門の経営を取り仕切りたい（女性の意向）、取り仕切るべき（男性の意識）」では、女性の意向より、男性の意識が高い割合となっている。

一方、「経営方針決定は夫あるいは親等が主に行うが、自分の意見も反映したい（女性の意向）、女性の意見も反映するべき（男性の意識）」では、男性の意識より、女性の意向が高い割合となっている。

3 農業経営の中で女性が担う仕事に関する女性の意向と男性の意識

- 農業経営の中で、担いたい仕事(女性の意向)、担うべき仕事(男性の意識)は、「出荷・販売」、「簿記・記帳」、「農産物の加工」など -

(1) 女性の意向

農業経営(農業生産、農産物加工、経営管理等)の中でどのような仕事を担いたいかは、「出荷・販売」が66.1%と最も高く、次いで「簿記・記帳」が52.5%、「農産物の加工」が47.4%、「機械作業を除く農畜産物の生産活動」が40.4%となっている。

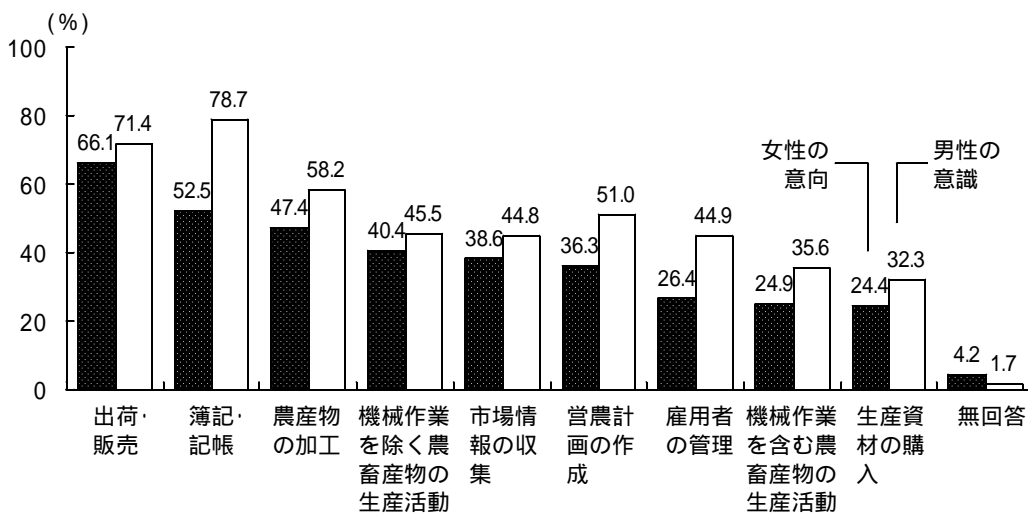
(2) 男性の意識

農業経営の中で女性はどのような仕事を担うべきと考えるかは、「簿記・記帳」が78.7%と最も高く、次いで「出荷・販売」が71.4%、「農産物の加工」が58.2%、「営農計画の作成」が51.0%となっている。

(3) 女性の意向と男性の意識の差

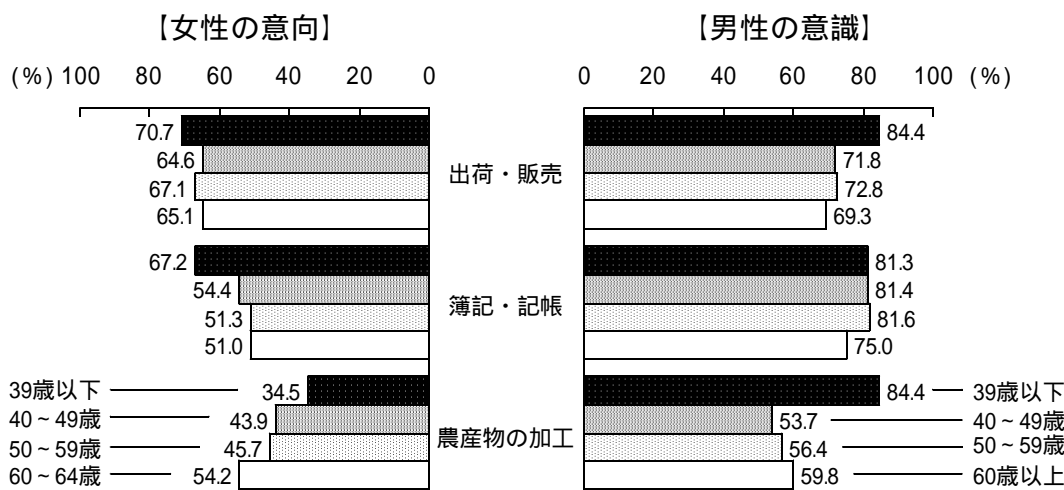
農業経営の中で女性が担う仕事について、各仕事とも、女性の意向より、男性の意識が高い割合となっており、特に「簿記・帳簿」では、女性の意向と男性の意識の割合の差が大きくなっている。

図7-1 農業経営の中で女性が担う仕事に関する女性の意向と男性の意識(複数回答)



- (4) 主な項目について男女別年齢階層別にみると、女性の意向では、「簿記・帳簿」及び「出荷・販売」は、おおむね若年齢階層ほど高い割合となっており、「農産物の加工」は、高齢階層ほど高い割合となっている。一方、男性の意識では、「39歳以下」の階層がおおむね他の階層と比べて高い割合となっている。

図7-2 男女別年齢階層別の農業経営の中で女性が担う仕事に関する女性の意向と男性の意識(複数回答)(主なもの)



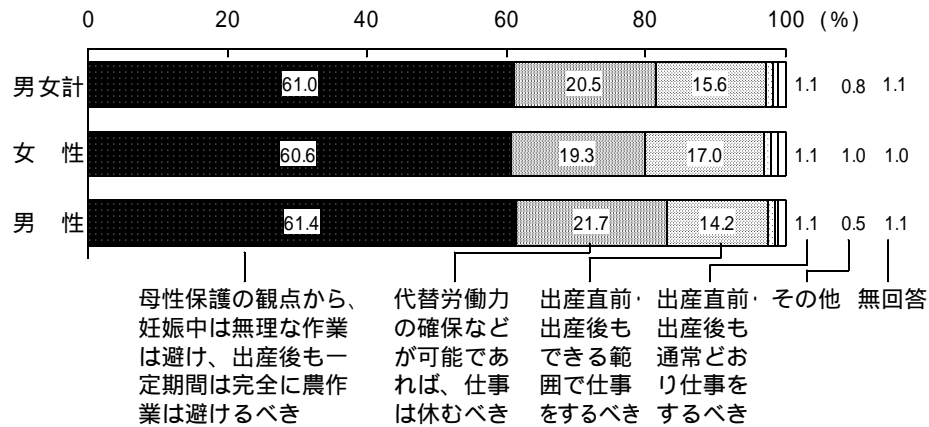
4 出産・育児期にある女性の農作業等の仕事へのかかわり方に関する意識

- 「母性保護の観点から、妊娠中は無理な作業は避け、出産後も一定期間は完全に農作業は避けるべき」が6割 -

- (1) 出産・育児期にある女性は農作業等の仕事にどのようにかかわるべきと考えるかは、「母性保護の観点から、妊娠中は無理な作業は避け、出産後も一定期間は完全に農作業は避けるべき」が61.0%と最も高く、次いで「代替労働力の確保などが可能であれば、仕事は休むべき」が20.5%、「出産直前・出産後もできる範囲で仕事をするべき」が15.6%となっている。


これを男女別にみると、「代替労働力の確保などが可能であれば、仕事は休むべき」では、女性(19.3%)より、男性(21.7%)が高い割合となっている。

図8-1 出産・育児期にある女性の農作業等の仕事へのかかわり方に関する意識



(2) 主な項目について男女別年齢階層別にみると、男性では、「母性保護の観点から、妊娠中は無理な作業は避け、出産後も一定期間は完全に農作業は避けるべき」は、若齢階層ほど高い割合となっているのに対し、「代替労働力の確保などが可能であれば、仕事は休むべき」は、高齢階層ほど高い割合となっている。また、女性では、年齢階層による差はみられない。

図8-2 男女別年齢階層別の出産・育児期にある女性の農作業等の仕事へのかかわり方に関する意識（主なもの）



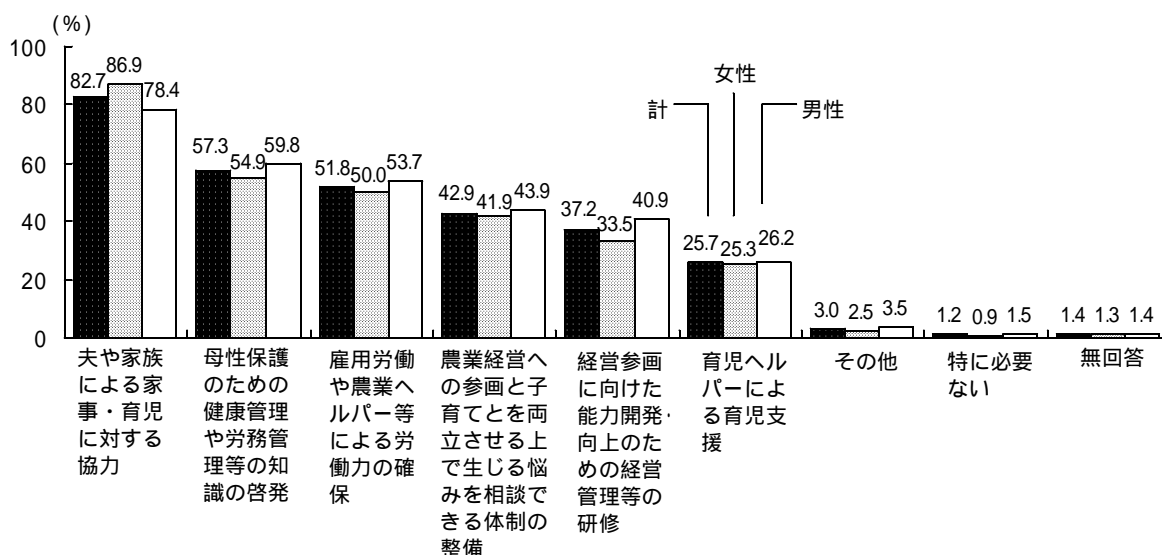
5 女性の農業経営への参画と子育ての両立のために必要な取組に関する意識

- 「夫や家族による家事・育児に対する協力」が8割 -

(1) 女性が農業経営への参画と子育てを両立させるためには何が必要と考えるかは、「夫や家族による家事・育児に対する協力」が82.7%と最も高く、次いで「母性保護のための健康管理や労務管理等の知識の啓発」が57.3%、「雇用労働や農業ヘルパー等による労働力の確保」が51.8%となっている。


これを男女別にみると、「夫や家族による家事・育児に対する協力」では、男性（78.4%）より、女性（86.9%）が高い割合となっているのに対し、他の項目では、女性より、男性が高い割合となっている。

図9-1 女性の農業経営への参画と子育ての両立のために必要な取組に関する意識(複数回答)



(2) 主な項目について男女別年齢階層別にみると、「夫や家族による家事・育児に対する協力」では、女性のいずれの年齢階層でも高い割合となっている。また、「雇用労働や農業ヘルパー等による労働力の確保」では、女性、男性とも若年齢階層ほど高い割合となっている。

図9-2 男女別年齢階層別の女性の農業経営への参画と子育ての両立のために必要な取組に関する意識(複数回答)(主なもの)



6 休日の取り方に関する意識

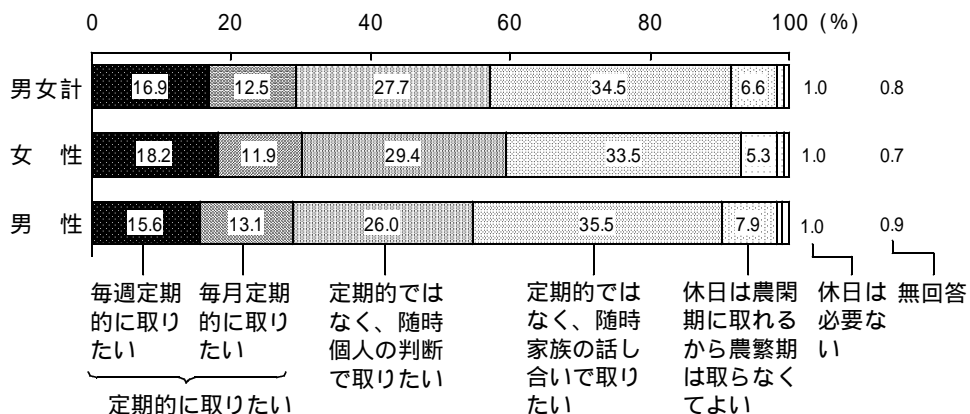
- 「定期的に取りたい」が3割 -

(1) 家族農業経営に従事する中で、休日をどのように取りたいと考えるかは、「毎週定期的に取りたい」が16.9%、「毎月定期的に取りたい」が12.5%となっており、3割が定期的に取りたいと考えている。

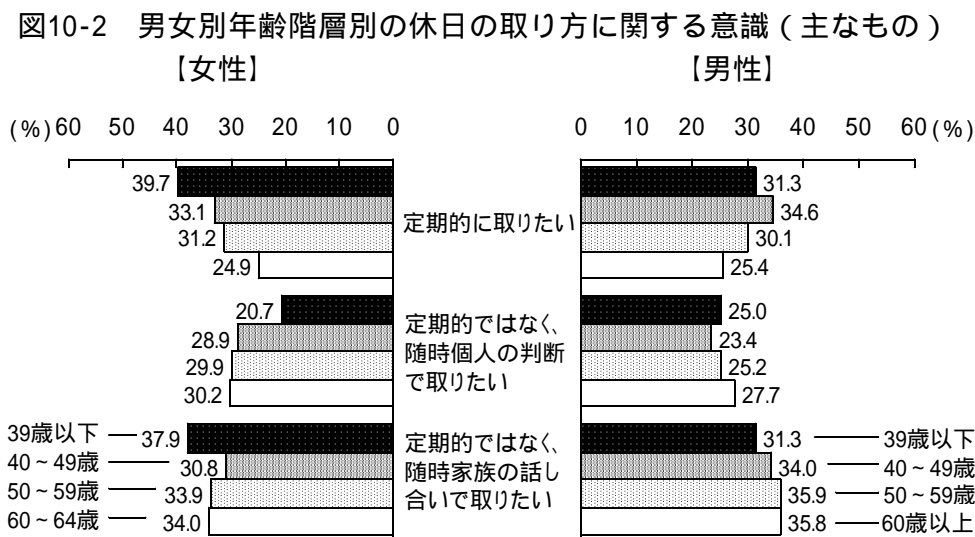
一方、「定期的ではなく、随時個人の判断で取りたい」は27.7%、「定期的ではなく、随時家族の話し合いで取りたい」は34.5%となっている。

これを男女別にみると、「毎週定期的に取りたい」及び「定期的ではなく、随時個人の判断で取りたい」では、男性より、女性が高い割合となっている。一方、「毎月定期的に取りたい」及び「定期的ではなく、随時家族の話し合いで取りたい」では、女性より、男性が高い割合となっている。

図10-1 休日の取り方に関する意識



(2) 主な項目について男女別年齢階層別にみると、「定期的に取りたい」では、女性、男性ともおおむね若年階層ほど高い割合となっている。



7 家族農業経営における報酬の受け取り方に関する女性の意向と男性の意識

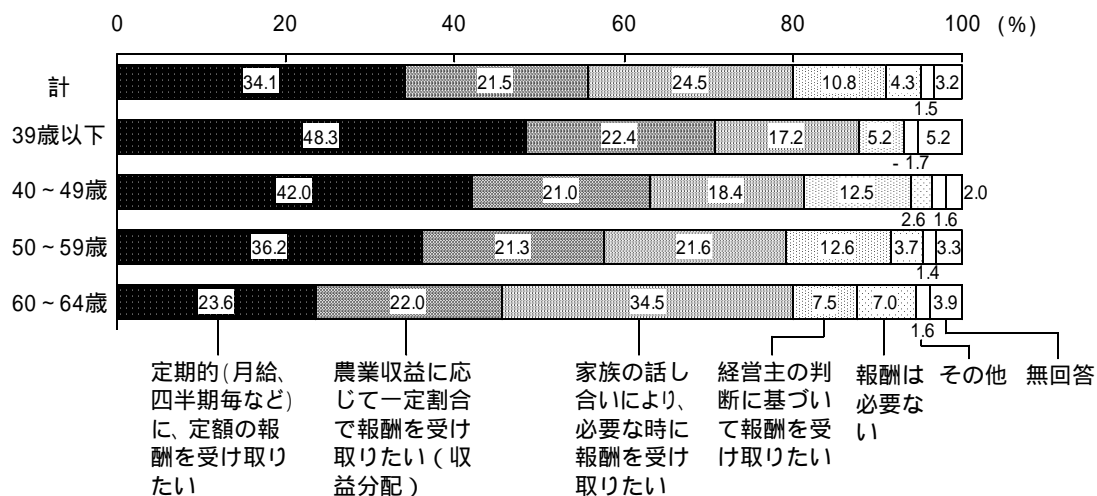
- 「定期的に定額の報酬を受け取りたい、受け取るべき」、「農業収益に応じて一定割合で報酬を受け取りたい、受け取るべき」は、女性の6割、男性の5割 -

(1) 女性の意向

家族農業経営における報酬(給与等)をどのように受け取りたいかは、「定期的(月給、四半期毎など)に、定額の報酬を受け取りたい」が34.1%と最も高く、次いで「家族の話し合いにより、必要な時に報酬を受け取りたい」が24.5%、「農業収益に応じて一定割合で報酬を受け取りたい(収益分配)」が21.5%となっており、6割が定期的に定額または農業収益に応じて一定割合で報酬を受け取りたいと考えている。

これを年齢階層別にみると、「定期的(月給、四半期毎など)に、定額の報酬を受け取りたい」では、若年齢階層ほど高い割合となっている。一方、「家族の話し合いにより、必要な時に報酬を受け取りたい」では、高齢階層ほど高い割合となっている。

図11-1 家族農業経営における報酬の受け取り方に関する女性の意向

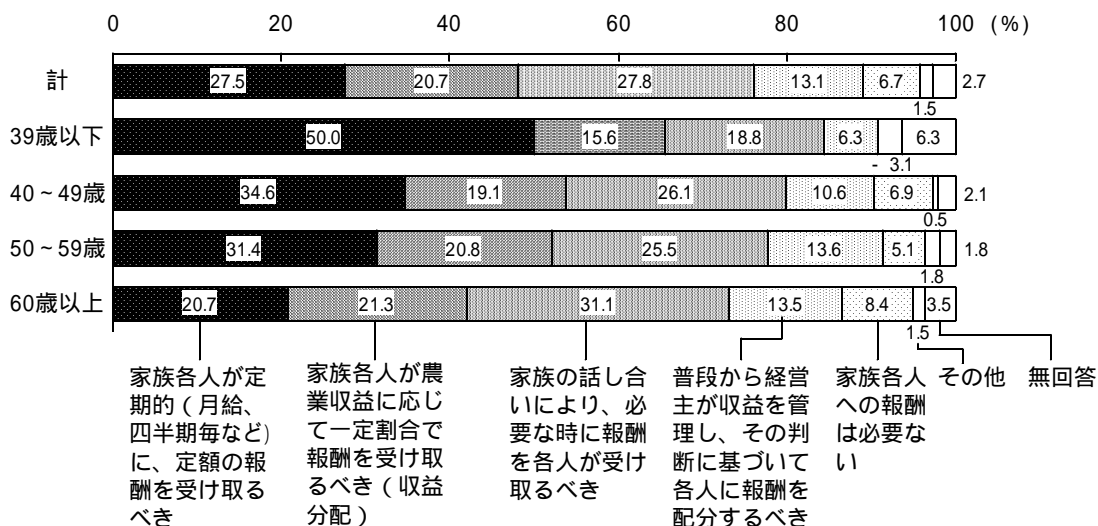


(2) 男性の意識

家族農業経営において、家族各人は報酬（給与等）をどのように受け取るべきと考えるかは、「家族の話し合いにより、必要な時に報酬を各人が受け取るべき」が27.8%と最も高く、次いで「家族各人が定期的（月給、四半期毎など）に、定額の報酬を受け取るべき」が27.5%、「家族各人が農業収益に応じて一定割合で報酬を受け取るべき（収益分配）」が20.7%となっている。

これを年齢階層別にみると、「家族各人が定期的（月給、四半期毎など）に、定額の報酬を受け取るべき」では、若齢階層ほど高い割合となっている。一方、それ以外の項目では、おおむね高齢階層ほど高い割合となっている。

図11-2 家族農業経営における報酬の受け取り方に関する男性の意識



(3) 女性の意向と男性の意識の差

家族農業経営における報酬（給与等）の受け取り方について、「定期的に定額の報酬を受け取りたい（女性の意向）、受け取るべき（男性の意識）」及び「農業収益に応じて一定割合で報酬を受け取りたい（女性の意向）、受け取るべき（男性の意識）」では、男性の意識より、女性の意向が高い割合となっている。一方、「家族の話し合いにより、必要な時に報酬を受け取りたい（女性の意向）、受け取るべき（男性の意識）」及び「経営主の判断に基づいて報酬を受け取りたい（女性の意向）、受け取るべき（男性の意識）」では、女性の意向より、男性の意識が高い割合となっている。

8 女性自身名義の資産の所有に関する女性の意向と男性の意識

- 女性が所有したい又は所有すべき資産は「預貯金」が9割 -

(1) 女性の意向

自分自身の名義でどのような資産を所有したいかは、「預貯金」が85.0%と最も高く、次いで「農地」が24.4%、「自宅建物」が20.5%となっている。

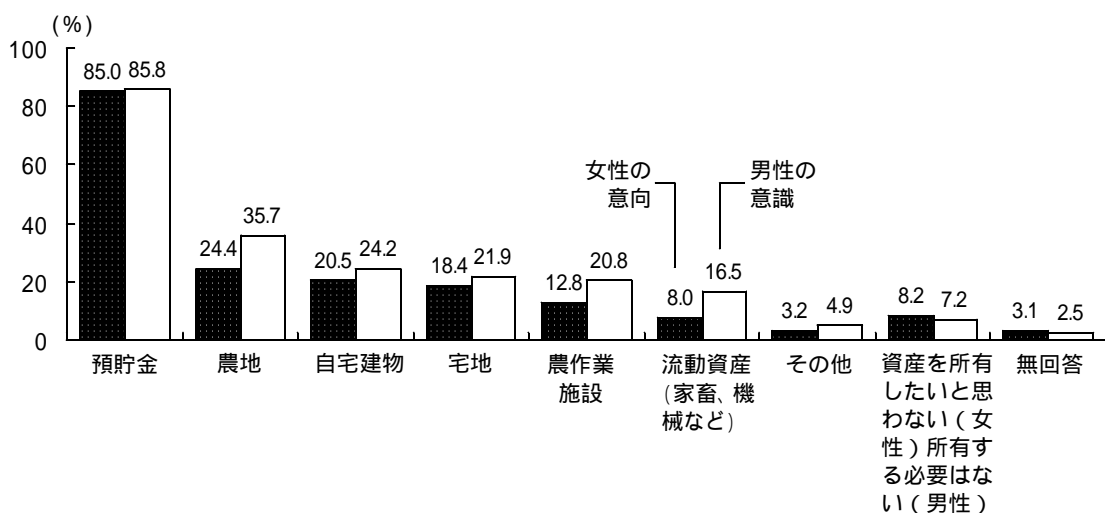
(2) 男性の意識

女性自身の名義で女性はどうのような資産を所有すべきと考えるかは、「預貯金」が85.8%と最も高く、次いで「農地」が35.7%、「自宅建物」が24.2%となっている。

(3) 女性の意向と男性の意識の差

女性自身の名義で所有する資産について、預貯金では、性別による差はみられないものの、他の資産では、女性の意向より、男性の意識が高い割合となっている。

図12 女性自身名義の資産の所有に関する女性の意向と男性の意識（複数回答）



9 女性が参加する地域活動に関する女性の意向と男性の意識

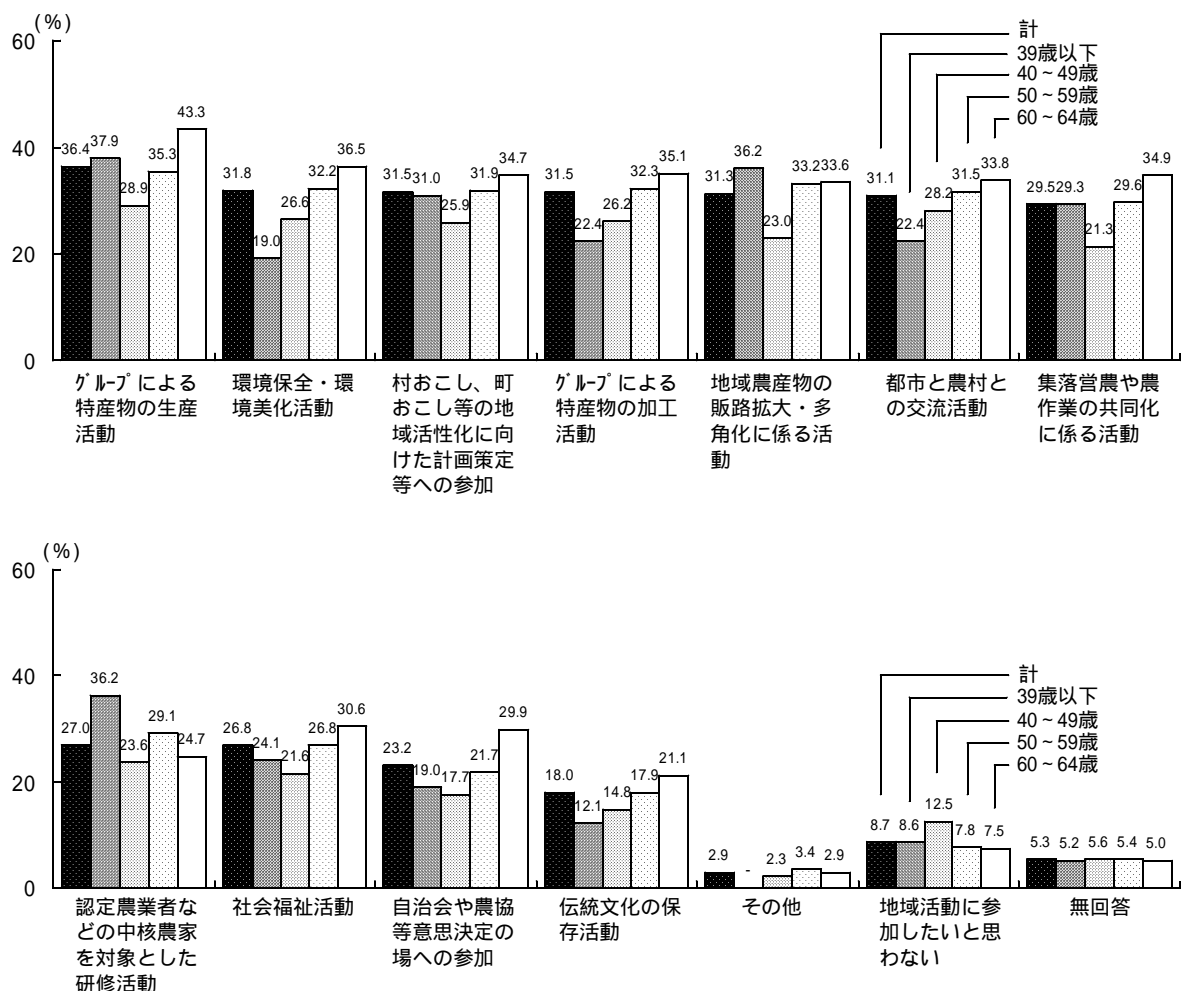
- 「グループによる特産物の生産活動」が女性4割、男性5割 -

(1) 女性の意向

地域でどのような活動に参加したいかは、「グループによる特産物の生産活動」が36.4%と最も高く、次いで「環境保全・環境美化活動」が31.8%、「村おこし、町おこし等の地域活性化に向けた計画策定等への参加」が31.5%、「グループによる特産物の加工活動」が31.5%、「地域農産物の販路拡大・多角化に係る活動」が31.3%、「都市と農村との交流活動」が31.1%となっている。

これを年齢階層別にみると、「地域農産物の販路の拡大・多角化に係る活動」及び「認定農業者などの中核農家を対象とした研修活動」では、「39歳以下」の階層が最も高くなっているものの、他の活動では、「60～64歳」の階層が最も高くなっている。

図13-1 年齢階層別の女性が参加する地域活動に関する女性の意向（複数回答）

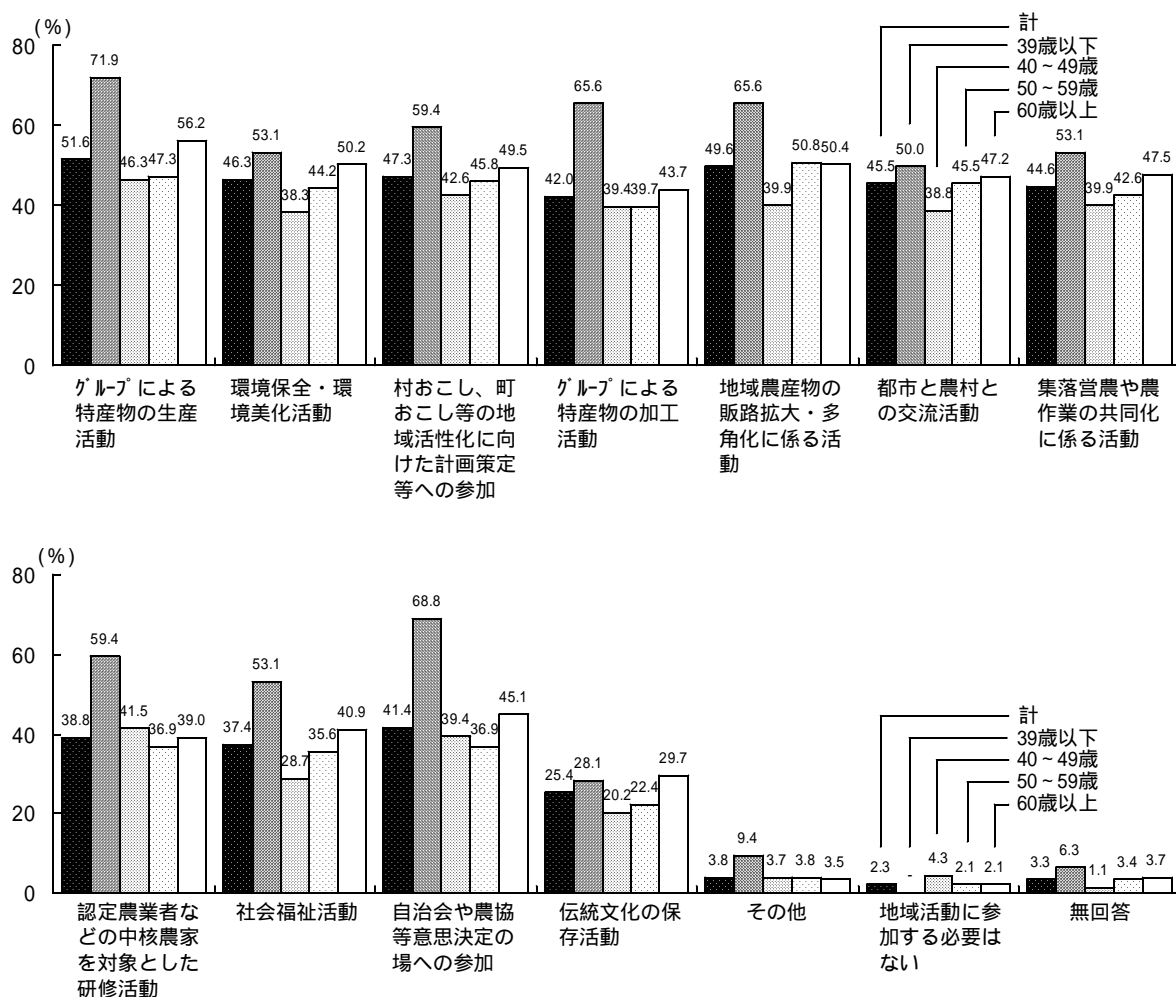


(2) 男性の意識

地域において女性はどのような活動に参加するべきと考えるかは、「グループによる特産物の生産活動」が51.6%と最も高く、次いで「地域農産物の販路拡大・多角化に係る活動」が49.6%、「村おこし、町おこし等の地域活性化に向けた計画策定等への参加」が47.3%、「環境保全・環境美化活動」が46.3%、「都市と農村との交流活動」が45.5%、「集落営農や農作業の共同化に係る活動」が44.6%となっている。

これを年齢階層別にみると、ほとんどの地域活動で「39歳以下」の階層が他の階層と比べて高い割合となっている。

図13-2 年齢階層別の女性が参加する地域活動に関する男性の意識（複数回答）



(3) 女性の意向と男性の意識の差

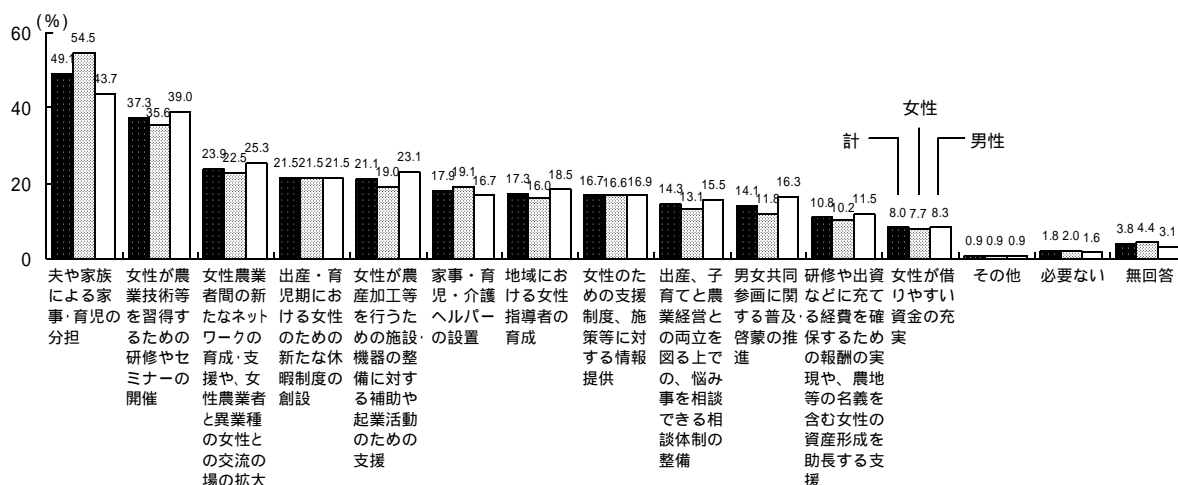
女性が参加する地域活動について、各活動とも女性の意向より、男性の意識が高い割合となっている。

10 男女共同参画社会を形成する上で重要な女性への支援・施策に関する意識
 - 「夫や家族による家事・育児の分担」が5割 -

(1) 農村において女性が男性と共いきいきと活動する社会(男女共同参画社会)を形成する上で、女性に対してどのような支援、施策が重要と考えるかは、「夫や家族による家事・育児の分担」が49.1%と最も高く、次いで「女性が農業技術等を習得するための研修やセミナーの開催」が37.3%、「女性農業者間の新たなネットワークの育成・支援や、女性農業者と異業種の女性との交流の場の拡大」が23.9%となっている。

これを男女別にみると、「夫や家族による家事・育児の分担」では、男性(43.7%)より、女性(54.5%)が高い割合となっている。

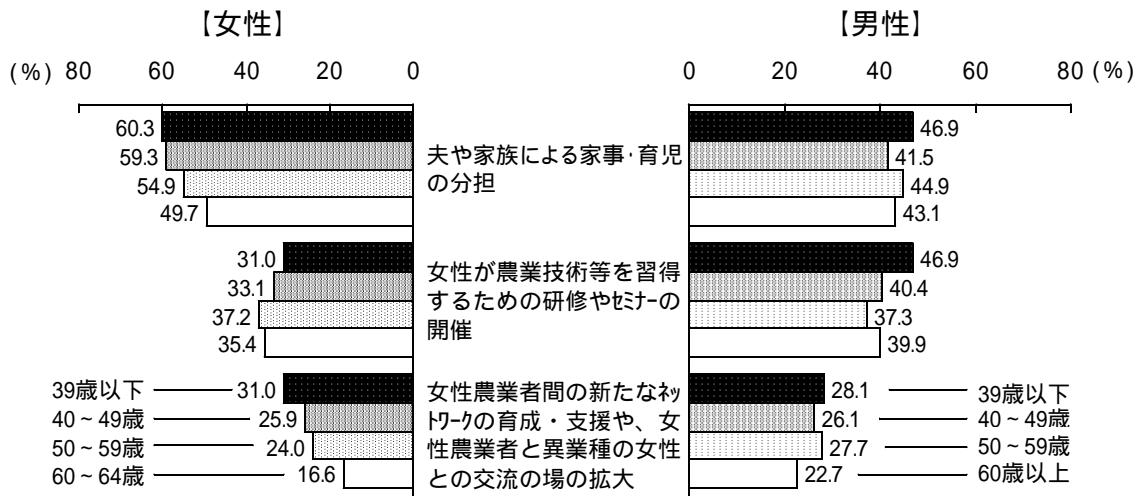
図14-1 男女共同参画社会を形成する上で重要な女性への支援・施策に関する意識(複数回答)



(2) 主な項目について男女別年齢階層別にみると、女性では、「夫や家族による家事・育児の分担」及び「女性農業者間の新たなネットワークの育成・支援や、女性農業者と異業種の女性との交流の場の拡大」は、若年齢層ほど高い割合となっている。

また、男性では、おおむね若年齢層ほど高い割合となっている。

図14-2 男女別年齢階層別の男女共同参画社会を形成する上で重要な女性への支援・施策に関する意識（複数回答）（主なもの）



11 家族経営協定に関する意識

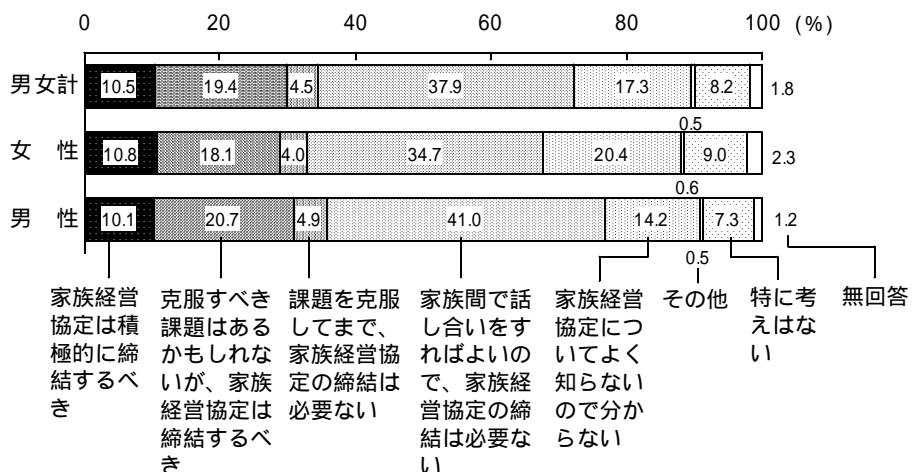
- 「家族経営協定を締結すべき」が3割、「家族経営協定についてよく知らない」が2割 -

(1) 家族経営協定の締結をどのように考えるかは、「家族経営協定は積極的に締結すべき」が10.5%、「克服すべき課題はあるかもしれないが、家族経営協定は締結すべき」が19.4%となっており、3割が家族経営協定を締結すべきと考えている。

一方、「課題を克服してまで、家族経営協定の締結は必要ない」は4.5%、「家族間で話し合いをすればよいので、家族経営協定の締結は必要ない」は37.9%となっている。

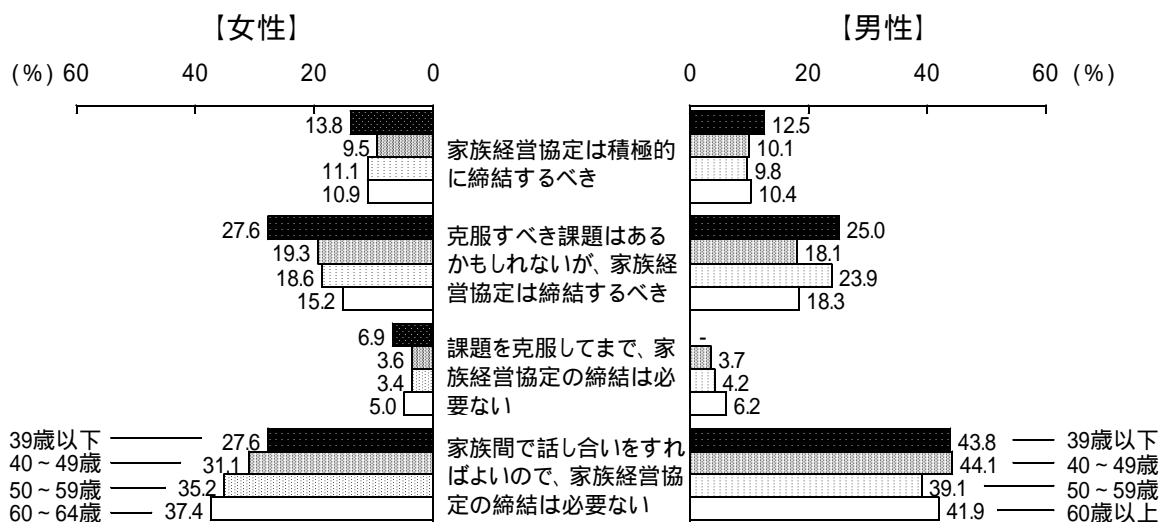
これを男女別にみると、「家族経営協定についてよく知らないので分からない」は、男性（14.2%）より、女性（20.4%）が高い割合となっている。

図15-1 家族経営協定に関する意識



- (2) 主な項目について男女別年齢階層別にみると、女性では、「克服すべき課題はあるかもしれないが、家族経営協定は締結すべき」は、若年齢階層ほど高い割合となっているのに対し、「家族間で話し合いをすればよいので、家族経営協定の締結は必要ない」は、高齢階層ほど高い割合となっている。
また、男性では、年齢階層による差はみられない。

図15-2 男女別年齢階層別の家族経営協定に関する意識（主なもの）



【 統 計 表 】

1 農山漁村における男女共同参画の形成に向けた施策の必要性に関する意識

(1) 男女計

区 分	回答者数	計	必要である			小計	
			小計	必要である	どちらか と い え ば 必 要 で あ る		
計	1	3 010	100.0	84.2	41.8	42.3	13.9
人							
年 齢 階 層 別							
39 歳 以 下	2	90	100.0	91.1	45.6	45.6	7.8
40 ~ 49 歳	3	493	100.0	85.0	37.7	47.3	13.6
50 ~ 59 歳	4	1 329	100.0	84.3	42.9	41.5	13.5
60 歳 以 上	5	1 098	100.0	83.0	42.1	40.9	14.8
農産物販売金額1位部門別							
稲 作	6	715	100.0	81.3	41.5	39.7	15.7
露 地 野 菜	7	421	100.0	83.4	43.7	39.7	15.7
施 設 野 菜	8	483	100.0	82.6	39.8	42.9	14.5
果 樹 類	9	531	100.0	87.0	41.1	46.0	11.5
そ の 他 の 作 物	10	575	100.0	86.8	41.2	45.6	12.0
畜 産	11	285	100.0	84.6	46.0	38.6	13.7
認 定 農 業 者 の 有 無 別							
有	12	854	100.0	85.7	43.8	41.9	12.6
無	13	2 156	100.0	83.5	41.0	42.5	14.3
農 業 地 域 類 型 別							
都 市 的 地 域	14	619	100.0	82.6	42.8	39.7	15.8
平 地 農 業 地 域	15	1 246	100.0	83.7	40.7	43.0	13.8
中 間 農 業 地 域	16	912	100.0	85.5	40.4	45.2	12.6
山 間 農 業 地 域	17	233	100.0	85.4	51.1	34.3	13.7
農 政 局 等 別							
北 海 道	18	281	100.0	82.6	33.5	49.1	15.3
東 北	19	553	100.0	85.5	46.5	39.1	12.8
関 東	20	723	100.0	85.1	44.0	41.1	13.1
北 陸	21	94	100.0	79.8	36.2	43.6	17.0
東 海	22	207	100.0	82.1	45.4	36.7	15.9
近 畿	23	157	100.0	82.8	36.3	46.5	15.3
中 国 四 国	24	281	100.0	87.5	45.6	42.0	11.4
九 州	25	701	100.0	82.9	38.7	44.2	14.4
沖 縄	26	13	100.0	84.6	46.2	38.5	15.4

単位：%

必要ない		無回答	区分
どちらか といえ ば必要 ない	必要 ない		
9.0	4.9	2.0	1
7.8	-	1.1	2
7.9	5.7	1.4	3
9.1	4.4	2.1	4
9.5	5.4	2.2	5
10.5	5.2	3.1	6
10.2	5.5	1.0	7
9.3	5.2	2.9	8
7.2	4.3	1.5	9
7.0	5.0	1.2	10
10.5	3.2	1.8	11
8.9	3.7	1.6	12
9.0	5.3	2.1	13
9.9	6.0	1.6	14
9.0	4.8	2.5	15
8.4	4.2	1.9	16
9.0	4.7	0.9	17
11.7	3.6	2.1	18
8.3	4.5	1.6	19
7.5	5.7	1.8	20
11.7	5.3	3.2	21
9.7	6.3	1.9	22
11.5	3.8	1.9	23
8.2	3.2	1.1	24
9.3	5.1	2.7	25
7.7	7.7	-	26

1 農山漁村における男女共同参画の形成に向けた施策の必要性に関する意識

(2) 女性の意識

区 分	回答者数	計	必要である			小計	
			小計	必要である	どちらか と い え ば 必 要 で あ る		
計	1	1 509	100.0	82.8	39.2	43.6	14.5
人							
年 齢 階 層 別							
39 歳 以 下	2	58	100.0	91.4	39.7	51.7	6.9
40 ~ 49 歳	3	305	100.0	85.9	36.4	49.5	12.8
50 ~ 59 歳	4	705	100.0	81.8	40.9	41.0	15.3
60 ~ 64 歳	5	441	100.0	81.0	38.3	42.6	15.4
農産物販売金額1位部門別							
稲 作	6	358	100.0	78.8	39.1	39.7	17.0
露 地 野 菜	7	211	100.0	80.1	39.8	40.3	18.5
施 設 野 菜	8	241	100.0	82.6	38.2	44.4	14.1
果 樹 類	9	268	100.0	84.3	36.2	48.1	13.4
そ の 他 の 作 物	10	287	100.0	88.2	39.4	48.8	10.1
畜 産	11	144	100.0	83.3	45.1	38.2	13.9
認 定 農 業 者 の 有 無 別							
有	12	424	100.0	83.5	42.2	41.3	13.9
無	13	1 085	100.0	82.5	38.0	44.5	14.7
農 業 地 域 類 型 別							
都 市 的 地 域	14	309	100.0	81.2	42.1	39.2	16.5
平 地 農 業 地 域	15	628	100.0	82.8	36.6	46.2	13.9
中 間 農 業 地 域	16	456	100.0	84.0	37.9	46.1	13.4
山 間 農 業 地 域	17	116	100.0	81.9	50.0	31.9	17.2
農 政 局 等 別							
北 海 道	18	142	100.0	80.3	31.7	48.6	16.9
東 北	19	276	100.0	83.3	40.6	42.8	14.1
関 東	20	366	100.0	83.9	42.3	41.5	13.9
北 陸	21	47	100.0	70.2	31.9	38.3	23.4
東 海	22	103	100.0	80.6	43.7	36.9	16.5
近 畿	23	78	100.0	82.1	34.6	47.4	15.4
中 国 四 国	24	141	100.0	87.2	39.0	48.2	11.3
九 州	25	348	100.0	82.8	38.2	44.5	13.8
沖 縄	26	8	100.0	87.5	50.0	37.5	12.5

(つづき)

単位：%

必要ない		無回答	区分
どちらか と い え ば 必 要 な い	必要ない		
9.5	5.0	2.7	1
6.9	-	1.7	2
7.2	5.6	1.3	3
10.2	5.1	2.8	4
10.4	5.0	3.6	5
11.7	5.3	4.2	6
12.3	6.2	1.4	7
9.1	5.0	3.3	8
8.2	5.2	2.2	9
5.9	4.2	1.7	10
10.4	3.5	2.8	11
9.7	4.2	2.6	12
9.5	5.3	2.8	13
10.4	6.1	2.3	14
8.6	5.3	3.3	15
9.6	3.7	2.6	16
12.1	5.2	0.9	17
12.7	4.2	2.8	18
8.7	5.4	2.5	19
8.2	5.7	2.2	20
17.0	6.4	6.4	21
9.7	6.8	2.9	22
11.5	3.8	2.6	23
9.2	2.1	1.4	24
9.2	4.6	3.4	25
-	12.5	-	26

1 農山漁村における男女共同参画の形成に向けた施策の必要性に関する意識

(3) 男性の意識

区 分	回答者数	計	必要である			小計	
			小計	必要である	どちらか と い え ば 必 要 で あ る		
計	1	1 501	100.0	85.5	44.5	41.0	13.2
人							
年 齢 階 層 別							
39 歳 以 下	2	32	100.0	90.6	56.3	34.4	9.4
40 ~ 49 歳	3	188	100.0	83.5	39.9	43.6	14.9
50 ~ 59 歳	4	624	100.0	87.2	45.2	42.0	11.5
60 歳 以 上	5	657	100.0	84.3	44.6	39.7	14.5
農産物販売金額1位部門別							
稲 作	6	357	100.0	83.8	44.0	39.8	14.3
露 地 野 菜	7	210	100.0	86.7	47.6	39.0	12.9
施 設 野 菜	8	242	100.0	82.6	41.3	41.3	14.9
果 樹 類	9	263	100.0	89.7	46.0	43.7	9.5
そ の 他 の 作 物	10	288	100.0	85.4	43.1	42.4	13.9
畜 産	11	141	100.0	85.8	46.8	39.0	13.5
認 定 農 業 者 の 有 無 別							
有	12	430	100.0	87.9	45.3	42.6	11.4
無	13	1 071	100.0	84.6	44.2	40.4	13.9
農 業 地 域 類 型 別							
都 市 的 地 域	14	310	100.0	83.9	43.5	40.3	15.2
平 地 農 業 地 域	15	618	100.0	84.6	44.8	39.8	13.8
中 間 農 業 地 域	16	456	100.0	87.1	42.8	44.3	11.8
山 間 農 業 地 域	17	117	100.0	88.9	52.1	36.8	10.3
農 政 局 等 別							
北 海 道	18	139	100.0	84.9	35.3	49.6	13.7
東 北	19	277	100.0	87.7	52.3	35.4	11.6
関 東	20	357	100.0	86.3	45.7	40.6	12.3
北 陸	21	47	100.0	89.4	40.4	48.9	10.6
東 海	22	104	100.0	83.7	47.1	36.5	15.4
近 畿	23	79	100.0	83.5	38.0	45.6	15.2
中 国 四 国	24	140	100.0	87.9	52.1	35.7	11.4
九 州	25	353	100.0	83.0	39.1	43.9	15.0
沖 縄	26	5	100.0	80.0	40.0	40.0	20.0

(つづき)

単位：%

必要ない		無回答	区分
どちらか といえは 必要ない	必要ない		
8.5	4.7	1.3	1
9.4	-	-	2
9.0	5.9	1.6	3
7.9	3.7	1.3	4
8.8	5.6	1.2	5
9.2	5.0	2.0	6
8.1	4.8	0.5	7
9.5	5.4	2.5	8
6.1	3.4	0.8	9
8.0	5.9	0.7	10
10.6	2.8	0.7	11
8.1	3.3	0.7	12
8.6	5.3	1.5	13
9.4	5.8	1.0	14
9.4	4.4	1.6	15
7.2	4.6	1.1	16
6.0	4.3	0.9	17
10.8	2.9	1.4	18
7.9	3.6	0.7	19
6.7	5.6	1.4	20
6.4	4.3	-	21
9.6	5.8	1.0	22
11.4	3.8	1.3	23
7.1	4.3	0.7	24
9.3	5.7	2.0	25
20.0	-	-	26

2 女性の農業経営へのかかわり方に関する女性の意向と男性の意識

(1) 女性の意向

区 分	回答者数	計	経営者として、農業経営全体を取り仕切りたい	共同経営者として、農業経営全体を取り仕切りたい	共同経営者として特定の部門の経営を取り仕切りたい	経営方針決定は夫あるいは親等が行うが、自分の意見も反映したい	
計	1	1 509	100.0	5.3	14.8	17.1	49.9
年 齢 階 層 別							
39 歳 以 下	2	58	100.0	3.4	27.6	15.5	50.0
40 ~ 49 歳	3	305	100.0	4.9	14.4	18.7	49.8
50 ~ 59 歳	4	705	100.0	5.8	15.2	16.2	51.6
60 ~ 64 歳	5	441	100.0	5.0	12.7	17.7	47.2
農産物販売金額1位部門別							
稲 作	6	358	100.0	6.4	14.8	20.4	42.7
露 地 野 菜	7	211	100.0	4.7	14.2	14.7	53.6
施 設 野 菜	8	241	100.0	5.8	14.1	15.8	54.8
果 樹 類	9	268	100.0	4.1	11.6	16.0	55.2
そ の 他 の 作 物	10	287	100.0	4.5	16.7	15.7	48.8
畜 産	11	144	100.0	6.3	18.8	19.4	46.5
認定農業者の有無別							
有	12	424	100.0	4.7	15.1	21.2	48.6
無	13	1 085	100.0	5.5	14.7	15.5	50.4
農業地域類型別							
都 市 的 地 域	14	309	100.0	4.5	16.8	13.6	52.4
平 地 農 業 地 域	15	628	100.0	4.9	13.9	16.7	51.9
中 間 農 業 地 域	16	456	100.0	5.9	15.1	19.3	46.1
山 間 農 業 地 域	17	116	100.0	6.9	12.9	19.8	47.4
農 政 局 等 別							
北 海 道	18	142	100.0	1.4	13.4	20.4	54.9
東 北	19	276	100.0	6.5	17.0	18.8	45.7
関 東	20	366	100.0	5.2	15.0	17.5	50.3
北 陸	21	47	100.0	2.1	21.3	21.3	36.2
東 海	22	103	100.0	3.9	14.6	15.5	57.3
近 畿	23	78	100.0	3.8	10.3	12.8	53.8
中 国 四 国	24	141	100.0	5.0	12.8	20.6	48.2
九 州	25	348	100.0	6.9	13.8	13.8	50.6
沖 縄	26	8	100.0	25.0	37.5	-	37.5

単位：%

指示された 農作業に従 事するだけ にしたい	無 回 答	区 分
11.7	1.2	1
3.4	-	2
11.8	0.3	3
10.1	1.1	4
15.4	2.0	5
13.7	2.0	6
12.8	-	7
7.9	1.7	8
11.6	1.5	9
13.2	1.0	10
9.0	-	11
9.2	1.2	12
12.7	1.2	13
12.3	0.3	14
10.8	1.8	15
12.5	1.1	16
12.1	0.9	17
7.7	2.1	18
10.5	1.4	19
11.5	0.5	20
19.1	-	21
8.7	-	22
19.2	-	23
12.8	0.7	24
12.6	2.3	25
-	-	26

2 女性の農業経営へのかかわり方に関する女性の意向と男性の意識（つづき）

（2）男性の意識

区 分	回答者数	計	経営者として、農業を営み取り仕切るべき	共同経営者として、農業を営み取り仕切るべき	共同経営者として特定の部門を取り仕切るべき	経営方針は夫が決定し、親等が主に執行するべき	決めるが、女性の意見も反映すべき
計	1	1 501	100.0	7.2	28.0	25.4	35.4
年 齢 階 層 別							
39 歳 以 下	2	32	100.0	-	37.5	28.1	34.4
40 ~ 49 歳	3	188	100.0	5.3	28.7	28.2	34.0
50 ~ 59 歳	4	624	100.0	8.5	29.2	27.2	31.6
60 歳 以 上	5	657	100.0	6.8	26.3	22.7	39.6
農産物販売金額1位部門別							
稲 作	6	357	100.0	9.2	27.7	26.3	32.8
露 地 野 菜	7	210	100.0	9.0	30.0	23.3	31.0
施 設 野 菜	8	242	100.0	5.0	24.0	26.0	41.3
果 樹 類	9	263	100.0	6.1	26.6	24.0	41.1
そ の 他 の 作 物	10	288	100.0	6.9	29.5	27.1	31.9
畜 産	11	141	100.0	5.7	32.6	24.1	35.5
認 定 農 業 者 の 有 無 別							
有	12	430	100.0	5.3	33.0	28.8	31.6
無	13	1 071	100.0	7.9	26.1	24.0	37.0
農 業 地 域 類 型 別							
都 市 的 地 域	14	310	100.0	7.7	25.8	26.8	35.8
平 地 農 業 地 域	15	618	100.0	6.1	27.7	26.2	35.3
中 間 農 業 地 域	16	456	100.0	7.2	31.4	21.9	36.6
山 間 農 業 地 域	17	117	100.0	11.1	23.1	30.8	30.8
農 政 局 等 別							
北 海 道	18	139	100.0	6.5	26.6	29.5	36.7
東 北	19	277	100.0	7.6	31.0	27.8	30.0
関 東	20	357	100.0	7.6	27.5	26.6	34.7
北 陸	21	47	100.0	6.4	21.3	29.8	34.0
東 海	22	104	100.0	9.6	27.9	19.2	39.4
近 畿	23	79	100.0	5.1	17.7	35.4	41.8
中 国 四 国	24	140	100.0	8.6	35.0	30.7	22.1
九 州	25	353	100.0	6.2	27.5	17.6	42.5
沖 縄	26	5	100.0	-	20.0	20.0	60.0

単位：%

指示された 農作業のみ に従事する べき	無 回 答	区 分
3.0	0.9	1
-	-	2
3.7	-	3
2.9	0.6	4
3.0	1.5	5
2.8	1.1	6
4.8	1.9	7
2.5	1.2	8
2.3	-	9
3.5	1.0	10
2.1	-	11
0.9	0.2	12
3.8	1.2	13
2.6	1.3	14
3.9	0.8	15
2.2	0.7	16
2.6	1.7	17
-	0.7	18
3.2	0.4	19
2.2	1.4	20
6.4	2.1	21
3.8	-	22
-	-	23
2.9	0.7	24
4.8	1.4	25
-	-	26

3 農業経営の中で女性が担う仕事に関する女性の意向と男性の意識（複数回答）

（1）女性の意向

区 分	回答者数	計	機械作業を 含む農畜産 物の生産活 動	機械作業を 除く農畜産 物の生産活 動	農産物 の加工	出荷・販売
計	1	1 509	24.9	40.4	47.4	66.1
人						
年 齢 階 層 別						
39 歳 以 下	2	58	41.4	39.7	34.5	70.7
40 ~ 49 歳	3	305	24.6	39.3	43.9	64.6
50 ~ 59 歳	4	705	24.1	40.9	45.7	67.1
60 ~ 64 歳	5	441	24.3	40.4	54.2	65.1
農産物販売金額1位部門別						
稲 作	6	358	24.9	41.6	57.5	67.9
露 地 野 菜	7	211	26.1	37.9	43.1	69.2
施 設 野 菜	8	241	22.8	43.2	44.8	66.0
果 樹 類	9	268	22.4	38.1	49.6	72.8
そ の 他 の 作 物	10	287	24.0	34.5	45.6	64.8
畜 産	11	144	33.3	52.1	31.9	47.9
認 定 農 業 者 の 有 無 別						
有	12	424	22.6	41.3	42.7	65.1
無	13	1 085	25.8	40.0	49.2	66.5
農 業 地 域 類 型 別						
都 市 的 地 域	14	309	22.0	37.9	45.6	70.9
平 地 農 業 地 域	15	628	26.4	41.2	46.0	65.6
中 間 農 業 地 域	16	456	24.1	41.7	47.4	64.3
山 間 農 業 地 域	17	116	27.6	37.1	59.5	63.8
農 政 局 等 別						
北 海 道	18	142	31.7	44.4	53.5	55.6
東 北	19	276	24.3	44.9	55.1	68.1
関 東	20	366	21.6	36.6	46.4	72.4
北 陸	21	47	29.8	46.8	44.7	66.0
東 海	22	103	26.2	37.9	44.7	77.7
近 畿	23	78	20.5	42.3	48.7	64.1
中 国 四 国	24	141	24.1	39.0	43.3	64.5
九 州	25	348	25.9	39.7	43.1	60.6
沖 縄	26	8	50.0	12.5	12.5	37.5

単位：%

営農計画 の作成	生産資材 の購入	簿記・記帳	雇用者 の管理	市場情報 の収集	無 回 答	区 分
36.3	24.4	52.5	26.4	38.6	4.2	1
41.4	27.6	67.2	36.2	37.9	1.7	2
30.8	18.4	54.4	27.5	36.7	2.3	3
37.4	25.1	51.3	25.4	37.6	4.5	4
37.6	27.0	51.0	26.1	41.5	5.2	5
40.5	27.4	50.0	20.7	40.8	4.2	6
39.3	24.2	55.5	21.3	41.7	2.8	7
30.3	18.7	53.1	34.4	39.0	5.0	8
36.6	26.5	54.5	30.6	38.4	4.5	9
33.1	22.6	48.8	29.3	34.5	3.5	10
37.5	26.4	56.9	21.5	36.1	5.6	11
35.6	21.0	55.9	33.3	38.9	3.1	12
36.6	25.7	51.2	23.8	38.4	4.6	13
39.5	26.9	54.7	24.6	42.1	4.9	14
35.5	22.3	55.1	28.7	39.0	4.0	15
36.6	27.2	49.6	25.4	36.4	4.6	16
31.0	18.1	44.0	23.3	35.3	1.7	17
37.3	21.8	52.1	32.4	38.0	2.1	18
40.6	27.5	55.1	29.0	38.4	1.4	19
30.3	23.0	51.6	26.0	37.2	4.4	20
46.8	29.8	46.8	12.8	27.7	2.1	21
40.8	31.1	57.3	27.2	43.7	5.8	22
32.1	19.2	41.0	19.2	35.9	3.8	23
40.4	22.7	48.9	25.5	41.1	5.0	24
35.3	23.3	55.5	26.7	40.2	6.3	25
37.5	37.5	25.0	-	25.0	12.5	26

3 農業経営の中で女性が担う仕事に関する女性の意向と男性の意識（複数回答）

（2）男性の意識

区 分	回答者数	計	機械作業を 含む農畜産 物の生産活 動	機械作業を 除く農畜産 物の生産活 動	農産物 の加工	出荷・販売
計	1	1 501	35.6	45.5	58.2	71.4
人						
年 齢 階 層 別						
39 歳 以 下	2	32	100.0	50.0	53.1	84.4
40 ~ 49 歳	3	188	100.0	36.2	42.0	53.7
50 ~ 59 歳	4	624	100.0	34.9	43.8	56.4
60 歳 以 上	5	657	100.0	35.3	47.8	59.8
農産物販売金額1位部門別						
稲 作	6	357	100.0	34.7	46.8	63.9
露 地 野 菜	7	210	100.0	40.5	43.3	53.3
施 設 野 菜	8	242	100.0	32.2	46.7	52.5
果 樹 類	9	263	100.0	30.8	43.3	57.0
そ の 他 の 作 物	10	288	100.0	35.4	41.3	63.5
畜 産	11	141	100.0	45.4	56.0	51.8
認定農業者の有無別						
有	12	430	100.0	32.8	44.9	56.5
無	13	1 071	100.0	36.7	45.8	58.8
農業地域類型別						
都 市 的 地 域	14	310	100.0	33.5	45.8	59.7
平 地 農 業 地 域	15	618	100.0	33.3	48.5	57.0
中 間 農 業 地 域	16	456	100.0	38.8	41.2	56.8
山 間 農 業 地 域	17	117	100.0	40.2	45.3	65.8
農 政 局 等 別						
北 海 道	18	139	100.0	42.4	46.8	62.6
東 北	19	277	100.0	34.7	50.5	64.3
関 東	20	357	100.0	33.3	44.3	57.4
北 陸	21	47	100.0	23.4	42.6	63.8
東 海	22	104	100.0	39.4	44.2	57.7
近 畿	23	79	100.0	31.6	35.4	60.8
中 国 四 国	24	140	100.0	42.9	41.4	53.6
九 州	25	353	100.0	34.3	47.3	53.3
沖 縄	26	5	100.0	40.0	20.0	40.0

(つづき)

単位：%

営農計画 の作成	生産資材 の購入	簿記・記帳	雇用者 の管理	市場情報 の収集	無 回 答	区 分
51.0	32.3	78.7	44.9	44.8	1.7	1
65.6	50.0	81.3	56.3	53.1	-	2
46.3	28.7	81.4	47.3	41.0	1.6	3
52.4	30.8	81.6	48.4	44.6	1.4	4
50.2	33.9	75.0	40.3	45.8	2.1	5
51.5	34.5	74.2	40.9	47.3	2.0	6
55.2	37.1	80.5	42.4	50.5	0.5	7
47.9	24.4	78.1	48.8	37.6	2.9	8
47.9	32.3	81.7	45.2	43.0	1.1	9
51.4	27.8	78.5	49.0	43.1	2.4	10
53.2	42.6	83.0	43.3	49.6	0.7	11
53.0	29.5	82.8	56.5	39.5	0.9	12
50.1	33.4	77.0	40.2	47.0	2.1	13
46.8	31.3	76.5	40.3	47.1	1.9	14
52.6	32.4	78.6	45.6	44.3	1.5	15
50.7	33.8	80.5	46.9	41.7	2.0	16
54.7	29.1	77.8	45.3	53.8	1.7	17
56.8	33.8	76.3	61.2	46.8	0.7	18
50.5	33.6	77.6	45.1	49.1	2.9	19
47.1	31.1	77.9	44.0	43.4	1.1	20
44.7	27.7	80.9	29.8	40.4	-	21
61.5	35.6	79.8	47.1	48.1	1.0	22
54.4	34.2	74.7	38.0	44.3	2.5	23
52.9	38.6	81.4	40.7	47.1	2.1	24
49.9	29.2	80.7	44.2	41.6	2.0	25
-	-	60.0	20.0	-	-	26

4 出産・育児期にある女性の農作業等の仕事へのかかわり方に関する意識

(1) 男女計

区 分	回答者数	計	母性保護の観点から、妊娠中は無理な作業を避け、出産後も一定期間は完全に避けるべき	代替労働力の確保が可能であれば、仕事は休むべき	出産直前・出産後もできる範囲で仕事をすべき	出産直前・出産後も通い続けるべき	
計	1	3 010	100.0	61.0	20.5	15.6	1.1
年 齢 階 層 別							
39 歳 以 下	2	90	100.0	68.9	17.8	12.2	-
40 ~ 49 歳	3	493	100.0	59.6	20.5	17.4	0.4
50 ~ 59 歳	4	1 329	100.0	63.8	18.9	14.9	1.2
60 歳 以 上	5	1 098	100.0	57.6	22.7	15.8	1.4
農産物販売金額1位部門別							
稲 作	6	715	100.0	62.9	19.2	14.4	1.3
露 地 野 菜	7	421	100.0	61.0	18.1	18.1	2.1
施 設 野 菜	8	483	100.0	60.2	22.4	14.3	0.2
果 樹 類	9	531	100.0	63.3	20.5	14.5	0.9
そ の 他 の 作 物	10	575	100.0	58.4	21.9	16.5	0.9
畜 産	11	285	100.0	58.2	21.4	17.2	1.4
認 定 農 業 者 の 有 無 別							
有	12	854	100.0	63.6	20.3	14.1	0.1
無	13	2 156	100.0	60.0	20.6	16.2	1.5
農 業 地 域 類 型 別							
都 市 的 地 域	14	619	100.0	66.2	18.3	13.2	0.6
平 地 農 業 地 域	15	1 246	100.0	60.5	21.7	14.7	1.0
中 間 農 業 地 域	16	912	100.0	59.1	20.1	17.7	1.5
山 間 農 業 地 域	17	233	100.0	57.1	21.5	18.5	0.9
農 政 局 等 別							
北 海 道	18	281	100.0	53.0	24.9	18.1	1.1
東 北	19	553	100.0	63.1	18.6	16.6	1.4
関 東	20	723	100.0	65.8	18.8	12.6	1.0
北 陸	21	94	100.0	55.3	23.4	20.2	1.1
東 海	22	207	100.0	61.4	20.3	15.5	1.0
近 畿	23	157	100.0	70.7	17.2	10.8	0.6
中 国 四 国	24	281	100.0	60.5	22.1	14.9	0.4
九 州	25	701	100.0	56.6	21.8	17.0	1.4
沖 縄	26	13	100.0	38.5	15.4	46.2	-

単位：%

その他	無回答	区分
0.8	1.1	1
-	1.1	2
1.6	0.4	3
0.7	0.5	4
0.5	2.0	5
0.8	1.4	6
0.5	0.2	7
1.0	1.9	8
0.6	0.2	9
1.0	1.2	10
0.4	1.4	11
0.8	1.2	12
0.7	1.0	13
1.1	0.5	14
0.5	1.5	15
0.7	1.0	16
1.7	0.4	17
1.4	1.4	18
-	0.2	19
1.4	0.4	20
-	-	21
1.0	1.0	22
0.6	-	23
1.1	1.1	24
0.4	2.7	25
-	-	26

4 出産・育児期にある女性の農作業等の仕事へのかかわり方に関する意識

(2) 女性の意識

区 分	回答者数	計	母性保護の観点から、妊娠中は無理な作業は避け、出産後も一定期間は完全に避けるべき	代替労働力の確保が可能であれば、仕事は休むべき	出産直前・出産後もできる範囲で仕事をすべき	出産直前・出産後も通い続けるべき	
計	1	1 509	100.0	60.6	19.3	17.0	1.1
年 齢 階 層 別							
39 歳 以 下	2	58	100.0	67.2	19.0	13.8	-
40 ~ 49 歳	3	305	100.0	56.4	21.6	19.0	0.3
50 ~ 59 歳	4	705	100.0	65.0	16.5	15.9	1.3
60 ~ 64 歳	5	441	100.0	55.8	22.2	17.7	1.6
農産物販売金額1位部門別							
稲 作	6	358	100.0	64.0	17.3	15.1	1.4
露 地 野 菜	7	211	100.0	58.8	16.1	22.7	1.9
施 設 野 菜	8	241	100.0	62.7	20.7	12.0	0.4
果 樹 類	9	268	100.0	59.0	21.6	16.8	1.1
そ の 他 の 作 物	10	287	100.0	59.6	20.2	17.4	1.0
畜 産	11	144	100.0	56.9	20.1	20.8	0.7
認 定 農 業 者 の 有 無 別							
有	12	424	100.0	63.2	19.1	15.3	0.2
無	13	1 085	100.0	59.6	19.4	17.6	1.5
農 業 地 域 類 型 別							
都 市 的 地 域	14	309	100.0	66.3	15.9	14.9	0.6
平 地 農 業 地 域	15	628	100.0	59.9	21.3	15.6	1.0
中 間 農 業 地 域	16	456	100.0	59.0	17.8	20.2	1.8
山 間 農 業 地 域	17	116	100.0	56.0	23.3	17.2	0.9
農 政 局 等 別							
北 海 道	18	142	100.0	49.3	21.1	23.2	2.1
東 北	19	276	100.0	62.3	19.2	17.0	1.4
関 東	20	366	100.0	67.2	16.7	13.1	0.8
北 陸	21	47	100.0	61.7	14.9	23.4	-
東 海	22	103	100.0	60.2	18.4	16.5	1.0
近 畿	23	78	100.0	70.5	17.9	10.3	-
中 国 四 国	24	141	100.0	59.6	22.0	15.6	0.7
九 州	25	348	100.0	56.3	21.6	18.4	1.4
沖 縄	26	8	100.0	12.5	12.5	75.0	-

(つづき)

単位：%		
その他	無回答	区分
1.0	1.0	1
-	-	2
2.0	0.7	3
1.0	0.4	4
0.5	2.3	5
0.6	1.7	6
0.5	-	7
1.7	2.5	8
1.1	0.4	9
1.4	0.3	10
0.7	0.7	11
1.2	0.9	12
0.9	1.0	13
1.6	0.6	14
0.6	1.6	15
0.7	0.7	16
2.6	-	17
2.1	2.1	18
-	-	19
1.6	0.5	20
-	-	21
1.9	1.9	22
1.3	-	23
1.4	0.7	24
0.3	2.0	25
-	-	26

4 出産・育児期にある女性の農作業等の仕事へのかかわり方に関する意識

(3) 男性の意識

区 分	回答者数	計	母性保護の観点から、妊娠中は無理な作業を避け、出産後も一定期間は完全に避けるべき	代替労働力の確保が可能であれば、仕事は休むべき	出産直前・出産後も範囲を縮小すべき	出産直前・出産後も通常どおり仕事をすべき	
計	1	1 501	100.0	61.4	21.7	14.2	1.1
年 齢 階 層 別							
39 歳 以 下	2	32	100.0	71.9	15.6	9.4	-
40 ~ 49 歳	3	188	100.0	64.9	18.6	14.9	0.5
50 ~ 59 歳	4	624	100.0	62.5	21.6	13.8	1.1
60 歳 以 上	5	657	100.0	58.8	23.0	14.6	1.2
農産物販売金額1位部門別							
稲 作	6	357	100.0	61.9	21.0	13.7	1.1
露 地 野 菜	7	210	100.0	63.3	20.0	13.3	2.4
施 設 野 菜	8	242	100.0	57.9	24.0	16.5	-
果 樹 類	9	263	100.0	67.7	19.4	12.2	0.8
そ の 他 の 作 物	10	288	100.0	57.3	23.6	15.6	0.7
畜 産	11	141	100.0	59.6	22.7	13.5	2.1
認 定 農 業 者 の 有 無 別							
有	12	430	100.0	64.0	21.4	12.8	-
無	13	1 071	100.0	60.3	21.8	14.8	1.5
農 業 地 域 類 型 別							
都 市 的 地 域	14	310	100.0	66.1	20.6	11.6	0.6
平 地 農 業 地 域	15	618	100.0	61.2	22.2	13.8	1.1
中 間 農 業 地 域	16	456	100.0	59.2	22.4	15.1	1.3
山 間 農 業 地 域	17	117	100.0	58.1	19.7	19.7	0.9
農 政 局 等 別							
北 海 道	18	139	100.0	56.8	28.8	12.9	-
東 北	19	277	100.0	63.9	18.1	16.2	1.4
関 東	20	357	100.0	64.4	21.0	12.0	1.1
北 陸	21	47	100.0	48.9	31.9	17.0	2.1
東 海	22	104	100.0	62.5	22.1	14.4	1.0
近 畿	23	79	100.0	70.9	16.5	11.4	1.3
中 国 四 国	24	140	100.0	61.4	22.1	14.3	-
九 州	25	353	100.0	56.9	22.1	15.6	1.4
沖 縄	26	5	100.0	80.0	20.0	-	-

(つづき)

単位：%

その他	無回答	区分
0.5	1.1	1
-	3.1	2
1.1	-	3
0.3	0.6	4
0.6	1.8	5
1.1	1.1	6
0.5	0.5	7
0.4	1.2	8
-	-	9
0.7	2.1	10
-	2.1	11
0.5	1.4	12
0.6	1.0	13
0.6	0.3	14
0.3	1.5	15
0.7	1.3	16
0.9	0.9	17
0.7	0.7	18
-	0.4	19
1.1	0.3	20
-	-	21
-	-	22
-	-	23
0.7	1.4	24
0.6	3.4	25
-	-	26

5 女性の農業経営への参画と子育ての両立のために必要な取組に関する意識

(1) 男女計

区 分	回答者数	計	母性保護のための管理等の啓発	健康や労働の知識の啓発	参画に向けたための管理研修	雇用に伴う労働力の確保	育児への支援
計	1	3 010	100.0	57.3	37.2	51.8	25.7
年 齢 階 層 別							
39 歳 以 下	2	90	100.0	57.8	47.8	61.1	28.9
40 ~ 49 歳	3	493	100.0	46.9	31.0	54.2	24.3
50 ~ 59 歳	4	1 329	100.0	58.6	36.4	53.2	23.9
60 歳 以 上	5	1 098	100.0	60.5	40.1	48.4	28.4
農産物販売金額1位部門別							
稲 作	6	715	100.0	60.1	39.4	49.0	31.3
露地野菜	7	421	100.0	54.9	31.1	44.4	23.5
施設野菜	8	483	100.0	53.2	33.7	55.7	24.2
果樹類	9	531	100.0	58.8	39.0	49.0	22.8
その他の作物	10	575	100.0	58.4	38.3	54.1	24.9
畜産	11	285	100.0	56.1	41.1	64.2	24.9
認定農業者の有無別							
有	12	854	100.0	55.5	37.2	59.4	21.0
無	13	2 156	100.0	58.1	37.2	48.8	27.6
農業地域類型別							
都市的地域	14	619	100.0	59.6	32.1	46.4	26.3
平地農業地域	15	1 246	100.0	55.9	37.2	53.6	25.4
中間農業地域	16	912	100.0	57.7	40.6	53.1	24.8
山間農業地域	17	233	100.0	57.9	37.8	51.9	29.6
農政局等別							
北海道	18	281	100.0	56.2	34.9	64.1	28.8
東北	19	553	100.0	59.1	41.8	55.3	29.3
関東	20	723	100.0	57.3	33.3	49.2	22.4
北陸	21	94	100.0	51.1	40.4	36.2	23.4
東海	22	207	100.0	61.4	34.8	50.2	27.5
近畿	23	157	100.0	66.2	33.1	47.1	29.3
中国	24	281	100.0	56.9	41.3	45.9	26.0
九州	25	701	100.0	54.4	38.4	53.6	24.3
沖縄	26	13	100.0	53.8	23.1	7.7	15.4

(複数回答)

単位：%

夫や家族による育児に対する協力	農業経営への参画と子育てをさせる相談体制の整備	その他	特に必要ない	無回答	区分
82.7	42.9	3.0	1.2	1.4	1
86.7	46.7	4.4	-	2.2	2
84.0	38.5	1.2	0.4	0.8	3
82.0	42.6	3.1	1.5	0.7	4
82.6	45.0	3.6	1.4	2.4	5
81.8	45.9	3.6	1.3	1.8	6
81.7	41.3	3.6	1.9	0.7	7
85.1	43.1	3.9	0.6	1.9	8
83.2	43.5	1.5	1.5	0.6	9
81.7	41.7	3.1	1.2	1.7	10
83.2	38.9	1.8	0.7	1.1	11
80.4	37.9	1.4	0.1	1.3	12
83.6	44.9	3.7	1.7	1.4	13
83.8	42.5	2.3	1.8	0.8	14
82.5	42.5	3.4	0.9	1.7	15
81.6	43.5	3.1	1.2	1.4	16
85.0	44.2	3.0	1.7	0.9	17
79.7	42.3	4.3	2.1	1.8	18
81.4	49.2	3.6	1.6	0.5	19
84.8	40.8	2.6	1.2	1.0	20
78.7	41.5	1.1	1.1	-	21
86.5	49.8	3.9	1.0	1.0	22
80.9	38.9	2.5	-	-	23
85.4	43.8	1.8	1.4	1.8	24
81.3	39.5	3.1	0.9	2.7	25
92.3	23.1	-	-	-	26

5 女性の農業経営への参画と子育ての両立のために必要な取組に関する意識

(2) 女性の意識

区 分	回答者数	計	母性保護のための管理等の啓発	健康や労働の業務知識の啓発	参画に向けたための管理研修	に力向上の経路の確保	雇用労働等への労働力の確保	育児への支援
計	1	1 509	100.0	54.9	33.5	50.0	25.3	
年 齢 階 層 別								
39 歳 以 下	2	58	100.0	55.2	41.4	58.6	24.1	
40 ~ 49 歳	3	305	100.0	43.9	27.9	52.8	24.9	
50 ~ 59 歳	4	705	100.0	59.3	33.2	50.8	24.3	
60 ~ 64 歳	5	441	100.0	55.3	37.0	45.6	27.4	
農産物販売金額1位部門別								
稲 作	6	358	100.0	57.8	37.7	48.6	30.4	
露地野菜	7	211	100.0	49.3	26.1	41.7	23.7	
施設野菜	8	241	100.0	51.0	30.7	53.1	24.9	
果樹類	9	268	100.0	56.7	34.3	47.0	21.6	
その他の作物	10	287	100.0	56.8	33.1	52.6	24.7	
畜産	11	144	100.0	54.9	38.2	60.4	23.6	
認定農業者の有無別								
有	12	424	100.0	51.4	32.1	58.5	21.5	
無	13	1 085	100.0	56.2	34.1	46.6	26.8	
農業地域類型別								
都市的地域	14	309	100.0	56.3	29.4	44.7	24.6	
平地農業地域	15	628	100.0	54.3	33.0	51.3	25.6	
中間農業地域	16	456	100.0	54.8	36.4	52.0	24.8	
山間農業地域	17	116	100.0	54.3	36.2	49.1	27.6	
農政局等別								
北海道	18	142	100.0	52.8	33.1	60.6	29.6	
東北	19	276	100.0	58.0	38.4	55.4	29.0	
関東	20	366	100.0	54.1	28.4	48.4	23.0	
北陸	21	47	100.0	48.9	36.2	31.9	27.7	
北海道	22	103	100.0	62.1	30.1	47.6	24.3	
近畿	23	78	100.0	61.5	26.9	42.3	28.2	
中国	24	141	100.0	51.1	35.5	44.0	24.8	
九州	25	348	100.0	52.9	36.5	51.1	22.7	
沖縄	26	8	100.0	50.0	37.5	12.5	25.0	

(複数回答)(つづき)

単位：%

夫や家族による育児に対する協力	農業経営への参画と子育てをさせるための体制整備	その他	特に必要ない	無回答	区分
86.9	41.9	2.5	0.9	1.3	1
87.9	41.4	1.7	-	1.7	2
88.2	38.0	1.3	0.3	1.0	3
86.8	41.7	2.6	0.9	0.6	4
86.2	45.1	3.4	1.6	2.7	5
87.4	43.3	3.1	0.3	2.2	6
84.4	38.9	3.3	1.9	0.5	7
89.2	43.2	3.3	0.4	2.1	8
87.3	41.0	1.1	1.5	0.7	9
84.7	42.9	2.4	1.0	1.0	10
89.6	41.0	1.4	0.7	0.7	11
85.1	37.7	1.4	-	1.2	12
87.6	43.6	2.9	1.3	1.4	13
86.1	39.5	1.3	1.3	1.0	14
88.2	41.4	3.3	0.3	1.9	15
85.3	43.4	2.2	1.3	1.1	16
88.8	45.7	2.6	1.7	-	17
83.8	43.0	4.2	2.1	2.1	18
86.2	47.8	2.5	1.1	0.4	19
87.7	40.4	2.7	0.5	1.4	20
85.1	40.4	-	-	-	21
93.2	48.5	3.9	1.0	1.9	22
83.3	37.2	-	-	-	23
87.9	39.0	0.7	1.4	1.4	24
86.5	39.4	2.9	0.9	2.0	25
100.0	25.0	-	-	-	26

5 女性の農業経営への参画と子育ての両立のために必要な取組に関する意識

(3) 男性の意識

区 分	回答者数	計	母性管理のための啓発	保護の健康や労働等の啓発	経営開発のための管理研修	参画・参向の向上等の確保	雇農労働者への労働力の確保	育児・介護による育児支援
計	1	1 501	100.0	59.8	40.9	53.7	26.2	
年 齢 階 層 別								
39 歳 以 下	2	32	100.0	62.5	59.4	65.6	37.5	
40 ~ 49 歳	3	188	100.0	51.6	36.2	56.4	23.4	
50 ~ 59 歳	4	624	100.0	57.9	40.1	55.9	23.4	
60 歳 以 上	5	657	100.0	63.9	42.2	50.2	29.1	
農産物販売金額1位部門別								
稲 作	6	357	100.0	62.5	41.2	49.3	32.2	
露地野菜	7	210	100.0	60.5	36.2	47.1	23.3	
施設野菜	8	242	100.0	55.4	36.8	58.3	23.6	
果樹類	9	263	100.0	60.8	43.7	51.0	24.0	
その他の作物	10	288	100.0	60.1	43.4	55.6	25.0	
畜産	11	141	100.0	57.4	44.0	68.1	26.2	
認定農業者の有無別								
有	12	430	100.0	59.5	42.3	60.2	20.5	
無	13	1 071	100.0	59.9	40.3	51.1	28.5	
農業地域類型別								
都市的地域	14	310	100.0	62.9	34.8	48.1	28.1	
平地農業地域	15	618	100.0	57.4	41.4	56.0	25.2	
中間農業地域	16	456	100.0	60.5	44.7	54.2	24.8	
山間農業地域	17	117	100.0	61.5	39.3	54.7	31.6	
農政局等別								
北海道	18	139	100.0	59.7	36.7	67.6	28.1	
東北	19	277	100.0	60.3	45.1	55.2	29.6	
関東	20	357	100.0	60.5	38.4	50.1	21.8	
北陸	21	47	100.0	53.2	44.7	40.4	19.1	
北海道	22	104	100.0	60.6	39.4	52.9	30.8	
近畿	23	79	100.0	70.9	39.2	51.9	30.4	
中国	24	140	100.0	62.9	47.1	47.9	27.1	
九州	25	353	100.0	55.8	40.2	56.1	25.8	
沖縄	26	5	100.0	60.0	-	-	-	

(複数回答)(つづき)

単位：%

夫や家族による育児に対する協力	農業経営への参画と子育てをさせるための相談体制の整備	その他	特に必要ない	無回答	区分
78.4	43.9	3.5	1.5	1.4	1
84.4	56.3	9.4	-	3.1	2
77.1	39.4	1.1	0.5	0.5	3
76.6	43.6	3.7	2.2	0.8	4
80.2	44.9	3.8	1.2	2.1	5
76.2	48.5	4.2	2.2	1.4	6
79.0	43.8	3.8	1.9	1.0	7
81.0	43.0	4.5	0.8	1.7	8
79.1	46.0	1.9	1.5	0.4	9
78.8	40.6	3.8	1.4	2.4	10
76.6	36.9	2.1	0.7	1.4	11
75.8	38.1	1.4	0.2	1.4	12
79.5	46.2	4.4	2.1	1.4	13
81.6	45.5	3.2	2.3	0.6	14
76.7	43.5	3.4	1.5	1.5	15
77.9	43.6	3.9	1.1	1.8	16
81.2	42.7	3.4	1.7	1.7	17
75.5	41.7	4.3	2.2	1.4	18
76.5	50.5	4.7	2.2	0.7	19
81.8	41.2	2.5	2.0	0.6	20
72.3	42.6	2.1	2.1	-	21
79.8	51.0	3.8	1.0	-	22
78.5	40.5	5.1	-	-	23
82.9	48.6	2.9	1.4	2.1	24
76.2	39.7	3.4	0.8	3.4	25
80.0	20.0	-	-	-	26

6 休日の取り方に関する意識

(1) 男女計

区 分	回答者数	計	定期的に取りたい			定期的ではなく、随時個人の判断で取りたい	
			小計	毎週定期的に取りたい	毎月定期的に取りたい		
計	1	3 010	100.0	29.4	16.9	12.5	27.7
年 齢 階 層 別							
39 歳 以 下	2	90	100.0	36.7	23.3	13.3	22.2
40 ~ 49 歳	3	493	100.0	33.7	22.3	11.4	26.8
50 ~ 59 歳	4	1 329	100.0	30.7	17.0	13.7	27.7
60 歳 以 上	5	1 098	100.0	25.2	13.8	11.5	28.7
農産物販売金額1位部門別							
稲 作	6	715	100.0	25.9	15.2	10.6	30.3
露 地 野 菜	7	421	100.0	26.6	14.7	11.9	28.0
施 設 野 菜	8	483	100.0	35.2	20.5	14.7	25.5
果 樹 類	9	531	100.0	27.5	15.6	11.9	29.6
そ の 他 の 作 物	10	575	100.0	32.2	20.0	12.2	26.8
畜 産	11	285	100.0	30.2	14.0	16.1	23.2
認定農業者の有無別							
有	12	854	100.0	33.5	19.1	14.4	26.0
無	13	2 156	100.0	27.7	16.0	11.7	28.4
農業地域類型別							
都 市 的 地 域	14	619	100.0	33.8	19.9	13.9	30.0
平 地 農 業 地 域	15	1 246	100.0	28.4	16.3	12.1	26.7
中 間 農 業 地 域	16	912	100.0	27.7	15.4	12.4	28.2
山 間 農 業 地 域	17	233	100.0	29.2	18.0	11.2	25.3
農 政 局 等 別							
北 海 道	18	281	100.0	26.0	11.0	14.9	26.3
東 北	19	553	100.0	31.1	17.4	13.7	28.8
関 東	20	723	100.0	30.3	18.4	11.9	27.9
北 陸	21	94	100.0	25.5	13.8	11.7	37.2
東 海	22	207	100.0	39.6	25.1	14.5	27.5
近 畿	23	157	100.0	25.5	14.0	11.5	26.1
中 国 四 国	24	281	100.0	24.6	17.8	6.8	30.2
九 州	25	701	100.0	28.7	15.3	13.4	25.8
沖 縄	26	13	100.0	30.8	30.8	-	7.7

単位：%

定期的ではなく、随時家族の話し合いで取りたい	休日は農閑期から農繁期は取らなくてよい	休日は必要ない	無回答	区分
34.5	6.6	1.0	0.8	1
35.6	4.4	-	1.1	2
32.0	6.1	0.8	0.6	3
34.8	5.5	0.8	0.5	4
35.1	8.4	1.5	1.2	5
34.0	7.6	1.1	1.1	6
38.2	5.9	0.7	0.5	7
32.5	5.4	0.4	1.0	8
35.6	6.0	0.8	0.6	9
31.7	7.0	1.7	0.7	10
37.2	7.7	1.1	0.7	11
34.0	5.3	0.7	0.6	12
34.7	7.1	1.1	0.9	13
28.4	6.0	1.5	0.3	14
36.0	6.8	0.9	1.2	15
35.6	6.8	0.9	0.8	16
38.2	6.4	0.9	-	17
40.2	6.8	-	0.7	18
35.6	3.6	0.5	0.4	19
35.4	5.5	0.3	0.6	20
28.7	3.2	3.2	2.1	21
28.5	3.4	0.5	0.5	22
36.3	8.9	3.2	-	23
35.6	8.5	0.7	0.4	24
32.0	10.0	1.9	1.7	25
38.5	15.4	7.7	-	26

6 休日の取り方に関する意識（つづき）

（２）女性の意識

区 分	回答者数	計	定期的に取りたい			定期的ではなく、随時個人の判断で取りたい	
			小計	毎週定期的に取りたい	毎月定期的に取りたい		
計	1	1 509	100.0	30.1	18.2	11.9	29.4
人							
年 齢 階 層 別							
39 歳 以 下	2	58	100.0	39.7	24.1	15.5	20.7
40 ~ 49 歳	3	305	100.0	33.1	24.6	8.5	28.9
50 ~ 59 歳	4	705	100.0	31.2	18.0	13.2	29.9
60 ~ 64 歳	5	441	100.0	24.9	13.2	11.8	30.2
農産物販売金額1位部門別							
稲 作	6	358	100.0	24.3	14.5	9.8	34.1
露 地 野 菜	7	211	100.0	29.4	15.6	13.7	27.0
施 設 野 菜	8	241	100.0	38.6	25.7	12.9	24.5
果 樹 類	9	268	100.0	26.5	14.6	11.9	32.8
そ の 他 の 作 物	10	287	100.0	33.1	23.0	10.1	28.6
畜 産	11	144	100.0	31.9	15.3	16.7	25.0
認 定 農 業 者 の 有 無 別							
有	12	424	100.0	33.0	21.2	11.8	28.8
無	13	1 085	100.0	28.9	17.0	12.0	29.7
農 業 地 域 類 型 別							
都 市 的 地 域	14	309	100.0	35.3	21.7	13.6	30.4
平 地 農 業 地 域	15	628	100.0	29.6	18.2	11.5	28.0
中 間 農 業 地 域	16	456	100.0	28.1	15.8	12.3	30.3
山 間 農 業 地 域	17	116	100.0	26.7	18.1	8.6	31.0
農 政 局 等 別							
北 海 道	18	142	100.0	26.1	9.9	16.2	31.7
東 北	19	276	100.0	29.7	18.5	11.2	30.8
関 東	20	366	100.0	33.9	21.6	12.3	28.4
北 陸	21	47	100.0	17.0	8.5	8.5	42.6
東 海	22	103	100.0	40.8	26.2	14.6	28.2
近 畿	23	78	100.0	26.9	14.1	12.8	21.8
中 国 四 国	24	141	100.0	20.6	14.9	5.7	39.0
九 州	25	348	100.0	31.3	18.7	12.6	25.3
沖 縄	26	8	100.0	25.0	25.0	-	12.5

単位：%

定期的ではなく、随時家族の話し合いで取りたい	休日は農閑期から農繁期は取らなくてよい	休日は必要ない	無回答	区分
33.5	5.3	1.0	0.7	1
37.9	1.7	-	-	2
30.8	6.2	0.3	0.7	3
33.9	3.5	1.0	0.4	4
34.0	7.9	1.6	1.4	5
33.0	6.1	1.1	1.4	6
36.5	6.2	0.9	-	7
32.4	2.9	0.4	1.2	8
35.1	3.4	1.5	0.7	9
30.7	6.6	1.0	-	10
34.7	6.9	0.7	0.7	11
32.1	4.7	0.9	0.5	12
34.0	5.5	1.0	0.8	13
26.2	5.8	1.9	0.3	14
34.6	5.7	1.0	1.1	15
35.3	5.3	0.4	0.7	16
39.7	1.7	0.9	-	17
35.2	5.6	-	1.4	18
36.2	2.5	0.7	-	19
32.5	4.4	0.3	0.5	20
31.9	2.1	4.3	2.1	21
27.2	2.9	-	1.0	22
42.3	5.1	3.8	-	23
33.3	5.0	1.4	0.7	24
31.6	9.5	1.1	1.1	25
37.5	12.5	12.5	-	26

6 休日の取り方に関する意識（つづき）

（3）男性の意識

区 分	回答者数	計	定期的に取りたい			定期的ではなく、随時個人の判断で取りたい	
			小計	毎週定期的に取りたい	毎月定期的に取りたい		
計	1	1 501	100.0	28.6	15.6	13.1	26.0
人							
年 齢 階 層 別							
39 歳 以 下	2	32	100.0	31.3	21.9	9.4	25.0
40 ~ 49 歳	3	188	100.0	34.6	18.6	16.0	23.4
50 ~ 59 歳	4	624	100.0	30.1	15.9	14.3	25.2
60 歳 以 上	5	657	100.0	25.4	14.2	11.3	27.7
農産物販売金額1位部門別							
稲 作	6	357	100.0	27.5	16.0	11.5	26.6
露 地 野 菜	7	210	100.0	23.8	13.8	10.0	29.0
施 設 野 菜	8	242	100.0	31.8	15.3	16.5	26.4
果 樹 類	9	263	100.0	28.5	16.7	11.8	26.2
そ の 他 の 作 物	10	288	100.0	31.3	17.0	14.2	25.0
畜 産	11	141	100.0	28.4	12.8	15.6	21.3
認 定 農 業 者 の 有 無 別							
有	12	430	100.0	34.0	17.0	17.0	23.3
無	13	1 071	100.0	26.5	15.0	11.5	27.2
農 業 地 域 類 型 別							
都 市 的 地 域	14	310	100.0	32.3	18.1	14.2	29.7
平 地 農 業 地 域	15	618	100.0	27.2	14.4	12.8	25.4
中 間 農 業 地 域	16	456	100.0	27.4	14.9	12.5	26.1
山 間 農 業 地 域	17	117	100.0	31.6	17.9	13.7	19.7
農 政 局 等 別							
北 海 道	18	139	100.0	25.9	12.2	13.7	20.9
東 北	19	277	100.0	32.5	16.2	16.2	26.7
関 東	20	357	100.0	26.6	15.1	11.5	27.5
北 陸	21	47	100.0	34.0	19.1	14.9	31.9
東 海	22	104	100.0	38.5	24.0	14.4	26.9
近 畿	23	79	100.0	24.1	13.9	10.1	30.4
中 国 四 国	24	140	100.0	28.6	20.7	7.9	21.4
九 州	25	353	100.0	26.1	11.9	14.2	26.3
沖 縄	26	5	100.0	40.0	40.0	-	-

単位：%

定期的ではなく、随時家族の話し合いで取りたい	休日は農閑期から農繁期は取らなくてよい	休日は必要ない	無回答	区分
35.5	7.9	1.0	0.9	1
31.3	9.4	-	3.1	2
34.0	5.9	1.6	0.5	3
35.9	7.7	0.5	0.6	4
35.8	8.7	1.4	1.1	5
35.0	9.0	1.1	0.8	6
40.0	5.7	0.5	1.0	7
32.6	7.9	0.4	0.8	8
36.1	8.7	-	0.4	9
32.6	7.3	2.4	1.4	10
39.7	8.5	1.4	0.7	11
35.8	5.8	0.5	0.7	12
35.4	8.8	1.2	0.9	13
30.6	6.1	1.0	0.3	14
37.4	7.9	0.8	1.3	15
36.0	8.3	1.3	0.9	16
36.8	11.1	0.9	-	17
45.3	7.9	-	-	18
35.0	4.7	0.4	0.7	19
38.4	6.7	0.3	0.6	20
25.5	4.3	2.1	2.1	21
29.8	3.8	1.0	-	22
30.4	12.7	2.5	-	23
37.9	12.1	-	-	24
32.3	10.5	2.5	2.3	25
40.0	20.0	-	-	26

7 家族農業経営における報酬の受け取り方に関する女性の意向と男性の意識

(1) 女性の意向

区 分	回答者数	計	定期的(月給、四半期毎など)に、定額の報酬を受け取りたい	農業収益に応じて一定割合で報酬を受け取りたい(収益分配)	家族の話し合いにより、必要な時に報酬を受け取りたい	経営主の判断に基づいて報酬を受け取りたい	
計	1	1 509	100.0	34.1	21.5	24.5	10.8
年 齢 階 層 別							
39 歳 以 下	2	58	100.0	48.3	22.4	17.2	5.2
40 ~ 49 歳	3	305	100.0	42.0	21.0	18.4	12.5
50 ~ 59 歳	4	705	100.0	36.2	21.3	21.6	12.6
60 ~ 64 歳	5	441	100.0	23.6	22.0	34.5	7.5
農産物販売金額1位部門別							
稲 作	6	358	100.0	25.1	26.8	26.3	10.9
露 地 野 菜	7	211	100.0	37.4	19.0	19.0	14.7
施 設 野 菜	8	241	100.0	41.9	14.9	24.5	10.8
果 樹 類	9	268	100.0	25.4	23.5	31.3	11.2
そ の 他 の 作 物	10	287	100.0	40.4	22.3	23.0	8.0
畜 産	11	144	100.0	42.4	17.4	18.8	9.7
認 定 農 業 者 の 有 無 別							
有	12	424	100.0	47.2	16.3	20.3	9.7
無	13	1 085	100.0	29.0	23.5	26.2	11.2
農 業 地 域 類 型 別							
都 市 的 地 域	14	309	100.0	38.2	22.7	21.4	8.4
平 地 農 業 地 域	15	628	100.0	36.5	22.1	24.4	9.4
中 間 農 業 地 域	16	456	100.0	28.9	19.3	26.8	14.9
山 間 農 業 地 域	17	116	100.0	31.0	23.3	25.0	8.6
農 政 局 等 別							
北 海 道	18	142	100.0	41.5	19.0	20.4	8.5
東 北	19	276	100.0	29.3	22.8	25.7	16.7
関 東	20	366	100.0	37.7	21.9	21.0	9.8
北 陸	21	47	100.0	36.2	14.9	27.7	14.9
東 海	22	103	100.0	42.7	32.0	11.7	4.9
近 畿	23	78	100.0	21.8	24.4	30.8	16.7
中 国 四 国	24	141	100.0	28.4	24.8	29.8	7.8
九 州	25	348	100.0	34.2	16.7	28.4	8.9
沖 縄	26	8	100.0	-	25.0	37.5	25.0

単位：%

報酬は必要 ない	その他	無回答	区分
4.3	1.5	3.2	1
-	1.7	5.2	2
2.6	1.6	2.0	3
3.7	1.4	3.3	4
7.0	1.6	3.9	5
4.7	2.5	3.6	6
5.7	1.9	2.4	7
2.9	0.8	4.1	8
4.9	1.1	2.6	9
2.1	0.7	3.5	10
6.9	2.1	2.8	11
1.4	2.6	2.6	12
5.4	1.1	3.5	13
3.6	2.3	3.6	14
3.5	1.3	2.9	15
5.9	1.1	3.1	16
4.3	2.6	5.2	17
2.8	2.1	5.6	18
1.1	2.2	2.2	19
5.5	1.6	2.5	20
6.4	-	-	21
1.9	1.9	4.9	22
3.8	1.3	1.3	23
5.7	-	3.5	24
6.0	1.4	4.3	25
12.5	-	-	26

7 家族農業経営における報酬の受け取り方に関する女性の意向と男性の意識(つ

(2) 男性の意識

区 分	回答者数	計	家族定期的(月半期に報酬を受け取るべき)	各人が(四半期の報酬を受け取るべき)	家族農業(月半期に報酬を受け取るべき)	各人が(月半期に報酬を受け取るべき)	家族農業(月半期に報酬を受け取るべき)	家族農業(月半期に報酬を受け取るべき)	家族農業(月半期に報酬を受け取るべき)
計	1	1 501	100.0	27.5	20.7	27.8	13.1		
年 齢 階 層 別									
39 歳 以 下	2	32	100.0	50.0	15.6	18.8	6.3		
40 ~ 49 歳	3	188	100.0	34.6	19.1	26.1	10.6		
50 ~ 59 歳	4	624	100.0	31.4	20.8	25.5	13.6		
60 歳 以 上	5	657	100.0	20.7	21.3	31.1	13.5		
農産物販売金額1位部門別									
稲 作	6	357	100.0	20.4	22.7	31.7	12.6		
露地野菜	7	210	100.0	31.0	17.6	27.1	14.8		
施設野菜	8	242	100.0	33.5	15.3	25.2	13.6		
果樹類	9	263	100.0	22.1	22.4	29.7	14.4		
その他の作物	10	288	100.0	33.3	22.9	25.7	9.7		
畜産	11	141	100.0	28.4	22.0	24.8	14.9		
認定農業者の有無別									
有	12	430	100.0	39.5	16.3	23.7	13.5		
無	13	1 071	100.0	22.7	22.5	29.5	12.9		
農業地域類型別									
都市的地域	14	310	100.0	32.6	19.7	25.2	11.9		
平地農業地域	15	618	100.0	28.3	20.6	26.7	14.1		
中間農業地域	16	456	100.0	24.3	21.3	30.0	12.3		
山間農業地域	17	117	100.0	22.2	22.2	32.5	13.7		
農政局等別									
北海道	18	139	100.0	36.7	25.2	21.6	10.1		
東北	19	277	100.0	22.4	24.9	28.5	15.5		
関東	20	357	100.0	32.8	21.3	22.7	14.3		
北陸	21	47	100.0	25.5	25.5	27.7	8.5		
北海道	22	104	100.0	34.6	17.3	26.9	11.5		
近畿	23	79	100.0	21.5	12.7	36.7	13.9		
中国	24	140	100.0	27.1	17.1	32.1	12.9		
九州	25	353	100.0	22.7	18.4	31.4	12.2		
沖縄	26	5	100.0	-	40.0	40.0	-		

づき)

単位：%

家族各人への報酬は必要ない	その他	無回答	区分
6.7	1.5	2.7	1
-	3.1	6.3	2
6.9	0.5	2.1	3
5.1	1.8	1.8	4
8.4	1.5	3.5	5
9.0	1.7	2.0	6
6.2	1.4	1.9	7
5.0	2.5	5.0	8
7.6	1.1	2.7	9
4.5	1.0	2.8	10
7.1	1.4	1.4	11
2.8	1.4	2.8	12
8.2	1.6	2.6	13
5.2	3.2	2.3	14
5.8	1.3	3.2	15
9.2	0.7	2.2	16
5.1	1.7	2.6	17
4.3	1.4	0.7	18
5.4	1.8	1.4	19
4.8	2.8	1.4	20
10.6	-	2.1	21
6.7	-	2.9	22
12.7	2.5	-	23
7.9	1.4	1.4	24
8.2	0.6	6.5	25
-	-	20.0	26

8 女性自身名義の資産の所有に関する女性の意向と男性の意識（複数回答）

（1）女性の意向

区 分	回答者数	計	預貯金	農地	農作業施設	流動資産 （家畜、機 械など）	
計	1	1 509	100.0	85.0	24.4	12.8	8.0
年 齡 階 層 別							
39 歳 以 下	2	58	100.0	86.2	25.9	6.9	5.2
40 ~ 49 歳	3	305	100.0	86.6	18.0	7.2	5.9
50 ~ 59 歳	4	705	100.0	85.5	26.0	13.2	6.2
60 ~ 64 歳	5	441	100.0	82.8	26.1	16.8	12.5
農産物販売金額1位部門別							
稲 作	6	358	100.0	84.4	31.8	17.6	10.3
露 地 野 菜	7	211	100.0	85.3	20.9	10.9	6.6
施 設 野 菜	8	241	100.0	82.6	19.1	13.7	7.9
果 樹 類	9	268	100.0	86.9	21.6	8.2	5.2
そ の 他 の 作 物	10	287	100.0	87.1	27.2	12.5	5.9
畜 産	11	144	100.0	81.9	19.4	11.1	13.2
認 定 農 業 者 の 有 無 別							
有	12	424	100.0	86.6	19.6	8.0	4.0
無	13	1 085	100.0	84.3	26.3	14.7	9.5
農 業 地 域 類 型 別							
都 市 的 地 域	14	309	100.0	84.5	24.6	12.3	9.1
平 地 農 業 地 域	15	628	100.0	86.5	25.0	12.1	6.4
中 間 農 業 地 域	16	456	100.0	83.3	23.2	13.4	9.0
山 間 農 業 地 域	17	116	100.0	84.5	25.0	15.5	9.5
農 政 局 等 別							
北 海 道	18	142	100.0	88.0	21.8	9.2	5.6
東 北	19	276	100.0	87.0	29.7	16.3	8.7
関 東	20	366	100.0	88.5	21.9	10.4	6.3
北 陸	21	47	100.0	89.4	29.8	17.0	4.3
東 海	22	103	100.0	92.2	29.1	14.6	11.7
近 畿	23	78	100.0	79.5	15.4	10.3	3.8
中 国 四 国	24	141	100.0	81.6	22.0	14.2	11.3
九 州	25	348	100.0	79.9	25.0	12.9	9.2
沖 縄	26	8	100.0	12.5	12.5	12.5	-

単位：%

宅地	自宅建物	その他	資産を 所有したい と思わない	無回答	区分
18.4	20.5	3.2	8.2	3.1	1
17.2	17.2	3.4	8.6	5.2	2
15.4	18.0	2.0	7.5	1.6	3
18.3	18.3	3.5	7.8	3.1	4
20.6	26.3	3.4	9.3	3.9	5
21.2	22.6	5.0	7.5	3.6	6
15.2	17.5	1.9	9.0	2.8	7
14.9	19.1	2.1	8.7	4.1	8
17.5	20.9	2.6	8.6	1.9	9
21.3	22.0	3.1	5.9	3.5	10
17.4	18.8	3.5	11.8	2.1	11
16.0	13.9	2.6	7.1	3.1	12
19.3	23.1	3.4	8.7	3.1	13
23.0	21.7	2.6	8.1	3.6	14
17.8	21.2	3.0	7.0	3.0	15
16.9	18.9	3.5	9.9	2.9	16
14.7	20.7	4.3	8.6	3.4	17
17.6	20.4	3.5	4.2	4.2	18
19.6	20.7	5.4	6.9	2.2	19
18.0	19.1	3.3	6.0	1.9	20
21.3	14.9	2.1	8.5	-	21
24.3	27.2	-	1.0	3.9	22
14.1	16.7	2.6	14.1	1.3	23
18.4	22.0	1.4	10.6	3.5	24
17.0	21.3	3.2	11.5	5.2	25
12.5	12.5	-	75.0	-	26

8 女性自身名義の資産の所有に関する女性の意向と男性の意識（複数回答）（つ

（2）男性の意識

区 分	回答者数	計	預貯金	農地	農作業施設	流動資産 （家畜、機 械など）	
計	1	1 501	100.0	85.8	35.7	20.8	16.5
年 齡 階 層 別		人					
39 歳 以 下	2	32	100.0	90.6	53.1	28.1	18.8
40 ~ 49 歳	3	188	100.0	86.7	30.9	17.6	12.8
50 ~ 59 歳	4	624	100.0	86.1	33.2	18.1	16.0
60 歳 以 上	5	657	100.0	85.1	38.7	23.9	18.0
農産物販売金額1位部門別							
稲 作	6	357	100.0	84.3	40.9	25.8	19.0
露 地 野 菜	7	210	100.0	85.7	32.9	19.0	18.1
施 設 野 菜	8	242	100.0	85.1	30.2	19.0	13.6
果 樹 類	9	263	100.0	85.9	35.0	16.7	11.0
そ の 他 の 作 物	10	288	100.0	88.2	37.5	21.2	14.6
畜 産	11	141	100.0	85.8	34.0	20.6	27.0
認 定 農 業 者 の 有 無 別							
有	12	430	100.0	89.3	31.6	15.3	12.3
無	13	1 071	100.0	84.4	37.3	23.0	18.2
農 業 地 域 類 型 別							
都 市 的 地 域	14	310	100.0	85.2	37.4	16.8	16.1
平 地 農 業 地 域	15	618	100.0	85.0	34.8	21.0	15.2
中 間 農 業 地 域	16	456	100.0	87.1	36.0	21.5	17.3
山 間 農 業 地 域	17	117	100.0	87.2	35.0	27.4	21.4
農 政 局 等 別							
北 海 道	18	139	100.0	89.9	31.7	16.5	13.7
東 北	19	277	100.0	85.2	40.8	28.2	19.9
関 東	20	357	100.0	88.5	33.6	16.0	14.6
北 陸	21	47	100.0	91.5	46.8	17.0	8.5
東 海	22	104	100.0	85.6	35.6	17.3	16.3
近 畿	23	79	100.0	88.6	31.6	24.1	17.7
中 国 四 国	24	140	100.0	85.0	37.9	28.6	20.7
九 州	25	353	100.0	81.6	33.7	19.3	16.4
沖 縄	26	5	100.0	40.0	60.0	20.0	-

づき)

単位：%

宅地	自宅建物	その他	資産を所有 する必要は ない	無回答	区分
21.9	24.2	4.9	7.2	2.5	1
37.5	40.6	9.4	6.3	3.1	2
13.8	19.1	3.7	6.9	2.1	3
19.2	21.3	4.6	7.5	2.4	4
25.9	27.5	5.2	7.0	2.6	5
25.5	26.6	6.2	7.0	2.2	6
23.3	23.8	4.8	7.6	1.4	7
17.8	21.5	7.0	7.0	4.5	8
20.2	20.2	3.0	9.1	1.5	9
19.4	25.0	4.2	4.9	3.1	10
25.5	29.1	2.8	8.5	1.4	11
16.7	19.8	3.3	5.6	2.6	12
23.9	26.0	5.5	7.8	2.4	13
22.3	23.5	4.2	7.4	1.9	14
20.1	22.8	5.7	6.8	3.4	15
24.1	27.0	4.6	7.7	1.8	16
21.4	22.2	3.4	6.8	1.7	17
23.0	27.3	5.0	5.0	2.2	18
25.6	23.8	6.5	7.2	1.4	19
18.8	23.2	4.8	5.3	1.4	20
25.5	25.5	4.3	8.5	-	21
20.2	23.1	4.8	9.6	1.9	22
20.3	24.1	5.1	7.6	-	23
22.9	26.4	4.3	5.0	1.4	24
21.8	23.5	4.0	9.3	5.9	25
-	20.0	-	40.0	-	26

9 女性が参加する地域活動に関する女性の意向と男性の意識（複数回答）

(1) 女性の意向

区 分	回答者数	計	集落営農や 農作業の 共同化に 係る活動	認定農業者 などの中核 農家を対 象とした研 修活動	地域農産物 の販路拡 大・多角化 に係る活動	グループに よる特産物 の生産活動	グループに よる特産物 の加工活動
計	1	1 509	29.5	27.0	31.3	36.4	31.5
年 齢 階 層 別							
39 歳 以 下	2	58	29.3	36.2	36.2	37.9	22.4
40 ~ 49 歳	3	305	21.3	23.6	23.0	28.9	26.2
50 ~ 59 歳	4	705	29.6	29.1	33.2	35.3	32.3
60 ~ 64 歳	5	441	34.9	24.7	33.6	43.3	35.1
農産物販売金額1位部門別							
稲 作	6	358	36.0	31.6	32.7	43.6	35.2
露 地 野 菜	7	211	23.7	25.6	31.3	32.7	28.0
施 設 野 菜	8	241	27.8	24.5	28.6	32.8	26.6
果 樹 類	9	268	29.1	21.6	37.7	40.3	38.4
そ の 他 の 作 物	10	287	30.0	27.2	29.6	33.1	30.3
畜 産	11	144	24.3	31.3	24.3	29.9	25.7
認定農業者の有無別							
有	12	424	28.1	30.2	30.0	33.0	28.3
無	13	1 085	30.0	25.7	31.9	37.8	32.8
農業地域類型別							
都 市 的 地 域	14	309	24.6	26.5	28.8	29.1	26.9
平 地 農 業 地 域	15	628	28.5	26.9	30.1	36.8	29.9
中 間 農 業 地 域	16	456	32.9	27.2	34.2	39.7	34.4
山 間 農 業 地 域	17	116	34.5	27.6	33.6	41.4	41.4
農 政 局 等 別							
北 海 道	18	142	26.8	22.5	26.1	35.9	38.7
東 北	19	276	39.1	30.8	34.1	42.4	39.1
関 東	20	366	23.5	21.9	35.0	32.0	27.3
北 陸	21	47	27.7	21.3	27.7	46.8	31.9
東 海	22	103	18.4	30.1	29.1	29.1	26.2
近 畿	23	78	29.5	29.5	30.8	38.5	29.5
中 国 四 国	24	141	32.6	27.0	33.3	36.2	36.9
九 州	25	348	31.6	30.5	28.4	37.1	26.4
沖 縄	26	8	25.0	25.0	12.5	37.5	50.0

単位：%

都市と農村との交流活動	伝統文化の保存活動	環境保全・環境美化活動	社会福祉活動	自治会や農協等意思決定の場への参加	村おこし、町おこし等の地域活性化に向けた計画策定等への参加	その他	地域活動に参加したいと思わない	無回答	区分
31.1	18.0	31.8	26.8	23.2	31.5	2.9	8.7	5.3	1
22.4	12.1	19.0	24.1	19.0	31.0	-	8.6	5.2	2
28.2	14.8	26.6	21.6	17.7	25.9	2.3	12.5	5.6	3
31.5	17.9	32.2	26.8	21.7	31.9	3.4	7.8	5.4	4
33.8	21.1	36.5	30.6	29.9	34.7	2.9	7.5	5.0	5
33.2	20.9	35.5	35.2	24.9	34.9	4.5	6.7	5.0	6
28.9	15.6	28.0	24.2	25.6	28.9	2.8	8.5	4.3	7
30.7	16.6	28.6	18.3	26.1	26.1	1.7	11.2	8.3	8
35.1	19.8	29.5	29.9	20.9	30.6	2.2	6.3	3.4	9
29.3	17.4	32.8	25.1	20.6	34.5	3.1	8.7	5.6	10
26.4	13.9	36.1	21.5	20.1	31.3	2.1	13.9	5.6	11
31.1	16.5	25.2	24.1	18.9	30.9	3.5	6.4	5.2	12
31.2	18.5	34.4	27.8	24.9	31.7	2.7	9.6	5.3	13
31.4	17.5	31.1	24.3	27.2	25.9	1.0	11.3	5.8	14
30.1	17.4	30.1	26.9	21.7	32.5	3.3	7.8	6.1	15
32.0	18.9	32.9	28.1	22.1	34.0	3.3	7.2	3.7	16
32.8	19.0	38.8	27.6	25.0	31.0	4.3	12.1	6.0	17
26.8	11.3	32.4	28.2	23.2	32.4	1.4	8.5	7.7	18
39.5	22.1	35.5	34.1	25.0	35.5	5.1	7.6	2.5	19
30.6	19.9	29.5	26.2	19.9	28.1	2.2	9.0	4.4	20
34.0	17.0	27.7	27.7	17.0	31.9	2.1	4.3	2.1	21
27.2	17.5	30.1	27.2	24.3	26.2	1.0	8.7	7.8	22
26.9	15.4	28.2	30.8	21.8	33.3	1.3	7.7	1.3	23
28.4	16.3	34.0	26.2	25.5	32.6	3.5	9.9	5.7	24
30.2	17.0	31.6	20.7	24.7	32.2	3.4	9.5	8.0	25
12.5	12.5	50.0	-	37.5	25.0	-	12.5	-	26

9 女性が参加する地域活動に関する女性の意向と男性の意識（複数回答）（つづき）

（2）男性の意識

区 分	回答者数	計	集落営農や 農作業の共 同化に係る 活動	認定農業者 などを対象 とした研修 活動	地域農産物 の販路拡大 に係る活動	グループに よる特産物 の生産活動	グループに よる特産物 の加工活動
計	1	1 501	44.6	38.8	49.6	51.6	42.0
年 齢 階 層 別							
39 歳 以 下	2	32	53.1	59.4	65.6	71.9	65.6
40 ~ 49 歳	3	188	39.9	41.5	39.9	46.3	39.4
50 ~ 59 歳	4	624	42.6	36.9	50.8	47.3	39.7
60 歳 以 上	5	657	47.5	39.0	50.4	56.2	43.7
農産物販売金額1位部門別							
稲 作	6	357	51.5	42.6	52.7	55.2	49.9
露 地 野 菜	7	210	43.8	35.2	47.6	48.6	37.6
施 設 野 菜	8	242	40.1	36.8	45.5	46.3	33.5
果 樹 類	9	263	43.0	34.2	52.9	52.5	43.3
そ の 他 の 作 物	10	288	43.8	41.7	48.6	51.4	39.6
畜 産	11	141	41.1	41.1	47.5	54.6	45.4
認 定 農 業 者 の 有 無 別							
有	12	430	40.7	47.4	52.3	46.0	42.3
無	13	1 071	46.2	35.4	48.5	53.8	41.8
農 業 地 域 類 型 別							
都 市 的 地 域	14	310	38.1	37.1	46.5	47.7	38.4
平 地 農 業 地 域	15	618	42.9	40.1	47.4	50.3	40.8
中 間 農 業 地 域	16	456	50.0	39.0	52.2	54.2	44.3
山 間 農 業 地 域	17	117	50.4	35.9	59.0	58.1	48.7
農 政 局 等 別							
北 海 道	18	139	42.4	35.3	46.0	59.7	57.6
東 北	19	277	55.6	43.0	55.6	55.2	48.7
関 東	20	357	37.8	37.0	52.1	47.6	38.7
北 陸	21	47	46.8	40.4	44.7	46.8	48.9
東 海	22	104	37.5	37.5	49.0	52.9	31.7
近 畿	23	79	41.8	39.2	46.8	65.8	50.6
中 国 四 国	24	140	53.6	38.6	53.6	54.3	41.4
九 州	25	353	43.1	39.7	43.6	46.2	34.6
沖 縄	26	5	20.0	-	40.0	-	20.0

単位：%

都市と農村との交流活動	伝統文化の保存活動	環境保全・環境美化活動	社会福祉活動	自治会や農協等意思決定の場への参加	村おこし、町おこし等の地域活性化に向けた計画策定等への参加	その他	地域活動に参加する必要はない	無回答	区分
45.5	25.4	46.3	37.4	41.4	47.3	3.8	2.3	3.3	1
50.0	28.1	53.1	53.1	68.8	59.4	9.4	-	6.3	2
38.8	20.2	38.3	28.7	39.4	42.6	3.7	4.3	1.1	3
45.5	22.4	44.2	35.6	36.9	45.8	3.8	2.1	3.4	4
47.2	29.7	50.2	40.9	45.1	49.5	3.5	2.1	3.7	5
47.6	27.5	49.0	44.5	44.0	47.9	3.6	2.2	2.0	6
51.0	23.3	51.0	40.0	44.3	44.8	3.8	1.4	2.4	7
40.9	25.6	41.7	30.6	40.5	39.3	5.4	3.7	5.4	8
46.8	27.0	43.3	37.6	39.9	54.4	2.3	1.5	3.0	9
40.6	22.2	43.1	31.9	36.5	47.6	4.9	1.7	3.5	10
47.5	27.0	52.5	38.3	45.4	49.6	2.1	4.3	4.3	11
44.9	20.9	45.8	33.3	39.5	45.3	4.0	1.4	3.0	12
45.8	27.3	46.5	39.1	42.2	48.1	3.7	2.7	3.4	13
42.6	26.1	41.6	31.3	43.5	41.3	3.9	3.5	2.3	14
47.6	23.1	47.7	37.5	42.4	46.0	3.6	2.8	3.2	15
45.0	27.9	46.7	40.6	40.1	50.7	3.7	1.3	3.7	16
44.4	26.5	49.6	41.0	35.9	57.3	5.1	0.9	4.3	17
54.0	17.3	59.0	39.6	41.0	44.6	2.9	0.7	2.2	18
50.5	25.6	44.8	44.4	41.9	51.6	5.8	2.2	2.5	19
48.5	28.9	49.3	38.9	42.0	43.7	3.4	2.5	1.4	20
36.2	23.4	34.0	48.9	38.3	36.2	-	-	-	21
39.4	26.9	43.3	34.6	45.2	51.0	4.8	1.0	1.9	22
45.6	24.1	45.6	39.2	36.7	53.2	2.5	-	-	23
48.6	28.6	54.3	42.9	49.3	59.3	3.6	1.4	2.1	24
37.4	24.4	39.7	26.9	38.0	43.6	3.7	4.0	7.9	25
20.0	-	-	-	40.0	-	-	40.0	20.0	26

10 男女共同参画社会を形成する上で重要な女性への支援・施策に関する意識（複数回答）

(1) 男女計

区 分	回答者数	計	夫や家族による家事・育児の負担	出産・育児期における女性の新たな休暇制度の創設	家事・育児・介護の負担軽減のための施設	女性が技術等を習得するための研修やセミナーの開催	女性が農業加工等を行うための施設整備に対する補助や起業活動のための支援
計	3 010	100.0	49.1	21.5	17.9	37.3	21.1
年 齢 階 層 別							
39 歳 以 下	90	100.0	55.6	22.2	21.1	36.7	18.9
40 ~ 49 歳	493	100.0	52.5	18.7	21.7	35.9	19.7
50 ~ 59 歳	1 329	100.0	50.2	21.3	17.2	37.2	22.0
60 歳 以 上	1 098	100.0	45.7	23.0	16.8	38.1	20.8
農産物販売金額1位部門別							
稲 作	715	100.0	44.8	18.9	16.8	37.3	28.0
露地野菜	421	100.0	51.5	22.1	15.0	35.9	18.1
施設野菜	483	100.0	49.5	24.2	19.7	36.9	17.8
果 樹 類	531	100.0	51.6	18.8	16.8	44.3	20.9
その他の作物	575	100.0	49.6	24.3	17.7	32.3	18.1
畜 産	285	100.0	50.2	21.8	24.2	37.2	20.0
認定農業者の有無別							
有	854	100.0	47.1	19.8	18.4	39.6	21.1
無	2 156	100.0	49.9	22.2	17.7	36.4	21.1
農業地域類型別							
都市的地域	619	100.0	51.7	21.5	19.2	39.3	16.0
平地農業地域	1 246	100.0	48.5	21.9	17.4	36.5	20.9
中間農業地域	912	100.0	49.0	21.2	17.8	37.2	23.1
山間農業地域	233	100.0	45.9	20.6	17.2	36.9	27.5
農政局等別							
北海道	281	100.0	43.8	23.8	19.9	30.2	27.4
東北	553	100.0	49.4	20.8	18.4	39.4	25.1
関東	723	100.0	52.8	22.5	17.0	38.3	19.1
北陸	94	100.0	37.2	21.3	19.1	46.8	23.4
東海	207	100.0	50.2	27.1	20.8	36.7	12.6
近畿	157	100.0	47.8	18.5	18.5	37.6	22.9
中国	281	100.0	42.3	18.1	15.7	38.1	23.5
九州	701	100.0	51.4	20.8	17.5	36.2	18.0
沖縄	13	100.0	53.8	-	-	23.1	30.8

単位：%

女性が借りの充実	産、子育 と農業 の両立 を図る ための 相談 体制 の整備	女性のため の支援 策等 の提供	女性農業 者間の ネット ワーク の育成 や、女 性農業 者との 交流の 場の拡 大	研修や出 資に充て るための 報酬や農 地の確保 など、現 在の女性 の育成に 関係する 事項の支 援	地域にお ける女性 の育成	男女共同 参画の推 進	その他	必要ない	無回答	区分
8.0	14.3	16.7	23.9	10.8	17.3	14.1	0.9	1.8	3.8	1
7.8	17.8	16.7	30.0	4.4	10.0	14.4	2.2	1.1	4.4	2
8.3	11.8	19.3	26.0	8.9	15.4	13.2	1.4	0.8	2.4	3
8.5	13.1	16.4	25.7	11.1	15.2	13.9	1.0	1.6	3.8	4
7.3	16.6	15.9	20.2	11.9	21.2	14.6	0.5	2.6	4.3	5
7.3	12.9	15.5	23.4	11.6	19.9	14.8	1.3	2.2	3.4	6
8.1	18.1	18.3	22.1	12.1	17.1	14.5	1.7	2.6	2.9	7
7.9	13.5	16.6	22.4	9.1	14.5	12.8	0.4	1.2	5.8	8
8.7	11.3	16.0	26.7	10.0	21.1	14.1	-	1.3	2.4	9
8.3	16.7	17.9	24.2	11.3	13.7	14.3	1.0	1.7	4.7	10
8.1	14.4	16.5	24.6	10.5	15.8	13.0	1.1	1.4	3.2	11
9.6	11.0	21.8	26.9	10.2	16.6	15.2	0.9	1.2	3.5	12
7.4	15.6	14.7	22.7	11.1	17.5	13.6	0.9	2.0	3.8	13
5.5	13.4	13.4	23.7	10.8	17.4	15.7	1.5	2.6	3.4	14
8.1	14.0	18.5	23.1	10.2	15.2	14.9	0.9	1.6	4.6	15
8.8	14.8	17.5	24.3	11.6	19.8	12.0	0.4	1.8	3.0	16
11.2	15.9	12.9	26.6	11.2	18.0	13.3	1.3	0.9	3.4	17
6.4	19.2	16.4	24.6	13.9	13.2	13.9	1.1	0.7	3.6	18
9.2	14.1	18.1	26.0	11.6	16.5	12.7	0.4	1.4	2.0	19
6.1	14.5	15.5	22.4	10.5	18.7	15.4	2.1	1.5	2.9	20
9.6	6.4	19.1	18.1	5.3	28.7	12.8	-	2.1	2.1	21
5.8	14.5	15.9	23.7	10.1	16.9	17.4	1.9	1.9	4.3	22
8.3	15.9	15.9	24.2	5.1	19.7	15.9	-	3.2	0.6	23
12.5	12.1	18.1	26.3	11.7	20.6	16.4	0.4	1.4	3.6	24
7.8	14.0	16.5	23.1	11.3	14.7	11.7	0.3	2.4	6.8	25
30.8	-	15.4	30.8	7.7	23.1	15.4	-	7.7	7.7	26

10 男女共同参画社会を形成する上で重要な女性への支援・施策に関する意識（複数回答）

(2) 女性の意識

区 分	回答者数	計	夫や家族による家事・育児の負担	出産・育児期における女性の新たな休暇制度の創設	家事・育児・介護の負担軽減のための施設	女性が農作業等の研修やセミナーの開催	女性が農産物の加工等を行うための設備の整備や補助金の活用等のための支援	
計	1	1 509	100.0	54.5	21.5	19.1	35.6	19.0
年 齢 階 層 別								
39 歳 以 下	2	58	100.0	60.3	29.3	19.0	31.0	17.2
40 ~ 49 歳	3	305	100.0	59.3	19.7	24.3	33.1	18.0
50 ~ 59 歳	4	705	100.0	54.9	21.8	17.7	37.2	20.4
60 ~ 64 歳	5	441	100.0	49.7	21.3	17.7	35.4	17.7
農産物販売金額1位部門別								
稲 作	6	358	100.0	46.1	18.2	17.9	36.9	26.3
露地野菜	7	211	100.0	56.4	24.6	15.6	35.1	17.1
施設野菜	8	241	100.0	56.4	24.9	22.4	32.8	15.8
果 樹 類	9	268	100.0	59.3	17.2	16.0	44.0	18.3
その他の作物	10	287	100.0	57.1	24.7	19.9	28.6	16.4
畜 産	11	144	100.0	54.9	21.5	25.7	36.1	16.0
認定農業者の有無別								
有	12	424	100.0	52.1	18.9	20.3	36.1	17.2
無	13	1 085	100.0	55.4	22.6	18.6	35.4	19.7
農業地域類型別								
都市的地域	14	309	100.0	54.7	21.0	19.4	39.2	12.9
平地農業地域	15	628	100.0	55.3	22.1	18.8	32.6	19.9
中間農業地域	16	456	100.0	55.9	21.3	19.5	37.9	20.6
山間農業地域	17	116	100.0	44.0	20.7	18.1	32.8	24.1
農 政 局 等 別								
北海道	18	142	100.0	47.9	22.5	21.1	24.6	22.5
東北	19	276	100.0	51.1	22.1	18.8	37.7	25.4
関東	20	366	100.0	58.2	22.7	19.4	38.0	16.1
北陸	21	47	100.0	34.0	25.5	17.0	48.9	21.3
東海	22	103	100.0	57.3	31.1	20.4	33.0	12.6
近畿	23	78	100.0	52.6	16.7	26.9	39.7	15.4
中国	24	141	100.0	51.8	17.0	19.9	37.6	19.9
九州	25	348	100.0	59.2	19.5	16.4	33.6	17.2
沖縄	26	8	100.0	62.5	-	-	12.5	37.5

(つづき)

単位：%

女性が借りの充実	産、子育 と農業 の両立 を図る ための 相談 の整備	女性のための 支援策等 の提供	女性農業者 の新たな ネットワーク の育成・ 支援や、 女性農業 者との交 流の拡大	研修や出資 に充てる ための農 地を確保 する等の 取り組み の推進	地域におけ る女性指 導者の育 成	男女共同参 画に関する 普及・啓蒙 の推進	その他	必要ない	無回答	区分
7.7	13.1	16.6	22.5	10.2	16.0	11.8	0.9	2.0	4.4	1
5.2	13.8	17.2	31.0	5.2	10.3	15.5	1.7	1.7	3.4	2
9.2	10.8	20.7	25.9	7.9	12.8	11.1	1.3	0.7	3.3	3
7.7	12.8	15.2	24.0	10.9	13.5	12.5	1.0	1.7	4.3	4
7.0	15.0	15.9	16.6	11.3	23.1	10.7	0.2	3.4	5.7	5
6.1	10.1	13.7	22.1	11.2	20.1	12.6	1.7	2.5	4.7	6
10.0	16.6	17.1	18.0	10.4	16.1	12.3	1.9	2.8	2.8	7
8.3	12.9	17.0	21.2	8.7	10.8	11.2	-	0.8	7.1	8
6.0	11.2	16.0	23.9	10.8	20.5	12.3	-	1.5	2.2	9
8.7	16.7	18.5	26.5	10.8	12.2	12.2	0.3	1.7	4.9	10
8.3	11.8	19.4	21.5	7.6	13.9	8.3	1.4	2.8	4.9	11
9.0	10.4	21.0	27.6	10.1	15.3	12.7	1.7	1.7	4.5	12
7.2	14.1	14.8	20.5	10.2	16.3	11.4	0.6	2.1	4.4	13
5.5	10.4	13.3	24.3	9.7	16.5	16.5	1.6	2.3	5.5	14
8.8	12.9	16.1	21.8	9.2	12.9	12.3	1.0	1.9	5.4	15
6.4	14.0	19.7	22.6	11.6	19.5	8.1	-	2.0	2.4	16
12.9	17.2	15.5	20.7	11.2	18.1	11.2	1.7	1.7	4.3	17
7.0	21.1	16.2	17.6	12.0	14.8	13.4	2.1	0.7	5.6	18
8.7	13.0	17.0	24.6	11.6	15.9	10.1	0.4	2.2	2.9	19
5.7	12.3	13.9	20.8	10.7	16.1	14.8	1.9	1.4	3.8	20
6.4	6.4	21.3	17.0	2.1	27.7	10.6	-	2.1	4.3	21
8.7	9.7	16.5	24.3	8.7	15.5	10.7	1.0	1.9	5.8	22
6.4	17.9	11.5	24.4	3.8	14.1	11.5	-	3.8	1.3	23
10.6	8.5	22.0	22.0	12.1	19.9	9.2	-	1.4	4.3	24
7.5	13.5	17.2	24.1	10.1	14.1	10.6	0.3	2.9	6.3	25
37.5	-	25.0	37.5	12.5	12.5	25.0	-	-	-	26

10 男女共同参画社会を形成する上で重要な女性への支援・施策に関する意識（複数回答）

（3）男性の意識

区 分	回答者数	計	夫や家族による家事・育児の分担	出産・育児期における女性の新たな休暇制度の創設	家事・育児・介護の負担軽減のための施設	女性が技術等を習得するための研修やセミナーの開催	女性が農業加工等を行うための施設整備に対する補助や起業活動のための支援	
計	1	1 501	100.0	43.7	21.5	16.7	39.0	23.1
年 齢 階 層 別								
39 歳 以 下	2	32	100.0	46.9	9.4	25.0	46.9	21.9
40 ~ 49 歳	3	188	100.0	41.5	17.0	17.6	40.4	22.3
50 ~ 59 歳	4	624	100.0	44.9	20.7	16.5	37.3	23.7
60 歳 以 上	5	657	100.0	43.1	24.0	16.1	39.9	22.8
農産物販売金額1位部門別								
稲 作	6	357	100.0	43.4	19.6	15.7	37.8	29.7
露地野菜	7	210	100.0	46.7	19.5	14.3	36.7	19.0
施設野菜	8	242	100.0	42.6	23.6	16.9	40.9	19.8
果 樹 類	9	263	100.0	43.7	20.5	17.5	44.5	23.6
その他の作物	10	288	100.0	42.0	24.0	15.6	36.1	19.8
畜 産	11	141	100.0	45.4	22.0	22.7	38.3	24.1
認定農業者の有無別								
有	12	430	100.0	42.1	20.7	16.5	43.0	24.9
無	13	1 071	100.0	44.4	21.8	16.7	37.4	22.4
農業地域類型別								
都市的地域	14	310	100.0	48.7	21.9	19.0	39.4	19.0
平地農業地域	15	618	100.0	41.6	21.7	16.0	40.5	21.8
中間農業地域	16	456	100.0	42.1	21.1	16.0	36.4	25.7
山間農業地域	17	117	100.0	47.9	20.5	16.2	41.0	30.8
農政局等別								
北海道	18	139	100.0	39.6	25.2	18.7	36.0	32.4
東北	19	277	100.0	47.7	19.5	18.1	41.2	24.9
関東	20	357	100.0	47.3	22.4	14.6	38.7	22.1
北陸	21	47	100.0	40.4	17.0	21.3	44.7	25.5
東海	22	104	100.0	43.3	23.1	21.2	40.4	12.5
近畿	23	79	100.0	43.0	20.3	10.1	35.4	30.4
中国	24	140	100.0	32.9	19.3	11.4	38.6	27.1
九州	25	353	100.0	43.6	22.1	18.7	38.8	18.7
沖縄	26	5	100.0	40.0	-	-	40.0	20.0

(つづき)

単位：%

女性が借入資金の充実	産、子育 と農業 の向上 を図る ための 相談 の整備	女性の 支援 の度 に 対 し て の 情 報 提 供	女性 の 支 援 の 制 度 の 充 実 等 情 報 提 供	農業 者 の 支 援 の 制 度 の 充 実 等 情 報 提 供	研修 や 出 資 に 充 て る 費 の 支 援 の 制 度 の 充 実 等 情 報 提 供	地域 にお け る 女 性 の 指 導 の 充 実 等 情 報 提 供	男女 共 同 の 支 援 の 制 度 の 充 実 等 情 報 提 供	その他	必要 な い	無 回 答	区 分
8.3	15.5	16.9	25.3	11.5	18.5	16.3	0.9	1.6	3.1	1	
12.5	25.0	15.6	28.1	3.1	9.4	12.5	3.1	-	6.3	2	
6.9	13.3	17.0	26.1	10.6	19.7	16.5	1.6	1.1	1.1	3	
9.5	13.5	17.8	27.7	11.2	17.1	15.5	1.0	1.4	3.2	4	
7.5	17.7	16.0	22.7	12.3	19.9	17.2	0.6	2.0	3.3	5	
8.4	15.7	17.4	24.6	12.0	19.6	17.1	0.8	2.0	2.0	6	
6.2	19.5	19.5	26.2	13.8	18.1	16.7	1.4	2.4	2.9	7	
7.4	14.0	16.1	23.6	9.5	18.2	14.5	0.8	1.7	4.5	8	
11.4	11.4	16.0	29.7	9.1	21.7	16.0	-	1.1	2.7	9	
8.0	16.7	17.4	21.9	11.8	15.3	16.3	1.7	1.7	4.5	10	
7.8	17.0	13.5	27.7	13.5	17.7	17.7	0.7	-	1.4	11	
10.2	11.6	22.6	26.3	10.2	17.9	17.7	0.2	0.7	2.6	12	
7.6	17.1	14.6	24.9	12.0	18.8	15.8	1.2	2.0	3.3	13	
5.5	16.5	13.5	23.2	11.9	18.4	14.8	1.3	2.9	1.3	14	
7.4	15.2	20.9	24.4	11.2	17.5	17.6	0.8	1.3	3.7	15	
11.2	15.6	15.4	26.1	11.6	20.2	15.8	0.9	1.5	3.5	16	
9.4	14.5	10.3	32.5	11.1	17.9	15.4	0.9	-	2.6	17	
5.8	17.3	16.5	31.7	15.8	11.5	14.4	-	0.7	1.4	18	
9.7	15.2	19.1	27.4	11.6	17.0	15.2	0.4	0.7	1.1	19	
6.4	16.8	17.1	24.1	10.4	21.3	16.0	2.2	1.7	2.0	20	
12.8	6.4	17.0	19.1	8.5	29.8	14.9	-	2.1	-	21	
2.9	19.2	15.4	23.1	11.5	18.3	24.0	2.9	1.9	2.9	22	
10.1	13.9	20.3	24.1	6.3	25.3	20.3	-	2.5	-	23	
14.3	15.7	14.3	30.7	11.4	21.4	23.6	0.7	1.4	2.9	24	
8.2	14.4	15.9	22.1	12.5	15.3	12.7	0.3	2.0	7.4	25	
20.0	-	-	20.0	-	40.0	-	-	20.0	20.0	26	

11 家族経営協定に関する意識

(1) 男女計

区 分	回答者数	計	締結すべきである			小計	
			小計	家族経営協定に締結すべき	課題は多いが、協定するべき		
計	1	3 010	100.0	29.9	10.5	19.4	42.4
人							
年 齢 階 層 別							
39 歳 以 下	2	90	100.0	40.0	13.3	26.7	37.8
40 ~ 49 歳	3	493	100.0	28.6	9.7	18.9	39.8
50 ~ 59 歳	4	1 329	100.0	31.5	10.5	21.1	40.8
60 歳 以 上	5	1 098	100.0	27.6	10.6	17.0	45.8
農産物販売金額1位部門別							
稲 作	6	715	100.0	31.7	12.0	19.7	38.9
露 地 野 菜	7	421	100.0	29.0	10.2	18.8	43.2
施 設 野 菜	8	483	100.0	30.6	11.2	19.5	43.3
果 樹 類	9	531	100.0	25.6	7.9	17.7	42.6
そ の 他 の 作 物	10	575	100.0	31.3	10.3	21.0	43.5
畜 産	11	285	100.0	30.2	10.9	19.3	45.6
認定農業者の有無別							
有	12	854	100.0	36.9	12.6	24.2	42.4
無	13	2 156	100.0	27.1	9.6	17.5	42.3
農業地域類型別							
都 市 的 地 域	14	619	100.0	30.0	10.2	19.9	41.7
平 地 農 業 地 域	15	1 246	100.0	30.5	10.7	19.8	44.9
中 間 農 業 地 域	16	912	100.0	29.4	10.7	18.6	38.9
山 間 農 業 地 域	17	233	100.0	27.9	9.0	18.9	44.2
農 政 局 等 別							
北 海 道	18	281	100.0	35.2	10.7	24.6	36.3
東 北	19	553	100.0	35.3	12.7	22.6	38.0
関 東	20	723	100.0	28.4	10.4	18.0	44.3
北 陸	21	94	100.0	33.0	16.0	17.0	38.3
東 海	22	207	100.0	25.6	9.7	15.9	45.4
近 畿	23	157	100.0	17.8	3.8	14.0	54.8
中 国 四 国	24	281	100.0	23.8	5.0	18.9	47.7
九 州	25	701	100.0	31.0	11.7	19.3	40.9
沖 縄	26	13	100.0	30.8	23.1	7.7	46.2

単位：%

締結は必要ない		家族経営協定についてよく知らない	その他	特に考えはない	無回答	区分
課題を克服してまで、家族経営協定の締結は必要ない	家族間で話し合えばよいので、家族経営協定の締結は必要ない					
4.5	37.9	17.3	0.5	8.2	1.8	1
4.4	33.3	17.8	-	3.3	1.1	2
3.7	36.1	22.5	0.4	7.3	1.4	3
3.8	37.0	17.1	0.8	8.1	1.7	4
5.7	40.1	15.2	0.4	9.0	2.0	5
4.5	34.4	17.9	0.7	9.2	1.5	6
4.3	39.0	17.3	0.2	8.6	1.7	7
5.2	38.1	16.1	0.2	7.5	2.3	8
4.0	38.6	19.8	0.9	9.0	2.1	9
4.5	39.0	16.2	0.3	6.8	1.9	10
4.6	41.1	15.4	0.7	7.4	0.7	11
4.0	38.4	13.3	0.8	5.5	1.1	12
4.7	37.7	18.9	0.4	9.2	2.0	13
4.0	37.6	17.4	0.5	9.0	1.3	14
4.7	40.1	14.8	0.6	6.9	2.3	15
4.5	34.4	20.5	0.5	9.1	1.5	16
4.3	39.9	17.6	0.4	9.0	0.9	17
4.6	31.7	19.6	1.4	5.0	2.5	18
5.1	32.9	18.1	-	7.2	1.4	19
4.0	40.2	15.1	1.0	9.5	1.8	20
3.2	35.1	14.9	-	10.6	3.2	21
4.8	40.6	20.8	-	6.3	1.9	22
3.8	51.0	17.8	0.6	8.9	-	23
5.3	42.3	19.2	1.1	7.5	0.7	24
4.4	36.5	16.4	0.1	9.3	2.3	25
-	46.2	23.1	-	-	-	26

11 家族経営協定に関する意識（つづき）

（２）女性の意識

区 分	回答者数	計	締結すべきである			小計	
			小計	家族経営協定に締結すべき	克服すべき課題もありますが、協定的に締結すべき		
計	1	1 509	100.0	28.9	10.8	18.1	38.8
人							
年 齢 階 層 別							
39 歳 以 下	2	58	100.0	41.4	13.8	27.6	34.5
40 ~ 49 歳	3	305	100.0	28.9	9.5	19.3	34.8
50 ~ 59 歳	4	705	100.0	29.6	11.1	18.6	38.6
60 ~ 64 歳	5	441	100.0	26.1	10.9	15.2	42.4
農産物販売金額1位部門別							
稲 作	6	358	100.0	29.3	12.0	17.3	35.5
露 地 野 菜	7	211	100.0	30.3	11.8	18.5	39.8
施 設 野 菜	8	241	100.0	30.7	11.6	19.1	38.6
果 樹 類	9	268	100.0	23.9	9.0	14.9	36.9
そ の 他 の 作 物	10	287	100.0	31.0	9.4	21.6	40.4
畜 産	11	144	100.0	27.8	11.1	16.7	45.8
認 定 農 業 者 の 有 無 別							
有	12	424	100.0	34.9	14.2	20.8	39.4
無	13	1 085	100.0	26.5	9.5	17.1	38.5
農 業 地 域 類 型 別							
都 市 的 地 域	14	309	100.0	29.8	11.0	18.8	35.6
平 地 農 業 地 域	15	628	100.0	28.3	11.0	17.4	42.0
中 間 農 業 地 域	16	456	100.0	29.6	11.0	18.6	36.0
山 間 農 業 地 域	17	116	100.0	26.7	8.6	18.1	40.5
農 政 局 等 別							
北 海 道	18	142	100.0	35.2	11.3	23.9	28.2
東 北	19	276	100.0	34.1	14.1	19.9	33.0
関 東	20	366	100.0	27.0	10.4	16.7	38.5
北 陸	21	47	100.0	31.9	21.3	10.6	36.2
東 海	22	103	100.0	25.2	7.8	17.5	40.8
近 畿	23	78	100.0	14.1	5.1	9.0	53.8
中 国 四 国	24	141	100.0	24.8	5.7	19.1	49.6
九 州	25	348	100.0	29.6	10.9	18.7	39.7
沖 縄	26	8	100.0	37.5	25.0	12.5	50.0

単位：%

締結は必要ない		家族経営協定についてよく知らない	その他	特に考えはない	無回答	区分
課題を克服してまで、家族経営協定の締結は必要ない	家族間で話し合えばよいので、家族経営協定の締結は必要ない					
4.0	34.7	20.4	0.6	9.0	2.3	1
6.9	27.6	19.0	-	3.4	1.7	2
3.6	31.1	27.2	-	7.5	1.6	3
3.4	35.2	19.7	1.1	9.1	1.8	4
5.0	37.4	17.0	0.2	10.7	3.6	5
4.2	31.3	19.6	1.1	12.0	2.5	6
2.8	37.0	19.4	-	8.5	1.9	7
4.6	34.0	22.0	-	6.6	2.1	8
3.0	34.0	23.9	1.1	10.8	3.4	9
5.2	35.2	18.5	0.3	7.7	2.1	10
4.2	41.7	18.8	0.7	5.6	1.4	11
3.1	36.3	16.5	0.9	6.4	1.9	12
4.4	34.1	21.9	0.5	10.0	2.5	13
3.6	32.0	22.3	0.6	10.0	1.6	14
4.1	37.9	18.5	0.5	7.6	3.0	15
3.9	32.0	21.7	0.7	9.6	2.4	16
5.2	35.3	20.7	0.9	11.2	-	17
4.9	23.2	24.6	2.1	6.3	3.5	18
2.9	30.1	21.4	-	9.8	1.8	19
4.1	34.4	19.4	1.1	11.5	2.5	20
4.3	31.9	14.9	-	14.9	2.1	21
3.9	36.9	24.3	-	6.8	2.9	22
5.1	48.7	20.5	1.3	10.3	-	23
5.0	44.7	19.9	0.7	4.3	0.7	24
4.0	35.6	19.0	-	8.6	3.2	25
-	50.0	12.5	-	-	-	26

11 家族経営協定に関する意識（つづき）

（3）男性の意識

区 分	回答者数	計	締結すべきである			小計	
			小計	家族経営協定に締結すべき	課題は多いが、協定するべき		
計	1	1 501	100.0	30.8	10.1	20.7	46.0
人							
年 齢 階 層 別							
39 歳 以 下	2	32	100.0	37.5	12.5	25.0	43.8
40 ~ 49 歳	3	188	100.0	28.2	10.1	18.1	47.9
50 ~ 59 歳	4	624	100.0	33.7	9.8	23.9	43.3
60 歳 以 上	5	657	100.0	28.7	10.4	18.3	48.1
農産物販売金額1位部門別							
稲 作	6	357	100.0	34.1	12.0	22.1	42.3
露 地 野 菜	7	210	100.0	27.6	8.6	19.0	46.7
施 設 野 菜	8	242	100.0	30.5	10.7	19.8	47.9
果 樹 類	9	263	100.0	27.3	6.8	20.5	48.3
そ の 他 の 作 物	10	288	100.0	31.6	11.1	20.5	46.5
畜 産	11	141	100.0	32.6	10.6	22.0	45.4
認定農業者の有無別							
有	12	430	100.0	38.9	11.2	27.7	45.3
無	13	1 071	100.0	27.6	9.7	17.9	46.2
農業地域類型別							
都 市 的 地 域	14	310	100.0	30.4	9.4	21.0	47.7
平 地 農 業 地 域	15	618	100.0	32.7	10.4	22.3	47.7
中 間 農 業 地 域	16	456	100.0	29.1	10.5	18.6	41.9
山 間 農 業 地 域	17	117	100.0	29.1	9.4	19.7	47.9
農 政 局 等 別							
北 海 道	18	139	100.0	35.3	10.1	25.2	44.6
東 北	19	277	100.0	36.5	11.2	25.3	43.0
関 東	20	357	100.0	29.7	10.4	19.3	50.1
北 陸	21	47	100.0	34.0	10.6	23.4	40.4
東 海	22	104	100.0	25.9	11.5	14.4	50.0
近 畿	23	79	100.0	21.5	2.5	19.0	55.7
中 国 四 国	24	140	100.0	22.9	4.3	18.6	45.7
九 州	25	353	100.0	32.3	12.5	19.8	42.2
沖 縄	26	5	100.0	20.0	20.0	-	40.0

単位：%

締結は必要ない		家族経営協定についてよく知らない	その他	特に考えはない	無回答	区分
課題を克服してまで、家族経営協定の締結は必要ない	家族間で話し合えばよいので、家族経営協定の締結は必要ない					
4.9	41.0	14.2	0.5	7.3	1.2	1
-	43.8	15.6	-	3.1	-	2
3.7	44.1	14.9	1.1	6.9	1.1	3
4.2	39.1	14.1	0.3	7.1	1.6	4
6.2	41.9	14.0	0.5	7.9	0.9	5
4.8	37.5	16.2	0.3	6.4	0.6	6
5.7	41.0	15.2	0.5	8.6	1.4	7
5.8	42.1	10.3	0.4	8.3	2.5	8
4.9	43.3	15.6	0.8	7.2	0.8	9
3.8	42.7	13.9	0.3	5.9	1.7	10
5.0	40.4	12.1	0.7	9.2	-	11
4.9	40.5	10.2	0.7	4.7	0.2	12
4.9	41.3	15.8	0.4	8.4	1.6	13
4.5	43.2	12.6	0.3	8.1	1.0	14
5.3	42.4	11.2	0.6	6.1	1.6	15
5.0	36.8	19.3	0.4	8.6	0.7	16
3.4	44.4	14.5	-	6.8	1.7	17
4.3	40.3	14.4	0.7	3.6	1.4	18
7.2	35.7	14.8	-	4.7	1.1	19
3.9	46.2	10.6	0.8	7.6	1.1	20
2.1	38.3	14.9	-	6.4	4.3	21
5.8	44.2	17.3	-	5.8	1.0	22
2.5	53.2	15.2	-	7.6	-	23
5.7	40.0	18.6	1.4	10.7	0.7	24
4.8	37.4	13.9	0.3	9.9	1.4	25
-	40.0	40.0	-	-	-	26

12 経営の法人化に関する意識

(1) 男女計

区 分	回答者数	計	法人化は積極的に推進すべき	法人化は克服すべき課題が多いと思われるので、困難であると思う	家族農業経営の場合は、法人化は必要ない	その他
計	3 010	100.0	16.0	21.6	39.5	1.7
年 齢 階 層 別						
39 歳 以 下	90	100.0	18.9	32.2	23.3	2.2
40 ~ 49 歳	493	100.0	13.8	23.3	33.5	1.2
50 ~ 59 歳	1 329	100.0	17.1	21.5	38.5	1.7
60 歳 以 上	1 098	100.0	15.6	19.9	44.7	1.8
農産物販売金額1位部門別						
稲 作	715	100.0	17.6	24.1	35.7	1.8
露 地 野 菜	421	100.0	15.4	21.1	41.1	2.1
施 設 野 菜	483	100.0	13.3	23.6	40.0	1.2
果 樹 類	531	100.0	13.6	17.7	43.9	2.1
そ の 他 の 作 物	575	100.0	19.8	21.4	38.6	1.6
畜 産	285	100.0	14.7	20.0	39.6	0.7
認 定 農 業 者 の 有 無 別						
有	854	100.0	20.0	25.8	33.3	2.1
無	2 156	100.0	14.5	19.9	42.0	1.5
農 業 地 域 類 型 別						
都 市 的 地 域	619	100.0	16.8	20.0	39.1	0.5
平 地 農 業 地 域	1 246	100.0	17.8	21.9	38.3	1.9
中 間 農 業 地 域	912	100.0	14.1	22.1	39.7	2.4
山 間 農 業 地 域	233	100.0	12.0	21.5	46.4	0.4
農 政 局 等 別						
北 海 道	281	100.0	20.3	30.2	29.2	1.8
東 北	553	100.0	18.4	22.6	37.4	1.6
関 東	723	100.0	16.5	18.8	41.1	2.2
北 陸	94	100.0	19.1	23.4	37.2	-
東 海	207	100.0	11.6	18.8	46.4	0.5
近 畿	157	100.0	12.1	13.4	52.9	-
中 国 四 国	281	100.0	11.0	26.3	42.7	3.2
九 州	701	100.0	15.5	20.5	37.7	1.4
沖 縄	13	100.0	30.8	23.1	38.5	-

単位：%

特に考えは ない	無 回 答	区 分
19.5	1.7	1
22.2	1.1	2
27.4	0.8	3
19.2	2.0	4
16.1	1.8	5
19.3	1.5	6
19.0	1.2	7
19.5	2.5	8
20.7	2.1	9
16.7	1.9	10
24.2	0.7	11
17.9	0.9	12
20.1	2.0	13
22.3	1.3	14
18.0	2.1	15
20.0	1.6	16
18.5	1.3	17
16.7	1.8	18
17.5	2.4	19
20.2	1.2	20
17.0	3.2	21
20.8	1.9	22
21.0	0.6	23
16.4	0.4	24
22.5	2.3	25
7.7	-	26

12 経営の法人化に関する意識（つづき）

（2）女性の意識

区 分	回答者数	計	法人化は積極的に推進すべき	法人化は克服すべき課題が多いと思われるので、困難であると思う	家族農業経営の場合は、法人化は必要ない	その他	
計	1	1 509	100.0	13.9	20.3	37.4	1.1
年 齢 階 層 別							
39 歳 以 下	2	58	100.0	10.3	32.8	25.9	-
40 ~ 49 歳	3	305	100.0	11.1	23.0	31.5	0.7
50 ~ 59 歳	4	705	100.0	14.2	20.3	39.4	1.1
60 ~ 64 歳	5	441	100.0	15.9	16.8	39.9	1.4
農産物販売金額1位部門別							
稲 作	6	358	100.0	15.6	21.8	33.2	1.4
露 地 野 菜	7	211	100.0	12.8	20.9	38.4	1.9
施 設 野 菜	8	241	100.0	12.4	21.6	39.0	0.4
果 樹 類	9	268	100.0	10.8	16.0	43.7	1.1
そ の 他 の 作 物	10	287	100.0	17.4	22.3	35.2	1.0
畜 産	11	144	100.0	12.5	17.4	36.8	-
認 定 農 業 者 の 有 無 別							
有	12	424	100.0	16.3	22.4	33.5	1.9
無	13	1 085	100.0	13.0	19.4	39.0	0.7
農 業 地 域 類 型 別							
都 市 的 地 域	14	309	100.0	13.6	18.1	37.2	-
平 地 農 業 地 域	15	628	100.0	16.2	20.4	36.3	1.0
中 間 農 業 地 域	16	456	100.0	12.3	21.3	37.3	2.2
山 間 農 業 地 域	17	116	100.0	8.6	21.6	44.8	-
農 政 局 等 別							
北 海 道	18	142	100.0	16.2	28.9	28.2	0.7
東 北	19	276	100.0	16.3	19.6	36.2	1.4
関 東	20	366	100.0	15.3	17.5	36.9	1.1
北 陸	21	47	100.0	21.3	23.4	31.9	-
東 海	22	103	100.0	7.8	18.4	45.6	-
近 畿	23	78	100.0	10.3	11.5	46.2	-
中 国 四 国	24	141	100.0	7.8	27.7	44.0	2.8
九 州	25	348	100.0	13.2	19.0	36.8	0.9
沖 縄	26	8	100.0	37.5	37.5	25.0	-

単位：%

特に考えは ない	無 回 答	区 分
24.9	2.5	1
29.3	1.7	2
32.8	1.0	3
22.4	2.6	4
22.7	3.4	5
25.1	2.8	6
24.6	1.4	7
23.7	2.9	8
25.0	3.4	9
22.0	2.1	10
31.9	1.4	11
24.3	1.7	12
25.1	2.8	13
29.4	1.6	14
23.2	2.9	15
24.6	2.4	16
22.4	2.6	17
22.5	3.5	18
23.2	3.3	19
27.3	1.9	20
21.3	2.1	21
25.2	2.9	22
32.1	-	23
17.7	-	24
26.7	3.4	25
-	-	26

12 経営の法人化に関する意識（つづき）

（3）男性の意識

区 分	回答者数	計	法人化は積極的に推進すべき	法人化は克服すべき課題が多いと思われるので、困難であると思う	家族農業経営の場合は、法人化は必要ない	その他	
計	1	1 501	100.0	18.2	22.9	41.6	2.3
年 齢 階 層 別							
39 歳 以 下	2	32	100.0	34.4	31.3	18.8	6.3
40 ~ 49 歳	3	188	100.0	18.1	23.9	36.7	2.1
50 ~ 59 歳	4	624	100.0	20.4	22.9	37.5	2.2
60 歳 以 上	5	657	100.0	15.4	22.1	47.9	2.1
農産物販売金額1位部門別							
稲 作	6	357	100.0	19.6	26.3	38.1	2.2
露 地 野 菜	7	210	100.0	18.1	21.4	43.8	2.4
施 設 野 菜	8	242	100.0	14.0	25.6	40.9	2.1
果 樹 類	9	263	100.0	16.3	19.4	44.1	3.0
そ の 他 の 作 物	10	288	100.0	22.2	20.5	42.0	2.1
畜 産	11	141	100.0	17.0	22.7	42.6	1.4
認 定 農 業 者 の 有 無 別							
有	12	430	100.0	23.7	29.1	33.0	2.3
無	13	1 071	100.0	16.0	20.4	45.0	2.2
農 業 地 域 類 型 別							
都 市 的 地 域	14	310	100.0	20.0	21.9	41.0	1.0
平 地 農 業 地 域	15	618	100.0	19.4	23.5	40.3	2.9
中 間 農 業 地 域	16	456	100.0	16.0	23.0	42.1	2.6
山 間 農 業 地 域	17	117	100.0	15.4	21.4	47.9	0.9
農 政 局 等 別							
北 海 道	18	139	100.0	24.5	31.7	30.2	2.9
東 北	19	277	100.0	20.6	25.6	38.6	1.8
関 東	20	357	100.0	17.6	20.2	45.4	3.4
北 陸	21	47	100.0	17.0	23.4	42.6	-
東 海	22	104	100.0	15.4	19.2	47.1	1.0
近 畿	23	79	100.0	13.9	15.2	59.5	-
中 国 四 国	24	140	100.0	14.3	25.0	41.4	3.6
九 州	25	353	100.0	17.8	22.1	38.5	2.0
沖 縄	26	5	100.0	20.0	-	60.0	-

単位：%

特に考えは ない	無 回 答	区 分
14.1	1.0	1
9.4	-	2
18.6	0.5	3
15.5	1.4	4
11.7	0.8	5
13.4	0.3	6
13.3	1.0	7
15.3	2.1	8
16.3	0.8	9
11.5	1.7	10
16.3	-	11
11.6	0.2	12
15.1	1.3	13
15.2	1.0	14
12.6	1.3	15
15.4	0.9	16
14.5	-	17
10.8	-	18
11.9	1.4	19
12.9	0.6	20
12.8	4.3	21
16.3	1.0	22
10.1	1.3	23
15.0	0.7	24
18.4	1.1	25
20.0	-	26

【利用上の注意】

1 調査の内容

本調査は、男女共同参画基本計画の改定作業及び今後の施策の検討資料とするため、農業に従事している女性とその配偶者が、労働環境や社会参加活動等についてどのように考えているのかを把握したものである。

2 調査対象

2000年世界農林業センサス農家調査における農業経営についての責任者又はその配偶者であるか、同居している農業経営の後継者又はその配偶者である自営農業に年間150日以上従事している64歳以下の女性及び自営農業に従事しているその配偶者

3 標本抽出等

農家数の構成割合に応じて整理したリストから、系統抽出法により3,000世帯（女性3,000人、その配偶者3,000人）を抽出した。

4 実施時期

平成16年12月中旬～下旬

5 調査方法

地方農政局、地方農政局取りまとめ統計・情報センター、北海道統計・情報事務所、北海道取りまとめ統計・情報センター及び沖縄総合事務局からの郵送調査により行った。

6 調査票の回収率等

	配付者数 (人)	回答者数 (人)	回収率 (%)
女性	3,000	1,509	50.3
男性	3,000	1,501	50.0

7 用語の説明等

(1) 年齢階層は、2000年世界農林業センサス時点の年齢に5歳を加算し、本意向調査実施時期の年齢に置き換えたものである。

なお、60歳以上の階層については、女性は調査対象を64歳以下としているため「60～64歳」とし、男性及び男女計は「60歳以上」としている。

(2) 農産物販売金額1位部門別の「その他の作物」は、花き・花木、麦類作、雑穀・いも類・豆類、工芸農作物及びその他作物である。

- (3) 農業地域類型とは、地域農業構造を規定する基盤的条件の等質性を考慮し、「都市的地域」は可住地に占めるD I D面積割合、人口密度が高い旧市町村、「平地農業地域」は耕地率、平坦地割合等が大きい旧市町村、「中間農業地域」は平地農業地域と山間農業地域の間隔的な性格の旧市町村、「山間農業地域」は林野率が著しく高い地域に分類したものである。
- なお、詳細は次表のとおりである。

農業地域類型	基準指標
都市的地域	可住地に占めるD I D面積が5%以上で、人口密度約500人以上又はD I D人口2万人以上の旧市町村。 可住地に占める宅地等率が60%以上で、人口密度500人以上の旧市町村。ただし、林野率80%以上のものは除く。
平地農業地域	耕地率20%以上かつ林野率50%未満の旧市町村。ただし、傾斜20分の1以上の田と傾斜8度以上の畑の合計面積の割合が90%以上のものを除く。 耕地率20%以上かつ林野率50%以上で、傾斜20分の1以上の田と傾斜8度以上の畑の合計面積の割合が10%未満の旧市町村。
中間農業地域	耕地率20%未満で、「都市的地域」及び「山間農業地域」以外の旧市町村。 耕地率20%以上で、「都市的地域」及び「平地農業地域」以外の旧市町村。
山間農業地域	林野率80%以上かつ耕地率10%未満の旧市町村。

- 注：1) 決定順序：都市的地域 山間農業地域 平地農業地域・中間農業地域
2) D I D「人口集中地区」とは、人口密度約4,000人/km以上の国勢調査区がいくつか隣接し、合わせて人口5,000人以上を有する地区をいう。
3) 傾斜は、1筆ごとの耕作面の傾斜ではなく、団地としての地形上の主傾斜をいう。
4) 旧市区町村とは、昭和25年2月1日現在の市町村の区域のことをいう。

- (4) 農政局等の区分は次のとおりである。

北海道：北海道
 東北：青森、岩手、宮城、秋田、山形、福島
 関東：茨城、栃木、群馬、埼玉、千葉、東京、神奈川、山梨、長野、静岡
 北陸：新潟、富山、石川、福井
 東海：岐阜、愛知、三重
 近畿：滋賀、京都、大阪、兵庫、奈良、和歌山
 中国四国：鳥取、島根、岡山、広島、山口、徳島、香川、愛媛、高知
 九州：福岡、佐賀、長崎、熊本、大分、宮崎、鹿児島
 沖縄：沖縄

- (5) 統計表の各回答率は、各設問（各区分）の有効回答者数計を100.0とする割合である。

なお、標本誤差は回答者数と回答率によって異なっており、回答者数別の標本誤差の範囲（95%は信頼できる誤差の範囲）は、おおむね次のとおりであり、利用に当たっては注意願いたい。

標本誤差の範囲とは、例えば、ある選択肢の回答率が50%の場合、3,000戸を取りまとめた結果では、同調査（3,000戸を取りまとめ）を100回行ううちの95回は、48.2%～51.8%（50%の上下1.8%）の範囲の中に収まるというものである。

回答率 回答者数	10% (又は90%)	20% (又は80%)	30% (又は70%)	40% (又は60%)	50%
3,000	± 1.1	± 1.4	± 1.6	± 1.8	± 1.8
2,800	± 1.1	± 1.5	± 1.7	± 1.8	± 1.9
2,200	± 1.3	± 1.7	± 1.9	± 2.0	± 2.1
1,500	± 1.5	± 2.0	± 2.3	± 2.5	± 2.5
1,400	± 1.6	± 2.1	± 2.4	± 2.6	± 2.6
1,300	± 1.6	± 2.2	± 2.5	± 2.7	± 2.7
1,200	± 1.7	± 2.3	± 2.6	± 2.8	± 2.8
1,100	± 1.8	± 2.4	± 2.7	± 2.9	± 3.0
900	± 2.0	± 2.6	± 3.0	± 3.2	± 3.3
700	± 2.2	± 3.0	± 3.4	± 3.6	± 3.7
600	± 2.4	± 3.2	± 3.7	± 3.9	± 4.0
500	± 2.6	± 3.5	± 4.0	± 4.3	± 4.4
400	± 2.9	± 3.9	± 4.5	± 4.8	± 4.9
300	± 3.4	± 4.5	± 5.2	± 5.5	± 5.7
200	± 4.2	± 5.5	± 6.4	± 6.8	± 6.9
100	± 5.9	± 7.8	± 9.0	± 9.6	± 9.8
90	± 6.2	± 8.3	± 9.5	±10.1	±10.3
80	± 6.6	± 8.8	±10.0	±10.7	±11.0
70	± 7.0	± 9.4	±10.7	±11.5	±11.7
60	± 7.6	±10.1	±11.6	±12.4	±12.7
50	± 8.3	±11.1	±12.7	±13.6	±13.9
30	±10.7	±14.3	±16.4	±17.5	±17.9
10	±18.6	±24.8	±28.4	±30.4	±31.0
8	±20.8	±27.7	±31.8	±33.9	±34.6
5	±26.3	±35.1	±40.2	±42.9	±43.8

注：標本誤差の範囲は、 $\pm 1.96 \times \sqrt{\frac{\text{回答率} \times (1 - \text{回答率})}{\text{回答者数}}}$ により求めた。

- (6) 表示単位未満を四捨五入したため、計と内訳の積み上げ値は必ずしも一致しない。
- (7) 統計表に使用した記号「-」は、事実のないことを表す。
- (8) 統計表の数値の中には、回答者数の少ないものもあるので、利用に当たっては、十分注意されたい。

連絡先

農林水産省 大臣官房 情報課 業務第2班
 電話(代表) 03(3502)8111 内線2577
 (直通) 03(3502)8449

この資料は、農林水産省ホームページ【<http://www.maff.go.jp/>】の「施策の動き・情報 農林水産業の意識・意向調査」で御覧いただけます。