

秘

農林水産省

統計法に基づく基幹統計

農業経営統計



政府統計

統計法に基づく国の統計調査です。調査情報の秘密の保護に万全を期します。

農業経営統計調査

○年産 さとうきび生産費統計調査票

(個別経営体用)

この調査は、農林水産省が統計法に基づき基幹統計調査として実施するものです。
また、この調査票は統計の目的のみに使用するもので、記入いただいた個別の結果を、外部への提供や課税のための資料に利用することはなく、統計以外の目的には使用しません。

【記入上の留意事項】 ◇オンライン調査も可能です。

- 年産のさとうきび生産費について記入してください。
- 調査項目欄には、右づめで記入してください。
- 黒の鉛筆又はシャープペンシルを使用し、間違えた場合は消しゴムで消してください。
- オンラインで回答される場合は、「同封の「経営統計調査オンラインシステム操作手順書」に従って回答してください。

★数字は枠からはみ出さないように記入してください。

記入見本	0	1	2	3	4	5	6	7	8	9
------	---	---	---	---	---	---	---	---	---	---

★○印は記入見本を参考に記入してください。

記入見本	①
------	---

ご不明な点がございましたら、次のお問い合わせ先までご照会ください。

【問合せ先】

調査にご協力いただき、ありがとうございます。
調査票に記入いただく前に、以下についてお読みください。

この調査は、「さとうきび（※1）の生産コスト」を把握する調査です。
調査票には、「〇年産のさとうきびの生産（※2）のためにかかった経費や労働時間等」について記入をお願いします。

- ※1 さとうきびとは
砂糖原料用とする目的で栽培しているさとうきびです。
苗取り用とする目的で栽培しているさとうきびは含みません。
- ※2 この調査でのさとうきびの生産とは
自家生産のことをいい、受託による生産は含みません。

【調査票の記入方法（さとうきび負担割合について）】

さとうきびを含めた複数の作物を作付けしている場合には、資材代金や料金等からさとうきび負担分の経費を分けて記入していただく必要があります。
さとうきびと野菜を作付けしている経営体を例に、記入方法を説明します。

（記入例）

「10万円」で購入した肥料「1,000kg」を、さとうきび「8ha」、野菜「2ha」の作付地に施肥した場合

例1 さとうきびに施肥した数量、金額を記入する方法

区 分	数 量 (kg)	金 額 (円)	さとうきび負担割合 (%)
肥料(購入)計	8000	800000	100

さとうきび負担割合には100%と記入

例2 さとうきび、野菜に施肥した数量、金額の合計を記入する方法
さとうきびと野菜の作付面積割合「8：2」を目安にさとうきび負担割合を「80%」と記入してください。

区 分	数 量 (kg)	金 額 (円)	さとうきび負担割合 (%)
肥料(購入)計	10000	1000000	80

さとうきび負担割合には80%と記入

【さとうきび負担割合の設定方法】

さとうきびを含めた複数の作物を作付けしている場合のさとうきび負担割合を設定する方法について説明します。

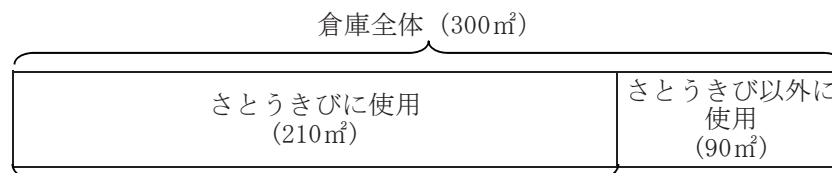
（1）倉庫（建物）の場合

倉庫の全面積のうち、さとうきび生産のために使用した面積の割合を「さとうきび負担割合」とします。

$$\text{さとうきび負担割合} = \frac{\text{さとうきびに使用した倉庫の面積}}{\text{倉庫の全面積}} \times 100$$

例： 倉庫全体の面積が300㎡で、うちさとうきび生産のために210㎡、さとうきび以外の作物に90㎡を使用した場合の「さとうきび負担割合」は70%（210㎡÷300㎡×100）になります。

○倉庫（300㎡）の負担割合のイメージ図



さとうきび負担割合：70%

（2）農機具（トラクター）の場合

トラクターの全使用時間のうち、さとうきび生産のために使用した時間の割合を「さとうきび負担割合」とします。

$$\text{さとうきび負担割合} = \frac{\text{さとうきびに使用したトラクターの使用時間}}{\text{トラクターの全使用時間}} \times 100$$

例： トラクター全体の使用時間が200時間で、うちさとうきび生産のために80時間、さとうきび以外の作物に120時間使用した場合の「さとうきび負担割合」は40%（80時間÷200時間×100）になります。

調 査 事 項

	ページ
【1】 経営の概況	3
経営している耕地の状況、世帯員や農業就業者の人数、さとうきびの作付品種等について記入してください。	
【2】 生産物の販売等の状況	4
さとうきびの用途別の販売状況について記入してください。	
【3】 さとうきびの生産のために使用した資材等	5
種苗費、肥料費等の資材、軽油、ガソリン、電力料等の光熱動力費、農機具借料等の賃借料・料金等について記入してください。	
【4】 物件税及び公課諸負担	8
固定資産税等の物件税、農業協同組合費や農業共済組合賦課金等の公課諸負担について記入してください。	
【5】 土地改良及び水利費	8
土地改良区費、水利に係る費用の負担金額について記入してください。	
【6】 借入金（買掛未払金を含む。）及び支払利子	9
借入金残高、支払利子について記入してください。	
【7】 建物及び構築物（土地改良施設を含む。）の所有状況	9
生産のために使用した建物及び構築物の所有状況について記入してください。	
【8】 自動車（自動二輪・三輪を含む。）の所有状況	10
生産のために使用した自動車等の所有状況について記入してください。	
【9】 農業機械（生産管理機器を含む。）の所有状況	11
生産のために使用した農業機械、パソコンやコピー機等の生産管理機器の所有状況について記入してください。	
【10】 農具の購入費等	12
生産のために使用したくわ類やかま類、コピー用紙等の購入費等について記入してください。	
【11】 土地の面積及び地代	13
所有地及び借入地の面積及び地代について記入してください。	
【12】 作業別労働時間	14
家族、雇用別の作業労働時間、雇用者に支払った賃金について記入してください。	

【1】 経営の概況

1 経営耕地

農業経営に利用している耕地の状況を記入してください。

区 分	所有地 (a)	借入地 (a)
田	<input type="text"/>	<input type="text"/>
普通畑	<input type="text"/>	<input type="text"/>
樹園地	<input type="text"/>	<input type="text"/>
牧草地	<input type="text"/>	<input type="text"/>

2 世帯員数と農業就業者数等

世帯員、農業就業者、農業年雇の人数について、男女別に記入してください。

区 分	用 語 の 説 明	男 (人)	女 (人)
世帯員	世帯主と血縁又は姻戚関係になくとも一緒に住み、かつ生計をともにしている者（住み込みの年雇等を含む。）	<input type="text"/>	<input type="text"/>
家族	夫婦とその血縁関係者を中心に構成され、共同生活の単位となる集団（15歳未満を除く。）	<input type="text"/>	<input type="text"/>
農業就業者	年間の農業労働日数が60日以上	<input type="text"/>	<input type="text"/>
150日以上	年間の農業労働日数が150日以上	<input type="text"/>	<input type="text"/>
農業年雇	農業経営のためにおおむね年間（7か月以上）を通じて雇った者	<input type="text"/>	<input type="text"/>

注：農業労働日数は、1日＝8時間を目安としてください。

3 認定農業者の状況

認定農業者はいますか。
該当を○で囲んでください。

○	○
いる	いない

4 直近5か年の10a当たり収量

直近5か年におけるさとうきびの10a当たり収量を記入してください。

区 分	1年前	2年前	3年前	4年前	5年前
10a当たり収量 (kg)	<input type="text"/>	<input type="text"/>	<input type="text"/>	<input type="text"/>	<input type="text"/>

本調査の対象作物は、砂糖原料用とする目的で栽培しているさとうきびです。
苗取り用とする目的で栽培しているさとうきびは含めないでください。

【1】経営の概況（続き）

5 さとうきびの品種別収穫面積

当年産に収穫したさとうきびの品種名及びその収穫面積を記入してください。

区分	品 種 名	面 積 (a)	
品種 1		ha	a
品種 2			
品種 3			
品種 4			
品種 5			

注：面積の合計が当年産のさとうきび収穫面積です。

6 さとうきびの栽培型別収穫面積

当年産のさとうきびの収穫面積について、栽培型（株出し・春植え・夏植え）別面積を記入してください。

区 分	面 積 (a)	
株 出 し	ha	a
春 植 え		
夏 植 え		

注：面積の合計が当年産のさとうきび収穫面積です。

7 農業共済金の状況

当年産のさとうきびに係る農業共済の掛金・受取金について記入してください。

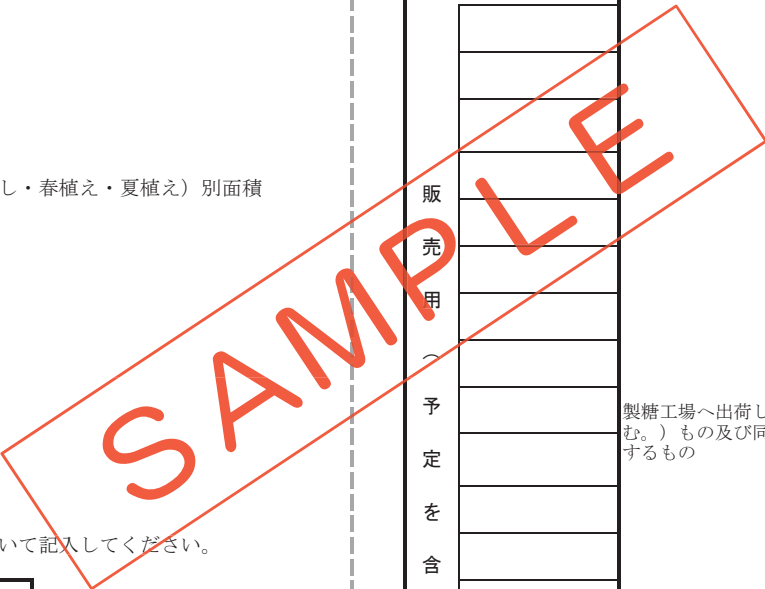
区 分	掛 金 (円)	受 取 金 (円)
農 業 共 済		

【2】生産物の販売等の状況

1 さとうきびの用途別の販売状況等

当年産のさとうきびの販売状況等について、黄色の欄に記入してください。
また、内訳欄を利用して「計」の内訳を記入する場合は、その合計が「計」となるよう記入してください。
なお、実際に販売したものは、販売金額（「甘味資源作物生産者交付金」を含めた金額）から搬出費、包装荷造り費等の出荷経費を除いた金額を記入してください。

区 分	内 容 例 示	数 量 (出 荷 量) (kg)			金 額 (円)			取 引 糖 度 (%)
		万	千	百	万	千	百	
計								
販 売 用 (予 定 を 含 む 。)								
自 家 用	苗 用							
	そ の 他							



【2】生産物の販売等の状況（続き）

2 梢頭部等の状況

当年産のさとうきび生産で発生した梢頭部等について、用途別に記入してください。

なお、実際に販売したものは販売金額から搬出費、包装荷造り費等の出荷経費を除いた金額を記入してください。

区 分	内 容 例 示	数 量 (kg)				金 額 (円)			
		万	千	百	十	万	千	百	十
販 売 用	販売した（予定を含む。）もの								
自 家 用	自家用に仕向けた（予定を含む。）もの								

当年産のさとうきび栽培の特徴

1 作柄概況

2 被害の状況や品質

3 栽培状況の変化

(1) 新たな品種の導入

(2) 栽培型（株出し・春植え・夏植え）の動向

(3) 新たな設備・機械の導入

(4) その他（新たな栽培技術の導入や増産対策への取組状況）

【3】さとうきびの生産のために使用した資材等

1 種苗費

当年産のさとうきび生産のために使用した苗について、黄色の欄に記入してください。

なお、内訳欄を利用して「計」の内訳を記入する場合は、その合計が「計」となるよう記入してください。

(1) 苗（購入）

品 種 名 等	数 量	単 位	金 額 (円)			
			万	千	百	十
計		—				

(2) 苗（自給）

品 種 名 等	数 量	単 位

使用した種子の品種名と数量を記入してください。

【3】さとうきびの生産のために使用した資材等（続き）

2 肥料費

当年産のさとうきび生産のために使用した肥料について、黄色の欄に記入してください。
 なお、内訳欄を利用して「計」の内訳を記入する場合は、その合計が「計」となるよう記入してください。

(1) 購入

資材名等	数量	単位	金額（円）				さとうきび負担割合（%）	備考欄
			万	千	百	十		
計		—						
窒素質								
りん酸質								
カリ質								
けい酸質								
(炭酸カルシウムを含む)								※融雪剤として使用した分は「5 諸材料費」に記入してください。
複合肥料								
土壌改良資材								微生物資材、液肥、農薬入り肥料、ペースト肥料、苦土質肥料、微量要素肥料、有機質肥料など
たい肥・きゆう肥								
その他		—						

2 肥料費（続き）

・さとうきびのみの使用分を記入する場合は、100（%）としてください。
 ・さとうきび以外の使用分を含めて記入する場合は、作付面積の割合を目安に記入してください。

(2) 自給（自家生産した肥料）

資材名等	数量（kg）	さとうきび負担割合（%）
計		
たい肥		
きゆう肥		
稲・麦わら		
その他		

注：稲・麦わらは、前作の収穫後には場に放置し、そのまますき込んだ分を除いて記入してください。

3 農業薬剤費

当年産のさとうきび生産のために使用した農業薬剤について、黄色の「計」の欄に記入してください。
 なお、内訳欄を利用して「計」の内訳を記入する場合は、その合計が「計」となるよう記入してください。

資材名等	金額（円）	さとうきび負担割合（%）	備考欄
計			
殺虫剤			
殺菌剤			
殺菌剤 殺虫			
除草剤			植物成長調整剤、展着剤、生産に使用する農具及び資材の殺菌・消毒剤など
その他			

注1：共同負担金（薬剤散布）及び航空防除費は、農薬代も含め「6 賃借料及び料金」に記入してください。

注2：除草剤等農薬入りの肥料は「2 肥料費（内訳欄に記入する場合は「その他」）」に記入してください。

【3】さとうきびの生産のために使用した資材等（続き）

4 光熱動力費

当年産のさとうきび生産のために使用した光熱動力について、黄色の欄に記入してください。
 なお、内訳欄を利用して「計」の内訳を記入する場合は、その合計が「計」となるよう記入してください。

資 材 名 等		数 量	単 位	金 額（円）	さとうきび負担割合（%）
購 入（計）			—	方 千 百 十	
動 力 燃 料	重 油		L		
	軽 油		L		
	灯 油		L		
	ガソリン		L		
	潤滑油		L		
	混合油		L		
電 力 料			—		
そ の 他 (水道料、木炭などの燃料)			—		
自 給					

・さとうきびのみの使用分を記入する場合は、100（%）としてください。
 ・さとうきび以外の使用分を含めて記入する場合には、機械等の使用時間や作付面積の割合を目安に記入してください。

使用した自給の資材名と数量を記入してください。

5 諸材料費

当年産のさとうきび生産のために使用した諸材料について、黄色の欄に記入してください。
 なお、内訳欄を利用して「計」の内訳を記入する場合は、その合計が「計」となるよう記入してください。

資 材 名 等		数 量	単 位	金 額（円）	さとうきび負担割合（%）
購 入（計）			—	方 千 百 十	
自 給					

・さとうきびのみの使用分を記入する場合は、100（%）としてください。
 ・さとうきび以外の使用分を含めて記入する場合には、作付面積の割合を目安に記入してください。

使用した自給の資材名と数量を記入してください。

諸材料には、被覆用ポリエチレンや結束用のなわ等が入ります。

・さとうきびのみの支払分を記入する場合は、100（%）としてください。
 ・さとうきび以外の支払分を含めて記入する場合には、機械等の使用時間や作付面積の割合を目安に記入してください。

6 賃借料及び料金

当年産のさとうきび生産のために支払った賃借料や料金について、黄色の「計」の欄に記入してください。
 なお、内訳欄を利用して「計」の内訳を記入する場合は、その合計が「計」となるよう記入してください。

料 金 名 等		数 量 等	単 位	金 額（円）	さとうきび負担割合（%）
計			—	方 千 百 十	
負 担 金	薬 剤 散 布		—		
	共 同 施 設		—		
農 機 具 借 料			—		
航 空 防 除 賃			a		
賃 耕 料			a		
は 種 ・ 定 植 料			a		
収 穫 請 負 せ 賃			a		
そ の 他			—		

注：共同負担金（薬剤散布）及び航空防除賃は、農薬代も含めて記入してください。

【4】 物件税及び公課諸負担

1 物件税

1年間に負担したさとうきび生産に關係する物件税について、黄色の「計」の欄に記入してください。

なお、内訳欄を利用して「計」の内訳を記入する場合は、その合計が「計」となるよう記入してください。

区 分	金 額 (円)				さとうきび負担割合 (%)
	万	千	百	十	
計					
固定資産税 (建物)					
固定資産税 (農機具)					
不動産取得税 (土地以外)					
自動車取得税					
水利地益税					
都市計画税 (土地以外)					
共同施設税					

・さとうきびのみの負担分を記入する場合は、100 (%) としてください。
 ・さとうきび以外の負担分を含めて記入する場合には、物件税の種類に応じて次を目安に記入してください。

固定資産税 (建物)、不動産取得税、水利地益税及び都市計画税：**使用面積割合**

固定資産税 (農機具)、自動車取得税、共同施設税：**機械等の使用時間割合**

注：固定資産税、不動産取得税及び都市計画税について、土地に係るものは除いて記入してください。

2 公課諸負担

1年間に負担したさとうきび生産に關係する公課諸負担について、黄色の「計」の欄に記入してください。

なお、内訳欄を利用して「計」の内訳を記入する場合は、その合計が「計」となるよう記入してください。

区 分	金 額 (円)				さとうきび負担割合 (%)
	万	千	百	十	
計					
集落協議会費 (地域集落等の会費)					
農業協同組合費					
農事実行組合費 (各種部会費)					
農業共済組合賦課金					

・さとうきびのみの負担分を記入する場合は、100 (%) としてください。
 ・さとうきび以外の負担分を含めて記入する場合には、公課諸負担の種類に応じて次を目安に記入してください。

集落協議会費、農業協同組合費、農事実行組合費：**農業収入全体のうち、さとうきびの収入が占める割合**

農業共済組合賦課金：**作付面積割合**

【5】 土地改良及び水利費

当年産のさとうきび生産のために負担した土地改良区費及び水利費等について、黄色の欄に記入してください。

なお、内訳欄を利用して「計」の内訳を記入する場合は、その合計が「計」となるよう記入してください。

また、土地改良区費については、事業種類別の負担金額を記入してください。

1 土地改良区費

事業種類	さとうきび作付ほ場負担金額 (円)				さとうきび負担割合 (%)
	維持負担金		償 還 金		
ほ場整備事業					
農地開発事業					
かんがい排水事業					
農道整備事業					
その他 (整地、表土扱いのない事業)					

・さとうきびのみの負担分を記入する場合は、100 (%) としてください。
 ・さとうきび以外の負担分を含めて記入する場合には、農業収入全体のうち、さとうきびの収入が占める割合を目安に記入してください。

2 水利費等

費用名等	さとうきび作付ほ場負担金額 (円)				さとうきび負担割合 (%)
	万	千	百	十	
水利に係る費用計					

水利組合費、揚水ポンプ組合費などの水利に係る費用を記入してください。

【6】 借入金 (買掛未払金を含む。) 及び支払利子

当年産のさとうきび生産のための借入金及び支払利子について、黄色の「計」の欄に記入してください。

なお、内訳欄を利用して「計」の内訳を記入する場合は、その合計が「計」となるよう記入してください。

・さとうきびのみの生産に關係する金額を記入する場合は、100 (%) としてください。
 ・さとうきび以外の金額を含めて記入する場合には、その用途に応じた使用割合を目安に記入してください。

資金名 (用途)	調査開始時未償還残高 (円)	支払利子額 (円)	さとうきび負担割合 (%)			
			万	千	百	十
計						
借入金						
買掛未払金						

注：土地の取得に關係する借入金を除いて記入してください。

【7】建物及び構築物（土地改良施設を含む。）の所有状況

さとうきび生産のために使用した建物及び構築物の所有状況について記入してください。
 なお、1年間で新たに取得（新築）した場合は、該当建物等の「名称等」欄～「さとうきび負担割合」欄に記入してください。

耐用年数は、中古で取得した場合のみ記入してください。

修繕費には、次のような費用を記入してください。

- ・倉庫の屋根の修理、壁の塗り替え費用
- ・育苗ハウスのビニールの張り替え費用
- ・建物の電灯や電球の交換費用
- ・防風網や支柱の修繕費用 など

・さとうきびのみに使用した場合は、100（%）としてください。

・さとうきび以外の作物へ共通して使用した場合には、使用面積割合を目安に記入してください。

夏植えに使用している場合、○を囲んでください。

番号	名称等	種類コード	構造コード	区分 新築 中古	耐用年数（年）	取得年月		取得価額 （円） 購入金額から補助金を控除した額を記入してください。	農業経営基盤 強化準備金 （円） 建物等の取得のために取り崩した準備金の額を記入してください。	修繕費 （円） 当年の当該建物等の修繕費を記入してください。	保険料 （円） 当年の当該建物等の災害保険料を記入してください。	さとうきび負担割合（%）	夏植え使用 異動コード	年内異動状況	
						年 （西暦）	月							異動に伴う発生金額 （円） 〔売却金額、取り壊しの金額〕	
1															
2															
3															
4															
5															
6															
7															
8															
9															
10															
11															
12															
13															
14															
15															



種類コード	
1 住宅	8 車庫
2 事務所	12 育苗ハウス
3 納屋・倉庫	13 その他の建築物
4 作業場	
構築物	
15 コンクリートけい畔	19 用水路
16 暗きょ排水施設	25 たい肥盤
17 客土	31 その他の構築物
18 作業道	

構造コード			
建築物 (1 住宅) ~ (13 その他の建築物)			
1 木造	4 コンクリートブロック	7 金属	
2 合成樹脂造	5 鉄骨造	8 その他	
3 鉄筋コンクリート	6 木造モルタル		
構築物 (15 コンクリートけい畔) ~ (31 その他の構築物)			
1 コンクリート、れんが、石、ブロック	2 金属	5 合成樹脂	
	3 木造	6 塩化ビニール	
	4 土管	7 その他	

異動コード	
1	取り壊し
2	部分取り壊し
3	売却

【8】自動車（自動二輪・三輪を含む。）の所有状況

さとうきび生産のために使用した自動車等の所有状況について記入してください。

なお、1年間で新たに取得した場合は、該当自動車等の「名称等」欄へ「さとうきび負担割合」欄に記入してください。

修繕費には、次のような費用を記入してください。

- ・自動車（バイクを含む。）の修繕や整備費用、部品代、車検料のうち整備費用、自動車付属品
- ・バッテリー・補充液
- ・洗車代、リサイクル料金 など

自動車保険料には、任意保険（車両分を含む。）の掛金を記入してください。

- ・さとうきびのみに使用した場合は、100（%）としてください。
- ・さとうきび以外の作物へ共通して使用した場合は、使用時間割合を目安に記入してください。

耐用年数は、中古で取得した場合のみ記入してください。

夏植えに使用している場合、○を囲んでください。

番号	名称等	種類コード	型式コード	区分 新品 中古	耐用年数 (年)	取得年月		取得価額 (円) <small>(購入金額から補助金分を控除した額を記入してください。)</small>	修繕費 (円) <small>(当年の当該自動車等の修繕費を記入してください。)</small>	自動車保険料 (円) <small>(当年の当該自動車等の保険料を記入してください。)</small>	自動車・軽自動車税 (円) <small>(当年の当該自動車等の自動車税又は軽自動車税を記入してください。)</small>	当年、車検を受けた自動車等について記入してください。		さとうきび負担割合 (%)	夏植え使用 異動コード	年内異動状況 売却金額 (円) <small>(廃棄（無償譲渡を含む。）した場合は、「0（ゼロ）」)</small>	
						年 (西暦)	月					自動車重量税 (円)	自賠責保険 (円)				
1																	
2																	
3																	
4																	
5																	
6																	
7																	
8																	
9																	
10																	
11																	
12																	
13																	
14																	
15																	

種類コード	
1	貨物自動車
2	その他の自動車

型式コード	
(1 貨物自動車)	
1	軽自動車
2	普通自動車（ダンプ式）
3	普通自動車（ダンプ式以外）
(2 その他の自動車)	
1	軽自動車
2	普通自動車
3	自動二輪・三輪

異動コード	
1	売却
2	廃棄等

【9】農業機械（生産管理機器を含む。）の所有状況

くわ類・かま類の農具、作業着・軍手等の農業被服については、12ページに記入してください。

さとうきび生産のために使用した農業機械、パソコンやコピー機等の生産管理機器の所有状況について記入してください。

なお、1年間で新たに取得した場合は、当該機械や機器の「名称等」欄～「さとうきび負担割合」欄に記入してください。

耐用年数は、中古で取得した場合のみ記入してください。


修繕費には、次のような費用を記入してください。

- ・農業機械の修繕、整備費用、部品代
- ・パソコン等の修理費用、部品代 など

- ・さとうきびのみに使用した場合は、100（%）としてください。
- ・さとうきび以外の作物へ共通して使用した場合には、使用時間割合を目安に記入してください。

夏植えに使用している場合、○を囲んでください。

番号	名称等	種類コード	型式コード	新古区分 新品 中古	耐用年数（年）	取得年月		取得価額 （円） （購入金額から補助金を控除した額を記入してください。）	農業経営基盤強化準備金 （円） （農業機械の購入のために取り崩した準備金の額を記入してください。）	修繕費 （円） （当年の当該農業機械や生産管理機器の修繕費を記入してください。）	保険料 （円） （当年の当該農業機械の保険料を記入してください。）	軽自動車税 （円） （当年の当該農業機械の軽自動車税を記入してください。）	さとうきび負担割合 （%）	夏植え使用 異動コード	年内異動状況		
						年 （西暦）	月								売却金額 （円） （廃棄（無償譲渡を含む。）した場合は、「0（ゼロ）」		
1																	
2																	
3																	
4																	
5																	
6																	
7																	
8																	
9																	
10																	
11																	
12																	
13																	
14																	
15																	



種類コード	
3	歩行用トラクター
4	乗用トラクター
8	たい肥等散布機
9	肥料散布機
10	総合は種機
14	移植機
16	中耕除草機
17	動力噴霧機

型式コード	
(4 乗用トラクター)	(56 その他の農機具)
1 20馬力未満	1 その他・耐用年数3年
2 20～50馬力未満	2 その他・耐用年数4年
3 50馬力以上	3 その他・耐用年数5年
	4 その他・耐用年数6年
	5 その他・耐用年数7年
	上記以外の農機具
	6 その他

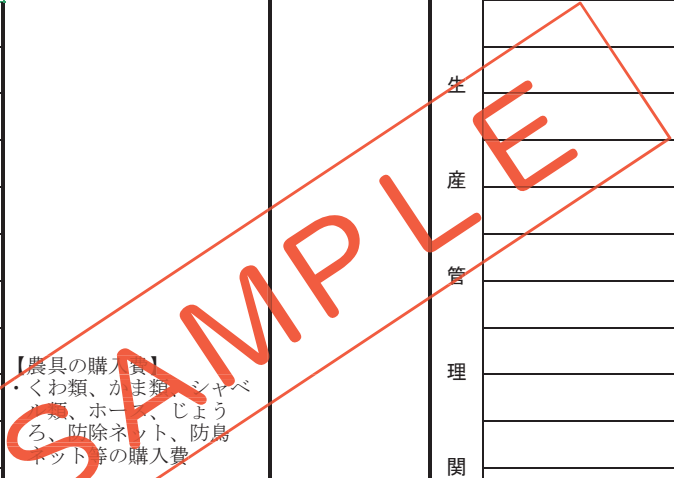
異動コード	
1	売却
2	廃棄等

【10】 農具の購入費等

当年産のさとうきび生産のために使用したくわ類やかま類、コピー用紙等の購入費等について、黄色の「計」の欄に記入してください。
 なお、内訳欄を利用してそれぞれの「計」の内訳を記入する場合は、その合計が「計」となるよう記入してください。

・さとうきびのみに使用した場合は、100（%）としてください。
 ・さとうきび以外の作物にも使用した場合には、使用面積割合を目安に記入してください。

名称等	金額（円）				さとうきび負担割合（%）	内容例示
	万	千	百	十		
(計)						
農具・農業被服等の購入費						



【農具の購入費】
 ・くわ類、かま類、シャベ
 ン、ホー、じょう
 る、防除ネット、防鳥
 ネット等の購入費

【農業被服の購入費】
 ・作業着、軍手、ゴム長靴
 等の農作業用の衣類の購
 入費

名称等	金額（円）				さとうきび負担割合（%）	内容例示
	万	千	百	十		
(計)						
生産管理関係の費用						

【購入費】
 ・コピー用紙、プリンター
 トナー等の消耗品の購入
 費
 ・農業経営に係る事務用
 机、消耗品（筆記用具、
 帳簿、ノート、電卓等）
 の購入費

【技術習得の費用】
 ・研修、集会等への参加料
 （受講料）、交通費
 ・営農、技術習得等に関す
 る専門書の購入費

【電話代・通信費】
 ・スマートフォンの通信料

【11】土地の面積及び地代

- 当年産のさとうきびの収穫が終わる前の1年（夏植えの場合は1年半）の間に、
- ・さとうきびのみ作付けした団地（ほ場）においては、100（%）としてください。
 - ・さとうきび以外の作物も作付けした団地（ほ場）においては、さとうきびとそれ以外の作物との過去1年（夏植えの場合は1年半）の間における収入（作付地ごとではなく全体の収入）の割合を記入してください。

【例】A団地（ほ場）にさとうきびと野菜を作付けており、過去1年（夏植えの場合は1年半）の間における作物別の収入がさとうきび300万円、野菜200万円の場合、この作付地の収入割合は次のとおりです。
 $\text{さとうきび}300\text{万円} \div (\text{さとうきび}300\text{万円} + \text{野菜}200\text{万円}) \times 100 = 60 (\%)$

1 所有地

(1) 作付地

当年産のさとうきび生産のために作付けした所有地について記入してください。
 なお、団地（ほ場）ごとに田畑のどちらかに○を付けてください。
 また、作型が夏植えの場合は、「夏植え」欄に○を付けてください。

番号	団地（ほ場）名	土地台帳面積 (a)		作付実面積 (a)		さとうきび負担割合 (%)	地目		夏植え
		ha	a	ha	a		田	畑	
1									
2									
3									
4									
5									
6									
7									
8									
9									
10									

注：途中で廃耕があった場合は、廃耕分も含めた当初の作付実面積を記入してください。

- 当年産のさとうきびの収穫が終わる前の1年（夏植えの場合は1年半）の間に、
- ・さとうきびのみに使用した場合は、100（%）としてください。
 - ・さとうきび以外の作物にも使用した場合は、使用面積の割合を目安に記入してください。

(2) 建物敷地等

当年産のさとうきび生産のために使用した作付地以外の所有地について記入してください。
 なお、作型が夏植えの場合は、「夏植え」欄に○を付けてください。

番号	使用地名	総面積 (a)		使用面積 (a)		さとうきび負担割合 (%)	夏植え
		ha	a	ha	a		
1							
2							
3							

2 借入地

(1) 作付地

当年産のさとうきび生産のために作付けした借入地について記入してください。
 なお、団地（ほ場）ごとに田畑のどちらかに○を付けてください。
 また、作型が夏植えの場合は、「夏植え」欄に○を付けてください。

番号	団地（ほ場）名	土地台帳面積 (a)		作付実面積 (a)		支払地代 (円)		さとうきび負担割合 (%)	地目		夏植え
		ha	a	ha	a	万円	千円		円	田	
1											
2											
3											
4											
5											
6											
7											
8											
9											
10											

注：途中で廃耕があった場合は、廃耕分も含めた当初の作付実面積を記入してください。

(2) 建物敷地等

当年産のさとうきび生産のために使用した作付地以外の借入地について記入してください。
 なお、作型が夏植えの場合は、「夏植え」欄に○を付けてください。

番号	使用地名	総面積 (a)		使用面積 (a)		支払賃借料 (円)		さとうきび負担割合 (%)	夏植え
		ha	a	ha	a	万円	千円		
1									
2									
3									

【12】作業別労働時間

当年産のさとうきび生産における作業時間について記入してください。
 作業時間は食事などを除いた実労働時間とし、最初の作業までの準備から農具の片付けまでの時間やほ場への往復時間も含めてください。
 また、複数の作業を同時に行った場合は、要した時間を作業数で等分し、それぞれの作業へ等分した時間を記入してください。

1 家族労働時間

人別・作業別に労働時間を記入してください。

2 雇用労働時間

雇用者の男女別・作業別に労働時間を記入してください。

作業種類	内容例示	氏名		氏名		氏名		氏名		氏名		雇用労働時間 男	雇用労働時間 女	作業種類	内容例示
		性別 (男) (女)	(年齢)	性別 (男) (女)	(年齢)	性別 (男) (女)	(年齢)	性別 (男) (女)	(年齢)	性別 (男) (女)	(年齢)				
育苗	定植用の苗管理一切		時間		時間		時間		時間		時間			育苗	定植用の苗管理一切
耕起地	耕起、整地、砕土、畝立て、融雪剤散布、マルチ張り													耕起地	耕起、整地、砕土、畝立て、融雪剤散布、マルチ張り
基肥	基肥の配合、運搬、施肥													基肥	基肥の配合、運搬、施肥
定植	苗取り、植穴掘り、苗運搬、定植、補植													定植	苗取り、植穴掘り、苗運搬、定植、補植
株分け	苗の消毒、調苗、株の切断													株分け	苗の消毒、調苗、株の切断
追肥	追肥の配合、運搬、施肥													追肥	追肥の配合、運搬、施肥
中耕除草	ほ場内の中耕、土入れ、土寄せ、除草、除草剤散布													中耕除草	ほ場内の中耕、土入れ、土寄せ、除草、除草剤散布
管理	かん排水、けい畔の草刈り、けい畔の除草剤散布、心土破碎、ほ場見回り													管理	かん排水、けい畔の草刈り、けい畔の除草剤散布、心土破碎、ほ場見回り
防除	農薬散布（除草剤除く。）による防除、鳥獣害対策													防除	農薬散布（除草剤除く。）による防除、鳥獣害対策
はく葉	はく葉													はく葉	はく葉
収穫	収穫、運搬													収穫	収穫、運搬
生産管理	共同作業打合せ、技術習得、簿記記帳（税務申告は含まない。）													生産管理	共同作業打合せ、技術習得、簿記記帳（税務申告は含まない。）
間接労働	建物、農機具等の修繕、購入資材の調達等													間接労働	建物、農機具等の修繕、購入資材の調達等

3 支払賃金

当年産のさとうきび生産のために雇用者に支払った賃金（現物支給も含む。）を記入してください。

区分	支払賃金（円）	さとうきび負担割合（%）
男	万円 千円 百円 十円	
女		

・さとうきび生産のための労働に支払った賃金を記入する場合は、100（%）としてください。
 ・さとうきび生産以外の労働への支払いも含めて記入する場合には、労働時間の割合を目安に記入してください。