

# オンライン研修「これから始めるGAP」 Q&A

オンライン研修「これから始めるGAP」を受けるに当たって、よくあるご質問をまとめました。研修を受ける前にお読みください。

## ●研修全般に関する質問

Q1. オンライン研修を受ける方法を教えてください。

A1. お使いのパソコンやスマートフォンでウェブブラウザを起動し、以下のURLアドレスを入力し、研修を受けてください。

<http://gap.maff.go.jp>

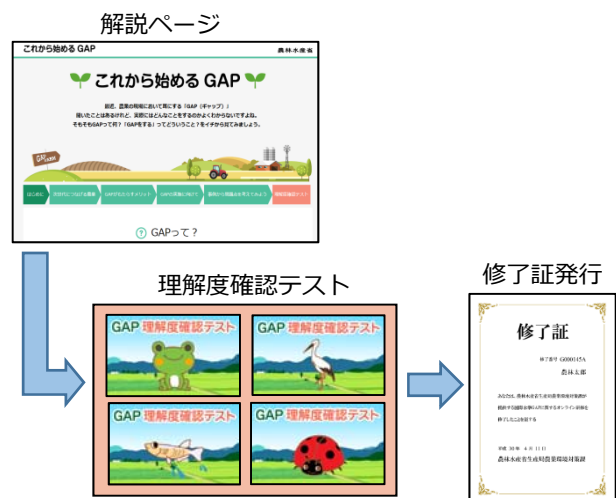
Q2. 受講料は必要ですか。

A2. オンライン研修は無料で受けることができます。ただし、通信に係る費用については自己負担になります。

Q3. 研修の流れはどうなっていますか。

A3. オンライン研修は、解説ページと理解度確認テストで構成されています。

GAPについての理解を深めるために解説ページをまずお読みいただき、その後理解度確認テストを受ける流れになっています。理解度確認テストを修了すれば、修了証をダウンロードすることができます。



## ●解説ページに関する質問

Q4. オンライン研修の解説ページをまとめて読みたいのですが、印刷できますか。

A4. オンライン研修の解説ページは印刷しやすいようにPDF版もご用意しています。

各解説ページの下の方に、「これから始めるGAP解説書ダウンロード」と書かれたボタンがあります。これをクリックすると「これから始めるGAP解説書」のPDFをダウンロードすることができます。



●理解度確認テストに関する質問

**Q5.** 解説ページを読まずに理解度確認テストを受けられますか。

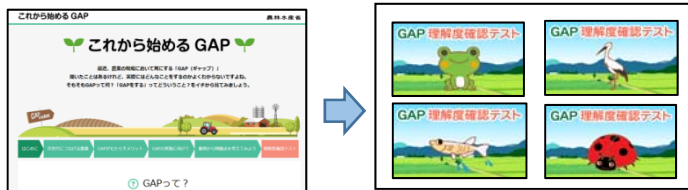
**A5.** 解説ページを読まずに理解度確認テストに進めますが、GAPについての理解を深めるため、はじめに解説ページを読んでから、理解度確認テストを受けることをお勧めします。



各解説ページを読んだ後に「理解度確認テスト」を受けてください。

**Q6.** 複数のコースが設けられていますが、難易度に差はありますか。

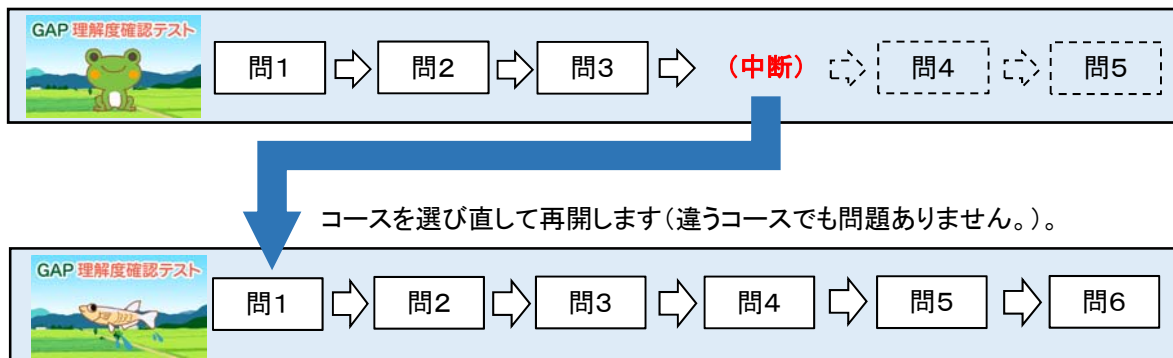
**A6.** それぞれの理解度確認テストに難易度の差はありません。



理解度確認テストは、解説ページの範囲から出題されています。どれか1つのテストを修了したとき、修了証が発行されます。

**Q7.** 理解度確認テストを中断したとき、理解度確認テストを再開する方法を教えてください。

**A7.** テストの途中段階で保存する機能は備えていません。お手数ですが、再度コースを選んで理解度確認テストを受け直す必要があります。なお、選ぶコースは中断する前に選んでいたものと違っていても問題ありません。



**Q8.** 4つのコースが設けられていますが、修了証をダウンロードするためには全ての理解度確認テストを受ける必要がありますか。

**A8.** 理解度確認テストの1つのコースを修了すれば、修了証をダウンロードすることができます。GAPについての理解を深めるため、修了証発行後に他のテストも受けていただくことをお勧めします。

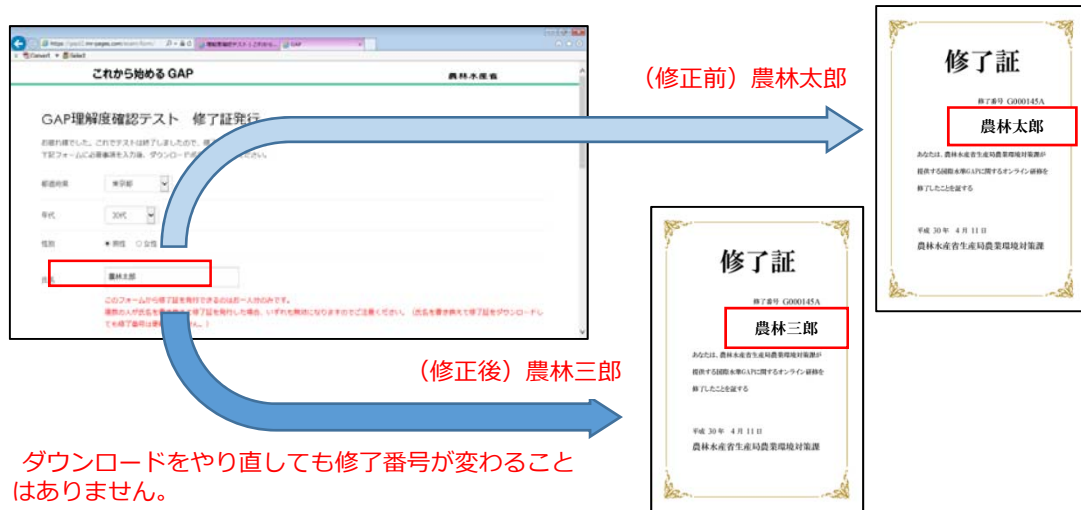
**Q9.** 理解度確認テストのナレーションの音量調節はできますか。

**A9.** 音量の調節は、お使いのパソコンやスマートフォンの音量調節機能を使って調整してください。

●修了証に関する質問

**Q10.** 修了証の入力フォームに誤った情報を入力したため、ダウンロードした修了証に誤った情報が記載されていました。修正できますか。

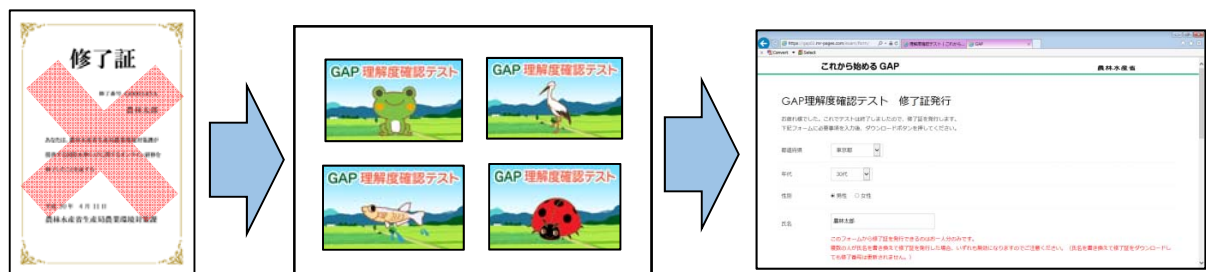
**A10.** 修了証の入力フォームが開いていれば、正しい情報を再入力することで正しい情報が記載された修了証をダウンロードすることができます。



なお、修了証の入力フォームを閉じてしまった場合は、理解度確認テストを再度受ける必要があります。

**Q11.** 修了証のPDFを誤って消去してしまいました。再度ダウンロードする方法を教えてください。

**A11.** 修了証のPDFを消去してしまった場合には、理解度確認テストを再度受けていただき、新しい修了証をダウンロードする必要があります。なお、新たにダウンロードした修了証の修了番号は、消去してしまっただ修了証の番号と異なります。



① 修了証を紛失

② 再度理解度確認テストを受けます。

紛失した修了証をダウンロードした時と違うコースを選んでも問題ありません。

③ 入力フォームに必要な事項を入力し、修了証をダウンロードしてください。

## 修了証に関する質問

**Q12.** スマートフォンやタブレットで理解度確認テストを受けた結果、修了証のPDFをダウンロードすることができましたが、スマートフォンやタブレットから直接印刷する方法がわかりません。

**A12.** スマートフォンやタブレットに保存されたデータを直接印刷するには、プリンターメーカーなどが用意したアプリケーションをインストールした上で、スマートフォンやタブレットからの印刷に対応したプリンターで印刷する必要があり、手間がかかります。

スマートフォンやタブレットに保存された修了証を電子メールで印刷可能な環境に送信し、印刷することをお勧めします。

(拡大)

**【OSがAndroidのスマートフォンでブラウザ「Google Chrome」を使用した例】**

①画面右上のアイコンをタップします。 ②「ファイルを送信」を選びます。 ③メール送信ソフトを選びます。 ④印刷可能な環境に電子メールで送信します。

**【OSがiOSのスマートフォンでブラウザ「Safari」を使用した例】**

①画面下中央のアイコンをタップします。 ②メール送信ソフトを選びます。 ③印刷可能な環境に電子メールで送信します。

a. 修了証が電子メールで送信されます。

b. プリンターで印刷します。

## その他の質問

**Q13.** 「これから始めるGAP」は、農業生産工程管理推進事業交付金実施要綱で規定するGAP指導員になるための研修に該当しますか。

**A13.** 該当しません。「これから始めるGAP」は、農業者向けの研修コンテンツであり、指導員育成用の研修コンテンツではありません。

## ●お問い合わせ先

地域	お問い合わせ先	電話番号	地域	お問い合わせ先	電話番号
北海道	北海道農政事務所 生産支援課	011-330-8807	近畿	近畿農政局 生産技術環境課	075-414-9722
東北	東北農政局 生産技術環境課	022-221-6214	中国四国	中国四国農政局 生産技術環境課	086-230-4249
関東	関東農政局 生産技術環境課	048-740-0067	九州	九州農政局 生産技術環境課	096-211-9111
北陸	北陸農政局 生産技術環境課	076-232-4131	沖縄	沖縄総合事務局 生産振興課	098-866-1653
東海	東海農政局 生産技術環境課	052-746-1313	農林水産省	生産局 農業環境対策課	03-6744-0499