

米先物取引の試験上場に関する シーズンレポート

O#JRE:

| 限月 | 現値 | 東京 前日比 | コメ 始値 | 高値 | 東穀 安値 | JPY | 出来高 | SC0 出来高 | 帳入値 | 帳入 日付 |
|------|--------|-----------|----------|-------|----------|-----|-----|---------|-----|-------|
| DEC2 | 14960 | | 14960 | 14960 | 14960 | | 1 | | | |
| JAN3 | 14950 | 0 | 14950 | 14950 | 14950 | | 1 | | | 11-28 |
| FEB3 | 14870 | 0 | 14870 | 14870 | 14870 | | 1 | | | 11-28 |
| MAR3 | 15090 | 0 | 15090 | 15090 | 15090 | | 20 | | | 11-28 |
| APR3 | 15100 | 0 | 15100 | 15100 | 15100 | | 51 | | | |
| MAY3 | ↑15000 | +100 | 15000 | 15000 | 15000 | | 100 | | | |

試験上場中

O#JWR:

| 限月 | DEC2 | 関西 JAN3 | コメ FEB3 | MAR3 | 関西 APR3 | JPY MAY3 |
|------|-------|------------|------------|-------|------------|-------------|
| ハナ枚数 | | | | | | |
| 前日終値 | 15010 | 15080 | 15180 | 15230 | 15250 | 15200 |
| 前場1節 | 15010 | 15080 | 15180 | 15230 | 15250 | 15200 |
| 前場2節 | 15010 | 15080 | 15180 | 15230 | 15250 | 15200 |
| 前場3節 | 15010 | 15080 | 15180 | 15230 | 15250 | 15200 |
| 後場1節 | 15010 | 15080 | 15180 | 15230 | 15250 | 15200 |
| 後場2節 | 15010 | 15080 | 15180 | 15230 | 15250 | 15200 |
| 後場3節 | 15010 | 15080 | 15180 | 15230 | 15250 | 15200 |
| 前日比 | 0 | | | | | |
| 出来高 | 32 | 3 | | | | |



| | | |
|------|-------|-----|
| 田舎製 | 35 | |
| 即日付 | 0 | |
| 毎帯3期 | 12010 | 120 |
| 毎帯5期 | 12010 | 120 |
| 毎帯1期 | 12010 | 120 |

80
80
80

平成 2 4 年 1 2 月

農林水産省

【本資料の目的】

「米先物取引の試験上場に関するシーズンレポート」は、米先物取引の試験上場について、その価格動向、取引量の動向、取引参加者の状況、その他関連する情報を収集・整理し、これを原則として3か月ごとに公表することによって、米先物取引の試験上場の実施状況について各種情報の提供を行うことを目的としております。

今回の本レポートは、本年9月から11月までを主な対象としております。

- 1 本レポートは、今後、必要に応じて追加・削除など内容を変更することがあり得ます。
- 2 本レポートは、情報提供を目的としたもので、商品先物取引その他の取引の推奨、助言等を目的としたものではありません。
- 3 このほか、本レポートの利用上の注意、用語解説については、巻末に記載しております。

目次

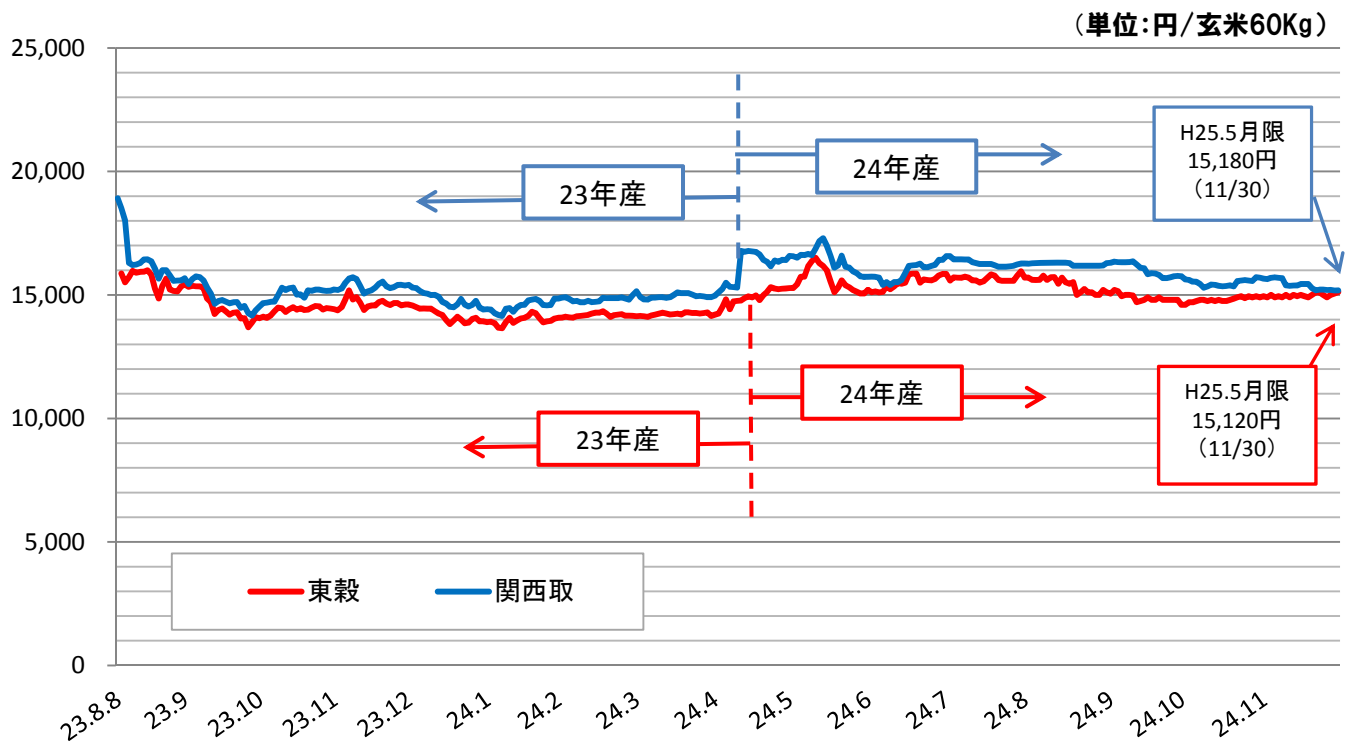
| | |
|---------------------------------|----|
| 1. 米の先物取引の試験上場の動向（概要） | |
| （1） 価格の推移（期先限月の終値） | 2 |
| （2） 1日の平均出来高の推移 | 3 |
| （3） 取組高の推移（各月末時点） | 4 |
| （4） 現物受渡り量 | 5 |
| （5） 取引参加者の割合（各月末時点の割合の平均値） | 6 |
| 2. 米先物取引の試験上場の現状 | |
| （1） 取引価格の動向 | |
| ① 取引価格の推移 | 8 |
| ② 日々の始値、高値、安値、終値の推移 | 10 |
| ③ 値幅制限等の発動状況 | 13 |
| ④ 各限月別の発会値段、最高値段、最低値段、納会・11月末値段 | 14 |
| （2） 取引量の動向 | |
| ① 出来高の推移 | 16 |
| ② 1日の平均出来高の推移 | 18 |
| ③ 他の主要商品と米穀の出来高合計の比較 | 19 |
| ④ 限月別の出来高状況 | 21 |
| ⑤ 海外からの取引参加状況（東京穀物商品取引所） | 23 |
| （3） 取組高、取引参加者の動向 | |
| ① 取組高（東穀、関西取合計）の推移 | 24 |
| ② 取引所別の取組高の推移 | 24 |
| ③ 限月別の取組高の状況 | 26 |
| ④ 東京穀物商品取引所の主要商品と米穀の取組高の推移 | 27 |
| （4） 現物受渡りの状況 | |
| ① 限月別の現物受渡りの状況 | 28 |
| ② 産地品種銘柄の割合 | 30 |
| （5） 取引参加者の構成 | |
| ① 当業者・非当業者の割合 | 31 |
| ② 建玉報告対象者の割合 | 32 |
| 3. 関連情報 | |
| （1） 米の取引価格及び数量 | |
| ① 相対取引価格・数量 | 34 |
| ② 小売物価統計による推移 | 38 |
| （2） 期近限月の終値と自由米価格（スポット価格）の値動き | 39 |
| （3） 平成24年産水稲の作柄概況 | |
| ① 全国・都道府県別作況指数 | 40 |
| ② 平成24年産水陸稲の収穫量（全国農業地域別） | 40 |
| ③ 水陸稲（子実用）の年次別推移（全国） | 41 |
| （4） 農産物以外の上場商品及び金融商品等の動向 | |
| ① 工業品の動向（東京工業品取引所） | 42 |
| ② 株価の動向（日経平均株価（225種）） | 45 |
| ③ 為替の動向（対米ドル、TTS） | 45 |
| 4. データ集 | |
| （1） 東京穀物商品取引所の取引価格データ | 48 |
| （2） 関西商品取引所の取引価格データ | 51 |
| 5. 参考資料 | |

米の試験上場に係るこれまでの主な経過

- 平成23年3月8日 ・東京穀物商品取引所及び関西商品取引所が米の試験上場の認可申請
- 平成23年7月1日 ・米の試験上場の認可
- 平成23年8月8日 ・取引開始
- 〔 上場期間(本則)は取引開始の日から2年を経過した日まで(参考資料P56) 〕
- 平成23年11月10日 ・関西商品取引所で初の納会日(11月限)を迎え、14枚(42t)の現物受渡し
- 平成23年11月18日 ・東京穀物商品取引所で初の納会日(11月限)を迎え、16枚(96t)の現物受渡し
- 平成23年12月13日 ・第1回米先物取引の試験上場に関するシーズンレポート公表
- 平成24年1月4日 ・東京穀物商品取引所が値幅制限(サーキット・ブレーカー)の運用方法を変更(1日に許容する値動き幅を縮小等)
- 平成24年3月19日 ・第2回米先物取引の試験上場に関するシーズンレポート公表
- 平成24年3月30日 ・関西商品取引所が平成24年10月～12月限(24年産新穀)の価格調整表を制定
- 平成24年4月1日 ・東京穀物商品取引所及び関西商品取引所が米の受渡しに係る放射性物質の基準値を4月1日以降、100bq/kgとすることを決定(参考資料P57)
- ・東京穀物商品取引所が米の先物取引における受渡地を拡大(参考資料P59)
- ・東京穀物商品取引所が米の先物取引の現物受渡し方法の柔軟化として、合意早受渡し制度を導入(参考資料P60)
- 平成24年4月9日 ・東京穀物商品取引所が平成24年10月～12月限(24年産新穀)の価格調整表を制定
- 平成24年5月29日 ・東京穀物商品取引所が農産物市場の移管の方針を公表(参考資料P63)
- 〔 平成25年2月を目途に、大豆等を東京工業品取引所に、米を関西商品取引所に移管。関連取引所規則も整備(参考資料P64) 〕
- 平成24年6月20日 ・関西商品取引所が平成25年1月限～3月限(24年産新穀)の価格調整表を制定
- ・第3回米先物取引の試験上場に関するシーズンレポート公表
- 平成24年7月6日 ・東京穀物商品取引所が平成25年1月限～3月限(24年産新穀)の価格調整表を制定
- 平成24年9月20日 ・関西商品取引所が平成25年4月限～6月限(24年産新穀)の価格調整表を制定(参考資料P66)
- 平成24年9月21日 ・第4回米先物取引の試験上場に関するシーズンレポート公表
- 平成24年10月2日 ・東京穀物商品取引所が平成25年4月限～6月限(24年産新穀)の価格調整表を制定(参考資料P66)

1. 米の先物取引の試験上場の動向(概要)

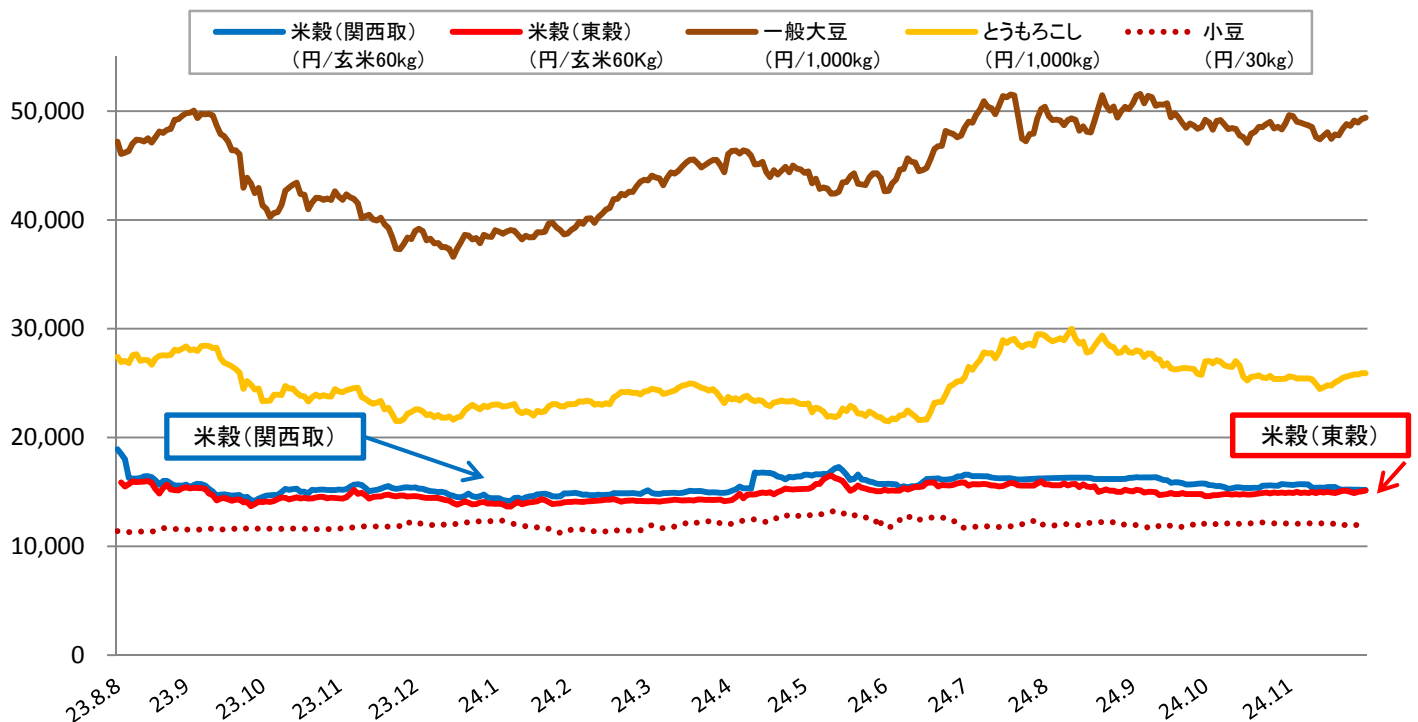
(1) 価格の推移(期先限月の終値)



注:各月末時点の価格については、P12を参照。

(参考) 東京穀物商品取引所の主要商品と米穀の値動き(期先限月の終値)

(単位:円)

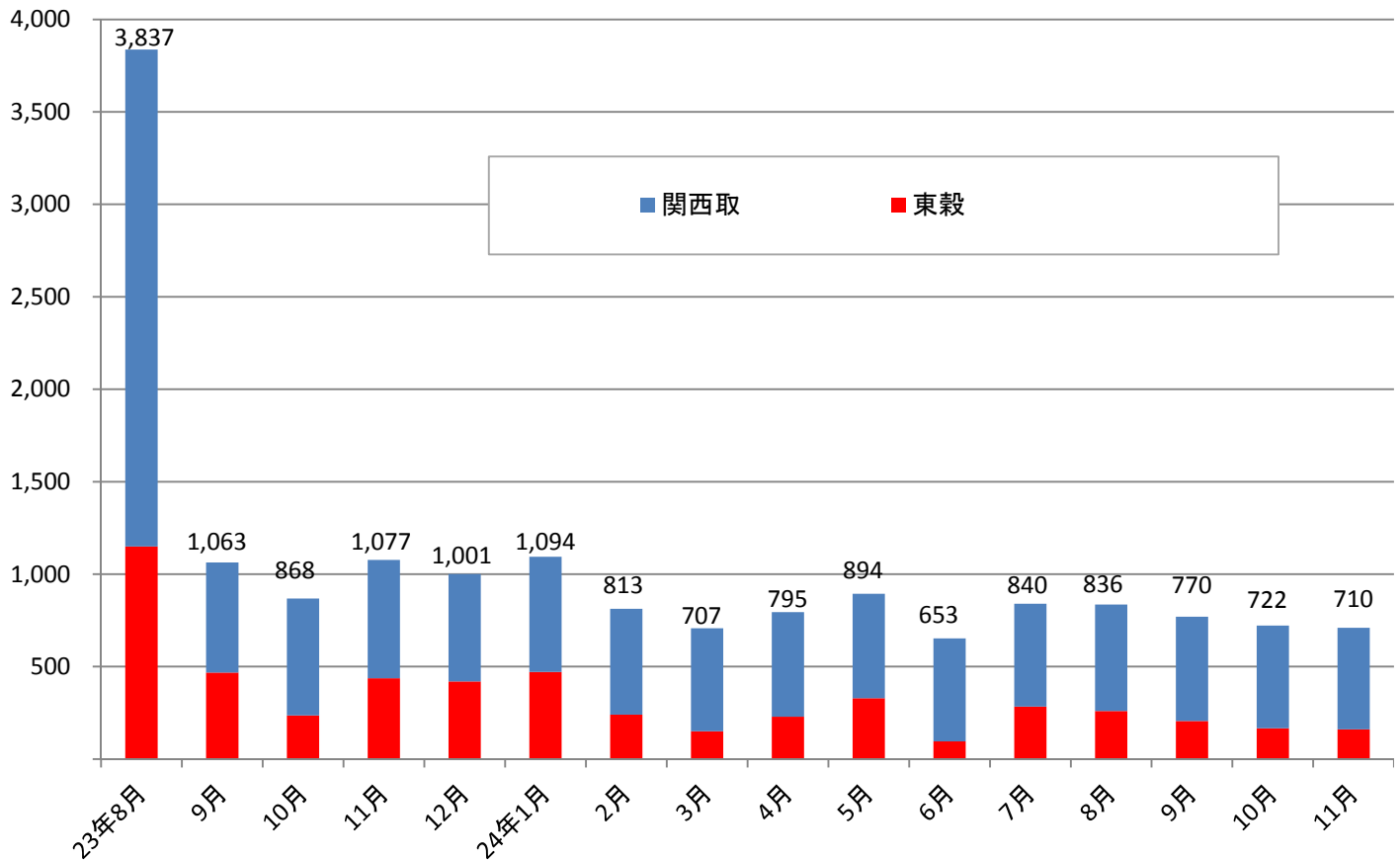


注1:東京穀物商品取引所は関東産(茨城、栃木、千葉)コシヒカリ、関西商品取引所は北陸産(石川、福井)コシヒカリの価格。いずれも1等、消費税抜き、運賃及び包装代を含む。東穀は東京、関西は大阪受渡の価格。

注2:期先限月とは、現物受渡や売買取引の期限が、その時点から最も先となる月。

(2) 1日の平均出来高の推移

(単位:枚)



(参考) 米と他の商品(東穀)の1日平均出来高

(単位:枚)

| | 米穀(東穀) | 米穀(関西取) | とうもろこし | 大豆 | 小豆 | 粗糖 |
|-------|--------|---------|--------|-------|-----|-----|
| 23年8月 | 1,150 | 2,687 | 3,061 | 3,231 | 393 | 234 |
| 9月 | 468 | 595 | 3,026 | 3,493 | 365 | 166 |
| 10月 | 236 | 632 | 2,602 | 3,193 | 309 | 150 |
| 11月 | 437 | 640 | 2,303 | 2,722 | 467 | 244 |
| 12月 | 420 | 581 | 1,978 | 2,080 | 337 | 140 |
| 24年1月 | 471 | 623 | 1,824 | 1,748 | 443 | 188 |
| 2月 | 240 | 573 | 2,599 | 2,107 | 547 | 65 |
| 3月 | 150 | 557 | 1,921 | 1,992 | 585 | 150 |
| 4月 | 229 | 566 | 1,816 | 2,076 | 599 | 51 |
| 5月 | 329 | 565 | 1,545 | 1,686 | 592 | 74 |
| 6月 | 96 | 557 | 2,970 | 3,247 | 488 | 53 |
| 7月 | 284 | 556 | 7,626 | 7,611 | 240 | 86 |
| 8月 | 260 | 576 | 6,122 | 3,277 | 141 | 36 |
| 9月 | 206 | 564 | 4,119 | 2,514 | 198 | 63 |
| 10月 | 167 | 555 | 3,485 | 1,630 | 134 | 73 |
| 11月 | 161 | 549 | 1,940 | 1,233 | 169 | 145 |

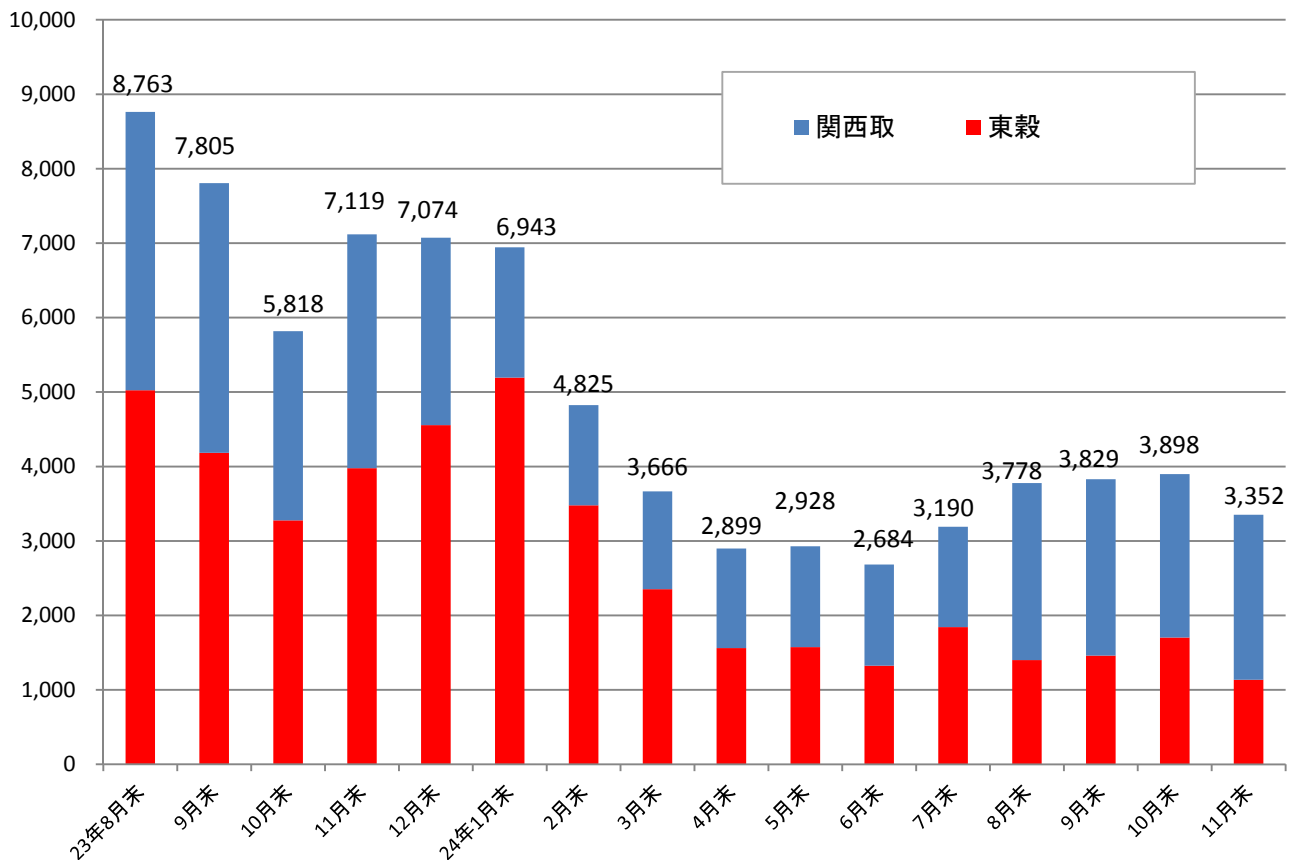
注1: 出来高とは、市場において成立した売買契約の数。

注2: 米については、東京穀物商品取引所は1枚6トン、関西商品取引所は1枚3トン。他の商品について1枚はとうもろこしは50トン、大豆は10トン、小豆は2.4トン、粗糖は10トン。ただし、粗糖は2013年11月限以降は50トン。

注3: 平成23年8月については、8月8日～31日の1日平均出来高。

(3) 取組高の推移(各月末時点)

(単位:枚)



(参考) 米と他の商品(東穀)の月末取組高

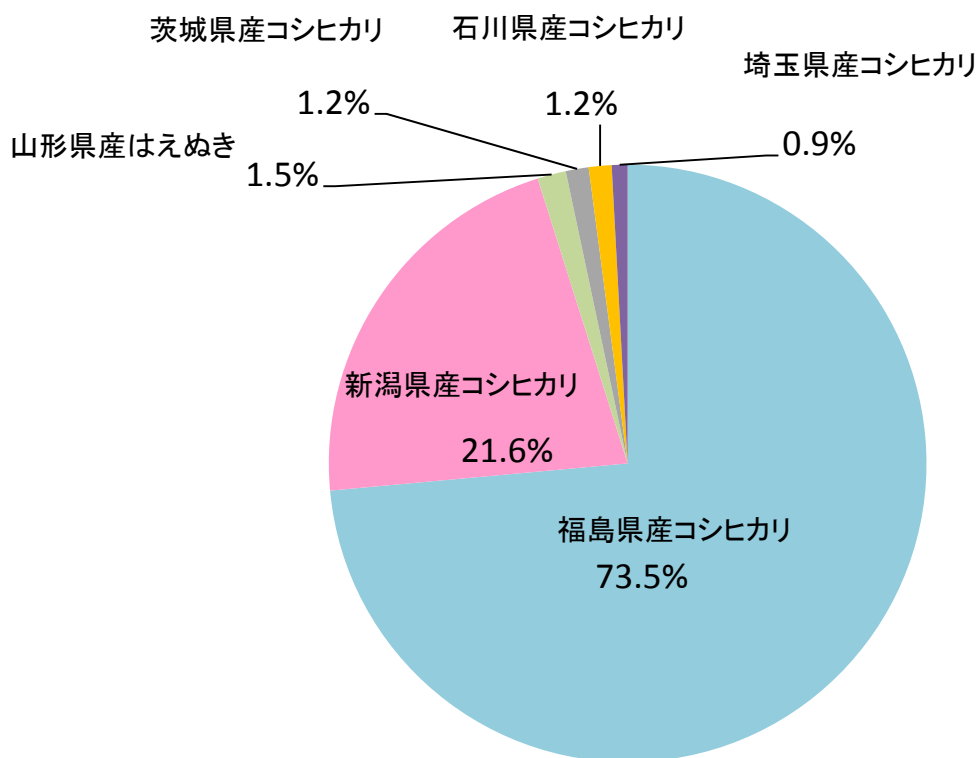
(単位:枚)

| | 米穀(東穀) | 米穀(関西) | とうもろこし | 大豆 | 小豆 | 粗糖 |
|----------|--------|--------|--------|--------|-------|-------|
| 平成23年8月末 | 5,025 | 3,738 | 30,991 | 31,975 | 3,785 | 7,503 |
| 9月末 | 4,185 | 3,620 | 25,853 | 26,034 | 3,641 | 6,392 |
| 10月末 | 3,278 | 2,540 | 25,033 | 24,752 | 3,097 | 5,840 |
| 11月末 | 3,977 | 3,142 | 25,486 | 26,983 | 2,799 | 4,839 |
| 12月末 | 4,556 | 2,518 | 24,695 | 25,580 | 2,719 | 4,822 |
| 平成24年1月末 | 5,195 | 1,748 | 25,041 | 21,279 | 3,408 | 2,123 |
| 2月末 | 3,479 | 1,346 | 24,535 | 18,851 | 3,634 | 1,877 |
| 3月末 | 2,352 | 1,314 | 23,320 | 18,783 | 3,278 | 3,090 |
| 4月末 | 1,561 | 1,338 | 24,209 | 19,592 | 4,303 | 3,009 |
| 5月末 | 1,575 | 1,353 | 24,431 | 18,243 | 5,167 | 2,978 |
| 6月末 | 1,326 | 1,358 | 20,206 | 22,226 | 4,148 | 3,046 |
| 7月末 | 1,843 | 1,347 | 26,438 | 35,337 | 3,229 | 2,442 |
| 8月末 | 1,400 | 2,378 | 28,723 | 33,246 | 2,346 | 2,462 |
| 9月末 | 1,461 | 2,368 | 28,159 | 24,855 | 1,376 | 2,287 |
| 10月末 | 1,703 | 2,195 | 27,373 | 25,123 | 1,521 | 2,721 |
| 11月末 | 1,137 | 2,215 | 24,755 | 23,602 | 1,052 | 2,351 |

注1:取組高とは、市場において成立した売買契約(将来売買する約束)のうち、まだ現物受渡や売り(買い)戻しが行われず、市場に残っている売買契約の数(売りと買いセットで1枚とカウント)。

注2:米については、東京穀物商品取引所は1枚6トン、関西商品取引所は1枚3トン。他の商品について1枚はとうもろこしは50トン、大豆は10トン、小豆は2.4トン、粗糖は10トン。ただし、粗糖は2013年11月限以降は50トン。

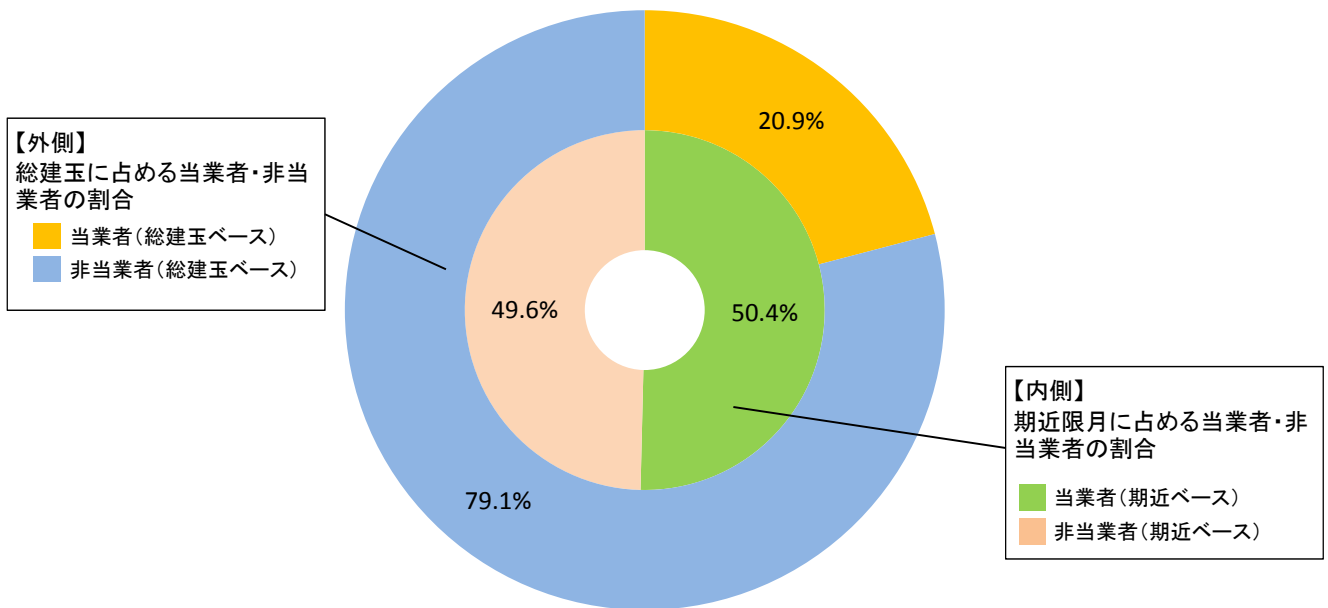
(4) 現物受渡量(平成23年8月8日～平成24年11月30日までの累積)



| 銘柄 | 取引枚数(玄米重量) | | |
|---------------------|-------------------|-------------------|-------------------|
| | 東穀 | 関西取 | 合計 |
| コシヒカリ(福島県産) | 332枚 (1,992トン) | 287枚 (861トン) | 619枚 (2,853トン) |
| コシヒカリ(新潟県産) | 108枚 (648トン) | 63枚 (189トン) | 171枚 (837トン) |
| はえぬき(山形県産) | 10枚 (60トン) | - | 10枚 (60トン) |
| コシヒカリ(茨城県産) | 8枚 (48トン) | - | 8枚 (48トン) |
| コシヒカリ(石川県産) | - | 16枚 (48トン) | 16枚 (48トン) |
| コシヒカリ(埼玉県産) | - | 11枚 (33トン) | 11枚 (33トン) |
| 平成23年8月8日以降 の累積値 | 458枚 (2,748トン) | 377枚 (1,131トン) | 835枚 (3,879トン) |

注:平成24年11月限までの累積値。

(5) 取引参加者の割合(各月末時点の割合の平均値(平成24年11月まで))



| | | 東京穀物商品取引所 | | 関西商品取引所 | | 両取引所合計 | |
|--------------------------|------------|-----------|-------|---------|-------|--------|-------|
| | | 当業者 | 非当業者 | 当業者 | 非当業者 | 当業者 | 非当業者 |
| 各月末時点の割合の平均値(平成24年11月まで) | 総建玉に占める割合 | 30.3% | 69.7% | 14.3% | 85.7% | 20.9% | 79.1% |
| | 期近限月に占める割合 | 48.8% | 51.2% | 37.6% | 62.4% | 50.4% | 49.6% |
| 平成24年9月末 | 総建玉に占める割合 | 57.7% | 42.3% | 10.1% | 89.9% | 28.2% | 71.8% |
| | 期近限月に占める割合 | 69.5% | 30.5% | 87.0% | 13.0% | 80.3% | 19.7% |
| 10月末 | 総建玉に占める割合 | 50.1% | 49.9% | 8.1% | 91.9% | 26.4% | 73.6% |
| | 期近限月に占める割合 | 69.5% | 30.5% | 65.7% | 34.3% | 67.8% | 32.2% |
| 11月末 | 総建玉に占める割合 | 77.0% | 23.0% | 9.2% | 90.8% | 32.2% | 67.8% |
| | 期近限月に占める割合 | 95.4% | 4.6% | 12.5% | 87.5% | 91.9% | 8.1% |

注1:東京穀物商品取引所及び関西商品取引所において把握している当業者・非当業者の割合。

注2:総建玉とは、市場において成立した売買契約のうち、まだ現物受渡や売り(買い)戻しが行われず、市場に残っている売買契約の総数(売りと買いそれぞれ1枚とカウント)。また期近限月とは、現物受渡や売買取引の期限がその時点から最も近い月。

注3:当業者とは、米の売買、売買の媒介、取次ぎ若しくは代理、生産、加工又は使用を業として行っている者(生産者、卸・小売業者、米加工品製造業者、外食事業者等)。

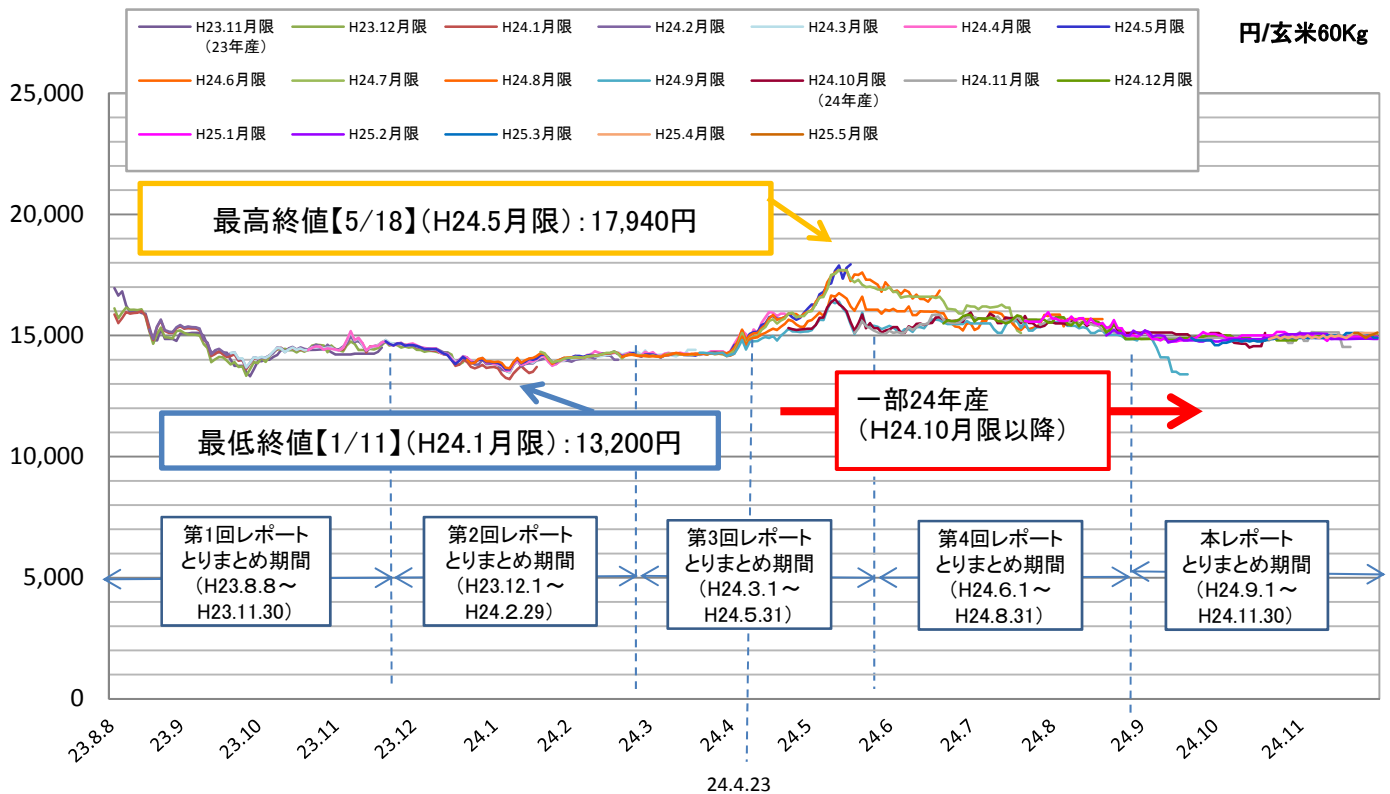
注4:総建玉に占める当業者・非当業者の割合は、平成23年8月以降の各月末平均値。期近限月に占める当業者・非当業者の割合は、平成23年12月以降の各月末平均値。

2. 米先物取引の試験上場の現状

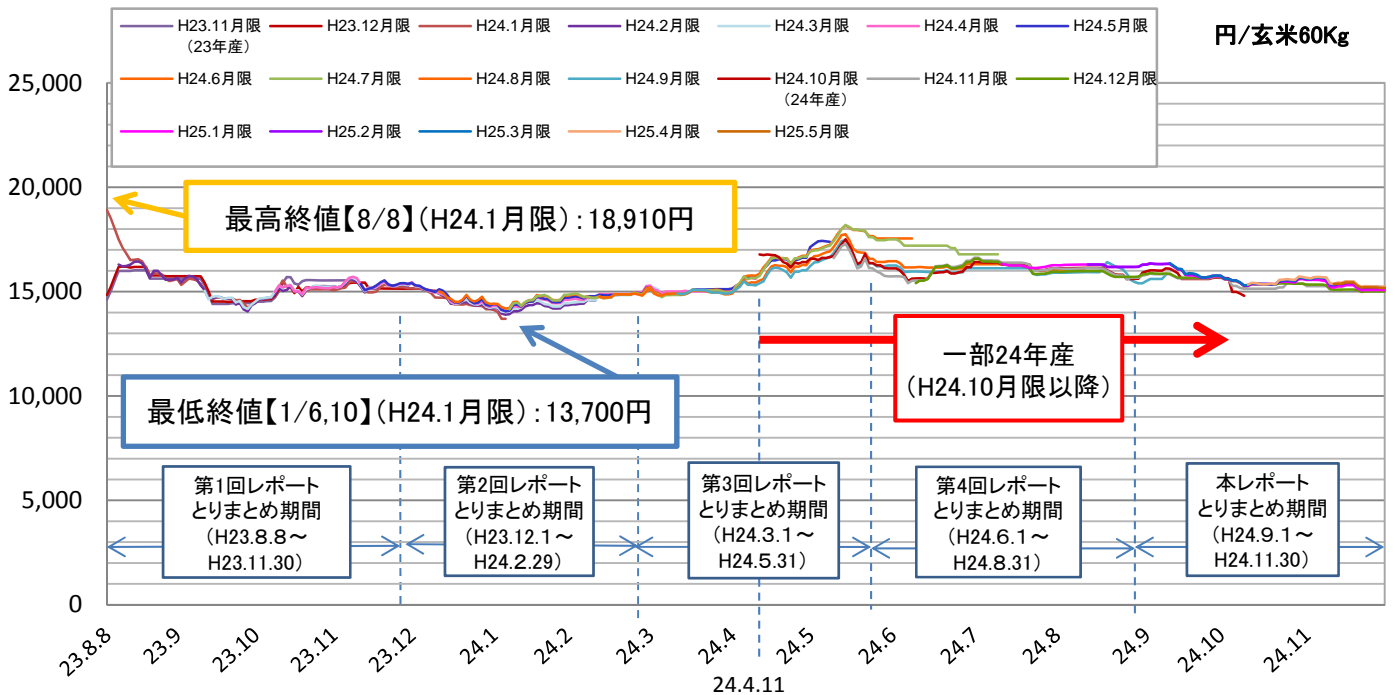
(1) 取引価格の動向

①-1 取引価格の推移【平成23年8月8日～平成24年11月30日】

ア 東京穀物商品取引所(関東コシヒカリ(茨城・栃木・千葉)、1等米)の終値



イ 関西商品取引所(北陸コシヒカリ(石川・福井)、1等米)の終値

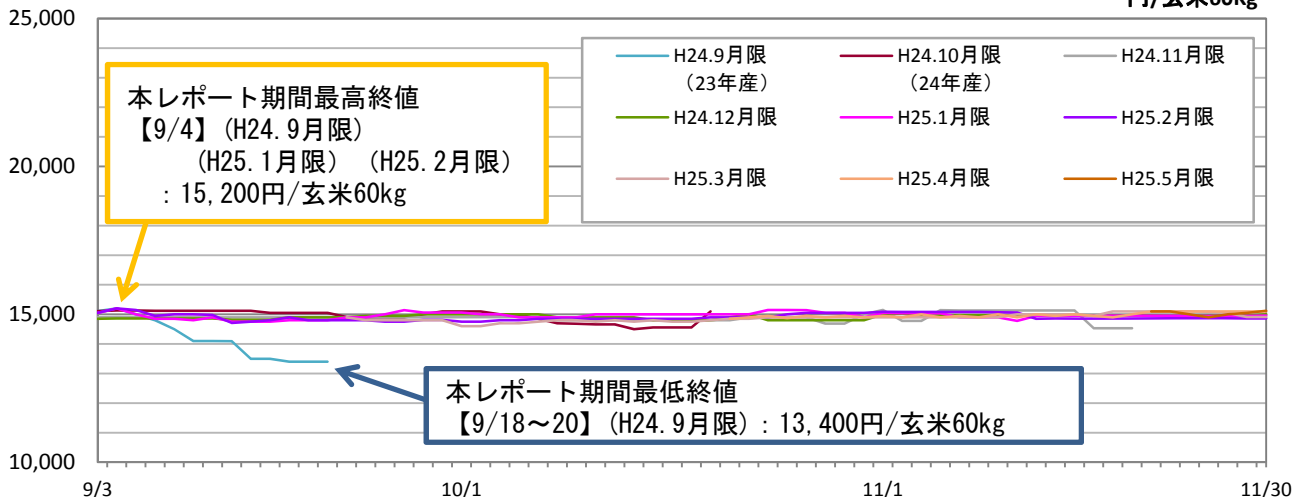


- 注1：価格は、平成23年8月8日から平成24年11月30日までの終値。ただし、東京穀物商品取引所の場合、終値又は取引終了までの一定時間内に成立した取引価格により一定の方法で算出した価格（帳入値）。
- 注2：取引所が指定する倉庫の置き場渡し価格（包装代込み、消費税抜き。以下、米穀の先物取引の価格について同じ。）。
- 注3：月限とは、売買契約を決済しなければならない期限の月。
- 注4：H23.11月限～H24.9月限までは23年産米、H24.10月限以降は24年産米を標準品として取引。

①-2 取引価格の推移【平成24年9月1日～平成24年11月30日】

ア 東京穀物商品取引所(関東コシヒカリ(茨城・栃木・千葉)、1等米)の終値

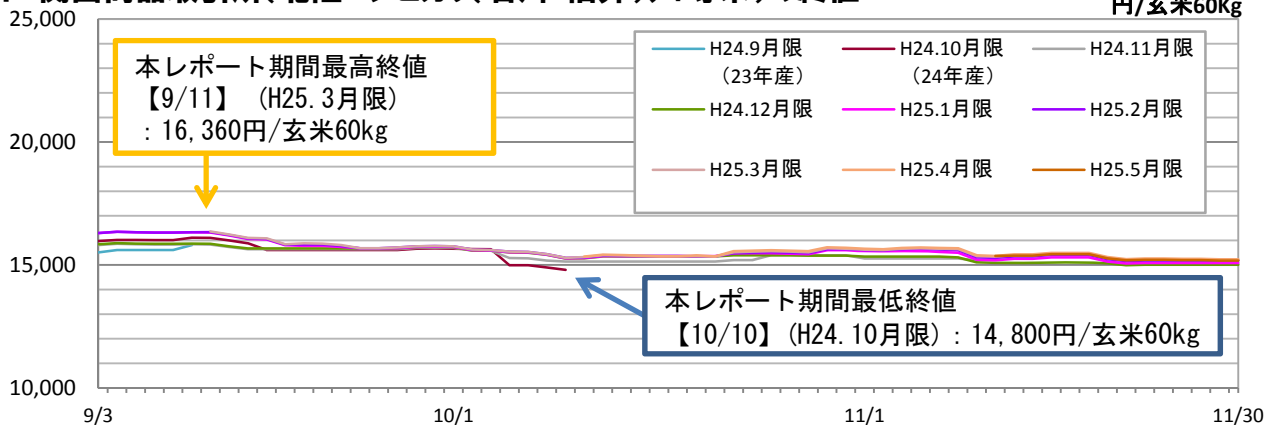
円/玄米60kg



| | 9月3日 | 9月28日 | 10月31日 | 11月30日 | 最高(年月日) | 最低(年月日) | |
|---------|----------|--------|--------|--------|------------------|---------------------------|-------------------|
| 23年産 | H24.9月限 | 15,110 | | | 15,200(24.9.4) | 13,400(24.9.18~20) | |
| | H24.10月限 | 15,110 | 15,100 | | 15,130(24.9.4・5) | 14,500(24.10.15) | |
| | H24.11月限 | 14,900 | 14,900 | 15,000 | 15,150(24.11.1) | 14,530(24.11.16~20) | |
| 24年産 | H24.12月限 | 14,850 | 15,000 | 14,800 | 15,030(24.11.2) | 14,800(24.10.16~19・24~31) | |
| | H25.1月限 | 15,050 | 15,060 | 14,900 | 15,200(24.9.4) | 14,750(24.9.12~14) | |
| | H25.2月限 | 15,050 | 14,810 | 15,050 | 15,200(24.9.4) | 14,710(24.9.12) | |
| | H25.3月限 | | 14,800 | 14,900 | 14,910 | 15,100(24.11.19~26) | 14,600(24.10.1・2) |
| | H25.4月限 | | | 14,900 | 15,100 | 15,100(24.11.21~30) | 14,850(24.10.22) |
| H25.5月限 | | | | 15,120 | 15,120(24.11.30) | 14,900(24.11.27) | |

イ 関西商品取引所(北陸コシヒカリ(石川・福井)、1等米)の終値

円/玄米60kg



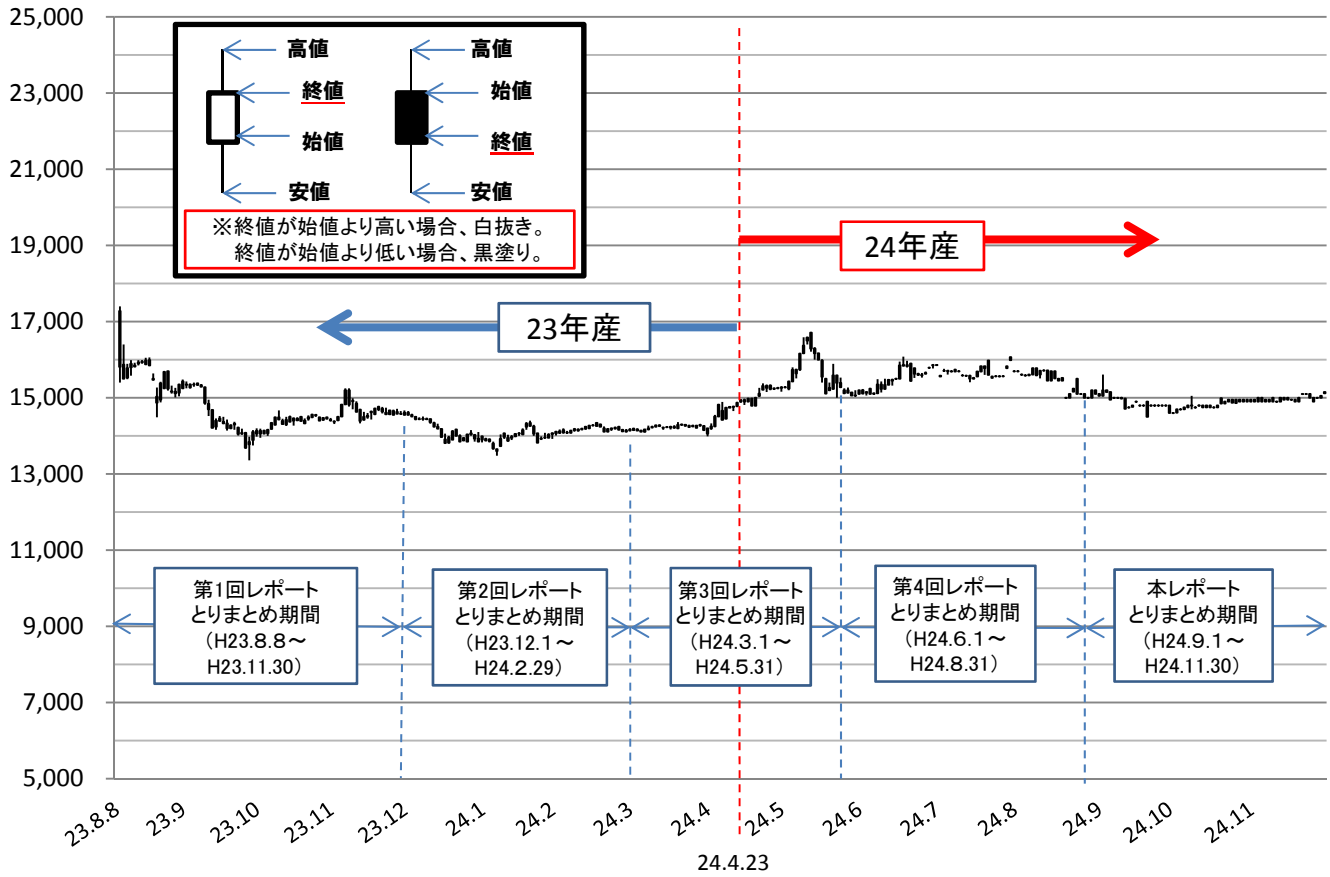
| | 9月3日 | 9月28日 | 10月31日 | 11月30日 | 最高(年月日) | 最低(年月日) | |
|---------|----------|--------|--------|--------|---------------------|---------------------|---------------------|
| 23年産 | H24.9月限 | 15,510 | | | 15,810(24.9.10) | 15,510(24.9.3) | |
| | H24.10月限 | 15,970 | 15,670 | | 16,110(24.9.10) | 14,800(24.10.10) | |
| | H24.11月限 | 15,810 | 15,700 | 15,390 | 15,860(24.9.4) | 15,140(24.10.10~22) | |
| 24年産 | H24.12月限 | 15,840 | 15,730 | 15,380 | 15,890(24.9.4) | 14,990(24.11.21) | |
| | H25.1月限 | 16,300 | 15,740 | 15,600 | 16,350(24.9.4) | 15,060(24.11.21) | |
| | H25.2月限 | 16,300 | 15,770 | 15,640 | 16,350(24.9.4) | 15,160(24.11.21) | |
| | H25.3月限 | | 15,770 | 15,660 | 15,220 | 16,360(24.9.11) | 15,210(24.11.21) |
| | H25.4月限 | | | 15,700 | 15,230 | 15,720(24.10.30) | 15,230(24.11.29・30) |
| H25.5月限 | | | | 15,180 | 15,440(24.11.15~19) | 15,180(24.11.29・30) | |

注：価格は、平成24年9月1日から平成24年11月30日までの終値。ただし、東京穀物商品取引所の場合、終値又は取引終了までの一定時間内に成立した取引価格により一定の方法で算出した価格（帳入値）。

②-1 日々の始値、高値、安値、終値の推移【平成23年8月8日～平成24年11月30日】

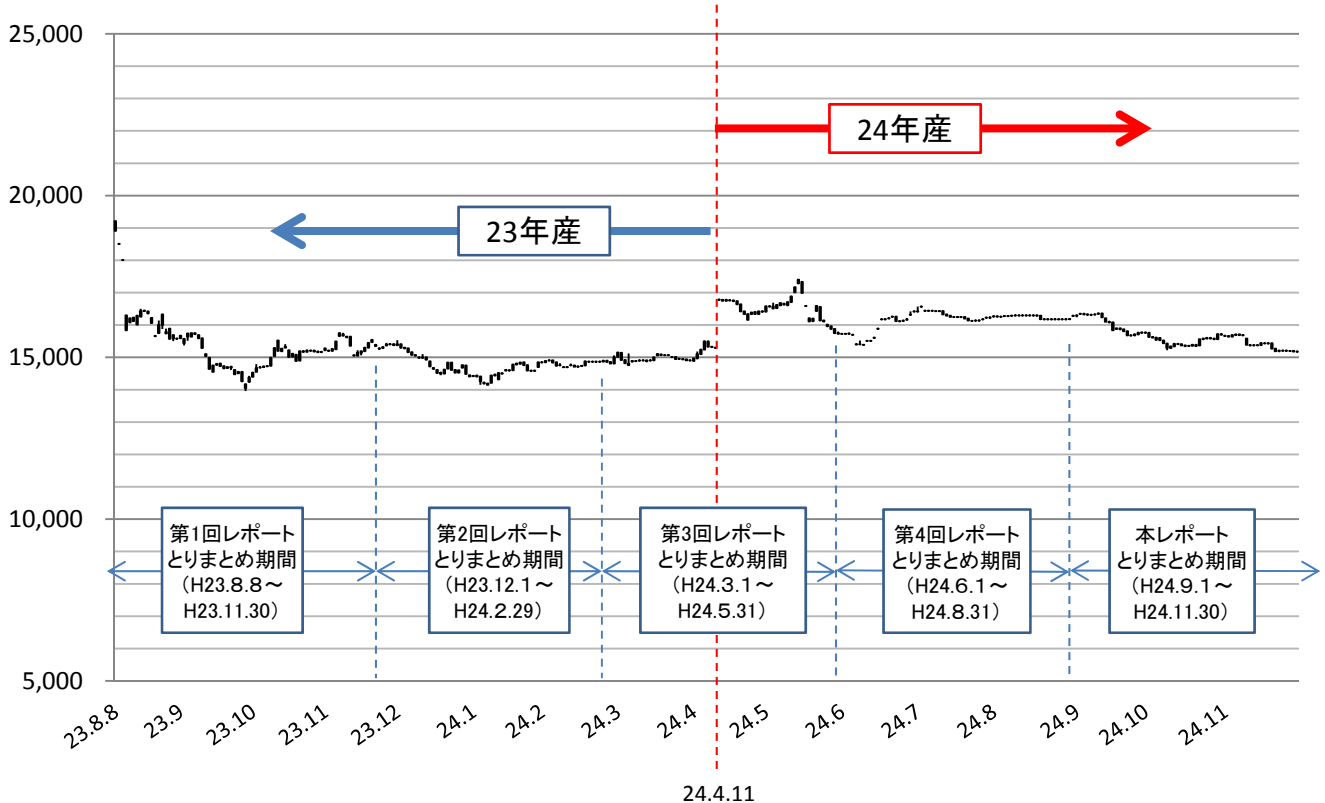
ア 東京穀物商品取引所(関東コシヒカリ(茨城・栃木・千葉)、1等米、期先限月)

(単位:円/玄米60kg)



イ 関西商品取引所(北陸コシヒカリ(石川・福井)、1等米、期先限月)

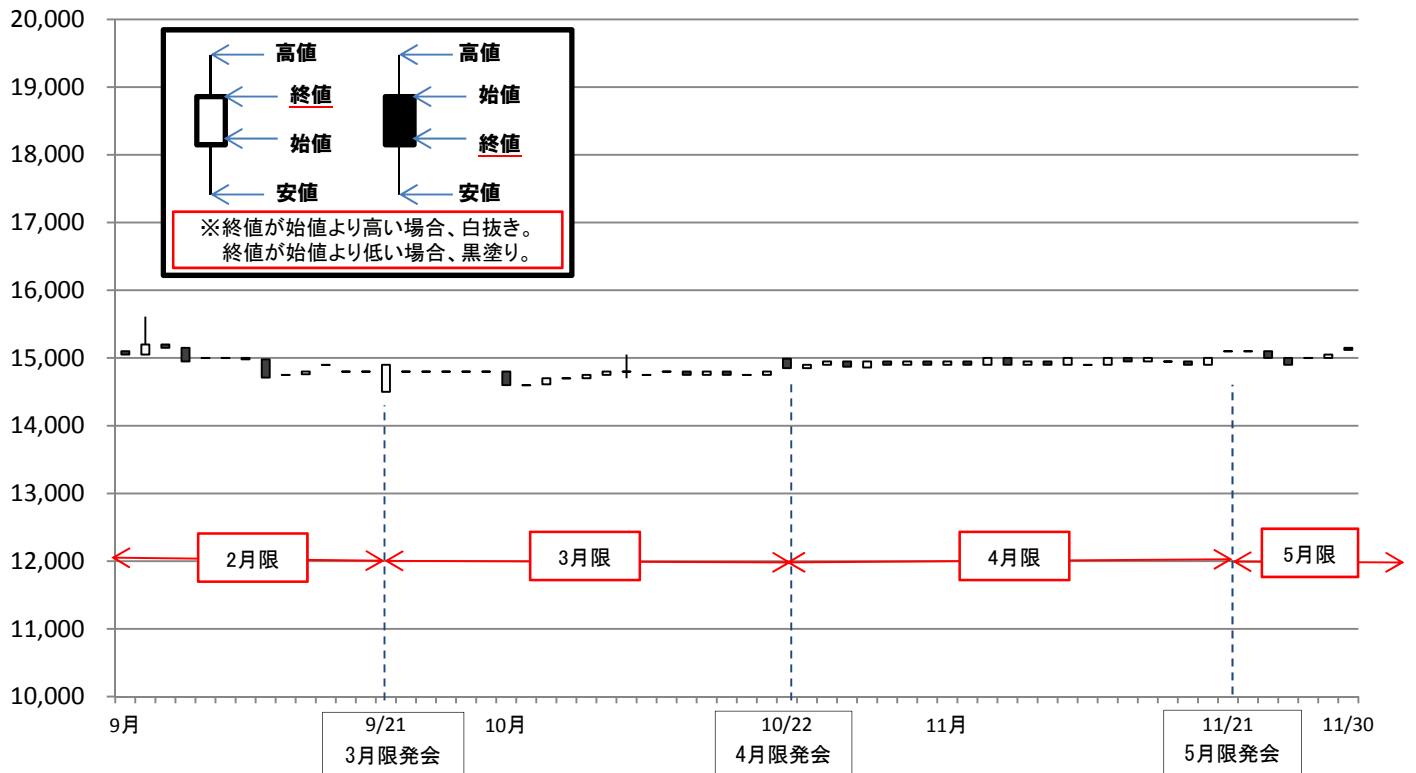
(単位:円/玄米60kg)



②-2 日々の始値、高値、安値、終値の推移【平成24年9月1日～平成24年11月30日】

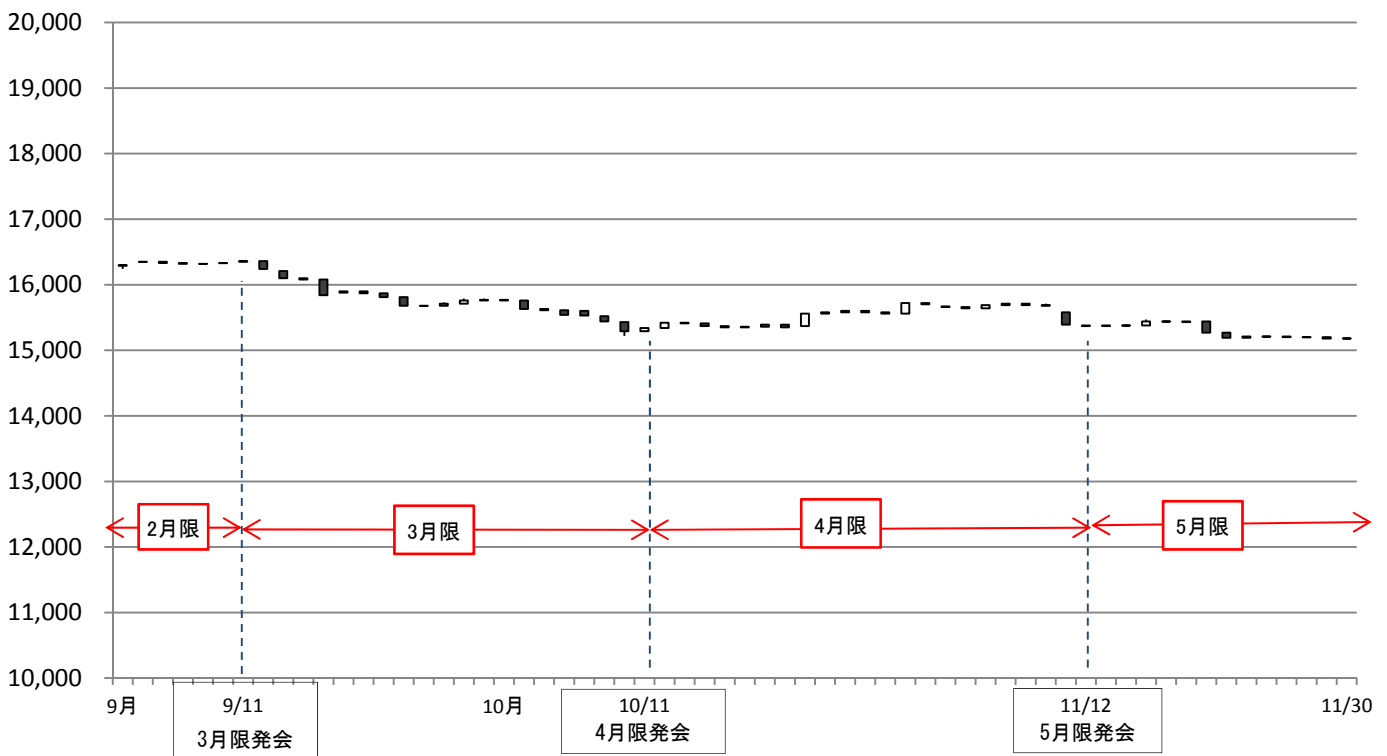
ア 東京穀物商品取引所(関東コシヒカリ(茨城・栃木・千葉)、1等米、期先限月)

(単位:円/玄米60kg)



イ 関西商品取引所(北陸コシヒカリ(石川・福井)、1等米、期先限月)

(単位:円/玄米60kg)

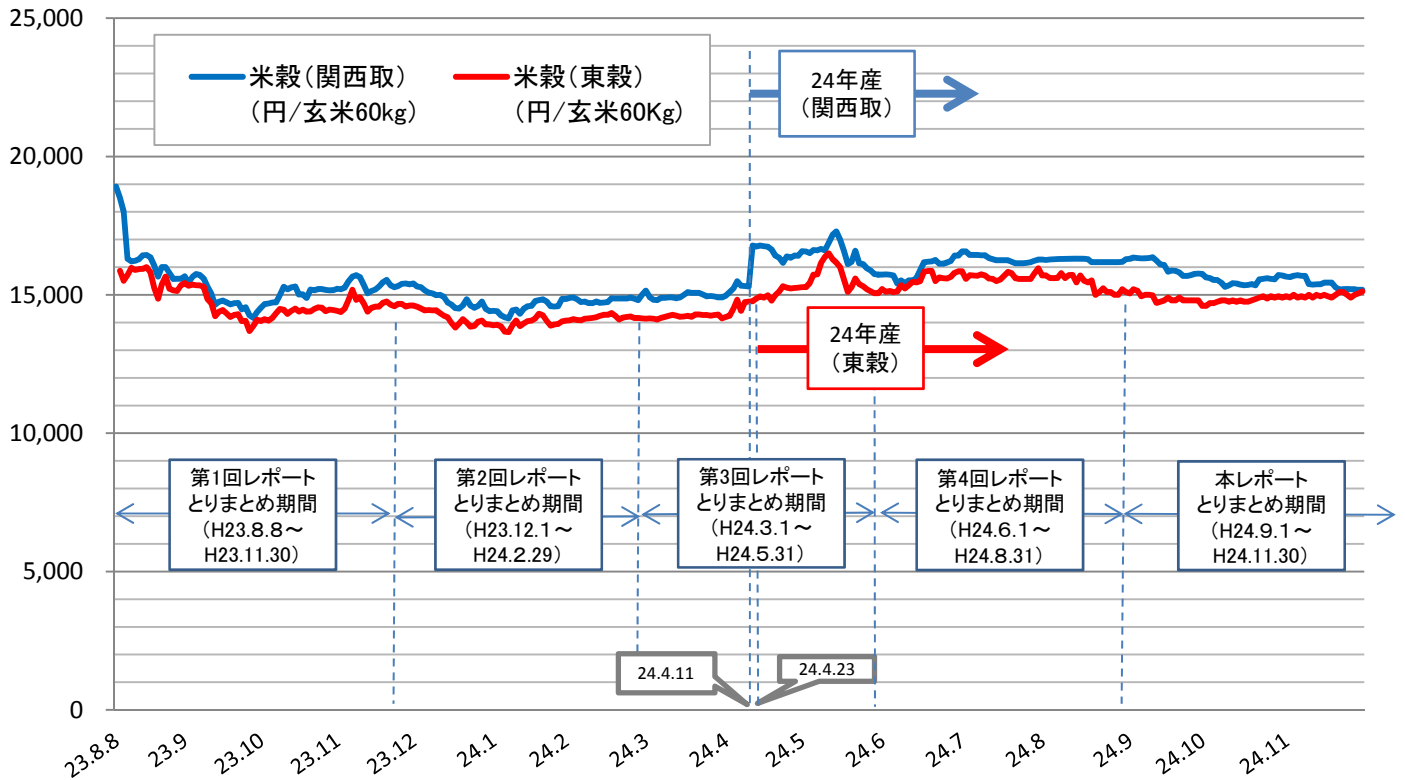


注:最終的に決済しなければならない期日が最も先の限月(期先限月)の始値(東穀の場合、1日の計算区域が、前営業日の夜間取引+当日の日中取引であり、夜間取引・日中取引を通じて最初に成立した値段。関西取の場合、前場1節において成立した値段。)、高値、安値、終値(東京穀物商品取引所の場合、終値又は帳入値)の推移を表している(新たな期先限月の取引開始後は当該限月の値段に切り替え。)

(参考) 東京穀物商品取引所・関西商品取引所の米穀の値動き(期先限月の終値)

【平成23年8月8日～平成24年11月30日】

(単位:円/玄米60kg)



(参考) 各月末時点での期先限月の終値

(単位:円/玄米60Kg)

| | | 東穀 | 関西取 |
|------|---------|--------|--------|
| 23年産 | 平成23年8月 | 15,340 | 15,580 |
| | 9月 | 14,100 | 14,380 |
| | 10月 | 14,450 | 15,170 |
| | 11月 | 14,610 | 15,380 |
| | 12月 | 13,930 | 14,410 |
| | 平成24年1月 | 14,040 | 14,850 |
| | 2月 | 14,150 | 15,000 |
| 24年産 | 3月 | 14,150 | 14,910 |
| | 4月 | 15,260 | 16,410 |
| | 5月 | 15,060 | 15,730 |
| | 6月 | 15,850 | 16,420 |
| | 7月 | 15,960 | 16,270 |
| | 8月 | 15,100 | 16,290 |
| | 9月 | 14,800 | 15,770 |
| | 10月 | 14,900 | 15,700 |
| | 11月 | 15,120 | 15,180 |

注:最終的に決済しなければならない期日が最も先の限月(期先限月)の終値又は帳入値。

③ 値幅制限等の発動状況【平成23年8月8日～平成24年11月30日】

ア 東京穀物商品取引所(サーキットブレーカー(CB))

| 年月(営業日数) | 発動数 | 発動日数 | 1日平均発動回数 |
|--------------|-----|------|----------|
| 平成23年8月(18日) | 68回 | 13日 | 3.78 |
| 9月(20日) | 8回 | 8日 | 0.40 |
| 10月(20日) | 2回 | 2日 | 0.10 |
| 11月(20日) | 5回 | 5日 | 0.25 |
| 12月(21日) | 1回 | 1日 | 0.05 |
| 平成24年1月(19日) | 7回 | 2日 | 0.37 |
| 2月(21日) | 0回 | 0日 | 0.00 |
| 3月(21日) | 0回 | 0日 | 0.00 |
| 4月(20日) | 27回 | 10日 | 1.35 |
| 5月(21日) | 41回 | 15日 | 1.95 |
| 6月(21日) | 10回 | 9日 | 0.48 |
| 7月(21日) | 11回 | 10日 | 0.52 |
| 8月(23日) | 7回 | 7日 | 0.30 |
| 9月(19日) | 8回 | 7日 | 0.42 |
| 10月(22日) | 2回 | 2日 | 0.09 |
| 11月(21日) | 4回 | 4日 | 0.19 |

(注)平成24年1月4日より、CB運用方法を変更。

イ 関西商品取引所(値幅制限)

| 年月(営業日数) | 制限到達回数 | 制限到達日数 | 1日平均発動回数 |
|--------------|--------|--------|----------|
| 平成23年8月(18日) | 19回 | 9日 | 1.06 |
| 9月(20日) | 12回 | 6日 | 0.60 |
| 10月(20日) | 10回 | 5日 | 0.50 |
| 11月(20日) | 2回 | 2日 | 0.10 |
| 12月(21日) | 0回 | 0日 | 0.00 |
| 平成24年1月(19日) | 0回 | 0日 | 0.00 |
| 2月(21日) | 0回 | 0日 | 0.00 |
| 3月(21日) | 0回 | 0日 | 0.00 |
| 4月(20日) | 8回 | 3日 | 0.40 |
| 5月(21日) | 10回 | 5日 | 0.48 |
| 6月(21日) | 4回 | 4日 | 0.19 |
| 7月(21日) | 0回 | 0日 | 0.00 |
| 8月(23日) | 1回 | 1日 | 0.04 |
| 9月(19日) | 0回 | 0日 | 0.00 |
| 10月(22日) | 1回 | 1日 | 0.05 |
| 11月(21日) | 0回 | 0日 | 0.00 |

注1:東京穀物商品取引所は、平成23年12月30日まではサーキットブレーカー(CB)発動回数。平成24年1月4日以降は、CBの運用方法の変更により、CBが発動した限月数。関西商品取引所は、終値が値幅制限に張り付いた限月数。

注2:東京穀物商品取引所のCBとは、値動きが一定幅に達した場合に、取引を一時停止し、市場の過熱を抑える仕組み。平成24年11月30日現在では、東京穀物商品取引所の1日の値幅は、最大で±600円/60kg以内。

注3:東京穀物商品取引所では、平成23年12月30日までは、1つの限月でCBが発動された場合、自動的に全ての限月でCBが発動されていたが、平成24年1月4日からは、値段が±600円(ただし、1回目は±300円)上昇又は下降した限月に限定してCBが発動する方式に変更。併せて、取引の停止時間を10分間から5分間に短縮。

注4:関西商品取引所の値幅制限とは、値動きが一定幅に達した場合に、その上限を超える又は下限を下回る価格で取引を成立させない仕組み。平成24年11月30日現在では、関西商品取引所の1日の値幅は、最大で±500円/60kg以内(通常、±300円/60kg。その後、順次±400円/60kg、±500円/60kgに拡大。)

注5:両取引所ともにCB・値幅制限の幅、適用・解除時期は商品ごとに異なり、CB・値幅制限の幅については、商品の値動き等を勘案し、取引所が変更することがあり得る。また、異常な価格変動が生じた場合等は、商品先物取引法第118条第2号の規定に基づく主務大臣の命令により取引所が制限幅を変更。

④ 各限月別の発会値段、最高値段、最低値段、納会・11月末値段

ア 東京穀物商品取引所(関東コシヒカリ(茨城・栃木・千葉)、1等米)

【限月別の発会値段、最高値段、最低値段及び納会・11月末値段】

(単位:円/玄米60kg)

| 限月 | 発会値段 (年月日) | 最高値段 (年月日) | 最低値段 (年月日) | 納会値段 (年月日) | 11月末現在値段 (年月日) |
|---------|----------------------|-------------------------|----------------------------------|----------------------|----------------------|
| 23年11月限 | 17,400 (23.08.09) | 17,730 (23.08.10) | 13,320 (23.09.29) | 14,500 (23.11.18) | 取引終了 |
| 23年12月限 | 17,400 (23.08.09) | 17,400 (23.08.09) | 13,200 (23.09.29) | 13,900 (23.12.20) | 取引終了 |
| 24年1月限 | 17,280 (23.08.09) | 17,400 (23.08.09) | 13,120 (24.01.11) | 13,700 (24.01.20) | 取引終了 |
| 24年2月限 | 15,500 (23.08.22) | 15,700 (23.08.26) | 13,350 (23.09.29) | 14,000 (24.02.20) | 取引終了 |
| 24年3月限 | 14,200 (23.09.21) | 15,240 (23.11.09) | 13,360 (23.09.29) | 14,410 (24.03.19) | 取引終了 |
| 24年4月限 | 14,330 (23.10.21) | 15,980 (24.04.16・17) | 13,380 (24.01.11) | 15,900 (24.04.20) | 取引終了 |
| 24年5月限 | 14,700 (23.11.21) | 17,940 (24.05.17・18) | 13,440 (24.01.11) | 17,940 (24.05.18) | 取引終了 |
| 24年6月限 | 14,170 (23.12.21) | 17,900 (24.05.15) | 13,480 (24.01.11) | 16,850 (24.06.20) | 取引終了 |
| 24年7月限 | 14,240 (24.01.23) | 17,700 (24.05.16,17) | 13,820 (24.01.26) | 15,100 (24.07.20) | 取引終了 |
| 24年8月限 | 14,200 (24.02.21) | 16,940 (24.05.16) | 14,090 (24.03.07,24.04.02) | 15,680 (24.08.20) | 取引終了 |
| 24年9月限 | 14,200 (24.03.21) | 16,690 (24.05.14) | 13,400 (24.09.18・19) | 13,400 (24.09.20) | 取引終了 |
| 24年10月限 | 15,210 (24.04.23) | 16,710 (24.05.15) | 14,460 (24.10.17) | 15,100 (24.10.19) | 取引終了 |
| 24年11月限 | 15,500 (24.05.21) | 16,080 (24.06.19) | 14,530 (24.11.16) | 14,530 (24.11.20) | 取引終了 |
| 24年12月限 | 15,900 (24.06.21) | 15,900 (24.06.21) | 14,800 (24.10.09・16～19・24～31) | 取引継続中 | 15,000 (24.11.30) |
| 25年1月限 | 15,980 (24.07.23) | 16,070 (24.07.31) | 14,700 (24.09.06) | 取引継続中 | 14,960 (24.11.30) |
| 25年2月限 | 15,000 (24.08.21) | 15,610 (24.09.04) | 14,710 (24.09.12) | 取引継続中 | 14,860 (24.11.30) |
| 25年3月限 | 14,500 (24.09.21) | 15,100 (24.11.19～26) | 14,500 (24.09.21) | 取引継続中 | 14,910 (24.11.30) |
| 25年4月限 | 14,990 (24.10.22) | 15,100 (24.11.21～30) | 14,850 (24.10.22・23) | 取引継続中 | 15,100 (24.11.30) |
| 25年5月限 | 15,100 (24.11.21) | 15,150 (24.11.30) | 14,900 (24.11.27) | 取引継続中 | 15,120 (24.11.30) |
| 全期間 | | 17,940 (24.05.17・18) | 13,120 (24.01.11) | | |

: 全レポート期間最高値

: 全レポート期間最安値

注1:発会値段とは、発会日(東京穀物商品取引所は毎月21日、関西商品取引所は11日(休業日の場合は繰り下げ。))において取引が成立した最初の値段である。また、最高値段及び最低値段は各期間中に成立した最高及び最低の値段であり、P9に記載した終値の最高及び最低とは異なる。

注2:また、納会・11月末値段は、平成24年11月30日現在において、取引が終了している平成23年11月限～平成24年11月限については納会日(東京穀物商品取引所は毎月20日、関西商品取引所は毎月10日(休業日の場合は繰り上げ。))の終値であり、取引が継続中である平成24年12月限～平成25年5月限(青塗り)については平成24年11月30日現在の終値(ただし、東京穀物商品取引所の場合は、終値又は帳入値。)

イ 関西商品取引所(北陸コシヒカリ(石川・福井)、1等米)

【限月別の発会値段、最高値段、最低値段及び納会・11月末値段】

(単位:円/玄米60kg)

| 限月 | 発会値段 (年月日) | 最高値段 (年月日) | 最低値段 (年月日) | 納会値段 (年月日) | 11月末現在値段 (年月日) |
|---------|----------------------|-------------------------|-------------------------|----------------------|----------------------|
| 23年11月限 | 14,320 (23.08.08) | 16,060 (23.08.17) | 14,320 (23.08.08) | 15,540 (23.11.10) | 取引終了 |
| 23年12月限 | 14,540 (23.08.08) | 16,240 (23.08.11) | 14,500 (23.09.21・22) | 15,040 (23.12.09) | 取引終了 |
| 24年1月限 | 19,210 (23.08.08) | 19,210 (23.08.08) | 13,700 (24.01.06・10) | 13,700 (24.01.10) | 取引終了 |
| 24年2月限 | 15,840 (23.08.11) | 16,500 (23.08.17) | 13,860 (23.09.29) | 14,580 (24.02.10) | 取引終了 |
| 24年3月限 | 15,100 (23.09.12) | 15,740 (23.11.08) | 13,960 (23.09.29) | 14,930 (24.03.09) | 取引終了 |
| 24年4月限 | 14,740 (23.10.11) | 15,760 (23.11.08・09) | 14,070 (24.01.10・11) | 15,610 (24.04.10) | 取引終了 |
| 24年5月限 | 15,640 (23.11.11) | 17,440 (24.05.08) | 14,060 (24.01.10・11) | 17,390 (24.05.10) | 取引終了 |
| 24年6月限 | 14,990 (23.12.12) | 18,460 (24.05.17) | 14,150 (24.01.06) | 17,550 (24.6.08) | 取引終了 |
| 24年7月限 | 14,190 (24.01.11) | 18,480 (24.05.17) | 14,140 (24.01.11) | 16,790 (24.7.10) | 取引終了 |
| 24年8月限 | 14,760 (24.02.13) | 17,800 (24.05.17) | 14,710 (24.02.14・15) | 16,050 (24.8.10) | 取引終了 |
| 24年9月限 | 14,910 (24.03.12) | 17,500 (24.05.17) | 14,880 (24.03.13) | 15,810 (24.09.10) | 取引終了 |
| 24年10月限 | 16,790 (24.04.11) | 17,550 (24.05.17) | 14,800 (24.10.10) | 14,800 (24.10.10) | 取引終了 |
| 24年11月限 | 16,710 (24.05.11) | 17,400 (24.05.16) | 15,140 (24.10.10~23) | 15,190 (24.11.09) | 取引終了 |
| 24年12月限 | 15,390 (24.06.11) | 16,570 (24.07.02・03) | 14,990 (24.11.21・22) | 取引継続中 | 15,010 (24.11.30) |
| 25年1月限 | 16,430 (24.07.11) | 16,430 (24.07.11) | 15,060 (24.11.21・22) | 取引継続中 | 15,080 (24.11.30) |
| 25年2月限 | 16,300 (24.08.13) | 16,350 (24.09.04・05) | 15,160 (24.11.21・22) | 取引継続中 | 15,180 (24.11.30) |
| 25年3月限 | 16,350 (24.09.11) | 16,360 (24.09.11・12) | 15,210 (24.11.21・22) | 取引継続中 | 15,220 (24.11.30) |
| 25年4月限 | 15,290 (24.10.11) | 15,720 (24.10.30・31) | 15,230 (24.11.29・30) | 取引継続中 | 15,230 (24.11.30) |
| 25年5月限 | 15,380 (24.11.12) | 15,470 (24.11.15) | 15,180 (24.11.29・30) | 取引継続中 | 15,180 (24.11.30) |
| 全期間 | | 19,210 (23.08.08) | 13,700 (24.01.06・10) | | |

 : 全レポート期間最高値

 : 全レポート期間最安値

注1:発会値段とは、発会日(東京穀物商品取引所は毎月21日、関西商品取引所は11日(休業日の場合は繰り下げ。))において取引が成立した最初の値段である。また、最高値段及び最低値段は各期間中に成立した最高及び最低の値段であり、P9に記載した終値の最高及び最低とは異なる。

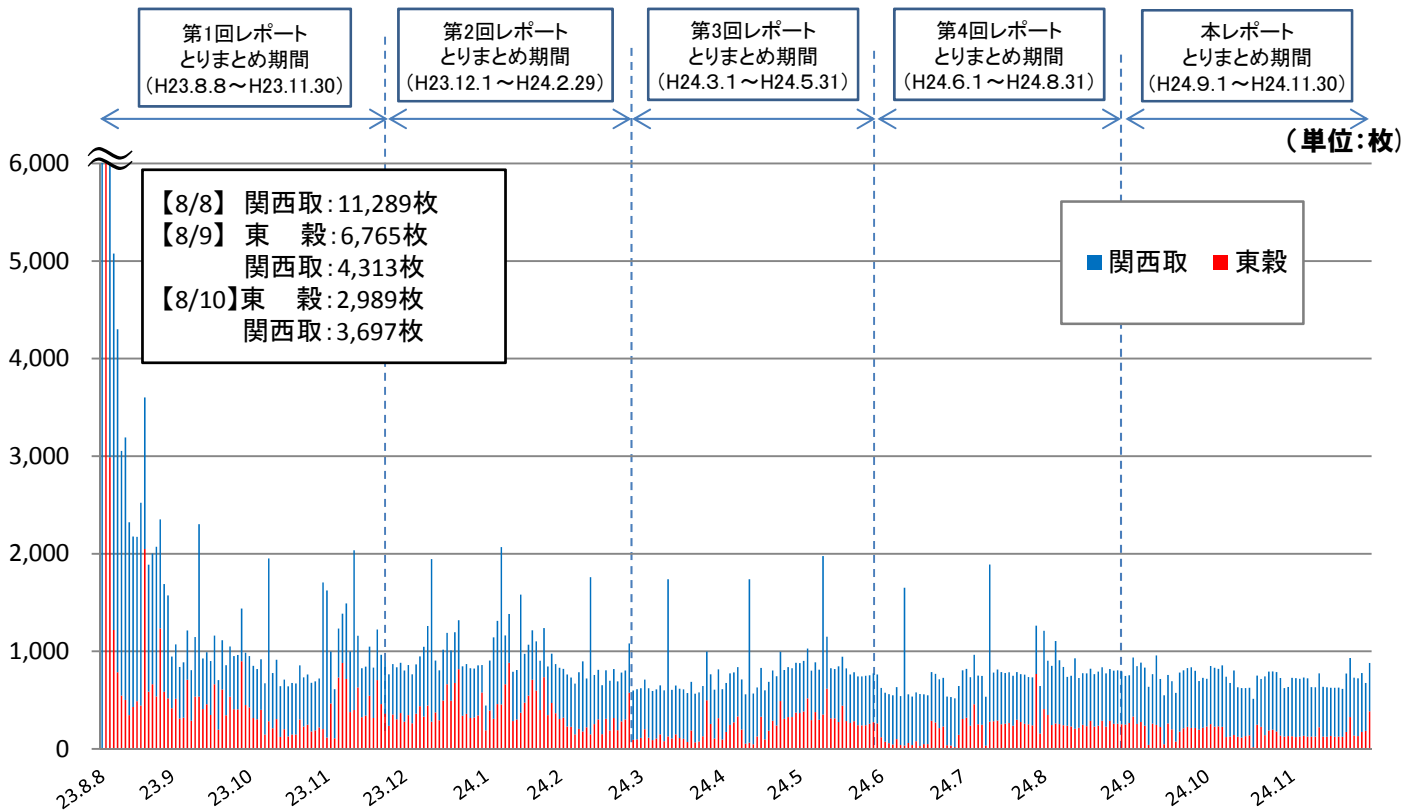
注2:また、納会・11月末値段は、平成24年11月30日現在において、取引が終了している平成23年11月限~平成24年11月限については納会日(東京穀物商品取引所は毎月20日、関西商品取引所は毎月10日(休業日の場合は繰り上げ。))の終値であり、取引が継続中である平成24年12月限~平成25年5月限(青塗り)については平成24年11月30日現在の終値(ただし、東京穀物商品取引所の場合は、終値又は帳入値。)

(2) 取引量の動向

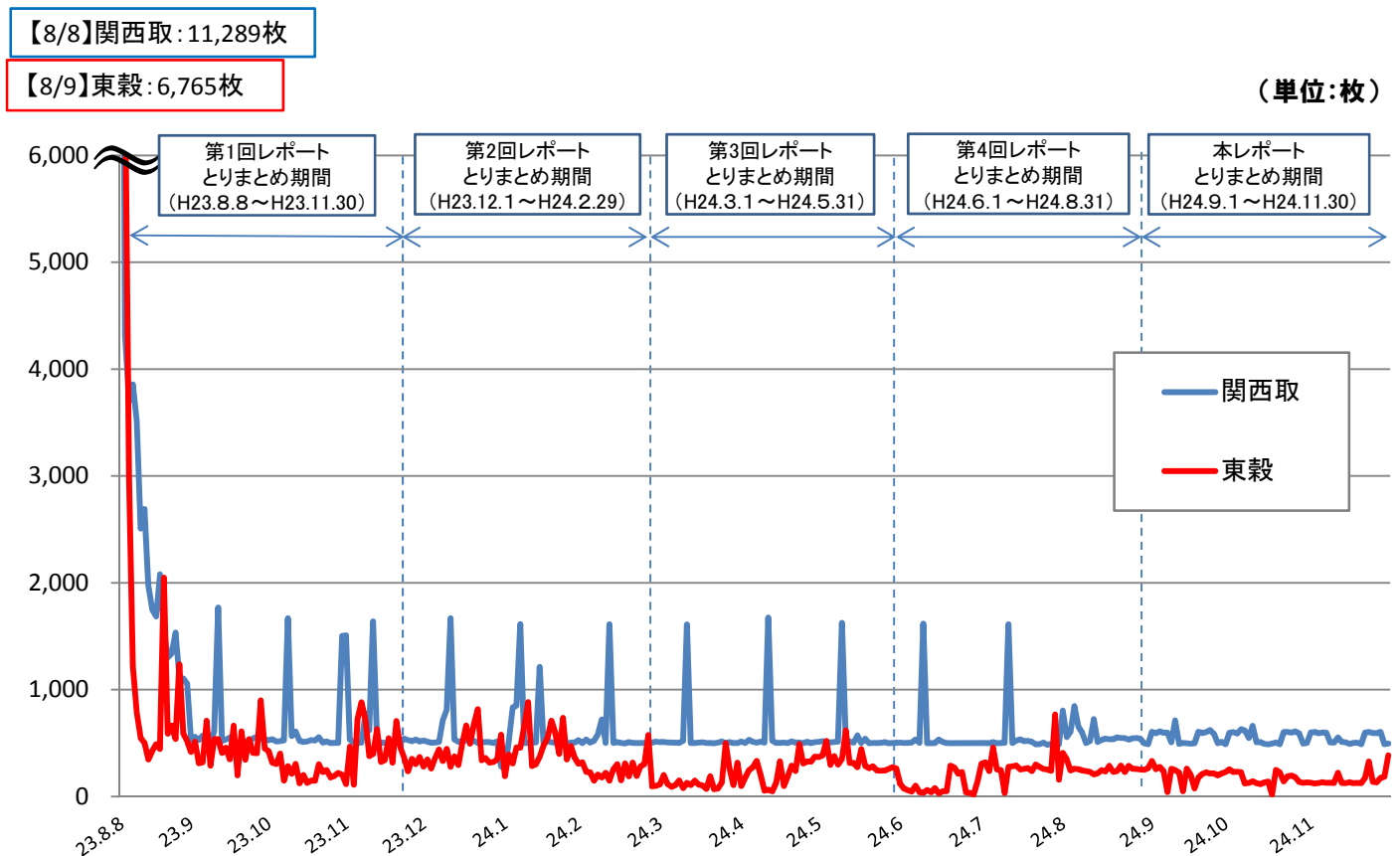
①-1 出来高の推移

【平成23年8月8日～平成24年11月30日】

ア 出来高の推移(東穀、関西取合計)



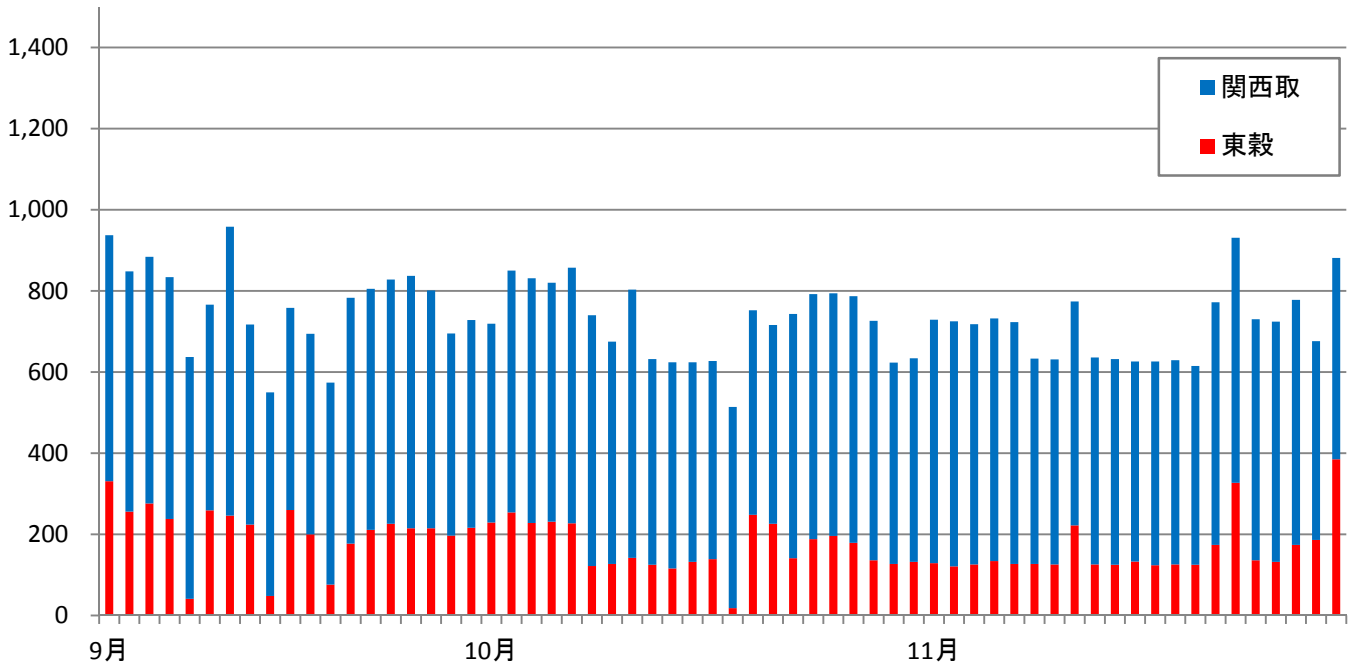
イ 取引所別の出来高の推移



①-2 出来高の推移【平成24年9月1日～平成24年11月30日】

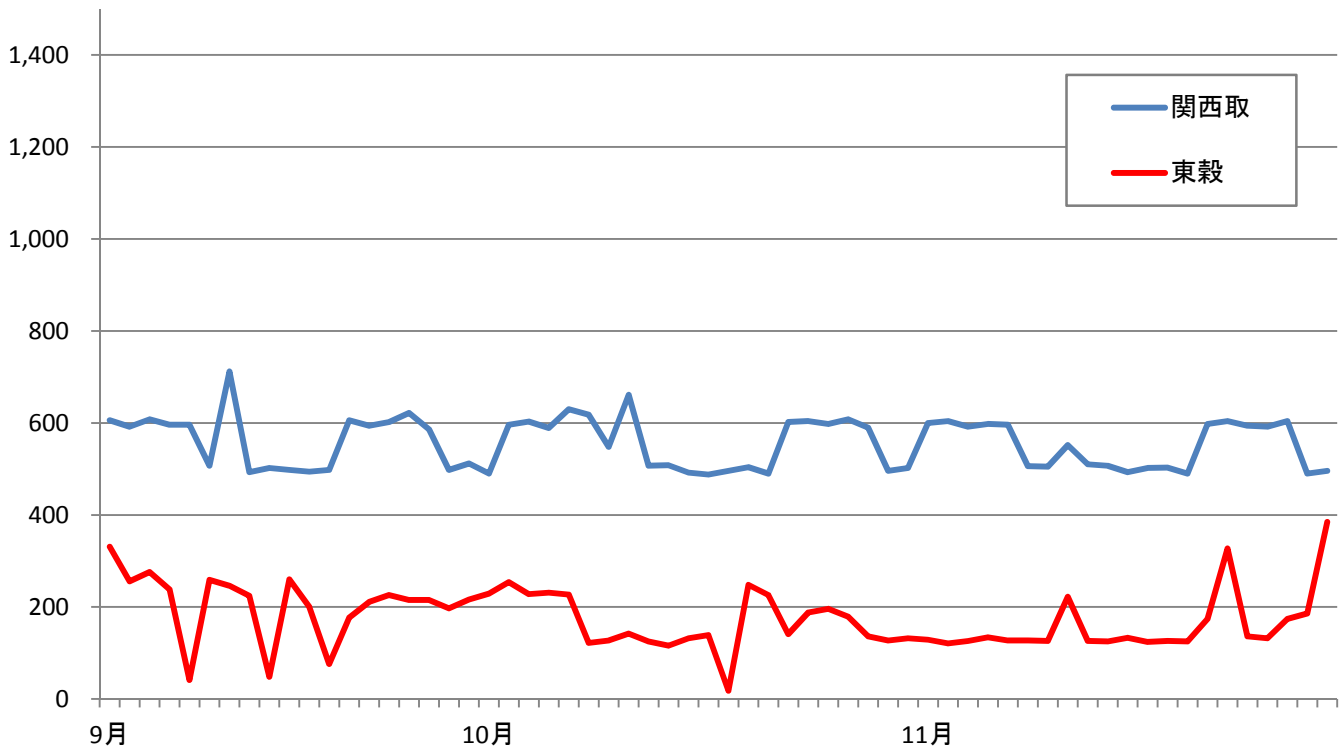
ア 出来高の推移(東穀、関西取合計)

(単位:枚)



イ 取引所別の出来高の推移

(単位:枚)



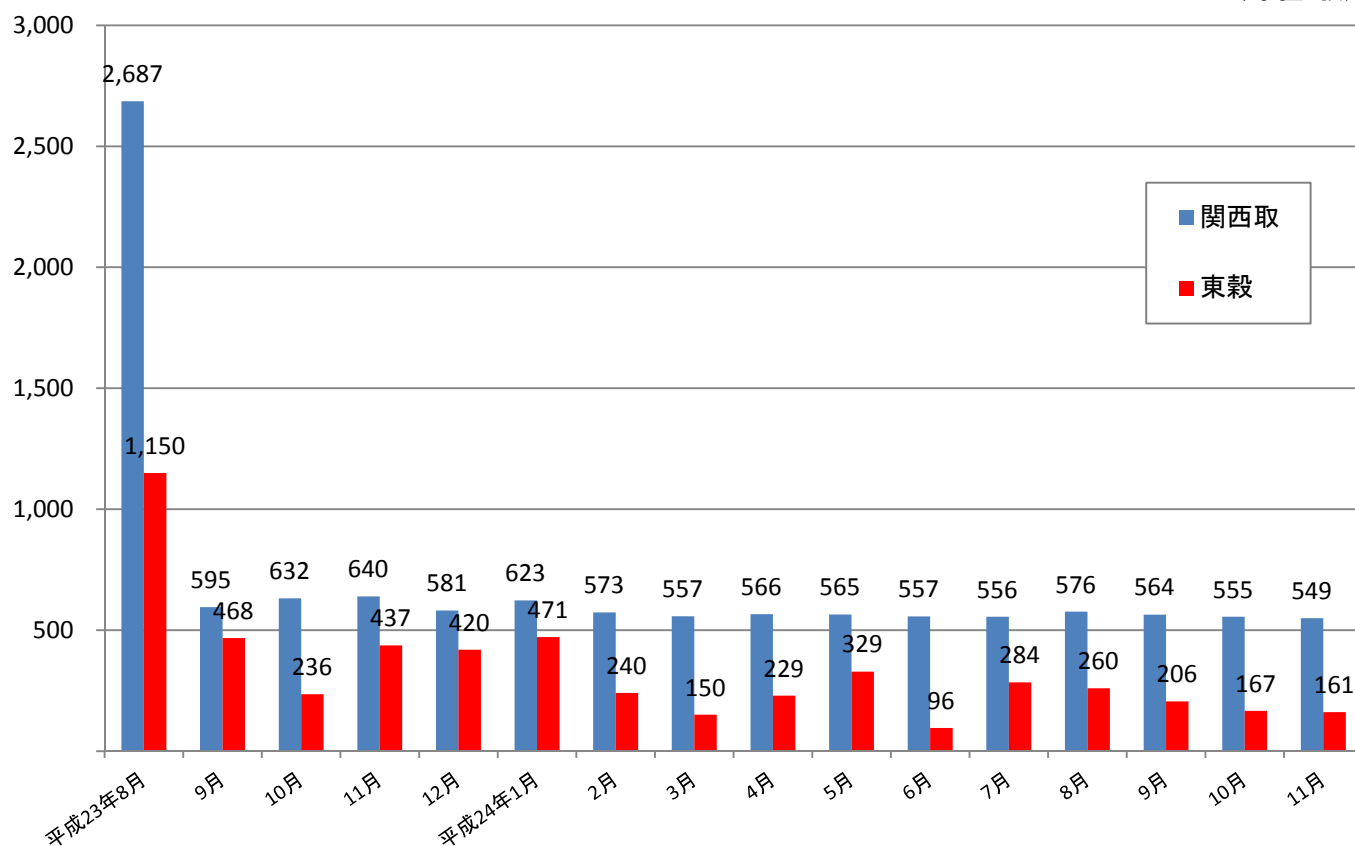
(参考)

標準品：東京穀物商品取引所は、茨城、栃木及び千葉のコシヒカリを標準品として取引を実施。関西商品取引所は、石川及び福井のコシヒカリを標準品として取引を実施（東京穀物商品取引所・関西商品取引所ともに玄米1等合格品。）

限月：両取引所ともに、受渡月の異なる6限月（例えば、12月に決済期限が到来するものを12月限といい、1の限月と数える。）の米穀取引。最長6ヶ月先（平成24年11月30日現在では、12月限、1月限、2月限、3月限、4月限、5月限が上場。）の限月の米穀取引。

② 1日の平均出来高の推移【平成23年8月～平成24年11月】

(単位:枚)



注:取引枚数1枚は、東京穀物商品取引所では6トン(玄米)、関西商品取引所では3トン(玄米)。

③ 他の主要商品と米穀の出来高合計の比較【平成23年8月8日～平成24年11月30日】

ア 東京穀物商品取引所

【平成23年8月8日～平成24年11月30日(328営業日)】

(単位:枚)

| | 出来高合計 | 1日平均 | 最高出来高 | 最低出来高 |
|----------|-----------|-------|--------|-------|
| 米穀 | 105,876 | 323 | 6,765 | 0 |
| とうもろこし | 1,012,590 | 3,087 | 12,738 | 693 |
| 一般大豆 | 899,074 | 2,741 | 14,641 | 468 |
| 小豆 | 122,390 | 373 | 1,839 | 39 |
| アラビカコーヒー | 6,119 | 19 | 239 | 0 |
| 粗糖 | 38,623 | 118 | 1,584 | 4 |

【9月(19営業日)】

(単位:枚)

| | 出来高合計 | 1日平均 | 最高出来高 | 最低出来高 |
|----------|--------|-------|-------|-------|
| 米穀 | 3,912 | 206 | 331 | 41 |
| とうもろこし | 78,259 | 4,119 | 8,801 | 1,960 |
| 一般大豆 | 47,757 | 2,514 | 5,103 | 1,151 |
| 小豆 | 3,763 | 198 | 510 | 87 |
| アラビカコーヒー | 38 | 2 | 24 | 0 |
| 粗糖 | 1,195 | 63 | 112 | 20 |

【10月(22営業日)】

(単位:枚)

| | 出来高合計 | 1日平均 | 最高出来高 | 最低出来高 |
|----------|--------|-------|-------|-------|
| 米穀 | 3,663 | 167 | 254 | 18 |
| とうもろこし | 76,667 | 3,485 | 9,112 | 1,507 |
| 一般大豆 | 35,857 | 1,630 | 2,509 | 803 |
| 小豆 | 2,953 | 134 | 362 | 39 |
| アラビカコーヒー | 54 | 2 | 17 | 0 |
| 粗糖 | 1,608 | 73 | 207 | 32 |

【11月(21営業日)】

(単位:枚)

| | 出来高合計 | 1日平均 | 最高出来高 | 最低出来高 |
|----------|--------|-------|-------|-------|
| 米穀 | 3,385 | 161 | 385 | 121 |
| とうもろこし | 40,742 | 1,940 | 3,991 | 1,041 |
| 一般大豆 | 25,893 | 1,233 | 2,575 | 468 |
| 小豆 | 3,556 | 169 | 703 | 70 |
| アラビカコーヒー | 89 | 4 | 52 | 0 |
| 粗糖 | 3,052 | 145 | 567 | 37 |

注:出来高合計、1日平均(小数点以下は四捨五入)、最高、最低出来高は、出来高の状況を平成23年8月8日～平成24年11月30日までの期間及び平成24年9月～平成24年11月までの各1か月間ごとに取りまとめたものである。最高又は最低出来高は、各期間中の1日の出来高のうち最高又は最低のもの。

イ 関西商品取引所

【平成23年8月8日～平成24年11月30日(328営業日)】

(単位:枚)

| | 出来高合計 | 1日平均 | 最高出来高 | 最低出来高 |
|---------|---------|------|--------|-------|
| 米穀 | 227,769 | 694 | 11,289 | 254 |
| とうもろこし | 67,275 | 205 | 304 | 99 |
| 米国産大豆 | 3,916 | 12 | 12 | 6 |
| 小豆 | 9,408 | 29 | 374 | 6 |
| 粗糖 | 3,916 | 12 | 12 | 6 |
| 冷凍えび | 3,908 | 12 | 12 | 6 |
| 国際穀物等指数 | 3,916 | 12 | 12 | 6 |

【9月(19営業日)】

(単位:枚)

| | 出来高合計 | 1日平均 | 最高出来高 | 最低出来高 |
|---------|--------|------|-------|-------|
| 米穀 | 10,722 | 564 | 712 | 493 |
| とうもろこし | 3,898 | 205 | 226 | 204 |
| 米国産大豆 | 228 | 12 | 12 | 12 |
| 小豆 | 696 | 37 | 374 | 16 |
| 粗糖 | 227 | 12 | 12 | 11 |
| 冷凍えび | 227 | 12 | 12 | 11 |
| 国際穀物等指数 | 227 | 12 | 12 | 11 |

【10月(22営業日)】

(単位:枚)

| | 出来高合計 | 1日平均 | 最高出来高 | 最低出来高 |
|---------|--------|------|-------|-------|
| 米穀 | 12,220 | 555 | 661 | 488 |
| とうもろこし | 4,485 | 204 | 204 | 201 |
| 米国産大豆 | 263 | 12 | 12 | 11 |
| 小豆 | 394 | 18 | 18 | 16 |
| 粗糖 | 264 | 12 | 12 | 12 |
| 冷凍えび | 263 | 12 | 12 | 11 |
| 国際穀物等指数 | 264 | 12 | 12 | 12 |

【11月(21営業日)】

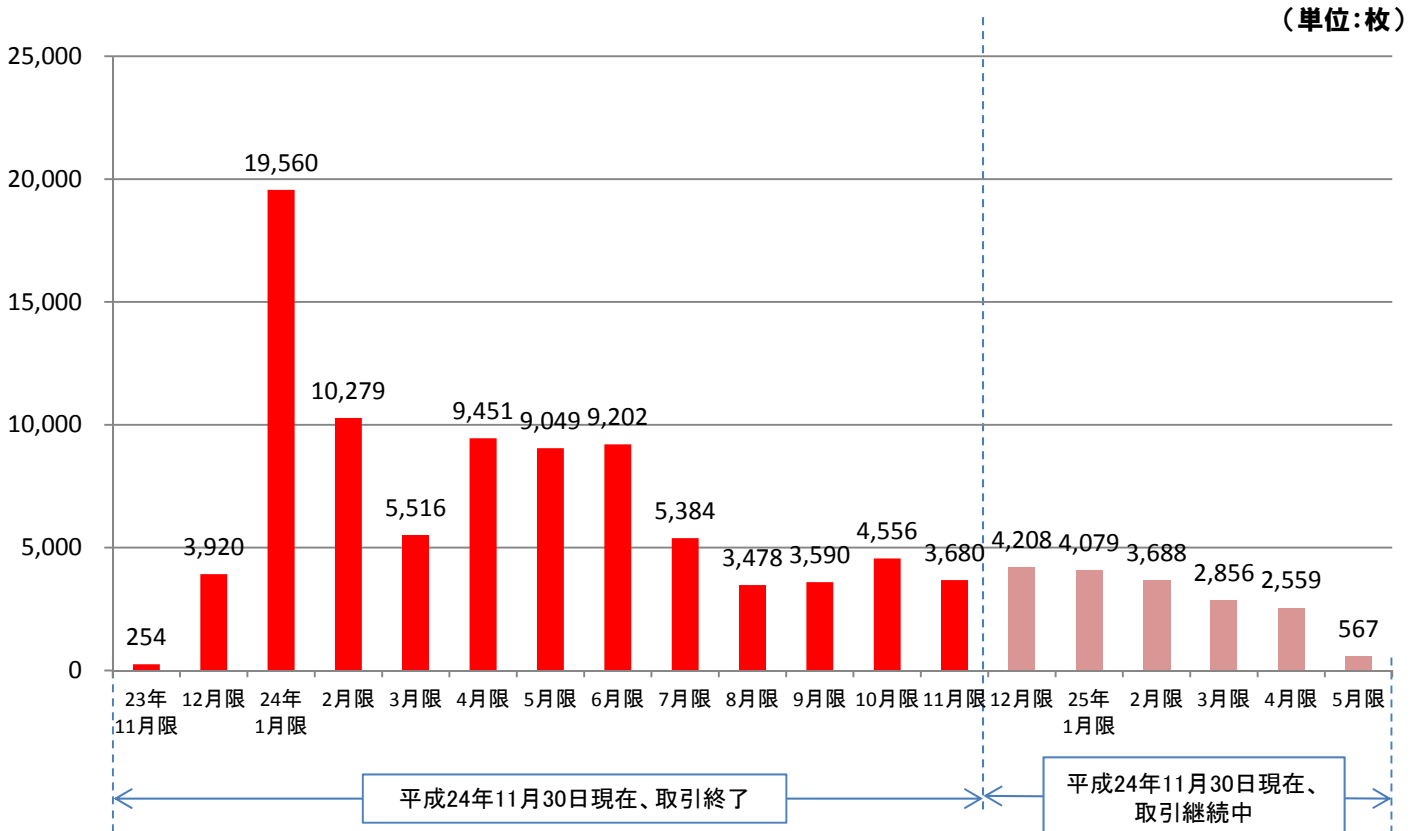
(単位:枚)

| | 出来高合計 | 1日平均 | 最高出来高 | 最低出来高 |
|---------|--------|------|-------|-------|
| 米穀 | 11,536 | 549 | 604 | 490 |
| とうもろこし | 4,306 | 205 | 226 | 204 |
| 米国産大豆 | 252 | 12 | 12 | 12 |
| 小豆 | 732 | 35 | 374 | 16 |
| 粗糖 | 251 | 12 | 12 | 11 |
| 冷凍えび | 251 | 12 | 12 | 11 |
| 国際穀物等指数 | 251 | 12 | 12 | 11 |

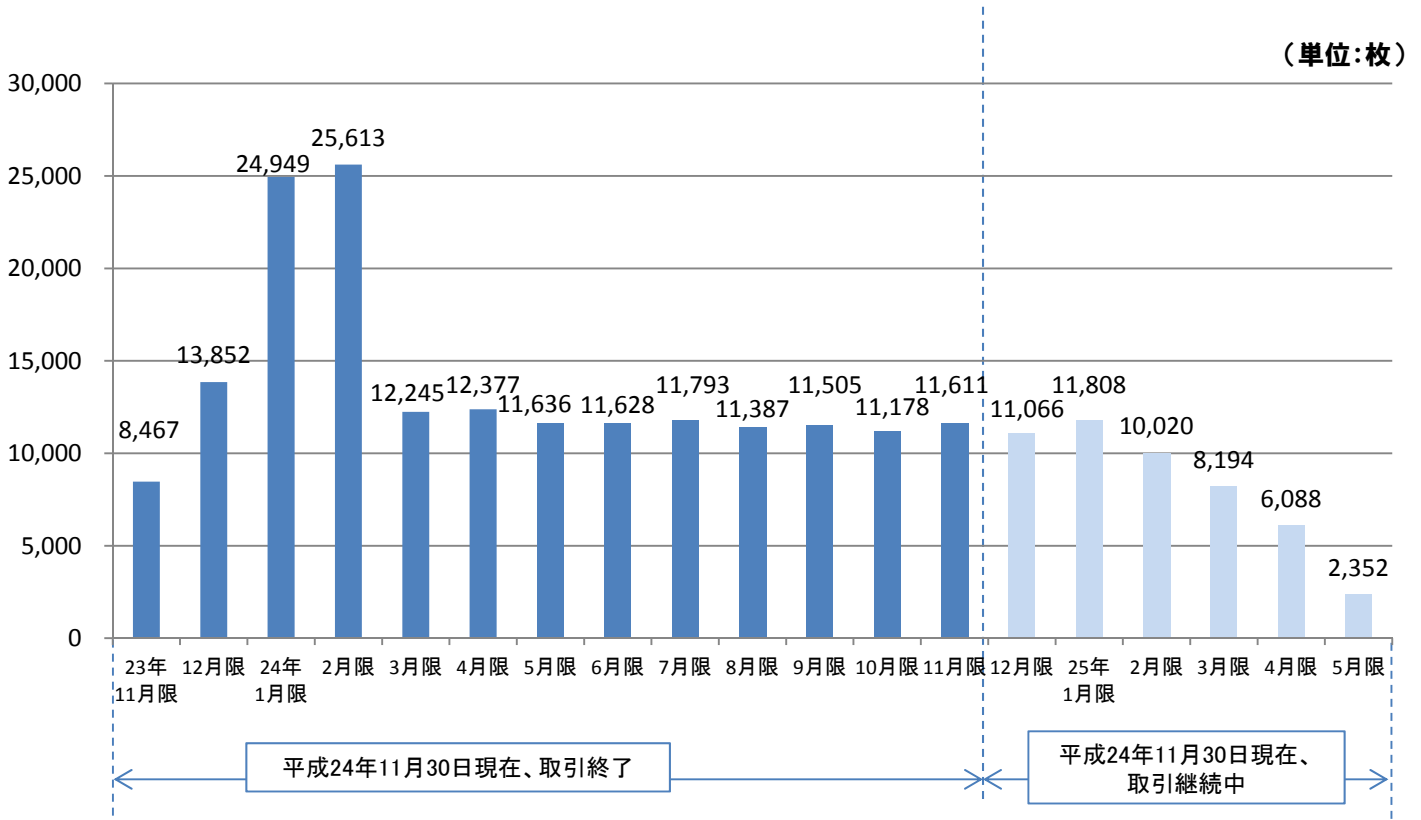
注:出来高合計、1日平均(小数点以下は四捨五入)、最高、最低出来高は、出来高の状況を平成23年8月8日～平成24年11月30日までの期間及び平成24年9月～平成24年11月までの各1か月間ごとに取りまとめたものである。最高又は最低出来高は、各期間中の1日の出来高のうち最高又は最低のもの。

④ 限月別の出来高状況(各限月の発会日～平成24年11月30日までの累積値)

ア 東京穀物商品取引所



イ 関西商品取引所

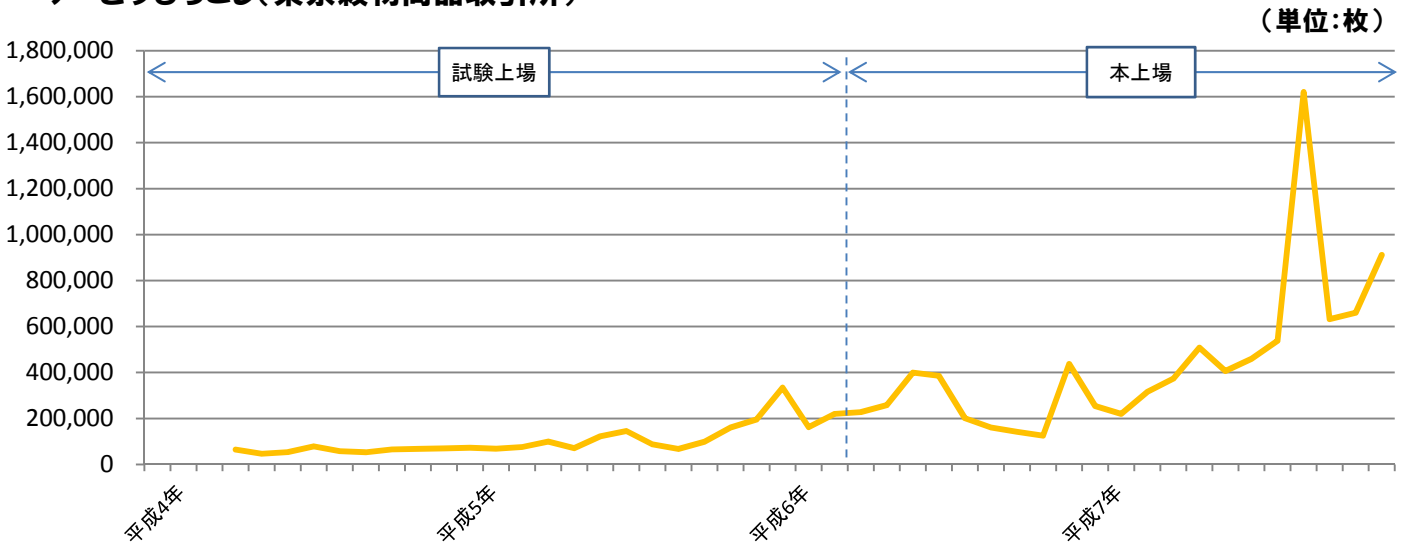


注1:平成24年12月限～平成25年5月限については、平成24年11月30日現在、取引中であるため、各限月の発会日(東京穀物商品取引所は毎月21日、関西商品取引所は毎月11日(休業日の場合は繰り下げ。))から平成24年11月30日までの各限月の出来高の累積値を表しており、各限月で実際に取引された日数が異なる。

注2:平成23年11月限～平成24年11月限については、すでに取引が終了しているため、各限月の発会日から納会日(東京穀物商品取引所は毎月20日、関西商品取引所は毎月10日(休業日の場合は繰り上げ。))までの出来高の累積値。

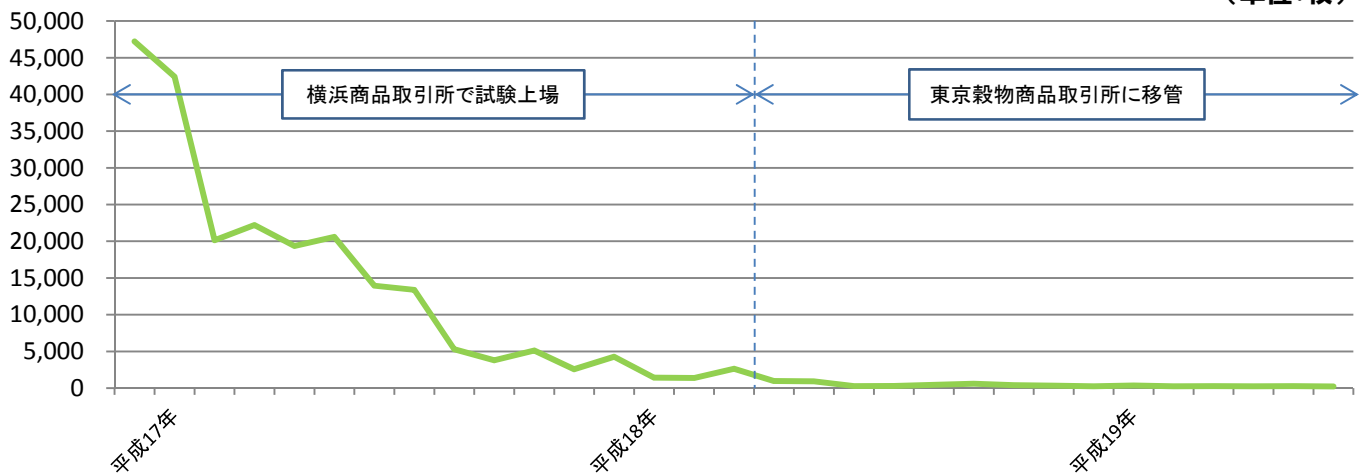
(参考) 過去の新規上場後の出来高推移の例

ア どうもろこし(東京穀物商品取引所)



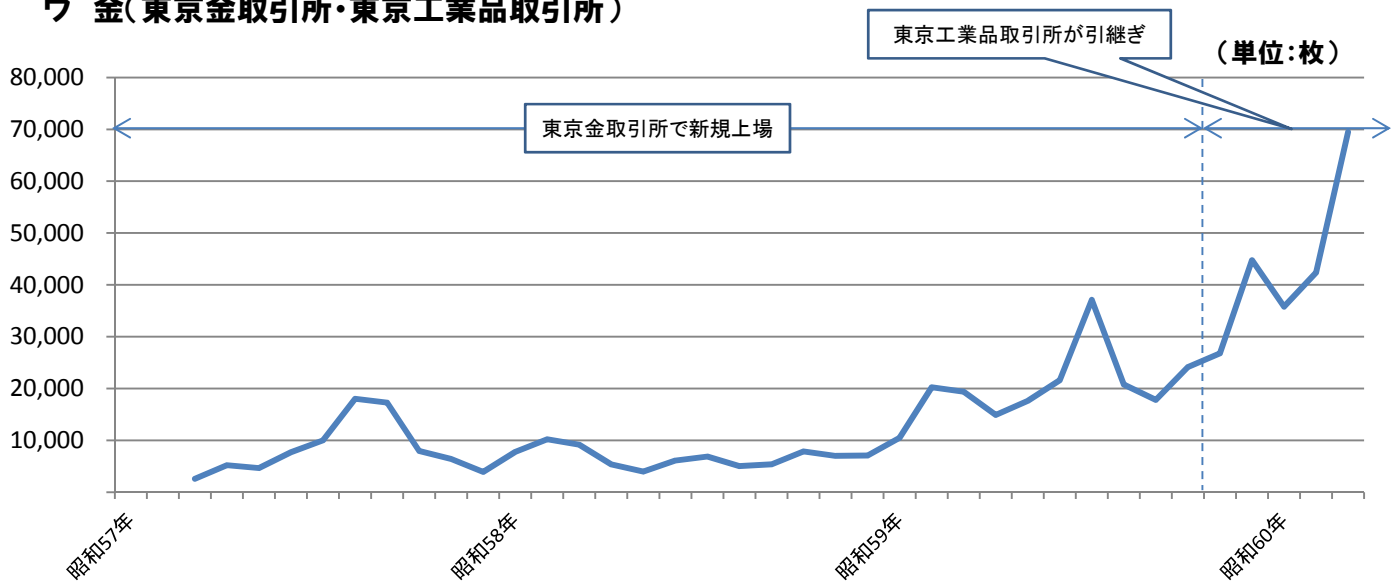
注:平成4年4月に試験上場し、平成6年4月に本上場。

イ 野菜指数(横浜商品取引所・東京穀物商品取引所)



注:平成16年12月に横浜商品取引所で試験上場し、平成18年4月に東京穀物商品取引所に移管。

ウ 金(東京金取引所・東京工業品取引所)



注:昭和57年3月に東京金取引所で新規上場し、昭和59年11月に東京繊維商品取引所・東京ゴム取引所・東京金取引所の統合により設立された東京工業品取引所に引き継がれている。

資料: 社団法人全国商品取引所連合会「商品取引所年報」

⑤ 海外からの取引参加状況(東京穀物商品取引所)

(単位:枚)

| | | 米国 | シンガポール | 合計 |
|---------|---|----|--------|-----|
| 平成23年8月 | 売 | 86 | 128 | 214 |
| | 買 | 39 | 128 | 167 |
| 9月 | 売 | 51 | 0 | 51 |
| | 買 | 44 | 0 | 44 |
| 10月 | 売 | 0 | 0 | 0 |
| | 買 | 37 | 0 | 37 |
| 11月 | 売 | 0 | 0 | 0 |
| | 買 | 11 | 0 | 11 |
| 12月 | 売 | 0 | 0 | 0 |
| | 買 | 6 | 0 | 6 |
| 平成24年1月 | 売 | 0 | 0 | 0 |
| | 買 | 0 | 0 | 0 |
| 2月 | 売 | 0 | 0 | 0 |
| | 買 | 0 | 0 | 0 |
| 3月 | 売 | 0 | 0 | 0 |
| | 買 | 1 | 0 | 1 |
| 4月 | 売 | 0 | 0 | 0 |
| | 買 | 0 | 0 | 0 |
| 5月 | 売 | 0 | 0 | 0 |
| | 買 | 0 | 0 | 0 |
| 6月 | 売 | 0 | 0 | 0 |
| | 買 | 0 | 0 | 0 |
| 7月 | 売 | 0 | 0 | 0 |
| | 買 | 0 | 0 | 0 |
| 8月 | 売 | 0 | 0 | 0 |
| | 買 | 0 | 0 | 0 |
| 9月 | 売 | 1 | 0 | 1 |
| | 買 | 0 | 0 | 0 |
| 10月 | 売 | 0 | 0 | 0 |
| | 買 | 0 | 0 | 0 |

注1:東京穀物商品取引所において取引を行っている海外の商品先物取引業者(外国において商品先物取引法第190条第1項の規定による許可に相当する許可を受けている者又はこれに準ずる者)のうち、取引所において把握している者の出来高である。

注2:関西商品取引所においては、平成24年11月30日現在、海外の商品先物取引業者のうち、取引所において把握している者の取引実績はない。

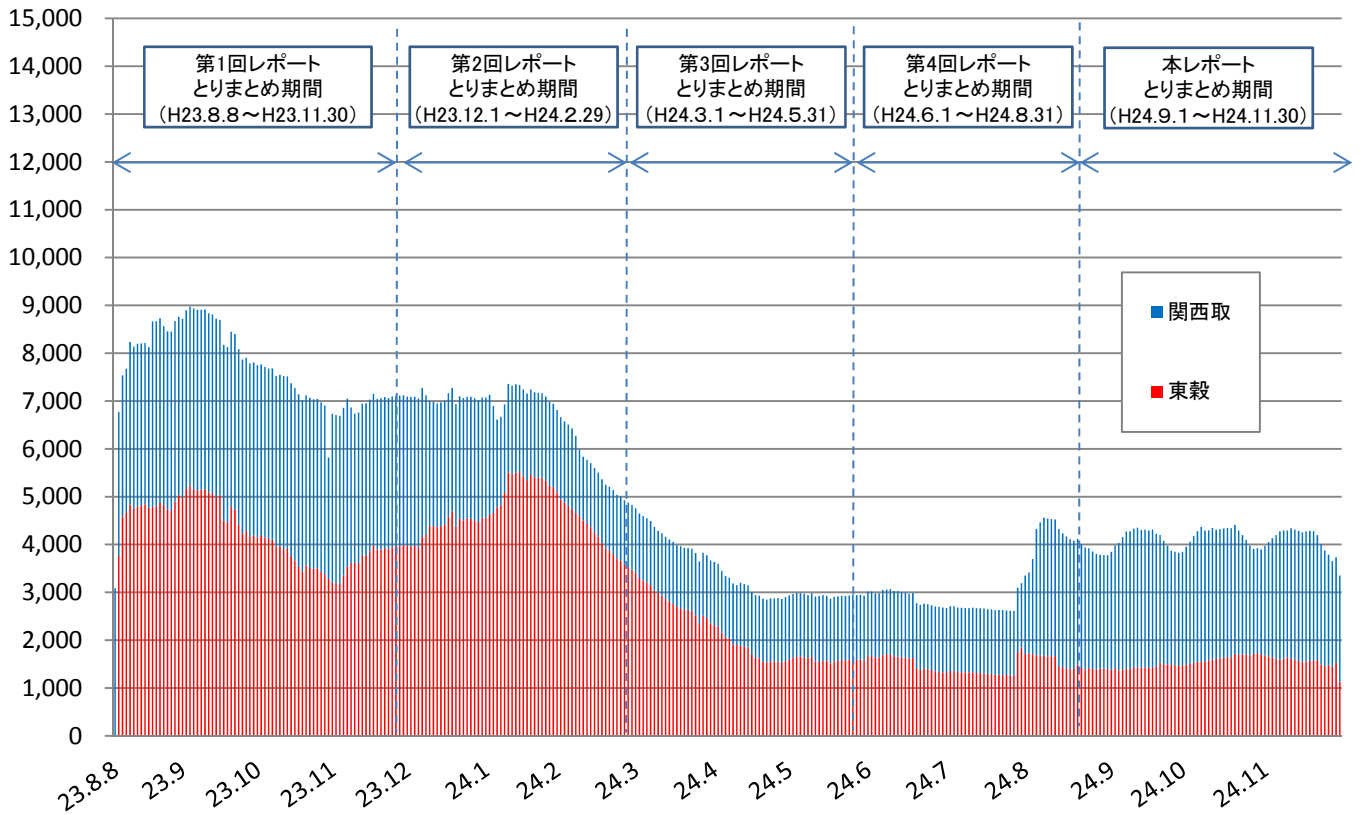
(3) 取組高、取引参加者の動向

取組高：商品市場で成立した売買契約のうち、まだ、決済されず、市場に残っている売買契約数量(売り・買いセットで1枚とカウント)。

①-1 取組高(東穀、関西取合計)の推移

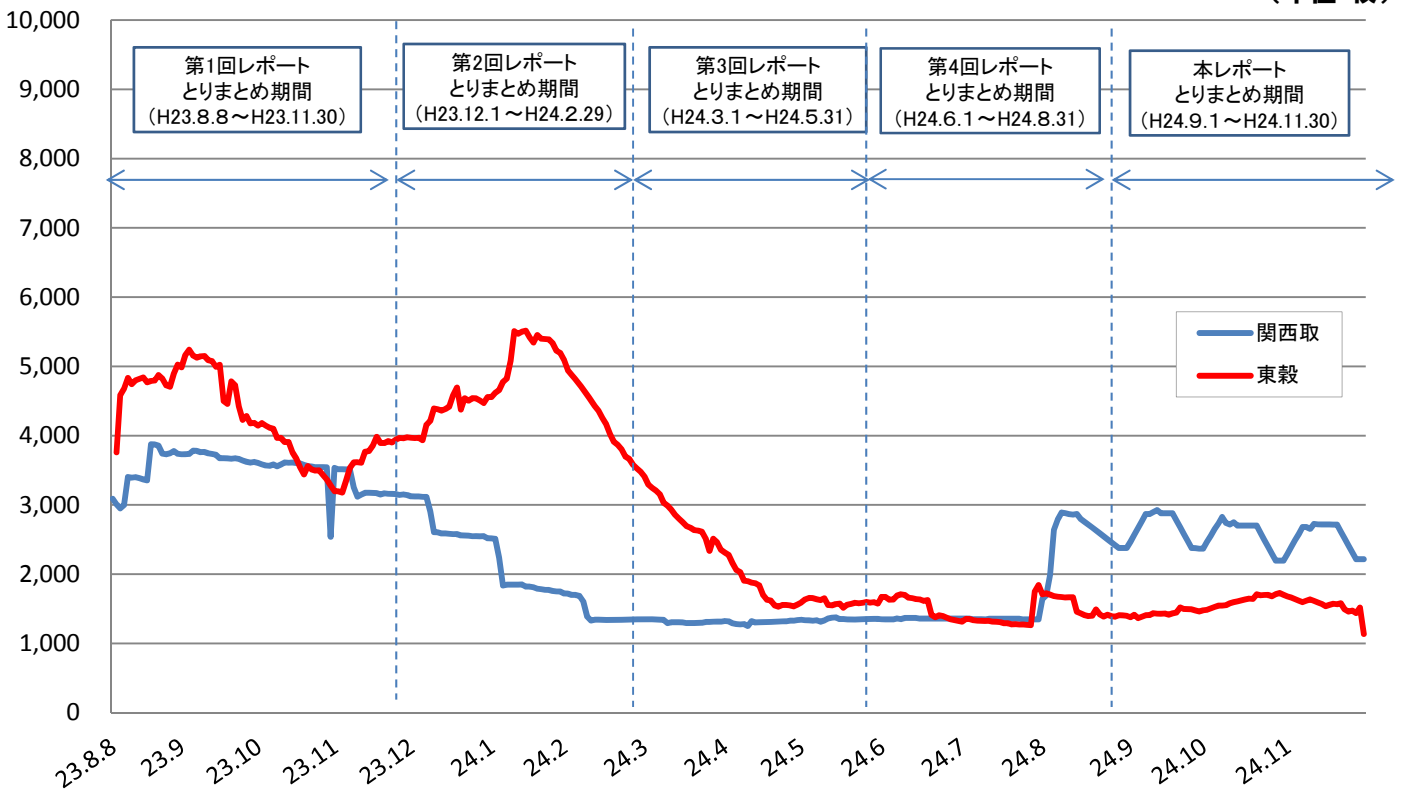
【平成23年8月8日～平成24年11月30日】

(単位:枚)



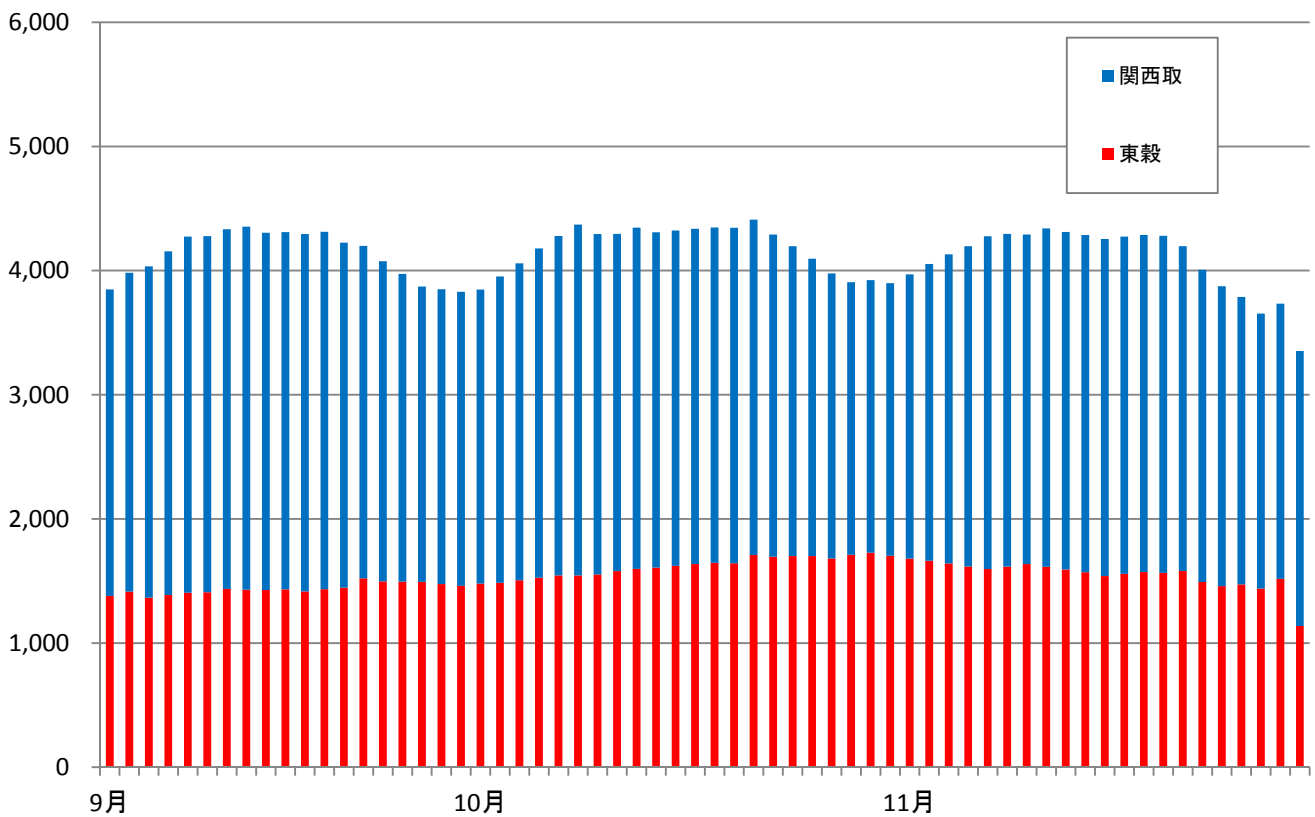
②-1 取引所別の取組高の推移【平成23年8月8日～平成24年11月30日】

(単位:枚)



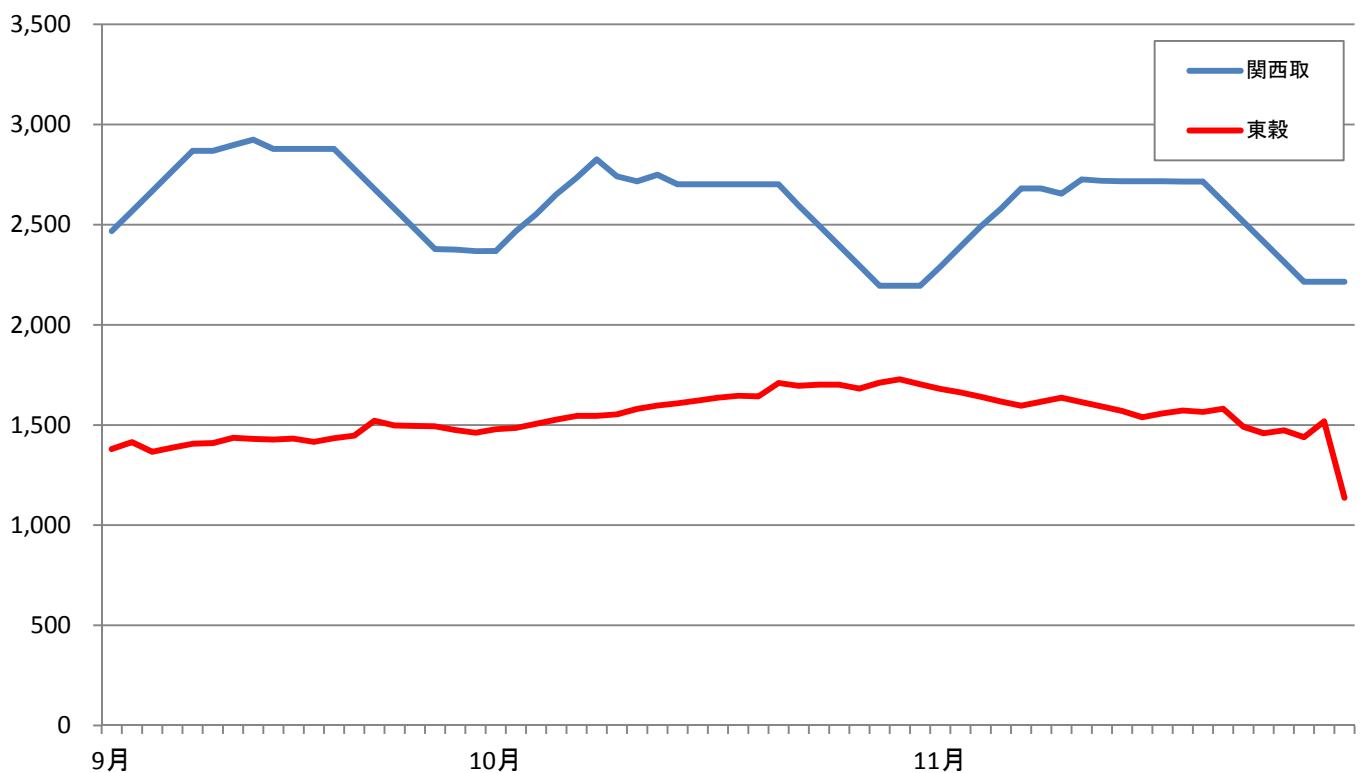
①-2 取組高(東穀、関西取合計)の推移【平成24年9月1日～11月30日】

(単位:枚)



②-2 取引所別の取組高の推移【平成24年9月1日～11月30日】

(単位:枚)



③ 限月別の取組高の状況

ア 東京穀物商品取引所

(単位:枚)

| | 23年 11月限 | 12月限 | 24年 1月限 | 2月限 | 3月限 | 4月限 | 5月限 | 6月限 | 7月限 | 8月限 | 9月限 | 10月限 | 11月限 | 12月限 | 25年 1月限 | 2月限 | 3月限 | 4月限 | 5月限 | 合 計 |
|------------------|-------------|------|------------|-------|-----|-------|-------|-------|-----|-----|-----|------|------|------|------------|-----|-----|-----|-----|-------|
| 平成23年 8月31日現在 | 78 | 792 | 2,358 | 1,797 | - | - | - | - | - | - | - | - | - | - | - | - | - | - | - | 5,025 |
| 9月30日現在 | 76 | 515 | 1,298 | 1,340 | 956 | - | - | - | - | - | - | - | - | - | - | - | - | - | - | 4,185 |
| 10月31日現在 | 51 | 393 | 904 | 582 | 845 | 503 | - | - | - | - | - | - | - | - | - | - | - | - | - | 3,278 |
| 11月30日現在 | - | 348 | 807 | 457 | 544 | 1,321 | 500 | - | - | - | - | - | - | - | - | - | - | - | - | 3,977 |
| 12月30日現在 | - | - | 345 | 351 | 516 | 1,213 | 1,489 | 642 | - | - | - | - | - | - | - | - | - | - | - | 4,556 |
| 平成24年 1月31日現在 | - | - | - | 255 | 457 | 1,058 | 1,120 | 1,544 | 761 | - | - | - | - | - | - | - | - | - | - | 5,195 |
| 2月29日現在 | - | - | - | - | 295 | 480 | 697 | 1,259 | 450 | 298 | - | - | - | - | - | - | - | - | - | 3,479 |
| 3月30日現在 | - | - | - | - | - | 306 | 488 | 821 | 224 | 351 | 162 | - | - | - | - | - | - | - | - | 2,352 |
| 4月27日現在 | - | - | - | - | - | - | 193 | 528 | 178 | 332 | 199 | 131 | - | - | - | - | - | - | - | 1,561 |
| 5月31日現在 | - | - | - | - | - | - | - | 331 | 166 | 147 | 223 | 517 | 191 | - | - | - | - | - | - | 1,575 |
| 6月29日現在 | - | - | - | - | - | - | - | - | 109 | 94 | 159 | 331 | 315 | 318 | - | - | - | - | - | 1,326 |
| 7月31日現在 | - | - | - | - | - | - | - | - | - | 63 | 106 | 293 | 227 | 668 | 486 | - | - | - | - | 1,843 |
| 8月31日現在 | - | - | - | - | - | - | - | - | - | - | 65 | 122 | 65 | 514 | 482 | 152 | - | - | - | 1,400 |
| 9月28日現在 | - | - | - | - | - | - | - | - | - | - | - | 82 | 57 | 516 | 514 | 171 | 121 | - | - | 1,461 |
| 10月31日現在 | - | - | - | - | - | - | - | - | - | - | - | - | 41 | 511 | 546 | 246 | 284 | 75 | - | 1,703 |
| 11月30日現在 | - | - | - | - | - | - | - | - | - | - | - | - | - | 271 | 452 | 124 | 136 | 89 | 65 | 1,137 |

イ 関西商品取引所

(単位:枚)

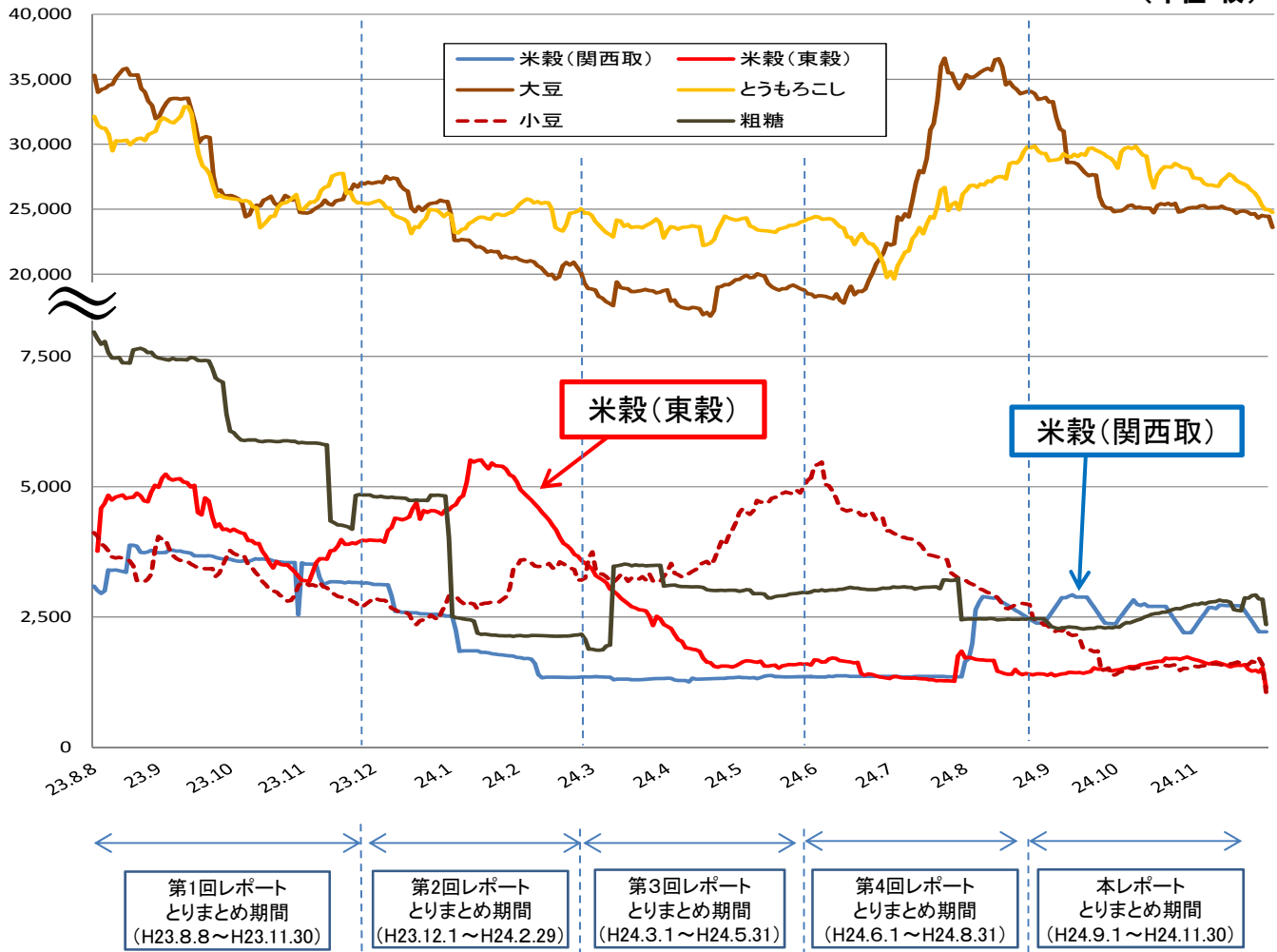
| | 23年 11月限 | 12月限 | 24年 1月限 | 2月限 | 3月限 | 4月限 | 5月限 | 6月限 | 7月限 | 8月限 | 9月限 | 10月限 | 11月限 | 12月限 | 25年 1月限 | 2月限 | 3月限 | 4月限 | 5月限 | 合 計 |
|------------------|-------------|------|------------|-------|-----|-----|-----|-----|-----|-----|-----|------|------|------|------------|-----|-----|-----|-----|-------|
| 平成23年 8月31日現在 | 421 | 502 | 806 | 2,009 | - | - | - | - | - | - | - | - | - | - | - | - | - | - | - | 3,738 |
| 9月30日現在 | 381 | 502 | 729 | 1,378 | 630 | - | - | - | - | - | - | - | - | - | - | - | - | - | - | 3,620 |
| 10月31日現在 | 385 | 500 | 682 | 724 | 139 | 110 | - | - | - | - | - | - | - | - | - | - | - | - | - | 2,540 |
| 11月30日現在 | - | 499 | 632 | 695 | 86 | 615 | 615 | - | - | - | - | - | - | - | - | - | - | - | - | 3,142 |
| 12月30日現在 | - | - | 597 | 604 | 75 | 65 | 591 | 586 | - | - | - | - | - | - | - | - | - | - | - | 2,518 |
| 平成24年 1月31日現在 | - | - | - | 407 | 74 | 64 | 41 | 600 | 562 | - | - | - | - | - | - | - | - | - | - | 1,748 |
| 2月29日現在 | - | - | - | - | 59 | 63 | 40 | 50 | 562 | 572 | - | - | - | - | - | - | - | - | - | 1,346 |
| 3月30日現在 | - | - | - | - | - | 57 | 50 | 50 | 12 | 584 | 561 | - | - | - | - | - | - | - | - | 1,314 |
| 4月27日現在 | - | - | - | - | - | - | 41 | 46 | 14 | 24 | 570 | 643 | - | - | - | - | - | - | - | 1,338 |
| 5月31日現在 | - | - | - | - | - | - | - | 25 | 12 | 23 | 18 | 691 | 584 | - | - | - | - | - | - | 1,353 |
| 6月29日現在 | - | - | - | - | - | - | - | - | 12 | 20 | 18 | 141 | 600 | 567 | - | - | - | - | - | 1,358 |
| 7月31日現在 | - | - | - | - | - | - | - | - | - | 20 | 18 | 141 | 42 | 566 | 560 | - | - | - | - | 1,347 |
| 8月31日現在 | - | - | - | - | - | - | - | - | - | - | 10 | 141 | 41 | 316 | 1,060 | 810 | - | - | - | 2,378 |
| 9月28日現在 | - | - | - | - | - | - | - | - | - | - | - | 131 | 41 | 16 | 760 | 660 | 760 | - | - | 2,368 |
| 10月31日現在 | - | - | - | - | - | - | - | - | - | - | - | - | 35 | 20 | 360 | 460 | 560 | 760 | - | 2,195 |
| 11月30日現在 | - | - | - | - | - | - | - | - | - | - | - | - | - | 12 | 362 | 160 | 360 | 560 | 761 | 2,215 |

注:各限月ごとの各月末日の取組高を表している。

④ 東京穀物商品取引所の主要商品と米穀の取組高の推移

【平成23年8月8日～平成24年11月30日】

(単位:枚)



(参考)

建玉制限：取引所において、以下のとおり一般投資家一人当たりの取引数量（建玉数）を制限。

【東京穀物商品取引所】

- 1 番限 300枚（7月限、8月限及び9月限の場合100枚）
- 2 番限 500枚
- 3 番限 1,000枚
- 4 番限以降 2,000枚

【関西商品取引所】

- 1 番限 100枚
- 2 番限 350枚
- 3 番限 500枚
- 4 番限 1,500枚
- 5 番限以降 2,000枚

※ 上記は一般投資家の売り又は買いのそれぞれの建玉上限。当業者、商品先物取引業者等については制限を緩和。

※ 1 番限とは、最も早く決済期限が到来するものであり、1 番限から決済期限がより先のものに向かって 2 番限、3 番限と数える。平成24年11月30日現在、米穀の場合は、1 番限が12月限、2 番限が1月限、3 番限が2月限、4 番限が3月限、5 番限が4月限、6 番限が5月限。

(4) 現物受渡しの状況【平成23年8月8日～平成24年11月30日】

米先物取引の試験上場においては、実際に米穀を受け渡すことにより、取引を決済することが可能。平成23年8月8日から平成24年11月30日までの受渡し状況は以下のとおり。

① 限月別の現物受渡しの状況

ア 東京穀物商品取引所

| 限月 | 年産 | 銘柄 | 取引枚数(玄米重量) | 備考 |
|-----------------|----|----------------|---------------|-----------------------------|
| 平成23年11月限 | 23 | コシヒカリ(茨城県産) | 8枚(48トン) | うち、2枚(12トン)は早受渡し |
| | 23 | コシヒカリ(福島県会津産) | 10枚(60トン) | |
| 12月限 | 23 | はえぬぎ(山形県産) | 10枚(60トン) | 早受渡し |
| | 23 | コシヒカリ(福島県中通り産) | 112枚(672トン) | |
| 平成24年1月限 | 23 | コシヒカリ(福島県中通り産) | 30枚(180トン) | うち、24枚(144トン)は早受渡し |
| 2月限 | 23 | コシヒカリ(福島県中通り産) | 20枚(120トン) | うち、14枚(84トン)は早受渡し |
| 3月限 | 23 | コシヒカリ(福島県中通り産) | 32枚(192トン) | 早受渡し |
| | 23 | コシヒカリ(福島県会津産) | 18枚(108トン) | |
| 4月限 | 23 | コシヒカリ(福島県会津産) | 26枚(156トン) | うち、8枚(48トン)は早受渡し |
| 5月限 | 23 | コシヒカリ(福島県会津産) | 6枚(36トン) | |
| 6月限 | 23 | コシヒカリ(福島県浜通り産) | 2枚(12トン) | 合意早受渡し |
| | 23 | コシヒカリ(福島県会津産) | 48枚(288トン) | うち、22枚(132トン)は早受渡し |
| | 23 | コシヒカリ(新潟県産) | 8枚(48トン) | うち、2枚(12トン)は早受渡し |
| 7月限 | 23 | コシヒカリ(福島県会津産) | 28枚(168トン) | 早受渡し |
| | 23 | コシヒカリ(新潟県産) | 12枚(72トン) | |
| | 23 | コシヒカリ(新潟県産)2等 | 2枚(12トン) | |
| 8月限 | 23 | コシヒカリ(新潟県産) | 14枚(84トン) | |
| 9月限 | 23 | コシヒカリ(新潟県産) | 10枚(60トン) | |
| 10月限 | 23 | コシヒカリ(新潟県産) | 6枚(36トン) | |
| | 24 | コシヒカリ(新潟県産) | 12枚(72トン) | |
| | 24 | コシヒカリ(新潟県産)2等 | 18枚(108トン) | |
| 11月限 | 24 | コシヒカリ(新潟県産) | 8枚(48トン) | |
| | 24 | コシヒカリ(新潟県産)2等 | 18枚(108トン) | |
| 平成23年8月8日以降の累積値 | | | 458枚(2,748トン) | うち、144枚(864トン)は早受渡し又は合意早受渡し |

注1:取引枚数1枚は、東京穀物商品取引所では6トン(玄米)。

注2:早受渡しとは、納会日前に、受方又は渡方が取引所に申出を行い、それに対して渡方又は受方から応諾があった場合、納会日前に受渡しを成立させる制度。

注3:合意早受渡しとは、受渡当事者間の合意により、受渡銘柄・受渡場所・受渡日などを自由に設定できる制度。

注4:特に記載のない限り1等。

イ 関西商品取引所

| 限月 | 年産 | 銘柄 | 取引枚数(玄米重量) | 備考 |
|-----------------|----|----------------|---------------|---------------------|
| 平成23年11月限 | 23 | コシヒカリ(埼玉県産) | 10枚(30トン) | |
| | 23 | コシヒカリ(福島県会津産) | 4枚(12トン) | |
| 12月限 | 23 | コシヒカリ(福島県会津産) | 5枚(15トン) | |
| 平成24年1月限 | 23 | コシヒカリ(福島県会津産) | 39枚(117トン) | |
| | 23 | コシヒカリ(福島県中通り産) | 17枚(51トン) | |
| 2月限 | 23 | コシヒカリ(福島県会津産) | 52枚(156トン) | うち、2枚(6トン)は早受渡し |
| | 23 | コシヒカリ(福島県中通り産) | 90枚(270トン) | うち、83枚(249トン)は早受渡し |
| 3月限 | 23 | コシヒカリ(福島県中通り産) | 12枚(36トン) | うち、4枚(12トン)は早受渡し |
| | 23 | コシヒカリ(福島県会津産) | 18枚(54トン) | |
| 4月限 | 23 | コシヒカリ(福島県中通り産) | 9枚(27トン) | うち、4枚(12トン)は早受渡し |
| | 23 | コシヒカリ(福島県会津産) | 20枚(60トン) | |
| 5月限 | 23 | コシヒカリ(福島県中通り産) | 1枚(3トン) | |
| | 23 | コシヒカリ(福島県会津産) | 8枚(24トン) | |
| | 23 | コシヒカリ(埼玉県産) | 1枚(3トン) | |
| 6月限 | 23 | コシヒカリ(福島県会津産) | 10枚(30トン) | |
| 7月限 | 23 | コシヒカリ(福島県会津産) | 2枚(6トン) | |
| 8月限 | 23 | コシヒカリ(新潟県産) | 4枚(12トン) | うち、2枚(6トン)は早受渡し |
| | 23 | コシヒカリ(新潟県産)2等 | 2枚(6トン) | うち、1枚(3トン)は早受渡し |
| 9月限 | - | - | - | |
| 10月限 | 24 | コシヒカリ(石川県産) | 16枚(48トン) | 早受渡し |
| | 23 | コシヒカリ(新潟県産) | 28枚(84トン) | |
| | 24 | コシヒカリ(新潟県産) | 4枚(12トン) | |
| 11月限 | 24 | コシヒカリ(新潟県産) | 25枚(75トン) | |
| 平成23年8月8日以降の累積値 | | | 377枚(1,131トン) | うち、112枚(336トン)は早受渡し |

注1:取引枚数1枚は、関西商品取引所では3トン(玄米)。

注2:早受渡しとは、納会日前に、受方又は渡方が取引所に申出を行い、それに対して渡方又は受方から応諾があった場合、納会日前に受渡しを成立させる制度。

注3:特に記載のない限り1等。

② 産地品種銘柄の割合

ア 東京穀物商品取引所

| 銘柄 | 取引枚数(玄米重量) | 割合 |
|-----------------|---------------|------|
| コシヒカリ(福島県産) | 332枚(1,992トン) | 72% |
| コシヒカリ(新潟県産) | 108枚(648トン) | 24% |
| はえぬき(山形県産) | 10枚(60トン) | 2% |
| コシヒカリ(茨城県産) | 8枚(48トン) | 2% |
| 平成23年8月8日以降の累積値 | 458枚(2,748トン) | 100% |

イ 関西商品取引所

| 銘柄 | 取引枚数(玄米重量) | 割合 |
|-----------------|---------------|------|
| コシヒカリ(福島県産) | 287枚(861トン) | 76% |
| コシヒカリ(新潟県産) | 63枚(189トン) | 17% |
| コシヒカリ(石川県産) | 16枚(48トン) | 4% |
| コシヒカリ(埼玉県産) | 11枚(33トン) | 3% |
| 平成23年8月8日以降の累積値 | 377枚(1,131トン) | 100% |

(参考)

受渡供用品：現物の受渡しは、以下の銘柄について、あらかじめ設定された価格調整表に基づき標準品（東穀は、茨城、栃木及び千葉コシヒカリ、関西取は、石川及び福井コシヒカリ）に対して増額又は減額した価格で受渡しが可能（平成24年11月30日現在）。

東京穀物商品取引所：

コシヒカリ（福島（会津・中通り・浜通り）、新潟、富山、石川、福井、長野、茨城、栃木、千葉、その他府県産）※その他府県産は、平成24年10月限以降に適用。

ひとめぼれ（岩手、宮城）、あきたこまち（秋田）、はえぬき（山形）、きらら397・ななつぼし（北海道）、つがるロマン・まっしぐら（青森）

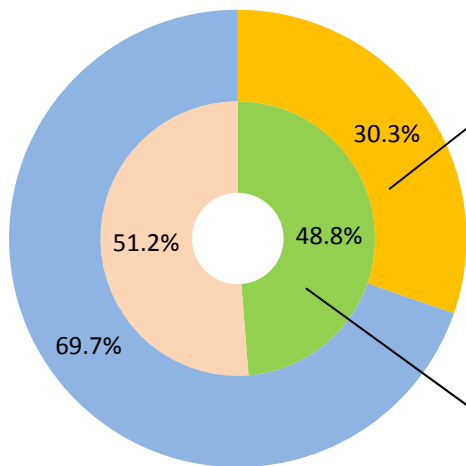
関西商品取引所：コシヒカリ（全国）

(5) 取引参加者の構成

① 当業者・非当業者の割合

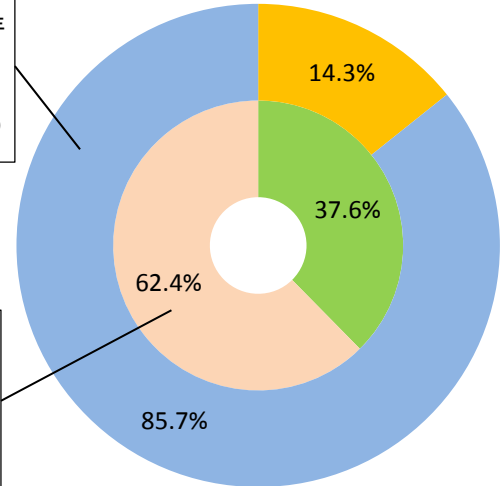
ア 東京穀物商品取引所

各月末時点の割合の
平均値
(平成24年11月まで)



イ 関西商品取引所

各月末時点の割合の
平均値
(平成24年11月まで)



【外側】
総建玉に占める当業者・非
当業者の割合

- 当業者(総建玉ベース)
- 非当業者(総建玉ベース)

【内側】
期近限月に占める当業者・
非当業者の割合

- 当業者(期近ベース)
- 非当業者(期近ベース)

| | | 東京穀物商品取引所 | | 関西商品取引所 | |
|----------------------------------|------------|-----------|-------|---------|-------|
| | | 当業者 | 非当業者 | 当業者 | 非当業者 |
| 各月末時点の割合の 平均値 (平成24年11月まで) | 総建玉に占める割合 | 30.3% | 69.7% | 14.3% | 85.7% |
| | 期近限月に占める割合 | 48.8% | 51.2% | 37.6% | 62.4% |
| 平成24年9月末 | 総建玉に占める割合 | 57.7% | 42.3% | 10.1% | 89.9% |
| | 期近限月に占める割合 | 69.5% | 30.5% | 87.0% | 13.0% |
| 10月末 | 総建玉に占める割合 | 50.1% | 49.9% | 8.1% | 91.9% |
| | 期近限月に占める割合 | 69.5% | 30.5% | 65.7% | 34.3% |
| 11月末 | 総建玉に占める割合 | 77.0% | 23.0% | 9.2% | 90.8% |
| | 期近限月に占める割合 | 95.4% | 4.6% | 12.5% | 87.5% |

注1: 東京穀物商品取引所及び関西商品取引所において把握している当業者・非当業者の割合を表している。

注2: 総建玉に占める当業者・非当業者の割合は、平成23年8月以降の各月末平均値。期近限月に占める当業者・非当業者の割合は、平成23年12月以降の各月末平均値。

注3: 当業者とは、米の売買、売買の媒介、取次ぎ若しくは代理、生産、加工又は使用を業として行っている者(生産者、卸・小売業者、米加工品製造業者、外食事業者等)。

② 建玉報告対象者の割合

建玉報告対象者：米穀の先物市場においては、21枚以上（東穀は玄米重量で126トン、関西取は玄米重量で63トン）の建玉を有する者。

ア 東京穀物商品取引所(平成24年11月30日現在)

(単位:枚)

| | 売 | | 買 | |
|---------------|-------|--------|-------|--------|
| | 枚数 | 割合 | 枚数 | 割合 |
| 全取引参加者の総建玉数 | 1,137 | 100.0% | 1,137 | 100.0% |
| うち建玉報告対象者の建玉数 | 1,109 | 97.5% | 1,077 | 94.7% |

イ 関西商品取引所(平成24年11月30日現在)

(単位:枚)

| | 売 | | 買 | |
|---------------|-------|--------|-------|--------|
| | 枚数 | 割合 | 枚数 | 割合 |
| 全取引参加者の総建玉数 | 2,215 | 100.0% | 2,215 | 100.0% |
| うち建玉報告対象者の建玉数 | 2,154 | 97.2% | 2,150 | 97.1% |

(参考) 他の上場商品の建玉報告対象者の割合(東京穀物商品取引所)(平成24年11月30日現在)

(単位:枚)

| | | 売 | | 買 | |
|--------|---------------|--------|--------|--------|--------|
| | | 枚数 | 割合 | 枚数 | 割合 |
| とうもろこし | 全取引参加者の総建玉数 | 24,755 | 100.0% | 24,755 | 100.0% |
| | うち建玉報告対象者の建玉数 | 18,212 | 73.6% | 15,884 | 64.2% |
| 一般大豆 | 全取引参加者の総建玉数 | 23,602 | 100.0% | 23,602 | 100.0% |
| | うち建玉報告対象者の建玉数 | 19,557 | 82.9% | 17,508 | 74.2% |

注：商品先物取引法第112条第2号に基づき、商品取引所は、それぞれの商品先物市場において一定の建玉(両取引所とも米穀については21枚以上、東穀のとうもろこし及び一般大豆については51枚以上)を有する者の建玉の状況等を、毎日、主務大臣に報告することとされている。

3. 関連情報

(1) 米の取引価格及び数量

① 相対取引価格・数量

ア 相対取引価格(平成24年産米の主な産地銘柄別、平成24年10月)(速報)

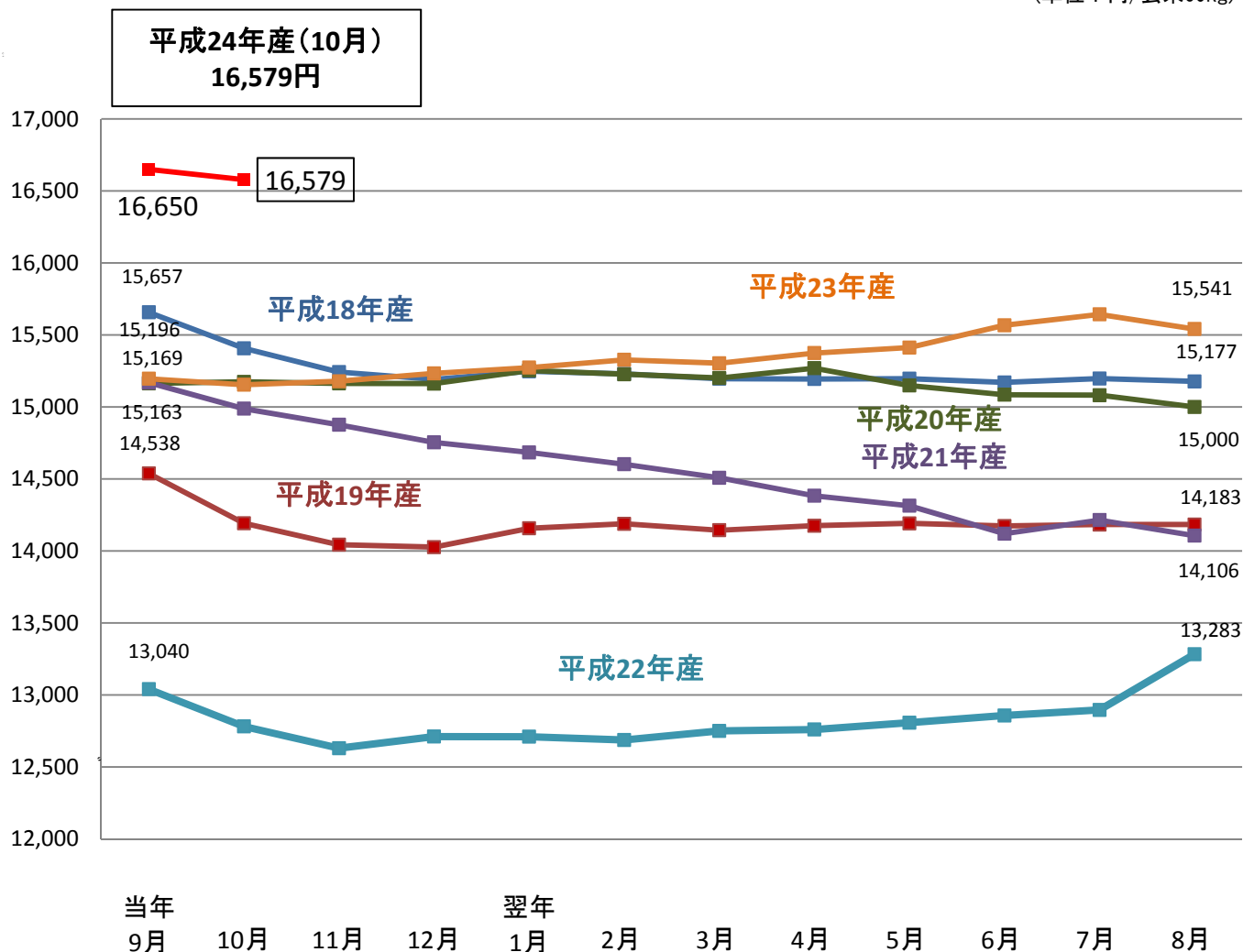
(単位:円/玄米60kg)

| 産地 | 品種銘柄 (地域区分) | 24年10月 ① | 【参考】 | | | |
|-----------|----------------|-------------|------------|-------------|-----------------------|-------------------|
| | | | 24年9月 ② | 対前月比 ①/② | 23年10月 (23年産) ③ | 対前年 同期比 ①/③ |
| 北海道 | 北海道 きらら397 | 15,350 | 15,318 | (100%) | 13,773 | (111%) |
| | 北海道 ななつぼし | 15,383 | 15,366 | (100%) | 13,924 | (110%) |
| 東北 | 青森 つがるロマン | 15,579 | 15,404 | (101%) | 13,680 | (114%) |
| | 青森 まっしぐら | 15,357 | 15,160 | (101%) | 13,417 | (114%) |
| | 岩手 ひとめぼれ | 15,893 | 15,829 | (100%) | 14,150 | (112%) |
| | 岩手 あきたこまち | 15,858 | — | — | 14,296 | (111%) |
| | 宮城 ひとめぼれ | 16,413 | 16,384 | (100%) | 14,821 | (111%) |
| | 宮城 ササニシキ | 16,623 | — | — | 14,733 | (113%) |
| | 秋田 あきたこまち | 16,942 | 17,020 | (100%) | 15,384 | (110%) |
| | 山形 はえぬき | 16,302 | 16,451 | (99%) | 14,524 | (112%) |
| | 福島 コシヒカリ 会津 | 17,831 | — | — | 16,153 | (110%) |
| | 福島 コシヒカリ 中通り | — | — | — | 14,759 | — |
| | 福島 コシヒカリ 浜通り | — | — | — | — | — |
| 福島 ひとめぼれ | 15,781 | 15,929 | (99%) | 13,932 | (113%) | |
| 関東・東山 | 茨城 コシヒカリ | 16,432 | 16,678 | (99%) | 15,727 | (104%) |
| | 栃木 コシヒカリ | 16,958 | 16,737 | (101%) | 15,712 | (108%) |
| | 埼玉 彩のかがやき | — | — | — | 14,155 | — |
| | 千葉 コシヒカリ | 16,864 | 16,976 | (99%) | 15,143 | (111%) |
| | 長野 コシヒカリ | 16,544 | 16,860 | (98%) | 15,929 | (104%) |
| 北陸 | 新潟 コシヒカリ 一般 | 18,490 | 18,448 | (100%) | 17,897 | (103%) |
| | 新潟 コシヒカリ 魚沼 | 24,021 | 23,781 | (101%) | 22,741 | (106%) |
| | 新潟 コシヒカリ 佐渡 | 18,859 | 18,854 | (100%) | 18,341 | (103%) |
| | 新潟 コシヒカリ 岩船 | 18,844 | 18,813 | (100%) | — | — |
| | 富山 コシヒカリ | 17,071 | 16,913 | (101%) | 16,093 | (106%) |
| | 石川 コシヒカリ | 16,900 | 16,814 | (101%) | 16,290 | (104%) |
| | 福井 コシヒカリ | 17,135 | 17,512 | (98%) | 16,047 | (107%) |
| 福井 ハナエチゼン | 15,966 | 16,238 | (98%) | 14,655 | (109%) | |
| 東海・近畿 | 三重 コシヒカリ 一般 | — | 17,128 | — | 15,938 | — |
| | 滋賀 コシヒカリ | 17,748 | 17,625 | (101%) | 15,853 | (112%) |
| | 滋賀 キヌヒカリ | — | 16,099 | — | 15,154 | — |
| | 兵庫 コシヒカリ | 17,061 | 17,257 | (99%) | 15,740 | (108%) |
| 中国・四国 | 鳥取 コシヒカリ | — | — | — | — | — |
| | 島根 コシヒカリ | 17,249 | 17,700 | (97%) | — | — |
| | 広島 コシヒカリ | 16,464 | 16,226 | (101%) | 15,007 | (110%) |
| | 山口 コシヒカリ | 16,909 | 17,049 | (99%) | 14,580 | (116%) |
| | 徳島 コシヒカリ | — | 16,736 | — | — | — |
| | 香川 ヒノヒカリ | — | — | — | — | — |
| | 高知 コシヒカリ | — | — | — | — | — |
| | 福岡 ヒノヒカリ | 16,113 | — | — | 14,631 | (110%) |
| 九州 | 佐賀 夢しずく | 15,810 | — | — | 14,659 | (108%) |
| | 熊本 ヒノヒカリ | 16,776 | — | — | — | — |
| | 大分 ヒノヒカリ | 16,711 | — | — | — | — |
| | 宮崎 コシヒカリ | — | — | — | — | — |
| | 鹿児島 ヒノヒカリ | — | — | — | — | — |
| 全銘柄平均価格 | | 16,579 | 16,650 | (99.6%) | 15,154 | (109%) |

- 注1:相対取引価格は、運賃、包装代、消費税相当額を含む1等米の価格(なお、米穀の先物取引の価格は、取引所が指定する倉庫の置き場渡し、包装代込み、消費税相当額抜きの1等米の価格)。
- 注2:相対取引価格は、ア. 全国出荷団体、イ. 年間の玄米仕入数量が5,000トン以上の道県出荷団体等、ウ. 年間の直接販売数量が5,000トン以上の出荷業者と卸売業者等の主食用の相対取引契約(数量と価格が決定した時点を基準としている。)の価格であり、その契約数量を用いて加重平均した価格である。その際、新潟、長野、静岡以東(東日本)の産地銘柄については受渡地を東日本としているものを、富山、岐阜、愛知以西(西日本)の産地銘柄については受渡地を西日本としているものを加重平均している。
- 注3:相対取引価格は、個々の契約数量に応じて設定される大口割引等の割引が適用された価格であり、実際の引取状況に応じて等級及び付加価値等(栽培方法等)の価格調整が行われることがある。
- 注4:産地銘柄は、報告対象産地銘柄のうち、23年産の農産物検査受検数量原則15,000トン以上のものであり、月1,000トン以上の取引があったものである。
- 注5:全銘柄平均価格は、報告対象産地銘柄ごとの前年産検査数量ウェイトで加重平均した価格である。
- 資料:農林水産省「米穀の取引に関する報告」

イ 相対取引価格の推移(年産別全銘柄平均価格)

(単位：円/玄米60kg)



注1：相対取引価格は、ア. 全国出荷団体、イ. 年間の玄米仕入数量が5,000トン以上の道県出荷団体等、ウ. 年間の直接販売数量が5,000トン以上の出荷業者と卸売業者等の主食用の相対取引契約(数量と価格が決定した時点を基準としている。)の価格(運賃、包装代、消費税相当額を含む1等米の価格。)であり、その契約数量を用いて加重平均した価格である。その際、新潟、長野、静岡以東(東日本)の産地銘柄については受渡地を東日本としているものを、富山、岐阜、愛知以西(西日本)の産地銘柄については受渡地を西日本としているものを加重平均している。

注2：相対取引価格は、個々の契約数量に応じて設定される大口割引等の割引が適用された価格であり、実際の引取状況に応じて等級及び付加価値等(栽培方法等)の価格調整が行われることがある。

注3：全銘柄平均価格は、報告対象産地銘柄ごとの前年産検査数量ウェイトで加重平均した価格である。

資料：農林水産省「米穀の取引に関する報告」

ウ 23年産米相対取引基準価格(全農)の推移
(全農公表資料をもとに農林水産省において算出)

| 期間 | 相対取引基準価格(全農) | 相対取引価格 (農林水産省) | 期間 | 相対取引基準価格(全農) | 相対取引価格 (農林水産省) |
|--------------|--------------|-------------------|-------|--------------|-------------------|
| 23年 8/8~ | 15,912 (1) | 非公表 | 2/6~ | 16,009 (57) | 15,327 (107) |
| 8/15~ | 15,408 (2) | | 2/13~ | 16,009 (57) | |
| 8/22~ | 15,584 (5) | | 2/20~ | 16,009 (57) | |
| 8/29~ | 16,120 (11) | | 2/27~ | 16,009 (57) | |
| 9/5~ | 16,006 (19) | 15,196 (84) | 3/5~ | 16,009 (57) | 15,303 (107) |
| 9/12~ | 16,848 (29) | | 3/12~ | 16,009 (57) | |
| 9/20~ | 16,638 (32) | | 3/19~ | 16,009 (57) | |
| 9/26~ | 16,101 (43) | | 3/26~ | 16,009 (57) | |
| 10/3~ | 15,887 (56) | 15,154 (108) | 4/2~ | 16,009 (57) | 15,374 (101) |
| 10/11~ | 15,887 (56) | | 4/9~ | 16,009 (57) | |
| 10/17~ | 15,888 (56) | | 4/16~ | 16,009 (57) | |
| 10/24~ | 15,884 (57) | | 4/23~ | 16,009 (57) | |
| 10/31~ | 15,884 (57) | 15,178 (106) | 5/7~ | 16,009 (57) | 15,412 (98) |
| 11/7~ | 16,032 (57) | | 5/14~ | 16,009 (57) | |
| 11/14~ | 16,032 (57) | | 5/21~ | 16,009 (57) | |
| 11/21~ | 16,032 (57) | | 5/28~ | 16,009 (57) | |
| 11/28~ | 16,032 (57) | 15,233 (107) | 6/4~ | 16,009 (57) | 15,567 (102) |
| 12/5~ | 16,032 (57) | | 6/11~ | 16,009 (57) | |
| 12/12~ | 16,032 (57) | | 6/18~ | 16,009 (57) | |
| 12/19~ | 16,032 (57) | | 6/25~ | 16,009 (57) | |
| 12/26~ | 16,032 (57) | 15,273 (107) | 7/2~ | 16,009 (57) | 15,643 (98) |
| 24年 1/10~ | 16,032 (57) | | 7/9~ | 16,009 (57) | |
| 1/16~ | 16,065 (57) | | 7/17~ | 16,009 (57) | |
| 1/23~ | 16,065 (57) | | 7/23~ | 16,009 (57) | |
| 1/30~ | 16,009 (57) | | 7/30~ | 16,009 (57) | |

注1:相対取引基準価格(全農)は、全農が公表した全産地銘柄の相対取引基準価格を基に、農林水産省において、消費税及び包装代(154円/60kg)を加算し、前年産の検査数量ウェイトを用いて加重平均したもの。

注2:相対取引基準価格(全農)の欄の括弧内の数字は、全農が公表した相対取引基準価格の産地銘柄数。

注3:相対取引価格(農林水産省)の欄の括弧内の数字は、農林水産省が公表している相対取引価格の全銘柄平均価格の算出に用いた産地銘柄数。

出典:農林水産省「米に関するマンスリーレポート(平成24年9月7日公表)」

エ 相対取引数量(累積数量、平成24年産米の主な産地銘柄別、平成24年10月)(速報)

(単位:玄米トン)

| 産地 | 品種銘柄 (地域区分) | 24年産 (24年10月まで) | (前年比) | (前々年比) | 23年産 (23年10月まで) | 22年産 (22年10月まで) |
|-----------|----------------|--------------------|--------|---------|--------------------|--------------------|
| | | ① | ①/② | ①/③ | ② | ③ |
| 北海道 | 北海道 きらら397 | 85,930 | (267%) | (1199%) | 32,243 | 7,168 |
| | 北海道 ななつぼし | 115,908 | (189%) | (886%) | 61,463 | 13,085 |
| 東北 | 青森 つがるロマン | 11,046 | (136%) | (216%) | 8,144 | 5,126 |
| | 青森 まっしぐら | 17,094 | (93%) | (778%) | 18,362 | 2,197 |
| | 岩手 ひとめぼれ | 23,370 | (115%) | (289%) | 20,334 | 8,085 |
| | 岩手 あきたこまち | 7,183 | (126%) | (255%) | 5,722 | 2,820 |
| | 宮城 ひとめぼれ | 18,501 | (94%) | (169%) | 19,588 | 10,972 |
| | 宮城 ササニシキ | 1,806 | (92%) | (146%) | 1,969 | 1,239 |
| | 秋田 あきたこまち | 21,118 | (50%) | (112%) | 42,505 | 18,843 |
| | 山形 はえぬき | 11,394 | (89%) | (188%) | 12,792 | 6,066 |
| | 福島 コシヒカリ | 1,061 | (60%) | (26%) | 1,777 | 4,088 |
| | 福島 コシヒカリ | 708 | (44%) | (20%) | 1,620 | 3,463 |
| | 福島 コシヒカリ | 36 | (100%) | (4%) | 36 | 970 |
| | 福島 ひとめぼれ | 2,869 | (100%) | (71%) | 2,866 | 4,057 |
| | 茨城 コシヒカリ | 13,054 | (144%) | (159%) | 9,081 | 8,196 |
| | 栃木 コシヒカリ | 9,185 | (94%) | (125%) | 9,804 | 7,376 |
| 関東・東山 | 埼玉 彩のかがやき | 588 | (28%) | (1204%) | 2,082 | 49 |
| | 千葉 コシヒカリ | 26,068 | (173%) | (248%) | 15,091 | 10,529 |
| | 長野 コシヒカリ | 7,868 | (94%) | (178%) | 8,357 | 4,425 |
| | 新潟 コシヒカリ | 18,438 | (68%) | (85%) | 26,937 | 21,735 |
| | 新潟 コシヒカリ | 4,472 | (84%) | (104%) | 5,324 | 4,290 |
| 北陸 | 新潟 コシヒカリ | 3,575 | (91%) | (93%) | 3,941 | 3,851 |
| | 新潟 コシヒカリ | 2,271 | (72%) | (61%) | 3,150 | 3,697 |
| | 富山 コシヒカリ | 33,411 | (197%) | (225%) | 16,952 | 14,840 |
| | 石川 コシヒカリ | 3,144 | (64%) | (213%) | 4,895 | 1,473 |
| | 福井 コシヒカリ | 5,952 | (73%) | (77%) | 8,171 | 7,697 |
| | 福井 ハナエチゼン | 11,289 | (144%) | (156%) | 7,837 | 7,252 |
| | 三重 コシヒカリ | 3,880 | (46%) | (157%) | 8,519 | 2,477 |
| | 滋賀 コシヒカリ | 7,647 | (108%) | (160%) | 7,074 | 4,778 |
| 東海・近畿 | 滋賀 キヌヒカリ | 3,841 | (119%) | (184%) | 3,220 | 2,090 |
| | 兵庫 コシヒカリ | 2,410 | (72%) | (87%) | 3,333 | 2,774 |
| | 鳥取 コシヒカリ | 1,131 | (43%) | (27%) | 2,623 | 4,116 |
| | 鳥根 コシヒカリ | 4,724 | (67%) | (133%) | 7,081 | 3,544 |
| 中国・四国 | 広島 コシヒカリ | 3,002 | (96%) | (108%) | 3,132 | 2,769 |
| | 山口 コシヒカリ | 2,868 | (67%) | (123%) | 4,256 | 2,336 |
| | 徳島 コシヒカリ | 6,651 | (127%) | (118%) | 5,241 | 5,643 |
| | 香川 ヒノヒカリ | 615 | (110%) | (246%) | 560 | 250 |
| | 高知 コシヒカリ | 3,531 | (90%) | (131%) | 3,908 | 2,690 |
| | 福岡 ヒノヒカリ | 4,550 | (233%) | (636%) | 1,955 | 715 |
| | 佐賀 夢しずく | 2,211 | (106%) | (247%) | 2,077 | 895 |
| 九州 | 熊本 ヒノヒカリ | 1,171 | (117%) | (227%) | 1,005 | 517 |
| | 大分 ヒノヒカリ | 1,336 | (136%) | (362%) | 979 | 369 |
| | 宮崎 コシヒカリ | 6,533 | (106%) | (115%) | 6,169 | 5,657 |
| | 鹿児島 ヒノヒカリ | 491 | (52%) | (963%) | 944 | 51 |
| 全銘柄合計契約数量 | | 659,019 | (115%) | (226%) | 574,816 | 292,041 |

注1:相対取引数量は、ア. 全国団体、イ. 年間の玄米仕入数量が5,000トン以上の道県出荷団体等、ウ. 年間の直接販売数量が5,000トン以上の出荷業者が、卸売業者等と主食用の相対取引契約(数量と価格が決定した時点を基準としている。)を行った数量である。なお、新潟、長野、静岡以東(東日本)の産地銘柄については受渡地を東日本としているものを、富山、岐阜、愛知以西(西日本)の産地銘柄については受渡地を西日本としているものを対象としている。

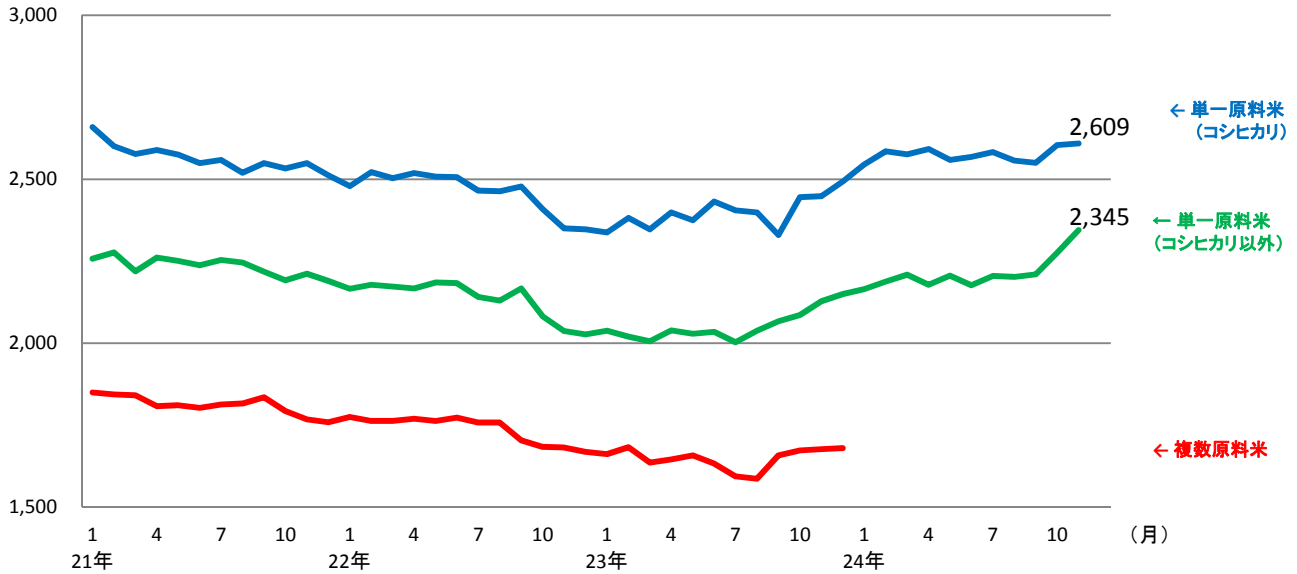
注2:産地銘柄は、報告対象産地銘柄のうち、23年産の農産物検査受検数量原則15,000トン以上のものであり、月1,000トン以上の取引があったものである。

注3:全銘柄合計契約数量は、農林水産省が公表している相対取引価格の報告対象銘柄の契約数量の合計。

資料:農林水産省「米穀の取引に関する報告」

② 小売物価統計による推移

(円/5kg)包装・消費税込み



(単位:円/5kg 包装・消費税込み)

| | うるち米 | | |
|---------|------------------|--------------------|-------|
| | 単一原料米 (コシヒカリ) | 単一原料米 (コシヒカリ以外) | 複数原料米 |
| 平成17年 | 2,804 | 2,375 | 2,040 |
| 平成18年 | 2,744 | 2,341 | 1,996 |
| 平成19年 | 2,670 | 2,288 | 1,950 |
| 平成20年 | 2,610 | 2,270 | 1,832 |
| 平成21年 | 2,531 | 2,201 | 1,812 |
| 平成22年 | 2,462 | 2,136 | 1,739 |
| 平成23年 | 2,399 | 2,053 | 1,649 |
| 平成23年1月 | 2,338 | 2,038 | 1,662 |
| 2月 | 2,382 | 2,020 | 1,683 |
| 3月 | 2,347 | 2,006 | 1,636 |
| 4月 | 2,399 | 2,039 | 1,646 |
| 5月 | 2,375 | 2,029 | 1,658 |
| 6月 | 2,432 | 2,035 | 1,633 |
| 7月 | 2,405 | 2,003 | 1,594 |
| 8月 | 2,399 | 2,038 | 1,587 |
| 9月 | 2,330 | 2,067 | 1,658 |
| 10月 | 2,445 | 2,086 | 1,673 |
| 11月 | 2,448 | 2,128 | 1,677 |
| 12月 | 2,493 | 2,150 | 1,680 |
| 平成24年1月 | 2,545 | 2,165 | - |
| 2月 | 2,585 | 2,188 | - |
| 3月 | 2,576 | 2,209 | - |
| 4月 | 2,592 | 2,178 | - |
| 5月 | 2,559 | 2,206 | - |
| 6月 | 2,568 | 2,177 | - |
| 7月 | 2,583 | 2,205 | - |
| 8月 | 2,557 | 2,202 | - |
| 9月 | 2,550 | 2,210 | - |
| 10月 | 2,604 | 2,276 | - |
| 11月 | 2,609 | 2,345 | - |

注1:東京都区部の数値である。

注2:特売を除いた価格である。

注3:精米ベースである。

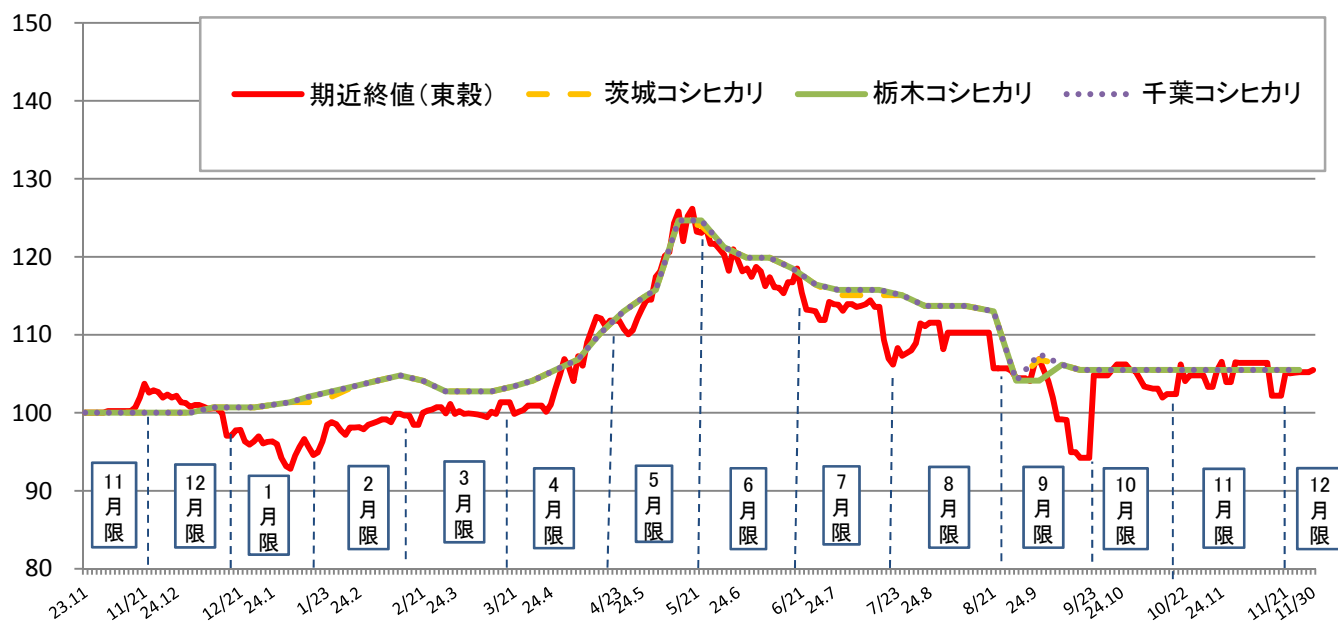
注4:複数原料米については、平成23年12月をもって調査が終了した。

資料:総務省「小売物価統計」

(2) 期近限月の終値と自由米価格(スポット価格)の値動き

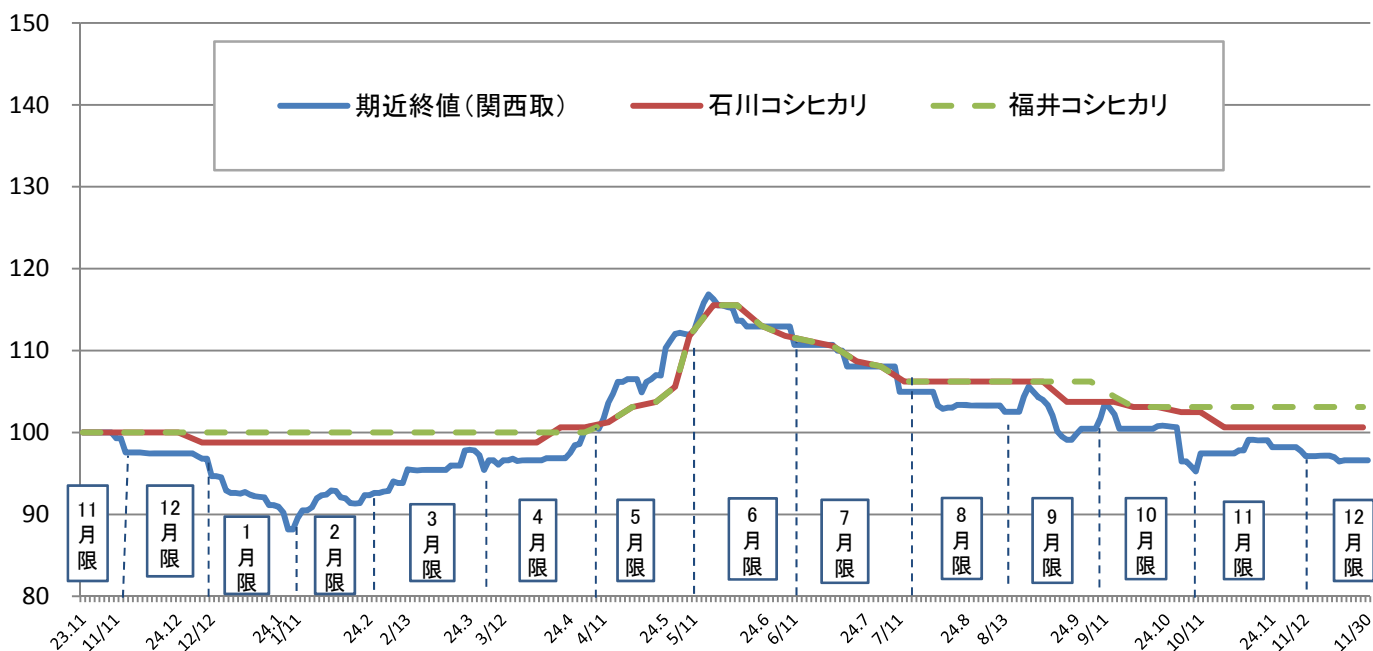
ア 東京穀物商品取引所(関東コシヒカリ(茨城・栃木・千葉)、1等米、期近限月)

※期近限月の終値は、平成23年11月1日の終値を100として指数化したもの。
自由米価格(スポット価格)は、平成23年11月1日の価格を100として指数化したもの。



イ 関西商品取引所(北陸コシヒカリ(石川・福井)、1等米、期近限月)

※期近限月の終値は、平成23年11月1日の終値を100として指数化したもの。
自由米価格(スポット価格)は、平成23年10月27日の価格を100として指数化したもの。

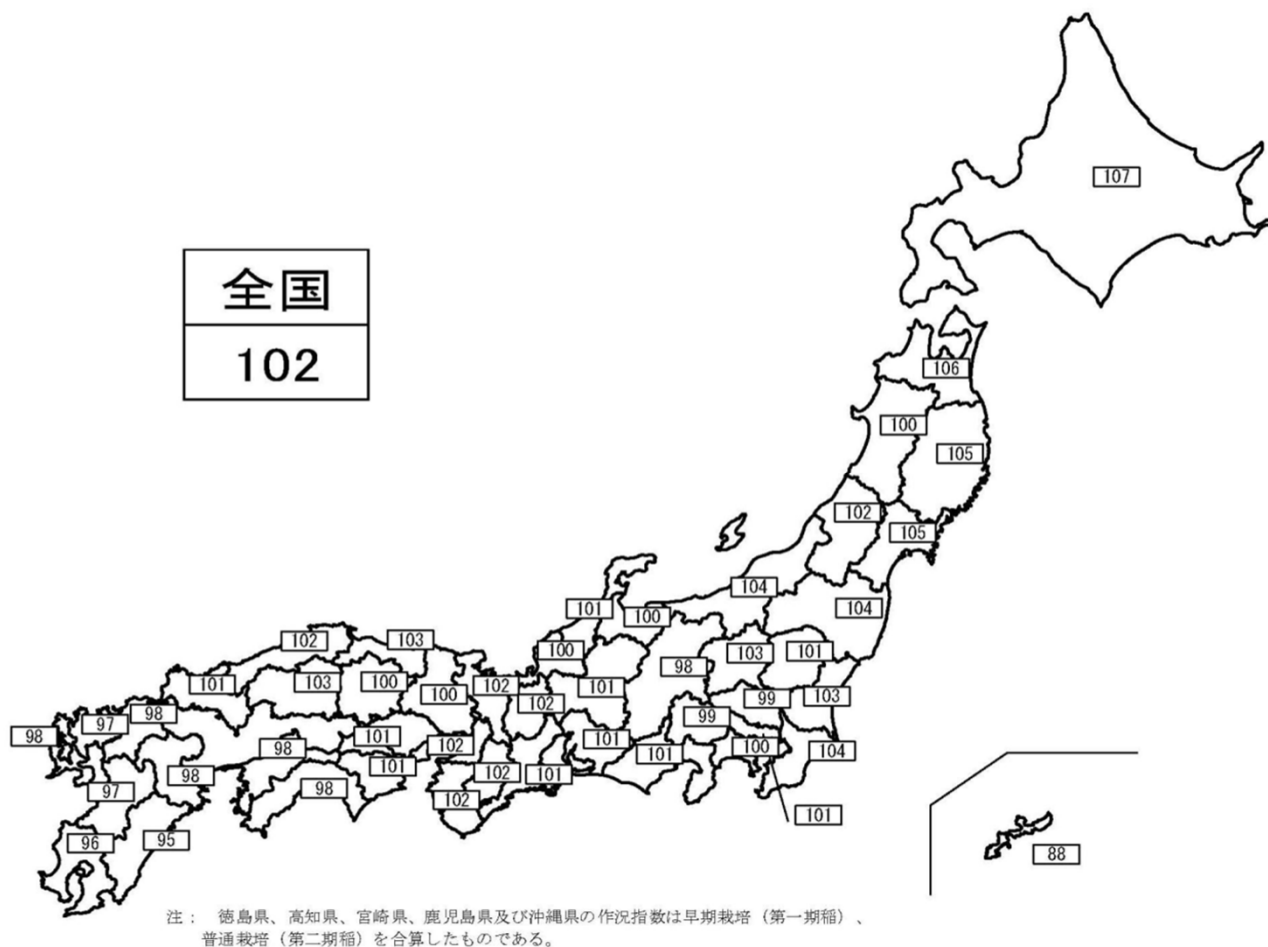


注1: 東京穀物商品取引所・関西商品取引所の公表データ及び株式会社米穀データバンクが「米穀市況速報」で公表している自由米価格データをもとに農林水産省において作成。

注2: 自由米価格(スポット価格)は、10トン以上の仲間相場における価格(1等、包装代込み、消費税抜き。)であり、茨城・栃木・千葉コシヒカリは、東京着基準。石川・福井コシヒカリは、大阪市内着基準。

(3) 平成24年産水稻の作柄概況

① 全国・都道府県別作況指数



注：「作況指数」とは、10a当たり年収量に対する10a当たり収量の比率である。
 出典：農林水産省「平成24年産水陸稲の収穫量」

② 平成24年産水陸稲の収穫量(全国農業地域別)

| 全国農業地域 | 水陸稲計 | | 水稲 | | | | | | | |
|---------|---------------|--------------|--------------------|-------------------|-----------------------|------------------|-----------------------|--------------------|---------------|--|
| | 作付面積 (子実用) | 収穫量 (子実用) | 作付面積 (子実用) ① | 10a当たり 収量 ② | 収穫量 (子実用) ③=①×② | 参 考 | | | | |
| | | | | | | 主食用 作付面積 ④ | 収穫量 (主食用) ⑤=④×② | 10a当たり 年収量 ⑥ | 作況指数 ⑦=②/⑥ | |
| ha | t | ha | kg | t | ha | t | kg | | | |
| 全 国 | 1,581,000 | 8,523,000 | 1,579,000 | 540 | 8,519,000 | 1,524,000 | 8,210,000 | 530 | 102 | |
| 北 海 道 | 112,000 | 640,600 | 112,000 | 572 | 640,600 | 108,700 | 621,800 | 535 | 107 | |
| 東 北 | 396,700 | 2,288,000 | 396,700 | 577 | 2,288,000 | 374,500 | 2,159,000 | 559 | 103 | |
| 北 陸 | 209,400 | 1,141,000 | 209,400 | 545 | 1,141,000 | 194,100 | 1,057,000 | 534 | 102 | |
| 関 東・東 山 | 297,600 | 1,607,000 | 295,500 | 542 | 1,603,000 | 288,000 | 1,563,000 | 535 | 101 | |
| 東 海 | 101,900 | 516,900 | 101,900 | 507 | 516,900 | 100,800 | 510,900 | 503 | 101 | |
| 近 畿 | 109,100 | 561,400 | 109,100 | 515 | 561,400 | 107,400 | 552,700 | 509 | 101 | |
| 中 国 | 114,700 | 601,400 | 114,700 | 524 | 601,400 | 113,000 | 592,100 | 517 | 101 | |
| 四 国 | 55,800 | 269,000 | 55,800 | 482 | 269,000 | 55,500 | 267,100 | 484 | 100 | |
| 九 州 | 183,300 | 895,700 | 183,300 | 489 | 895,700 | 181,200 | 884,500 | 503 | 97 | |
| 沖 縄 | 919 | 2,500 | 919 | 272 | 2,500 | 919 | 2,500 | 309 | 88 | |

注1：作付面積(子実用)とは、青刈り用の面積を除いた面積である。
 注2：主食用作付面積とは、水稲作付面積(青刈り面積を含む。)から、需給調整の取組として取り扱う米穀等(備蓄米、加工用米、新規需要米等)の面積を除いた面積である。
 注3：収穫量(子実用)及び収穫量(主食用)については都道府県ごとの積み上げ値であるため、表頭の計算は一致しない場合がある。
 出典：農林水産省「平成24年産水陸稲の収穫量」

③ 水陸稲(子実用)の年次別推移(全国)

| 年 産 | 水 陸 稲 計 | | 水 稲 | | | | | | |
|--------|------------------|----------------|--------------------|--------------------|------------------|------------------|------------------|----------------------|---------|
| | 作 付 面 積 (子実用) | 収 穫 量 (子実用) | 作 付 面 積 (子 実 用) | 10 a 当 たり 収 穫 量 | 収 穫 量 (子 実 用) | 参 考 | | | |
| | | | | | | 主 食 用 作 付 面 積 | 収 穫 量 (主 食 用) | 10 a 当 たり 平 年 収 量 | 作 況 指 数 |
| ha | t | ha | kg | t | ha | t | kg | | |
| 昭和58年産 | 2,273,000 | 10,366,000 | 2,246,000 | 459 | 10,308,000 | … | … | 478 | 96 |
| 59 | 2,315,000 | 11,878,000 | 2,290,000 | 517 | 11,832,000 | … | … | 479 | 108 |
| 60 | 2,342,000 | 11,662,000 | 2,318,000 | 501 | 11,613,000 | … | … | 481 | 104 |
| 61 | 2,303,000 | 11,647,000 | 2,280,000 | 508 | 11,592,000 | … | … | 484 | 105 |
| 62 | 2,146,000 | 10,627,000 | 2,123,000 | 498 | 10,571,000 | … | … | 487 | 102 |
| 63 | 2,110,000 | 9,935,000 | 2,087,000 | 474 | 9,888,000 | … | … | 490 | 97 |
| 平成元年産 | 2,097,000 | 10,347,000 | 2,076,000 | 496 | 10,297,000 | … | … | 492 | 101 |
| 2 | 2,074,000 | 10,499,000 | 2,055,000 | 509 | 10,463,000 | … | … | 494 | 103 |
| 3 | 2,049,000 | 9,604,000 | 2,033,000 | 470 | 9,565,000 | … | … | 497 | 95 |
| 4 | 2,106,000 | 10,573,000 | 2,092,000 | 504 | 10,546,000 | … | … | 498 | 101 |
| 5 | 2,139,000 | 7,834,000 | 2,127,000 | 367 | 7,811,000 | … | … | 499 | 74 |
| 6 | 2,212,000 | 11,981,000 | 2,200,000 | 544 | 11,961,000 | … | … | 499 | 109 |
| 7 | 2,118,000 | 10,748,000 | 2,106,000 | 509 | 10,724,000 | … | … | 501 | 102 |
| 8 | 1,977,000 | 10,344,000 | 1,967,000 | 525 | 10,328,000 | … | … | 502 | 105 |
| 9 | 1,953,000 | 10,025,000 | 1,944,000 | 515 | 10,004,000 | … | … | 504 | 102 |
| 10 | 1,801,000 | 8,960,000 | 1,793,000 | 499 | 8,939,000 | … | … | 507 | 98 |
| 11 | 1,788,000 | 9,175,000 | 1,780,000 | 515 | 9,159,000 | … | … | 512 | 101 |
| 12 | 1,770,000 | 9,490,000 | 1,763,000 | 537 | 9,472,000 | … | … | 518 | 104 |
| 13 | 1,706,000 | 9,057,000 | 1,700,000 | 532 | 9,048,000 | … | … | 518 | 103 |
| 14 | 1,688,000 | 8,889,000 | 1,683,000 | 527 | 8,876,000 | … | … | 522 | 101 |
| 15 | 1,665,000 | 7,792,000 | 1,660,000 | 469 | 7,779,000 | … | … | 524 | 90 |
| 16 | 1,701,000 | 8,730,000 | 1,697,000 | 514 | 8,721,000 | … | … | 525 | 98 |
| 17 | 1,706,000 | 9,074,000 | 1,702,000 | 532 | 9,062,000 | … | … | 527 | 101 |
| 18 | 1,688,000 | 8,556,000 | 1,684,000 | 507 | 8,546,000 | … | … | 529 | 96 |
| 19 | 1,673,000 | 8,714,000 | 1,669,000 | 522 | 8,705,000 | … | … | 529 | 99 |
| 20 | 1,627,000 | 8,823,000 | 1,624,000 | 543 | 8,815,000 | 1,596,000 | 8,658,000 | 530 | 102 |
| 21 | 1,624,000 | 8,474,000 | 1,621,000 | 522 | 8,466,000 | 1,592,000 | 8,309,000 | 530 | 98 |
| 22 | 1,628,000 | 8,483,000 | 1,625,000 | 522 | 8,478,000 | 1,580,000 | 8,239,000 | 530 | 98 |
| 23 | 1,576,000 | 8,402,000 | 1,574,000 | 533 | 8,397,000 | 1,526,000 | 8,133,000 | 530 | 101 |
| 24 | 1,581,000 | 8,523,000 | 1,579,000 | 540 | 8,519,000 | 1,524,000 | 8,210,000 | 530 | 102 |

注1:作付面積(子実用)とは、青刈り用の面積を除いた面積である。

注2:主食用作付面積とは、水稲作付面積(青刈り面積を含む。)から、需給調整の取組として取り扱う米穀等(備蓄米、加工用米、新規需要米等)の面積を除いた面積である。

注3:「…」は事実不詳又は調査を欠くもの。

出典:農林水産省「平成24年産水陸稲の収穫量」

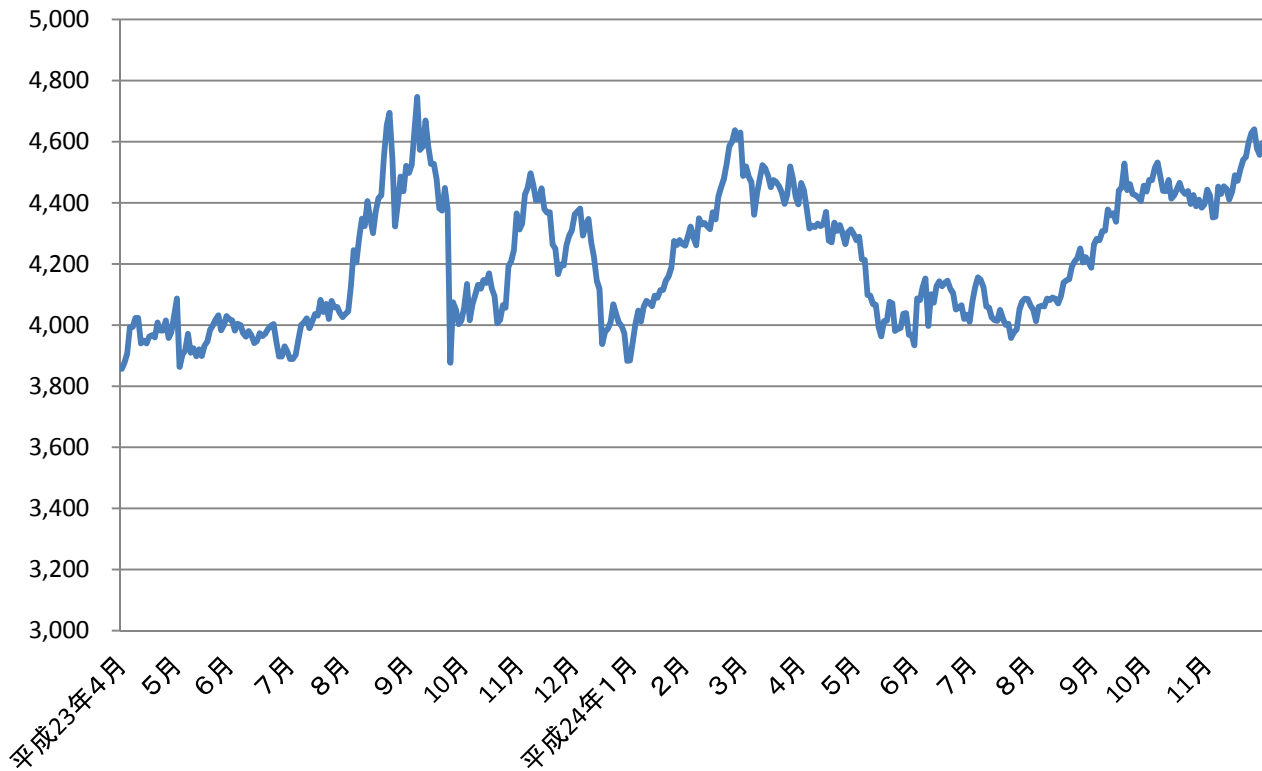
(4) 農産物以外の上場商品及び金融商品等の動向

① 工業品の動向(東京工業品取引所)

ア 価格動向の推移

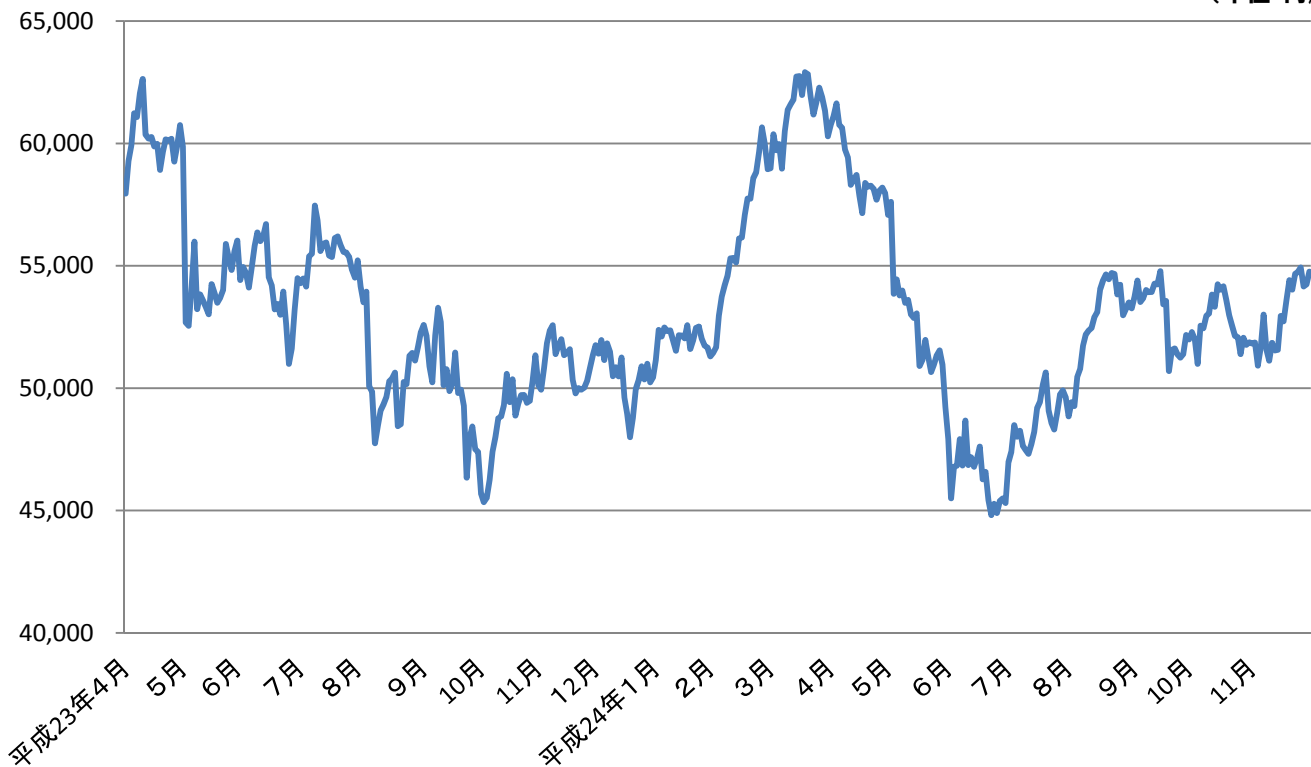
(ア) 金

(単位:円/1g)



(イ) 原油

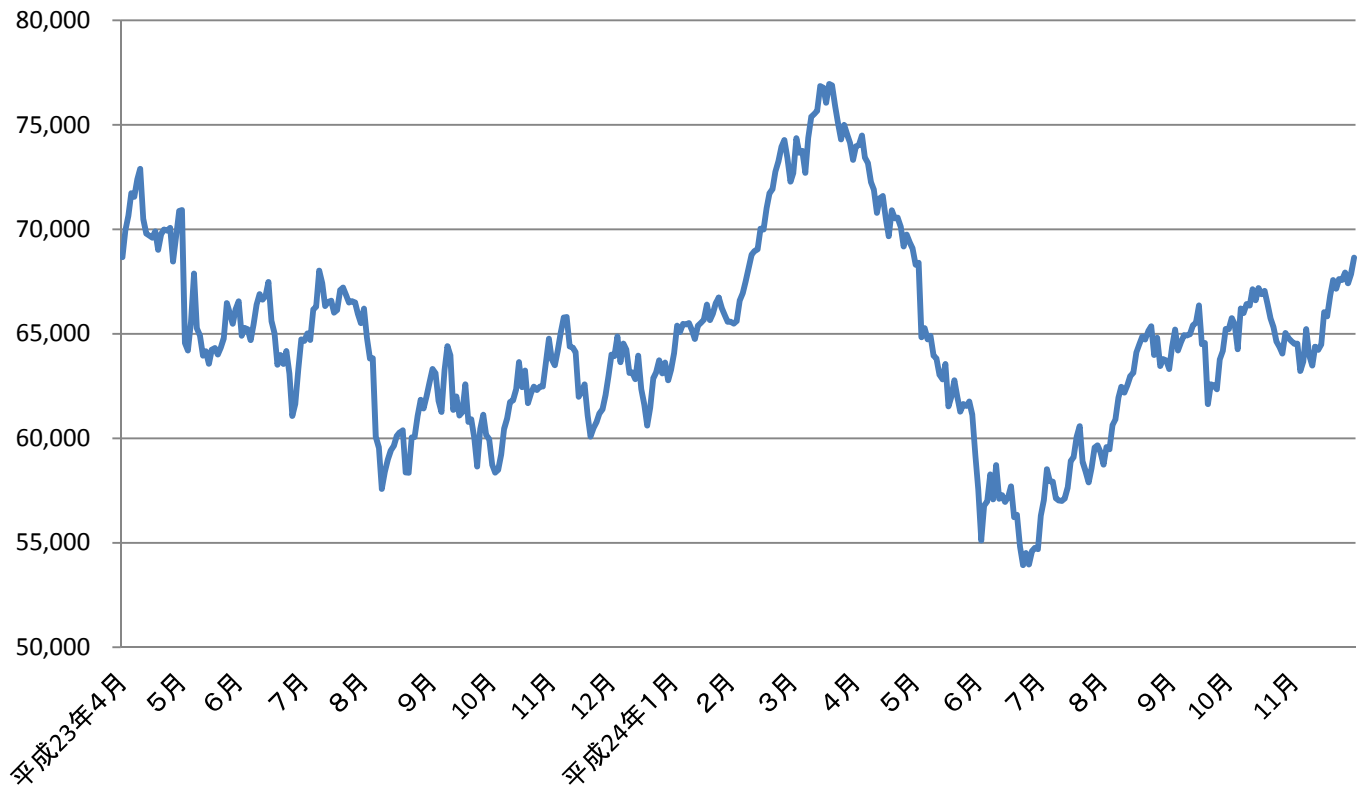
(単位:円/1kl)



注：平成23年4月から平成24年11月末までの期先限月の終値又は帳入値。
資料：東京工業品取引所HP「ヒストリカルデータ 約定値段、出来高及び取組高推移」

(ウ) ガソリン

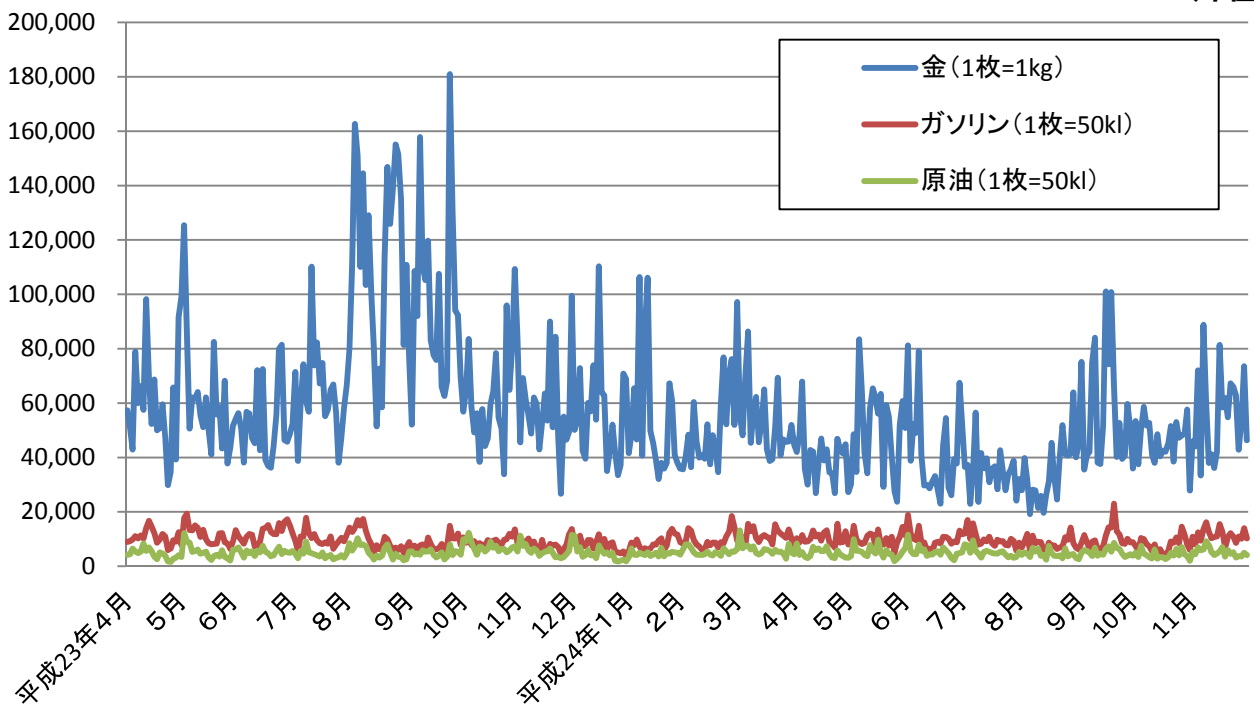
(単位:円/1kl)



注：平成23年4月から平成24年11月末までの期先限月の終値又は帳入値。
資料：東京工業品取引所HP「ヒストリカルデータ 約定値段、出来高及び取組高推移」

イ 出来高の推移(金、原油及びガソリン)

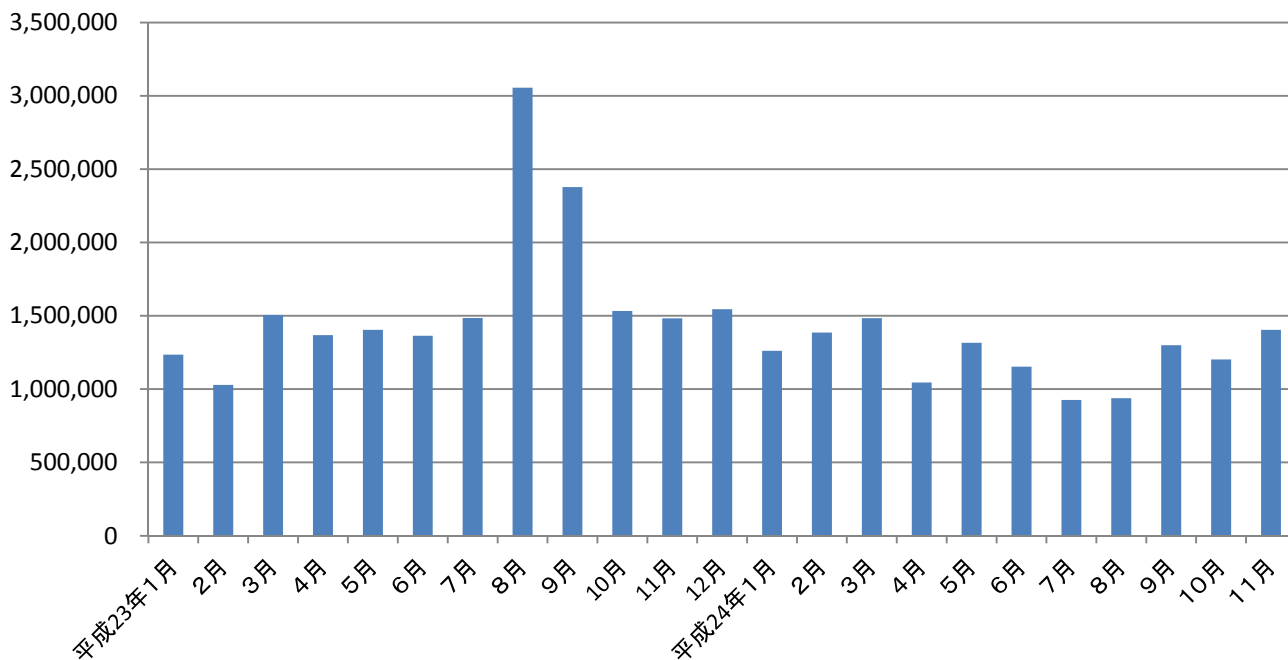
(単位:枚)



注：平成23年4月から平成24年11月末までの出来高。
資料：東京工業品取引所HP「ヒストリカルデータ 約定値段、出来高及び取組高推移」

ウ 東京工業品取引所の金の月間出来高

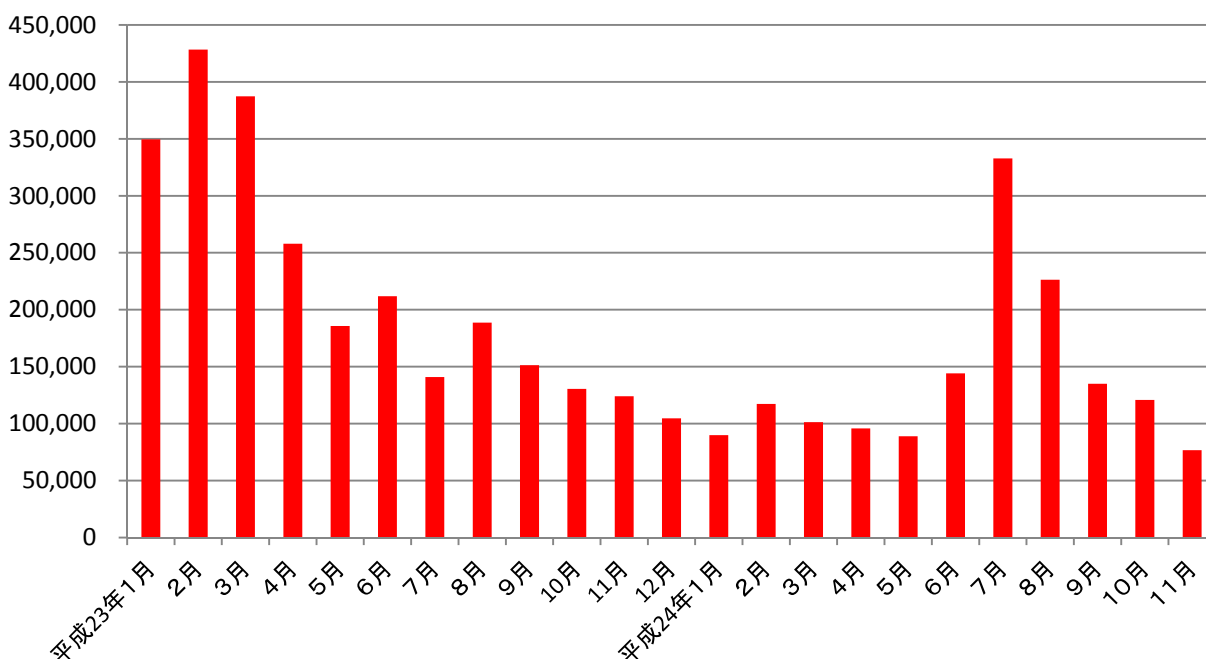
(単位:枚)



注:平成23年1月から平成24年11月までの金(金ミニを含む。)の月間出来高。
資料:日本商品清算機構HP「商品取引所出来高速報等」

(参考) 東京穀物商品取引所の月間出来高

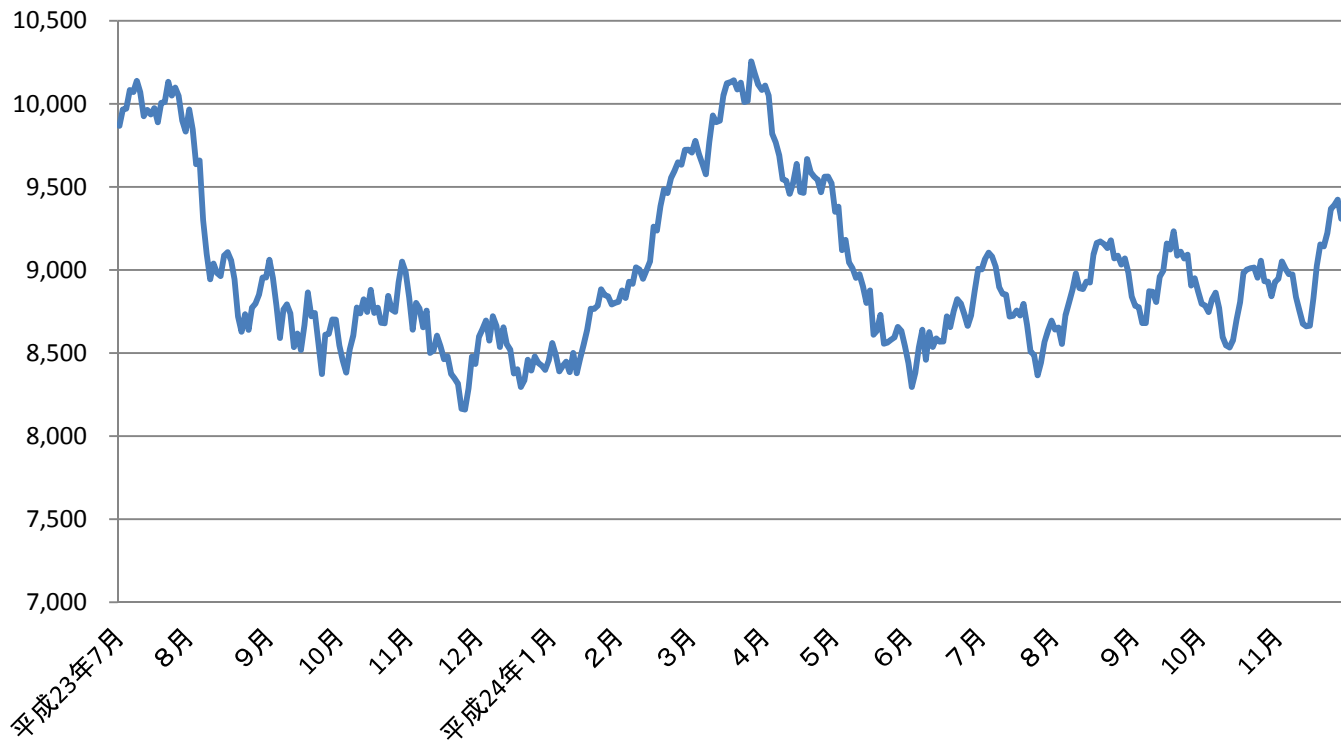
(単位:枚)



注:平成23年1月から平成24年11月までの東京穀物商品取引所の月間出来高。

② 株価の動向(日経平均株価(225種))

(単位:円)

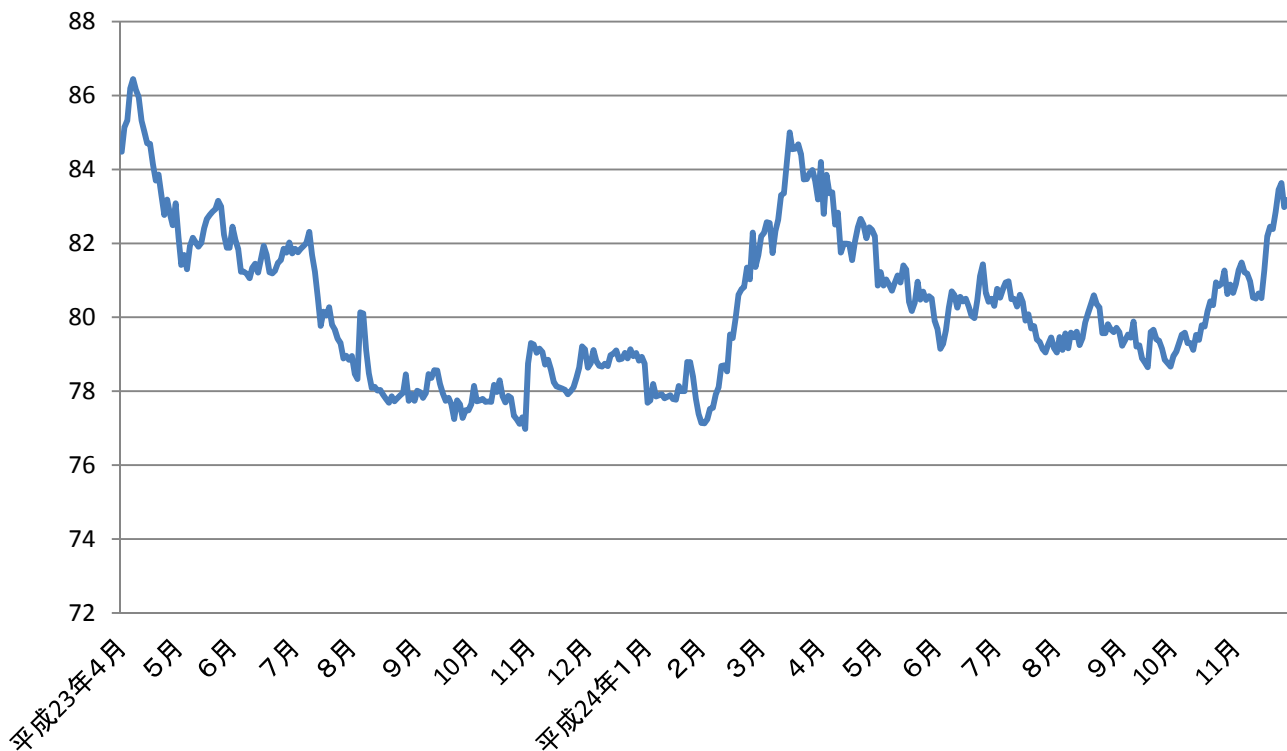


注：平成23年7月から平成24年11月末までの日経平均株価（東京証券取引所第1部上場企業から選定された225銘柄で構成）の終値。

出典：(C) 日本経済新聞社

③ 為替の動向(対米ドル、T T S)

(単位:円)



注：平成23年4月から平成24年11月末までの三菱東京UFJ銀行公表のT T S（円貨から外貨預金に預け入れるときの換算相場）。

資料：三菱UFJリサーチ&コンサルティング株式会社HP「過去の外国為替相場一覧表」

4. データ集

(1) 東京穀物商品取引所の取引価格データ

(24年9月限)

(単位：円)

| 取引年月日 | 始値 | 高値 | 安値 | 終値 | 帳入値段 |
|----------|--------|--------|--------|--------|--------|
| 20120903 | 14,800 | 15,110 | 14,800 | 15,110 | 15,110 |
| 20120904 | 15,200 | 15,200 | 15,200 | 15,200 | 15,200 |
| 20120905 | 15,190 | 15,190 | 15,000 | 15,000 | 15,000 |
| 20120906 | - | - | - | - | 14,800 |
| 20120907 | 14,800 | 14,800 | 14,500 | 14,500 | 14,500 |
| 20120910 | 13,900 | 14,100 | 13,900 | 14,100 | 14,100 |
| 20120911 | 14,100 | 14,100 | 14,100 | 14,100 | 14,100 |
| 20120912 | 14,090 | 14,090 | 14,090 | 14,090 | 14,090 |
| 20120913 | 14,070 | 14,070 | 13,500 | 13,500 | 13,500 |
| 20120914 | 13,500 | 13,500 | 13,500 | 13,500 | 13,500 |
| 20120918 | 13,500 | 13,500 | 13,400 | 13,400 | 13,400 |
| 20120919 | 13,400 | 13,400 | 13,400 | 13,400 | 13,400 |
| 20120920 | - | - | - | - | 13,400 |

(11月限)

(単位：円)

| 取引年月日 | 始値 | 高値 | 安値 | 終値 | 帳入値段 |
|----------|--------|--------|--------|--------|--------|
| 20120903 | 14,900 | 14,900 | 14,900 | 14,900 | 14,900 |
| 20120904 | 14,900 | 14,910 | 14,900 | 14,910 | 14,910 |
| 20120905 | 14,910 | 14,910 | 14,910 | 14,910 | 14,910 |
| 20120906 | 14,910 | 14,910 | 14,900 | 14,900 | 14,900 |
| 20120907 | 14,900 | 14,900 | 14,900 | 14,900 | 14,900 |
| 20120910 | 14,900 | 14,900 | 14,900 | 14,900 | 14,900 |
| 20120911 | 14,900 | 14,900 | 14,900 | 14,900 | 14,900 |
| 20120912 | 14,900 | 14,900 | 14,900 | 14,900 | 14,900 |
| 20120913 | 14,900 | 14,900 | 14,900 | 14,900 | 14,900 |
| 20120914 | 14,900 | 14,900 | 14,900 | 14,900 | 14,900 |
| 20120918 | 14,900 | 14,900 | 14,900 | 14,900 | 14,900 |
| 20120919 | 14,900 | 14,900 | 14,900 | 14,900 | 14,900 |
| 20120920 | 14,900 | 14,900 | 14,900 | 14,900 | 14,900 |
| 20120921 | 14,900 | 14,900 | 14,900 | 14,900 | 14,900 |
| 20120924 | 14,900 | 14,900 | 14,900 | 14,900 | 14,900 |
| 20120925 | 14,900 | 14,900 | 14,900 | 14,900 | 14,900 |
| 20120926 | 14,900 | 14,900 | 14,900 | 14,900 | 14,900 |
| 20120927 | 14,900 | 14,900 | 14,900 | 14,900 | 14,900 |
| 20120928 | 14,900 | 14,900 | 14,900 | 14,900 | 14,900 |
| 20121001 | 14,900 | 14,900 | 14,900 | 14,900 | 14,900 |
| 20121002 | 14,910 | 14,910 | 14,910 | 14,910 | 14,910 |
| 20121003 | 14,910 | 14,910 | 14,910 | 14,910 | 14,910 |
| 20121004 | 14,910 | 14,910 | 14,910 | 14,910 | 14,910 |
| 20121005 | 14,910 | 14,910 | 14,910 | 14,910 | 14,910 |
| 20121009 | 14,910 | 14,910 | 14,800 | 14,800 | 14,800 |
| 20121010 | 14,800 | 14,800 | 14,800 | 14,800 | 14,800 |
| 20121011 | 14,800 | 14,800 | 14,800 | 14,800 | 14,810 |
| 20121012 | 14,800 | 14,800 | 14,800 | 14,800 | 14,800 |
| 20121015 | - | - | - | - | 14,800 |
| 20121016 | 14,800 | 14,800 | 14,800 | 14,800 | 14,800 |
| 20121017 | 14,800 | 14,800 | 14,800 | 14,800 | 14,800 |
| 20121018 | 14,800 | 14,800 | 14,800 | 14,800 | 14,800 |
| 20121019 | 14,800 | 14,800 | 14,800 | 14,800 | 14,800 |
| 20121022 | 14,800 | 14,800 | 14,800 | 14,800 | 14,800 |
| 20121023 | 14,800 | 14,900 | 14,800 | 14,900 | 14,900 |
| 20121024 | - | - | - | - | 14,900 |
| 20121025 | 14,900 | 14,900 | 14,900 | 14,900 | 14,900 |
| 20121026 | 14,900 | 14,900 | 14,900 | 14,900 | 14,900 |
| 20121029 | 14,680 | 14,680 | 14,680 | 14,680 | 14,690 |
| 20121030 | 14,690 | 14,690 | 14,690 | 14,690 | 14,690 |
| 20121031 | 14,690 | 15,000 | 14,690 | 15,000 | 15,000 |
| 20121101 | 15,120 | 15,180 | 15,120 | 15,180 | 15,150 |
| 20121102 | 14,670 | 14,780 | 14,670 | 14,780 | 14,780 |
| 20121105 | 14,780 | 14,780 | 14,780 | 14,780 | 14,780 |
| 20121106 | 14,780 | 15,150 | 14,780 | 15,150 | 15,140 |
| 20121107 | 15,130 | 15,130 | 15,130 | 15,130 | 15,130 |
| 20121108 | 15,130 | 15,130 | 15,130 | 15,130 | 15,130 |
| 20121109 | - | - | - | - | 15,130 |
| 20121112 | - | - | - | - | 15,130 |
| 20121113 | 15,130 | 15,130 | 15,130 | 15,130 | 15,130 |
| 20121114 | 15,130 | 15,130 | 15,130 | 15,130 | 15,130 |
| 20121115 | - | - | - | - | 15,130 |
| 20121116 | 14,530 | 14,530 | 14,530 | 14,530 | 14,530 |
| 20121119 | - | - | - | - | 14,530 |
| 20121120 | - | - | - | - | 14,530 |

(10月限)

(単位：円)

| 取引年月日 | 始値 | 高値 | 安値 | 終値 | 帳入値段 |
|----------|--------|--------|--------|--------|--------|
| 20120903 | 15,120 | 15,120 | 15,110 | 15,110 | 15,110 |
| 20120904 | 15,110 | 15,110 | 15,110 | 15,110 | 15,130 |
| 20120905 | 15,130 | 15,130 | 15,130 | 15,130 | 15,130 |
| 20120906 | 15,140 | 15,150 | 15,140 | 15,140 | 15,120 |
| 20120907 | 15,120 | 15,120 | 15,120 | 15,120 | 15,120 |
| 20120910 | 15,120 | 15,120 | 15,120 | 15,120 | 15,120 |
| 20120911 | 15,120 | 15,180 | 15,120 | 15,180 | 15,120 |
| 20120912 | 15,120 | 15,120 | 15,120 | 15,120 | 15,120 |
| 20120913 | 15,120 | 15,120 | 15,120 | 15,120 | 15,120 |
| 20120914 | 15,120 | 15,120 | 15,050 | 15,050 | 15,050 |
| 20120918 | 15,050 | 15,050 | 15,000 | 15,050 | 15,050 |
| 20120919 | 15,050 | 15,050 | 15,050 | 15,050 | 15,050 |
| 20120920 | 15,050 | 15,050 | 15,050 | 15,050 | 15,050 |
| 20120921 | 14,980 | 14,980 | 14,900 | 14,910 | 14,910 |
| 20120924 | 14,910 | 14,910 | 14,900 | 14,900 | 14,900 |
| 20120925 | 14,900 | 14,900 | 14,800 | 14,900 | 14,900 |
| 20120926 | 14,900 | 14,900 | 14,900 | 14,900 | 14,900 |
| 20120927 | 14,900 | 15,000 | 14,900 | 15,000 | 15,000 |
| 20120928 | 15,000 | 15,100 | 15,000 | 15,100 | 15,100 |
| 20121001 | 14,900 | 15,100 | 14,900 | 15,100 | 15,100 |
| 20121002 | 15,100 | 15,100 | 15,100 | 15,100 | 15,100 |
| 20121003 | 15,090 | 15,090 | 15,090 | 15,090 | 15,000 |
| 20121004 | 15,000 | 15,000 | 15,000 | 15,000 | 14,990 |
| 20121005 | 14,990 | 14,990 | 14,990 | 14,990 | 14,850 |
| 20121009 | 14,850 | 14,850 | 14,700 | 14,700 | 14,700 |
| 20121010 | 14,700 | 14,700 | 14,680 | 14,680 | 14,680 |
| 20121011 | 14,680 | 14,680 | 14,660 | 14,660 | 14,660 |
| 20121012 | 14,660 | 14,660 | 14,660 | 14,660 | 14,660 |
| 20121015 | 14,500 | 14,500 | 14,500 | 14,500 | 14,500 |
| 20121016 | 14,500 | 14,560 | 14,500 | 14,560 | 14,560 |
| 20121017 | 14,460 | 14,560 | 14,460 | 14,560 | 14,560 |
| 20121018 | - | - | - | - | 14,560 |
| 20121019 | 15,100 | 15,100 | 15,100 | 15,100 | 15,100 |

注1：帳入値段とは、取引終了までの一定時間内に成立した取引価格により一定の方法で算出した値段。

注2：始値とは、夜間取引・日中取引を通じて最初に成立した値段。

注3：出来高がない場合の始値、高値、安値、終値は「-」。

注4：休業日を除く。

注5：平成24年8月限以前のデータについては、本レポートバックナンバーを参照。

URL：<http://www.maff.go.jp/j/shokusan/syoutori/dealing/index.html>

| (12月限) | | (単位：円) | | | |
|----------|--------|--------|--------|--------|--------|
| 取引年月日 | 始値 | 高値 | 安値 | 終値 | 帳入値段 |
| 20120903 | 14,880 | 14,880 | 14,850 | 14,850 | 14,850 |
| 20120904 | 14,850 | 14,850 | 14,850 | 14,850 | 14,860 |
| 20120905 | 14,860 | 14,860 | 14,860 | 14,860 | 14,860 |
| 20120906 | 14,860 | 14,860 | 14,860 | 14,860 | 14,860 |
| 20120907 | 14,860 | 14,860 | 14,860 | 14,860 | 14,860 |
| 20120910 | 14,860 | 14,860 | 14,860 | 14,860 | 14,860 |
| 20120911 | 14,860 | 14,860 | 14,860 | 14,860 | 14,860 |
| 20120912 | 14,860 | 14,860 | 14,820 | 14,820 | 14,820 |
| 20120913 | 14,820 | 14,820 | 14,820 | 14,820 | 14,820 |
| 20120914 | 14,820 | 14,820 | 14,820 | 14,820 | 14,820 |
| 20120918 | 14,900 | 14,900 | 14,900 | 14,900 | 14,900 |
| 20120919 | 14,900 | 14,900 | 14,900 | 14,900 | 14,900 |
| 20120920 | 14,900 | 14,900 | 14,900 | 14,900 | 14,900 |
| 20120921 | 14,900 | 14,900 | 14,900 | 14,900 | 14,900 |
| 20120924 | 14,900 | 14,900 | 14,900 | 14,900 | 14,950 |
| 20120925 | 14,950 | 14,950 | 14,950 | 14,950 | 14,950 |
| 20120926 | 14,950 | 14,950 | 14,950 | 14,950 | 14,950 |
| 20120927 | 14,950 | 14,950 | 14,950 | 14,950 | 15,000 |
| 20120928 | 15,000 | 15,000 | 15,000 | 15,000 | 15,000 |
| 20121001 | 15,000 | 15,000 | 15,000 | 15,000 | 15,000 |
| 20121002 | 15,000 | 15,000 | 15,000 | 15,000 | 15,000 |
| 20121003 | 15,000 | 15,000 | 15,000 | 15,000 | 15,000 |
| 20121004 | 15,000 | 15,000 | 15,000 | 15,000 | 15,000 |
| 20121005 | 15,000 | 15,000 | 15,000 | 15,000 | 15,000 |
| 20121009 | 15,000 | 15,000 | 14,800 | 14,900 | 14,900 |
| 20121010 | 14,900 | 14,900 | 14,900 | 14,900 | 14,900 |
| 20121011 | 14,900 | 14,900 | 14,900 | 14,900 | 14,900 |
| 20121012 | 14,900 | 14,900 | 14,900 | 14,900 | 14,900 |
| 20121015 | 14,900 | 14,900 | 14,900 | 14,900 | 14,900 |
| 20121016 | 14,900 | 14,900 | 14,800 | 14,800 | 14,800 |
| 20121017 | 14,810 | 14,810 | 14,800 | 14,800 | 14,800 |
| 20121018 | 14,800 | 14,800 | 14,800 | 14,800 | 14,800 |
| 20121019 | 14,800 | 14,800 | 14,800 | 14,800 | 14,800 |
| 20121022 | 14,820 | 14,820 | 14,820 | 14,820 | 14,900 |
| 20121023 | 14,900 | 15,000 | 14,900 | 15,000 | 15,000 |
| 20121024 | 14,800 | 14,800 | 14,800 | 14,800 | 14,800 |
| 20121025 | 14,800 | 14,800 | 14,800 | 14,800 | 14,800 |
| 20121026 | 14,800 | 14,800 | 14,800 | 14,800 | 14,800 |
| 20121029 | 14,800 | 14,800 | 14,800 | 14,800 | 14,800 |
| 20121030 | 14,800 | 14,800 | 14,800 | 14,800 | 14,800 |
| 20121031 | 14,800 | 14,800 | 14,800 | 14,800 | 14,800 |
| 20121101 | 14,900 | 15,000 | 14,900 | 15,000 | 15,000 |
| 20121102 | 14,900 | 15,030 | 14,900 | 15,030 | 15,030 |
| 20121105 | 14,950 | 14,950 | 14,950 | 14,950 | 14,950 |
| 20121106 | 14,960 | 14,960 | 14,960 | 14,960 | 14,960 |
| 20121107 | 14,950 | 14,950 | 14,950 | 14,950 | 14,970 |
| 20121108 | 14,970 | 14,970 | 14,970 | 14,970 | 14,970 |
| 20121109 | 14,970 | 14,970 | 14,970 | 14,970 | 14,970 |
| 20121112 | 14,970 | 14,970 | 14,970 | 14,970 | 14,970 |
| 20121113 | 14,970 | 14,970 | 14,970 | 14,970 | 14,970 |
| 20121114 | 14,970 | 14,970 | 14,970 | 14,970 | 14,970 |
| 20121115 | 14,970 | 14,970 | 14,970 | 14,970 | 14,970 |
| 20121116 | 14,960 | 14,960 | 14,960 | 14,960 | 14,960 |
| 20121119 | 14,960 | 14,960 | 14,960 | 14,960 | 14,960 |
| 20121120 | 14,950 | 14,950 | 14,950 | 14,950 | 14,970 |
| 20121121 | 14,970 | 14,970 | 14,960 | 14,960 | 14,960 |
| 20121122 | 14,960 | 14,960 | 14,930 | 14,940 | 14,940 |
| 20121126 | 14,940 | 14,950 | 14,940 | 14,950 | 14,950 |
| 20121127 | 15,000 | 15,000 | 14,960 | 14,960 | 14,960 |
| 20121128 | 14,960 | 14,960 | 14,960 | 14,960 | 14,960 |
| 20121129 | 14,960 | 14,960 | 14,960 | 14,960 | 14,960 |
| 20121130 | 15,000 | 15,000 | 15,000 | 15,000 | 15,000 |

| (25年1月限) | | (単位：円) | | | |
|----------|--------|--------|--------|--------|--------|
| 取引年月日 | 始値 | 高値 | 安値 | 終値 | 帳入値段 |
| 20120903 | 14,960 | 15,050 | 14,950 | 15,050 | 15,050 |
| 20120904 | 15,050 | 15,200 | 15,050 | 15,200 | 15,200 |
| 20120905 | 15,200 | 15,200 | 15,000 | 15,000 | 15,000 |
| 20120906 | 15,000 | 15,000 | 14,700 | 14,850 | 14,850 |
| 20120907 | 14,850 | 14,850 | 14,850 | 14,850 | 14,850 |
| 20120910 | 14,850 | 14,950 | 14,800 | 14,800 | 14,800 |
| 20120911 | 14,800 | 14,900 | 14,800 | 14,900 | 14,900 |
| 20120912 | 14,900 | 14,900 | 14,750 | 14,750 | 14,750 |
| 20120913 | 14,750 | 14,750 | 14,750 | 14,750 | 14,750 |
| 20120914 | 14,750 | 14,750 | 14,750 | 14,750 | 14,750 |
| 20120918 | 14,760 | 14,800 | 14,760 | 14,800 | 14,800 |
| 20120919 | 14,800 | 14,800 | 14,800 | 14,800 | 14,800 |
| 20120920 | 14,800 | 14,800 | 14,800 | 14,800 | 14,800 |
| 20120921 | 14,950 | 14,950 | 14,900 | 14,900 | 14,900 |
| 20120924 | 14,900 | 14,900 | 14,900 | 14,900 | 14,900 |
| 20120925 | 14,900 | 15,000 | 14,900 | 15,000 | 15,000 |
| 20120926 | 15,000 | 15,140 | 14,800 | 15,140 | 15,140 |
| 20120927 | 15,140 | 15,140 | 15,060 | 15,060 | 15,060 |
| 20120928 | 15,060 | 15,060 | 15,060 | 15,060 | 15,060 |
| 20121001 | 15,060 | 15,060 | 15,060 | 15,060 | 15,060 |
| 20121002 | 15,060 | 15,060 | 15,060 | 15,060 | 15,000 |
| 20121003 | 15,000 | 15,000 | 15,000 | 15,000 | 15,000 |
| 20121004 | 15,000 | 15,000 | 14,900 | 14,900 | 14,900 |
| 20121005 | 14,900 | 14,900 | 14,900 | 14,900 | 14,900 |
| 20121009 | 14,900 | 14,900 | 14,900 | 14,900 | 14,900 |
| 20121010 | 14,900 | 14,900 | 14,900 | 14,900 | 14,900 |
| 20121011 | 15,000 | 15,000 | 15,000 | 15,000 | 15,000 |
| 20121012 | 15,000 | 15,000 | 15,000 | 15,000 | 15,000 |
| 20121015 | 15,000 | 15,000 | 15,000 | 15,000 | 15,000 |
| 20121016 | 15,000 | 15,000 | 15,000 | 15,000 | 15,000 |
| 20121017 | 15,000 | 15,000 | 15,000 | 15,000 | 15,000 |
| 20121018 | 15,000 | 15,000 | 15,000 | 15,000 | 15,000 |
| 20121019 | 15,000 | 15,000 | 15,000 | 15,000 | 15,000 |
| 20121022 | 15,000 | 15,000 | 15,000 | 15,000 | 15,000 |
| 20121023 | 15,000 | 15,000 | 15,000 | 15,000 | 15,000 |
| 20121024 | 15,150 | 15,150 | 15,150 | 15,150 | 15,150 |
| 20121025 | 15,150 | 15,150 | 15,150 | 15,150 | 15,150 |
| 20121026 | 15,140 | 15,140 | 15,140 | 15,140 | 15,140 |
| 20121029 | 15,140 | 15,140 | 15,050 | 15,050 | 15,050 |
| 20121030 | 15,050 | 15,050 | 15,050 | 15,050 | 15,050 |
| 20121031 | 15,000 | 15,000 | 14,900 | 14,900 | 14,900 |
| 20121101 | 15,050 | 15,050 | 15,050 | 15,050 | 15,050 |
| 20121102 | 15,040 | 15,040 | 15,040 | 15,040 | 15,040 |
| 20121105 | 15,040 | 15,040 | 15,040 | 15,040 | 15,040 |
| 20121106 | 15,040 | 15,040 | 15,040 | 15,040 | 15,040 |
| 20121107 | 14,900 | 14,900 | 14,900 | 14,900 | 14,900 |
| 20121108 | 14,900 | 14,900 | 14,900 | 14,900 | 14,900 |
| 20121109 | 14,900 | 14,900 | 14,900 | 14,900 | 14,900 |
| 20121112 | 14,760 | 14,760 | 14,760 | 14,760 | 14,780 |
| 20121113 | 14,900 | 14,950 | 14,900 | 14,950 | 14,950 |
| 20121114 | 14,950 | 14,950 | 14,950 | 14,950 | 14,950 |
| 20121115 | 14,950 | 14,950 | 14,950 | 14,950 | 14,950 |
| 20121116 | 14,960 | 14,960 | 14,960 | 14,960 | 14,960 |
| 20121119 | 14,960 | 14,960 | 14,960 | 14,960 | 14,960 |
| 20121120 | 14,960 | 14,960 | 14,960 | 14,960 | 14,960 |
| 20121121 | 14,960 | 14,960 | 14,960 | 14,960 | 14,960 |
| 20121122 | 14,960 | 14,960 | 14,960 | 14,960 | 14,950 |
| 20121126 | 14,950 | 14,950 | 14,950 | 14,950 | 14,950 |
| 20121127 | 14,950 | 14,950 | 14,950 | 14,950 | 14,950 |
| 20121128 | 14,950 | 14,950 | 14,950 | 14,950 | 14,950 |
| 20121129 | 14,950 | 14,950 | 14,950 | 14,950 | 14,950 |
| 20121130 | 14,950 | 14,950 | 14,950 | 14,950 | 14,960 |

| (2月限) | | (単位：円) | | | | |
|----------|--------|--------|--------|--------|--------|--|
| 取引年月日 | 始値 | 高値 | 安値 | 終値 | 帳入値段 | |
| 20120903 | 15.100 | 15.100 | 15.050 | 15.050 | 15.050 | |
| 20120904 | 15.050 | 15.610 | 15.050 | 15.200 | 15.200 | |
| 20120905 | 15.200 | 15.200 | 15.150 | 15.150 | 15.150 | |
| 20120906 | 15.150 | 15.150 | 14.950 | 14.950 | 14.950 | |
| 20120907 | 15.000 | 15.000 | 15.000 | 15.000 | 15.000 | |
| 20120910 | 15.000 | 15.000 | 15.000 | 15.000 | 15.000 | |
| 20120911 | 15.000 | 15.000 | 14.980 | 14.980 | 14.980 | |
| 20120912 | 14.980 | 14.980 | 14.710 | 14.710 | 14.710 | |
| 20120913 | 14.750 | 14.750 | 14.750 | 14.750 | 14.750 | |
| 20120914 | 14.760 | 14.800 | 14.760 | 14.800 | 14.800 | |
| 20120918 | 14.900 | 14.900 | 14.900 | 14.900 | 14.900 | |
| 20120919 | 14.800 | 14.800 | 14.800 | 14.800 | 14.800 | |
| 20120920 | 14.800 | 14.800 | 14.800 | 14.800 | 14.800 | |
| 20120921 | 14.800 | 14.800 | 14.800 | 14.800 | 14.800 | |
| 20120924 | 14.800 | 14.800 | 14.800 | 14.800 | 14.800 | |
| 20120925 | 14.800 | 15.100 | 14.750 | 14.750 | 14.750 | |
| 20120926 | 14.750 | 14.750 | 14.750 | 14.750 | 14.750 | |
| 20120927 | 14.760 | 14.760 | 14.760 | 14.760 | 14.810 | |
| 20120928 | 14.810 | 14.810 | 14.810 | 14.810 | 14.810 | |
| 20121001 | 14.750 | 14.750 | 14.750 | 14.750 | 14.750 | |
| 20121002 | 14.750 | 14.750 | 14.750 | 14.750 | 14.750 | |
| 20121003 | 14.750 | 14.800 | 14.750 | 14.800 | 14.800 | |
| 20121004 | 14.800 | 14.800 | 14.800 | 14.800 | 14.800 | |
| 20121005 | 14.800 | 14.850 | 14.800 | 14.850 | 14.850 | |
| 20121009 | 14.850 | 14.850 | 14.850 | 14.850 | 14.850 | |
| 20121010 | 14.850 | 14.850 | 14.850 | 14.850 | 14.850 | |
| 20121011 | 14.850 | 14.850 | 14.850 | 14.850 | 14.850 | |
| 20121012 | 14.850 | 14.850 | 14.850 | 14.850 | 14.850 | |
| 20121015 | 14.850 | 14.850 | 14.850 | 14.850 | 14.850 | |
| 20121016 | 14.850 | 14.850 | 14.850 | 14.850 | 14.850 | |
| 20121017 | 14.850 | 14.850 | 14.850 | 14.850 | 14.850 | |
| 20121018 | 14.850 | 14.850 | 14.850 | 14.850 | 14.850 | |
| 20121019 | 14.850 | 14.900 | 14.850 | 14.900 | 14.900 | |
| 20121022 | 14.900 | 14.900 | 14.900 | 14.900 | 14.900 | |
| 20121023 | 14.900 | 14.900 | 14.900 | 14.900 | 14.900 | |
| 20121024 | 14.900 | 14.900 | 14.900 | 14.900 | 14.900 | |
| 20121025 | 14.900 | 14.900 | 14.900 | 14.900 | 15.000 | |
| 20121026 | 15.000 | 15.050 | 15.000 | 15.050 | 15.050 | |
| 20121029 | 15.050 | 15.050 | 15.050 | 15.050 | 15.050 | |
| 20121030 | 15.050 | 15.050 | 15.050 | 15.050 | 15.050 | |
| 20121031 | 15.050 | 15.050 | 15.050 | 15.050 | 15.050 | |
| 20121101 | 15.090 | 15.090 | 15.090 | 15.090 | 15.090 | |
| 20121102 | 15.090 | 15.090 | 15.090 | 15.090 | 15.080 | |
| 20121105 | 15.080 | 15.080 | 15.080 | 15.080 | 15.080 | |
| 20121106 | 15.080 | 15.080 | 15.080 | 15.080 | 15.080 | |
| 20121107 | 15.080 | 15.080 | 15.080 | 15.080 | 15.080 | |
| 20121108 | 15.080 | 15.080 | 15.080 | 15.080 | 15.080 | |
| 20121109 | 15.070 | 15.070 | 15.070 | 15.070 | 15.070 | |
| 20121112 | 15.060 | 15.060 | 15.060 | 15.060 | 15.060 | |
| 20121113 | 14.850 | 14.850 | 14.850 | 14.850 | 14.850 | |
| 20121114 | 14.860 | 14.860 | 14.860 | 14.860 | 14.860 | |
| 20121115 | 14.860 | 14.860 | 14.860 | 14.860 | 14.860 | |
| 20121116 | 14.850 | 14.850 | 14.850 | 14.850 | 14.850 | |
| 20121119 | 14.860 | 14.860 | 14.860 | 14.860 | 14.860 | |
| 20121120 | 14.860 | 14.860 | 14.860 | 14.860 | 14.860 | |
| 20121121 | 14.860 | 14.860 | 14.860 | 14.860 | 14.860 | |
| 20121122 | 14.860 | 14.860 | 14.860 | 14.860 | 14.860 | |
| 20121126 | 14.870 | 14.870 | 14.870 | 14.870 | 14.870 | |
| 20121127 | 14.870 | 14.870 | 14.870 | 14.870 | 14.870 | |
| 20121128 | 14.870 | 14.870 | 14.870 | 14.870 | 14.870 | |
| 20121129 | 14.870 | 14.870 | 14.860 | 14.860 | 14.860 | |
| 20121130 | 14.860 | 14.860 | 14.860 | 14.860 | 14.860 | |

| (5月限) | | (単位：円) | | | | |
|----------|--------|--------|--------|--------|--------|--|
| 取引年月日 | 始値 | 高値 | 安値 | 終値 | 帳入値段 | |
| 20121121 | 15.100 | 15.100 | 15.100 | 15.100 | 15.100 | |
| 20121122 | 15.100 | 15.100 | 15.100 | 15.100 | 15.100 | |
| 20121126 | 15.100 | 15.100 | 15.000 | 15.000 | 15.000 | |
| 20121127 | 15.000 | 15.000 | 14.900 | 14.900 | 14.900 | |
| 20121128 | 15.000 | 15.000 | 15.000 | 15.000 | 15.000 | |
| 20121129 | 15.000 | 15.050 | 15.000 | 15.050 | 15.050 | |
| 20121130 | 15.150 | 15.150 | 15.120 | 15.120 | 15.120 | |

| (3月限) | | (単位：円) | | | | |
|----------|--------|--------|--------|--------|--------|--|
| 取引年月日 | 始値 | 高値 | 安値 | 終値 | 帳入値段 | |
| 20120921 | 14.500 | 14.900 | 14.500 | 14.900 | 14.900 | |
| 20120924 | 14.800 | 14.800 | 14.800 | 14.800 | 14.800 | |
| 20120925 | 14.800 | 14.800 | 14.800 | 14.800 | 14.800 | |
| 20120926 | 14.800 | 14.800 | 14.800 | 14.800 | 14.800 | |
| 20120927 | 14.800 | 14.800 | 14.800 | 14.800 | 14.800 | |
| 20120928 | 14.800 | 14.800 | 14.800 | 14.800 | 14.800 | |
| 20121001 | 14.800 | 14.800 | 14.600 | 14.600 | 14.600 | |
| 20121002 | 14.600 | 14.600 | 14.600 | 14.600 | 14.600 | |
| 20121003 | 14.610 | 14.700 | 14.610 | 14.700 | 14.700 | |
| 20121004 | 14.700 | 14.700 | 14.700 | 14.700 | 14.700 | |
| 20121005 | 14.700 | 14.750 | 14.700 | 14.750 | 14.750 | |
| 20121009 | 14.750 | 14.800 | 14.750 | 14.800 | 14.800 | |
| 20121010 | 14.800 | 15.050 | 14.700 | 14.800 | 14.800 | |
| 20121011 | 14.750 | 14.750 | 14.750 | 14.750 | 14.750 | |
| 20121012 | 14.800 | 14.800 | 14.800 | 14.800 | 14.800 | |
| 20121015 | 14.800 | 14.800 | 14.750 | 14.750 | 14.750 | |
| 20121016 | 14.750 | 14.800 | 14.750 | 14.800 | 14.800 | |
| 20121017 | 14.800 | 14.800 | 14.750 | 14.750 | 14.750 | |
| 20121018 | 14.750 | 14.750 | 14.750 | 14.750 | 14.750 | |
| 20121019 | 14.750 | 14.800 | 14.750 | 14.800 | 14.800 | |
| 20121022 | 14.910 | 14.910 | 14.850 | 14.850 | 14.850 | |
| 20121023 | 14.850 | 14.850 | 14.850 | 14.850 | 14.850 | |
| 20121024 | 14.850 | 14.900 | 14.850 | 14.900 | 14.900 | |
| 20121025 | 14.900 | 14.900 | 14.900 | 14.900 | 14.900 | |
| 20121026 | 14.900 | 14.900 | 14.900 | 14.900 | 14.900 | |
| 20121029 | 14.900 | 14.900 | 14.900 | 14.900 | 14.900 | |
| 20121030 | 14.900 | 14.900 | 14.900 | 14.900 | 14.900 | |
| 20121031 | 14.900 | 14.900 | 14.900 | 14.900 | 14.900 | |
| 20121101 | 14.900 | 14.900 | 14.900 | 14.900 | 14.900 | |
| 20121102 | 14.900 | 14.900 | 14.900 | 14.900 | 14.900 | |
| 20121105 | 14.900 | 14.900 | 14.900 | 14.900 | 14.900 | |
| 20121106 | 14.900 | 14.900 | 14.900 | 14.900 | 14.900 | |
| 20121107 | 14.900 | 14.900 | 14.900 | 14.900 | 14.900 | |
| 20121108 | 14.900 | 14.900 | 14.900 | 14.900 | 14.900 | |
| 20121109 | 14.900 | 14.900 | 14.900 | 14.900 | 14.900 | |
| 20121112 | 15.000 | 15.000 | 15.000 | 15.000 | 15.000 | |
| 20121113 | 15.000 | 15.000 | 15.000 | 15.000 | 15.000 | |
| 20121114 | 15.000 | 15.000 | 15.000 | 15.000 | 15.000 | |
| 20121115 | 15.000 | 15.000 | 15.000 | 15.000 | 15.000 | |
| 20121116 | 14.950 | 14.950 | 14.950 | 14.950 | 14.950 | |
| 20121119 | 15.100 | 15.100 | 15.100 | 15.100 | 15.100 | |
| 20121120 | 15.100 | 15.100 | 15.100 | 15.100 | 15.100 | |
| 20121121 | 15.100 | 15.100 | 15.100 | 15.100 | 15.100 | |
| 20121122 | 15.100 | 15.100 | 15.100 | 15.100 | 15.100 | |
| 20121126 | 15.100 | 15.100 | 15.100 | 15.100 | 15.100 | |
| 20121127 | 15.090 | 15.090 | 15.090 | 15.090 | 15.090 | |
| 20121128 | 15.090 | 15.090 | 15.090 | 15.090 | 15.050 | |
| 20121129 | 14.910 | 14.910 | 14.910 | 14.910 | 14.910 | |
| 20121130 | 14.910 | 14.910 | 14.910 | 14.910 | 14.910 | |

| (4月限) | | (単位：円) | | | | |
|----------|--------|--------|--------|--------|--------|--|
| 取引年月日 | 始値 | 高値 | 安値 | 終値 | 帳入値段 | |
| 20121022 | 14.990 | 15.000 | 14.850 | 14.850 | 14.850 | |
| 20121023 | 14.850 | 14.900 | 14.850 | 14.900 | 14.900 | |
| 20121024 | 14.900 | 14.950 | 14.900 | 14.950 | 14.950 | |
| 20121025 | 14.950 | 14.950 | 14.870 | 14.870 | 14.870 | |
| 20121026 | 14.860 | 14.950 | 14.860 | 14.950 | 14.950 | |
| 20121029 | 14.950 | 14.950 | 14.900 | 14.900 | 14.900 | |
| 20121030 | 14.900 | 14.950 | 14.900 | 14.950 | 14.950 | |
| 20121031 | 14.950 | 14.950 | 14.900 | 14.900 | 14.900 | |
| 20121101 | 14.900 | 14.950 | 14.900 | 14.950 | 14.950 | |
| 20121102 | 14.950 | 14.950 | 14.900 | 14.900 | 14.900 | |
| 20121105 | 14.900 | 15.000 | 14.900 | 15.000 | 15.000 | |
| 20121106 | 15.000 | 15.000 | 14.900 | 14.900 | 14.900 | |
| 20121107 | 14.900 | 14.950 | 14.900 | 14.950 | 14.950 | |
| 20121108 | 14.950 | 14.950 | 14.900 | 14.900 | 14.900 | |
| 20121109 | 14.900 | 15.000 | 14.900 | 15.000 | 15.000 | |
| 20121112 | 14.900 | 14.900 | 14.900 | 14.900 | 14.900 | |
| 20121113 | 14.900 | 15.000 | 14.900 | 15.000 | 15.000 | |
| 20121114 | 15.000 | 15.000 | 14.950 | 14.950 | 14.950 | |
| 20121115 | 14.950 | 15.000 | 14.950 | 15.000 | 15.000 | |
| 20121116 | 14.950 | 14.950 | 14.950 | 14.950 | 14.950 | |
| 20121119 | 14.950 | 14.950 | 14.900 | 14.900 | 14.900 | |
| 20121120 | 14.900 | 15.000 | 14.900 | 15.000 | 15.000 | |
| 20121121 | 15.100 | 15.100 | 15.100 | 15.100 | 15.100 | |
| 20121122 | 15.100 | 15.100 | 15.100 | 15.100 | 15.100 | |
| 20121126 | 15.100 | 15.100 | 15.100 | 15.100 | 15.100 | |
| 20121127 | 15.100 | 15.100 | 15.100 | 15.100 | 15.100 | |
| 20121128 | 15.100 | 15.100 | 15.100 | 15.100 | 15.100 | |
| 20121129 | 15.100 | 15.100 | 15.100 | 15.100 | 15.100 | |
| 20121130 | 15.100 | 15.100 | 15.100 | 15.100 | 15.100 | |

(25年1月限)

(単位：円)

| 取引年月日 | 前場1節 | 前場2節 | 前場3節 | 後場1節 | 後場2節 | 後場3節 | 帳入値段 |
|----------|--------|--------|--------|--------|--------|--------|--------|
| 20120903 | 16,290 | 16,240 | 16,240 | 16,240 | 16,240 | 16,300 | 16,300 |
| 20120904 | 16,350 | 16,350 | 16,350 | 16,350 | 16,350 | 16,350 | 16,350 |
| 20120905 | 16,350 | 16,350 | 16,350 | 16,330 | 16,330 | 16,330 | 16,330 |
| 20120906 | 16,330 | 16,330 | 16,320 | 16,320 | 16,320 | 16,320 | 16,320 |
| 20120907 | 16,320 | 16,320 | 16,320 | 16,320 | 16,320 | 16,320 | 16,320 |
| 20120910 | 16,330 | 16,330 | 16,330 | 16,330 | 16,330 | 16,330 | 16,330 |
| 20120911 | 16,330 | 16,320 | 16,320 | 16,320 | 16,320 | 16,320 | 16,320 |
| 20120912 | 16,320 | 16,320 | 16,320 | 16,300 | 16,300 | 16,200 | 16,200 |
| 20120913 | 16,170 | 16,170 | 16,150 | 16,080 | 16,060 | 16,060 | 16,060 |
| 20120914 | 16,060 | 16,040 | 16,030 | 16,060 | 16,040 | 16,040 | 16,040 |
| 20120918 | 16,040 | 16,040 | 16,040 | 16,040 | 15,800 | 15,800 | 15,800 |
| 20120919 | 15,800 | 15,780 | 15,780 | 15,780 | 15,780 | 15,780 | 15,780 |
| 20120920 | 15,780 | 15,780 | 15,780 | 15,780 | 15,780 | 15,780 | 15,780 |
| 20120921 | 15,780 | 15,780 | 15,780 | 15,780 | 15,730 | 15,730 | 15,730 |
| 20120924 | 15,730 | 15,730 | 15,730 | 15,730 | 15,710 | 15,680 | 15,680 |
| 20120925 | 15,680 | 15,690 | 15,680 | 15,680 | 15,680 | 15,680 | 15,680 |
| 20120926 | 15,680 | 15,680 | 15,680 | 15,700 | 15,700 | 15,680 | 15,680 |
| 20120927 | 15,680 | 15,760 | 15,740 | 15,740 | 15,740 | 15,730 | 15,730 |
| 20120928 | 15,730 | 15,760 | 15,740 | 15,740 | 15,740 | 15,740 | 15,740 |
| 20121001 | 15,740 | 15,740 | 15,740 | 15,730 | 15,730 | 15,730 | 15,730 |
| 20121002 | 15,730 | 15,730 | 15,730 | 15,730 | 15,720 | 15,600 | 15,600 |
| 20121003 | 15,600 | 15,600 | 15,590 | 15,590 | 15,590 | 15,590 | 15,590 |
| 20121004 | 15,590 | 15,580 | 15,570 | 15,560 | 15,560 | 15,520 | 15,520 |
| 20121005 | 15,580 | 15,580 | 15,550 | 15,530 | 15,520 | 15,510 | 15,510 |
| 20121009 | 15,500 | 15,490 | 15,480 | 15,480 | 15,450 | 15,420 | 15,420 |
| 20121010 | 15,410 | 15,200 | 15,270 | 15,270 | 15,270 | 15,270 | 15,270 |
| 20121011 | 15,270 | 15,280 | 15,280 | 15,280 | 15,280 | 15,280 | 15,280 |
| 20121012 | 15,280 | 15,280 | 15,360 | 15,360 | 15,360 | 15,360 | 15,360 |
| 20121015 | 15,360 | 15,360 | 15,360 | 15,360 | 15,360 | 15,360 | 15,360 |
| 20121016 | 15,360 | 15,360 | 15,360 | 15,360 | 15,360 | 15,360 | 15,360 |
| 20121017 | 15,360 | 15,360 | 15,360 | 15,360 | 15,360 | 15,360 | 15,360 |
| 20121018 | 15,360 | 15,360 | 15,360 | 15,360 | 15,360 | 15,360 | 15,360 |
| 20121019 | 15,360 | 15,360 | 15,360 | 15,360 | 15,360 | 15,360 | 15,360 |
| 20121022 | 15,360 | 15,360 | 15,360 | 15,360 | 15,360 | 15,360 | 15,360 |
| 20121023 | 15,360 | 15,360 | 15,360 | 15,540 | 15,480 | 15,480 | 15,480 |
| 20121024 | 15,480 | 15,480 | 15,480 | 15,480 | 15,480 | 15,480 | 15,480 |
| 20121025 | 15,480 | 15,480 | 15,480 | 15,480 | 15,480 | 15,480 | 15,480 |
| 20121026 | 15,480 | 15,480 | 15,460 | 15,460 | 15,460 | 15,460 | 15,460 |
| 20121029 | 15,460 | 15,460 | 15,460 | 15,460 | 15,440 | 15,440 | 15,440 |
| 20121030 | 15,440 | 15,440 | 15,440 | 15,440 | 15,430 | 15,600 | 15,600 |
| 20121031 | 15,600 | 15,600 | 15,600 | 15,600 | 15,600 | 15,600 | 15,600 |
| 20121101 | 15,570 | 15,570 | 15,560 | 15,560 | 15,560 | 15,560 | 15,560 |
| 20121102 | 15,560 | 15,560 | 15,560 | 15,560 | 15,560 | 15,560 | 15,560 |
| 20121105 | 15,560 | 15,560 | 15,560 | 15,560 | 15,560 | 15,560 | 15,560 |
| 20121106 | 15,560 | 15,560 | 15,560 | 15,560 | 15,560 | 15,560 | 15,560 |
| 20121107 | 15,560 | 15,560 | 15,560 | 15,560 | 15,530 | 15,530 | 15,530 |
| 20121108 | 15,530 | 15,530 | 15,530 | 15,530 | 15,530 | 15,500 | 15,500 |
| 20121109 | 15,400 | 15,350 | 15,310 | 15,270 | 15,210 | 15,210 | 15,210 |
| 20121112 | 15,200 | 15,200 | 15,190 | 15,190 | 15,190 | 15,190 | 15,190 |
| 20121113 | 15,190 | 15,190 | 15,190 | 15,190 | 15,190 | 15,250 | 15,250 |
| 20121114 | 15,250 | 15,250 | 15,250 | 15,250 | 15,250 | 15,250 | 15,250 |
| 20121115 | 15,250 | 15,250 | 15,340 | 15,340 | 15,300 | 15,310 | 15,310 |
| 20121116 | 15,310 | 15,310 | 15,310 | 15,310 | 15,310 | 15,310 | 15,310 |
| 20121119 | 15,300 | 15,300 | 15,310 | 15,310 | 15,310 | 15,310 | 15,310 |
| 20121120 | 15,310 | 15,310 | 15,310 | 15,310 | 15,310 | 15,140 | 15,140 |
| 20121121 | 15,140 | 15,140 | 15,140 | 15,140 | 15,060 | 15,060 | 15,060 |
| 20121122 | 15,060 | 15,080 | 15,080 | 15,080 | 15,080 | 15,080 | 15,080 |
| 20121126 | 15,080 | 15,080 | 15,080 | 15,080 | 15,080 | 15,080 | 15,080 |
| 20121127 | 15,080 | 15,080 | 15,080 | 15,080 | 15,080 | 15,080 | 15,080 |
| 20121128 | 15,080 | 15,080 | 15,080 | 15,080 | 15,080 | 15,080 | 15,080 |
| 20121129 | 15,080 | 15,080 | 15,080 | 15,080 | 15,080 | 15,080 | 15,080 |
| 20121130 | 15,080 | 15,080 | 15,080 | 15,080 | 15,080 | 15,080 | 15,080 |

(2月限)

(単位：円)

| 取引年月日 | 前場1節 | 前場2節 | 前場3節 | 後場1節 | 後場2節 | 後場3節 | 帳入値段 |
|----------|--------|--------|--------|--------|--------|--------|--------|
| 20120903 | 16,290 | 16,240 | 16,240 | 16,240 | 16,240 | 16,300 | 16,300 |
| 20120904 | 16,350 | 16,350 | 16,350 | 16,350 | 16,350 | 16,350 | 16,350 |
| 20120905 | 16,350 | 16,350 | 16,350 | 16,330 | 16,330 | 16,330 | 16,330 |
| 20120906 | 16,330 | 16,330 | 16,320 | 16,320 | 16,320 | 16,320 | 16,320 |
| 20120907 | 16,320 | 16,320 | 16,320 | 16,320 | 16,320 | 16,320 | 16,320 |
| 20120910 | 16,330 | 16,330 | 16,330 | 16,330 | 16,330 | 16,330 | 16,330 |
| 20120911 | 16,330 | 16,320 | 16,340 | 16,340 | 16,340 | 16,340 | 16,340 |
| 20120912 | 16,340 | 16,340 | 16,340 | 16,320 | 16,320 | 16,220 | 16,220 |
| 20120913 | 16,190 | 16,190 | 16,170 | 16,100 | 16,080 | 16,080 | 16,080 |
| 20120914 | 16,080 | 16,060 | 16,050 | 16,080 | 16,060 | 16,060 | 16,060 |
| 20120918 | 16,060 | 16,060 | 16,060 | 16,060 | 15,820 | 15,820 | 15,820 |
| 20120919 | 15,850 | 15,830 | 15,830 | 15,830 | 15,830 | 15,830 | 15,830 |
| 20120920 | 15,830 | 15,830 | 15,830 | 15,830 | 15,830 | 15,830 | 15,830 |
| 20120921 | 15,830 | 15,830 | 15,830 | 15,830 | 15,770 | 15,770 | 15,770 |
| 20120924 | 15,770 | 15,770 | 15,770 | 15,770 | 15,750 | 15,680 | 15,680 |
| 20120925 | 15,680 | 15,690 | 15,680 | 15,680 | 15,680 | 15,680 | 15,680 |
| 20120926 | 15,680 | 15,680 | 15,680 | 15,730 | 15,730 | 15,710 | 15,710 |
| 20120927 | 15,710 | 15,790 | 15,770 | 15,770 | 15,770 | 15,760 | 15,760 |
| 20120928 | 15,760 | 15,790 | 15,770 | 15,770 | 15,770 | 15,770 | 15,770 |
| 20121001 | 15,770 | 15,770 | 15,770 | 15,760 | 15,760 | 15,760 | 15,760 |
| 20121002 | 15,760 | 15,760 | 15,760 | 15,760 | 15,750 | 15,630 | 15,630 |
| 20121003 | 15,630 | 15,630 | 15,620 | 15,610 | 15,610 | 15,610 | 15,610 |
| 20121004 | 15,610 | 15,600 | 15,590 | 15,580 | 15,580 | 15,540 | 15,540 |
| 20121005 | 15,600 | 15,600 | 15,570 | 15,550 | 15,540 | 15,530 | 15,530 |
| 20121009 | 15,520 | 15,510 | 15,500 | 15,500 | 15,470 | 15,440 | 15,440 |
| 20121010 | 15,430 | 15,220 | 15,290 | 15,290 | 15,290 | 15,290 | 15,290 |
| 20121011 | 15,290 | 15,300 | 15,300 | 15,300 | 15,300 | 15,300 | 15,300 |
| 20121012 | 15,300 | 15,300 | 15,380 | 15,380 | 15,380 | 15,380 | 15,380 |
| 20121015 | 15,380 | 15,380 | 15,380 | 15,380 | 15,370 | 15,370 | 15,370 |
| 20121016 | 15,370 | 15,370 | 15,370 | 15,370 | 15,370 | 15,370 | 15,370 |
| 20121017 | 15,370 | 15,370 | 15,370 | 15,370 | 15,370 | 15,370 | 15,370 |
| 20121018 | 15,370 | 15,370 | 15,370 | 15,370 | 15,370 | 15,370 | 15,370 |
| 20121019 | 15,350 | 15,350 | 15,350 | 15,350 | 15,350 | 15,350 | 15,350 |
| 20121022 | 15,350 | 15,350 | 15,350 | 15,350 | 15,350 | 15,350 | 15,350 |
| 20121023 | 15,360 | 15,360 | 15,360 | 15,540 | 15,480 | 15,480 | 15,480 |
| 20121024 | 15,480 | 15,480 | 15,480 | 15,500 | 15,500 | 15,500 | 15,500 |
| 20121025 | 15,500 | 15,500 | 15,500 | 15,500 | 15,520 | 15,520 | 15,520 |
| 20121026 | 15,520 | 15,520 | 15,500 | 15,500 | 15,500 | 15,500 | 15,500 |
| 20121029 | 15,500 | 15,500 | 15,500 | 15,500 | 15,480 | 15,480 | 15,480 |
| 20121030 | 15,480 | 15,480 | 15,480 | 15,480 | 15,470 | 15,640 | 15,640 |
| 20121031 | 15,640 | 15,640 | 15,640 | 15,640 | 15,640 | 15,640 | 15,640 |
| 20121101 | 15,610 | 15,610 | 15,600 | 15,600 | 15,600 | 15,600 | 15,600 |
| 20121102 | 15,600 | 15,600 | 15,600 | 15,600 | 15,590 | 15,590 | 15,590 |
| 20121105 | 15,590 | 15,590 | 15,590 | 15,590 | 15,640 | 15,640 | 15,640 |
| 20121106 | 15,640 | 15,640 | 15,640 | 15,640 | 15,660 | 15,660 | 15,660 |
| 20121107 | 15,660 | 15,660 | 15,660 | 15,660 | 15,630 | 15,630 | 15,630 |
| 20121108 | 15,630 | 15,630 | 15,630 | 15,630 | 15,630 | 15,600 | 15,600 |
| 20121109 | 15,500 | 15,450 | 15,410 | 15,370 | 15,310 | 15,310 | 15,310 |
| 20121112 | 15,300 | 15,300 | 15,290 | 15,290 | 15,290 | 15,290 | 15,290 |
| 20121113 | 15,290 | 15,290 | 15,290 | 15,290 | 15,290 | 15,350 | 15,350 |
| 20121114 | 15,350 | 15,350 | 15,350 | 15,350 | 15,350 | 15,350 | 15,350 |
| 20121115 | 15,350 | 15,350 | 15,440 | 15,440 | 15,400 | 15,410 | 15,410 |
| 20121116 | 15,410 | 15,410 | 15,410 | 15,410 | 15,410 | 15,410 | 15,410 |
| 20121119 | 15,400 | 15,400 | 15,410 | 15,410 | 15,410 | 15,410 | 15,410 |
| 20121120 | 15,410 | 15,410 | 15,410 | 15,410 | 15,410 | 15,240 | 15,240 |
| 20121121 | 15,240 | 15,240 | 15,240 | 15,240 | 15,160 | 15,160 | 15,160 |
| 20121122 | 15,160 | 15,180 | 15,180 | 15,180 | 15,180 | 15,180 | 15,180 |
| 20121126 | 15,180 | 15,180 | 15,180 | 15,180 | 15,180 | 15,180 | 15,180 |
| 20121127 | 15,180 | 15,180 | 15,180 | 15,180 | 15,180 | 15,180 | 15,180 |
| 20121128 | 15,180 | 15,180 | 15,180 | 15,180 | 15,180 | 15,180 | 15,180 |
| 20121129 | 15,180 | 15,180 | 15,180 | 15,180 | 15,180 | 15,180 | 15,180 |
| 20121130 | 15,180 | 15,180 | 15,180 | 15,180 | 15,180 | 15,180 | 15,180 |

(3月限)

(単位：円)

| 取引年月日 | 前場1節 | 前場2節 | 前場3節 | 後場1節 | 後場2節 | 後場3節 | 帳入値段 |
|----------|--------|--------|--------|--------|--------|--------|--------|
| 20120911 | 16,350 | 16,340 | 16,360 | 16,360 | 16,360 | 16,360 | 16,360 |
| 20120912 | 16,360 | 16,360 | 16,360 | 16,340 | 16,340 | 16,240 | 16,240 |
| 20120913 | 16,210 | 16,210 | 16,190 | 16,120 | 16,100 | 16,100 | 16,100 |
| 20120914 | 16,100 | 16,080 | 16,070 | 16,100 | 16,080 | 16,080 | 16,080 |
| 20120918 | 16,080 | 16,080 | 16,080 | 16,080 | 15,840 | 15,840 | 15,840 |
| 20120919 | 15,900 | 15,880 | 15,880 | 15,880 | 15,880 | 15,880 | 15,880 |
| 20120920 | 15,900 | 15,890 | 15,890 | 15,890 | 15,880 | 15,870 | 15,870 |
| 20120921 | 15,870 | 15,870 | 15,870 | 15,870 | 15,810 | 15,810 | 15,810 |
| 20120924 | 15,810 | 15,810 | 15,810 | 15,810 | 15,790 | 15,680 | 15,680 |
| 20120925 | 15,680 | 15,690 | 15,680 | 15,680 | 15,680 | 15,680 | 15,680 |
| 20120926 | 15,680 | 15,680 | 15,680 | 15,730 | 15,730 | 15,710 | 15,710 |
| 20120927 | 15,710 | 15,790 | 15,770 | 15,770 | 15,770 | 15,760 | 15,760 |
| 20120928 | 15,760 | 15,790 | 15,770 | 15,770 | 15,770 | 15,770 | 15,770 |
| 20121001 | 15,770 | 15,770 | 15,770 | 15,760 | 15,760 | 15,760 | 15,760 |
| 20121002 | 15,760 | 15,760 | 15,760 | 15,760 | 15,750 | 15,630 | 15,630 |
| 20121003 | 15,630 | 15,630 | 15,620 | 15,610 | 15,610 | 15,610 | 15,610 |
| 20121004 | 15,610 | 15,600 | 15,590 | 15,580 | 15,580 | 15,540 | 15,540 |
| 20121005 | 15,600 | 15,600 | 15,570 | 15,550 | 15,540 | 15,530 | 15,530 |
| 20121009 | 15,520 | 15,510 | 15,500 | 15,500 | 15,470 | 15,440 | 15,440 |
| 20121010 | 15,430 | 15,220 | 15,290 | 15,290 | 15,290 | 15,290 | 15,290 |
| 20121011 | 15,290 | 15,300 | 15,300 | 15,300 | 15,320 | 15,320 | 15,320 |
| 20121012 | 15,320 | 15,320 | 15,400 | 15,400 | 15,400 | 15,400 | 15,400 |
| 20121015 | 15,400 | 15,400 | 15,400 | 15,400 | 15,390 | 15,390 | 15,390 |
| 20121016 | 15,390 | 15,390 | 15,390 | 15,390 | 15,370 | 15,370 | 15,370 |
| 20121017 | 15,370 | 15,370 | 15,370 | 15,360 | 15,360 | 15,360 | 15,360 |
| 20121018 | 15,360 | 15,360 | 15,360 | 15,360 | 15,360 | 15,360 | 15,360 |
| 20121019 | 15,340 | 15,330 | 15,360 | 15,360 | 15,360 | 15,360 | 15,360 |
| 20121022 | 15,360 | 15,360 | 15,360 | 15,360 | 15,340 | 15,340 | 15,340 |
| 20121023 | 15,360 | 15,360 | 15,360 | 15,540 | 15,520 | 15,520 | 15,520 |
| 20121024 | 15,520 | 15,520 | 15,520 | 15,540 | 15,540 | 15,540 | 15,540 |
| 20121025 | 15,540 | 15,540 | 15,540 | 15,540 | 15,560 | 15,560 | 15,560 |
| 20121026 | 15,560 | 15,560 | 15,540 | 15,540 | 15,540 | 15,540 | 15,540 |
| 20121029 | 15,540 | 15,540 | 15,540 | 15,540 | 15,520 | 15,520 | 15,520 |
| 20121030 | 15,520 | 15,520 | 15,520 | 15,520 | 15,510 | 15,680 | 15,680 |
| 20121031 | 15,680 | 15,680 | 15,680 | 15,680 | 15,660 | 15,660 | 15,660 |
| 20121101 | 15,630 | 15,630 | 15,620 | 15,620 | 15,620 | 15,620 | 15,620 |
| 20121102 | 15,620 | 15,620 | 15,620 | 15,620 | 15,610 | 15,610 | 15,610 |
| 20121105 | 15,610 | 15,610 | 15,610 | 15,610 | 15,660 | 15,660 | 15,660 |
| 20121106 | 15,660 | 15,660 | 15,660 | 15,660 | 15,680 | 15,680 | 15,680 |
| 20121107 | 15,680 | 15,680 | 15,680 | 15,680 | 15,660 | 15,660 | 15,660 |
| 20121108 | 15,660 | 15,660 | 15,660 | 15,660 | 15,680 | 15,650 | 15,650 |
| 20121109 | 15,550 | 15,500 | 15,460 | 15,420 | 15,360 | 15,360 | 15,360 |
| 20121112 | 15,350 | 15,350 | 15,340 | 15,340 | 15,340 | 15,340 | 15,340 |
| 20121113 | 15,340 | 15,340 | 15,340 | 15,340 | 15,340 | 15,400 | 15,400 |
| 20121114 | 15,400 | 15,400 | 15,400 | 15,400 | 15,400 | 15,400 | 15,400 |
| 20121115 | 15,400 | 15,400 | 15,490 | 15,490 | 15,450 | 15,460 | 15,460 |
| 20121116 | 15,460 | 15,460 | 15,460 | 15,460 | 15,460 | 15,460 | 15,460 |
| 20121119 | 15,450 | 15,450 | 15,460 | 15,460 | 15,460 | 15,460 | 15,460 |
| 20121120 | 15,460 | 15,460 | 15,460 | 15,460 | 15,460 | 15,290 | 15,290 |
| 20121121 | 15,290 | 15,290 | 15,290 | 15,290 | 15,210 | 15,210 | 15,210 |
| 20121122 | 15,210 | 15,230 | 15,230 | 15,230 | 15,230 | 15,230 | 15,230 |
| 20121126 | 15,230 | 15,230 | 15,230 | 15,230 | 15,230 | 15,230 | 15,230 |
| 20121127 | 15,230 | 15,230 | 15,230 | 15,230 | 15,230 | 15,230 | 15,230 |
| 20121128 | 15,230 | 15,230 | 15,230 | 15,230 | 15,230 | 15,230 | 15,230 |
| 20121129 | 15,230 | 15,230 | 15,230 | 15,230 | 15,220 | 15,220 | 15,220 |
| 20121130 | 15,220 | 15,220 | 15,220 | 15,220 | 15,220 | 15,220 | 15,220 |

(4月限)

(単位：円)

| 取引年月日 | 前場1節 | 前場2節 | 前場3節 | 後場1節 | 後場2節 | 後場3節 | 帳入値段 |
|----------|--------|--------|--------|--------|--------|--------|--------|
| 20121011 | 15,290 | 15,300 | 15,300 | 15,300 | 15,340 | 15,340 | 15,340 |
| 20121012 | 15,340 | 15,340 | 15,420 | 15,420 | 15,420 | 15,420 | 15,420 |
| 20121015 | 15,420 | 15,420 | 15,420 | 15,420 | 15,410 | 15,410 | 15,410 |
| 20121016 | 15,410 | 15,410 | 15,410 | 15,410 | 15,390 | 15,370 | 15,370 |
| 20121017 | 15,370 | 15,370 | 15,370 | 15,350 | 15,350 | 15,350 | 15,350 |
| 20121018 | 15,350 | 15,350 | 15,360 | 15,360 | 15,360 | 15,360 | 15,360 |
| 20121019 | 15,360 | 15,360 | 15,390 | 15,390 | 15,390 | 15,390 | 15,390 |
| 20121022 | 15,390 | 15,390 | 15,390 | 15,390 | 15,350 | 15,350 | 15,350 |
| 20121023 | 15,370 | 15,370 | 15,370 | 15,550 | 15,560 | 15,560 | 15,560 |
| 20121024 | 15,560 | 15,560 | 15,560 | 15,580 | 15,580 | 15,580 | 15,580 |
| 20121025 | 15,580 | 15,580 | 15,580 | 15,580 | 15,600 | 15,600 | 15,600 |
| 20121026 | 15,600 | 15,600 | 15,580 | 15,580 | 15,580 | 15,580 | 15,580 |
| 20121029 | 15,580 | 15,580 | 15,580 | 15,580 | 15,560 | 15,560 | 15,560 |
| 20121030 | 15,560 | 15,560 | 15,560 | 15,560 | 15,550 | 15,720 | 15,720 |
| 20121031 | 15,720 | 15,720 | 15,720 | 15,720 | 15,700 | 15,700 | 15,700 |
| 20121101 | 15,670 | 15,670 | 15,660 | 15,660 | 15,660 | 15,660 | 15,660 |
| 20121102 | 15,660 | 15,660 | 15,660 | 15,660 | 15,640 | 15,640 | 15,640 |
| 20121105 | 15,640 | 15,640 | 15,640 | 15,640 | 15,690 | 15,690 | 15,690 |
| 20121106 | 15,690 | 15,690 | 15,690 | 15,690 | 15,710 | 15,710 | 15,710 |
| 20121107 | 15,710 | 15,710 | 15,710 | 15,710 | 15,690 | 15,690 | 15,690 |
| 20121108 | 15,690 | 15,690 | 15,690 | 15,690 | 15,710 | 15,680 | 15,680 |
| 20121109 | 15,580 | 15,530 | 15,490 | 15,450 | 15,390 | 15,390 | 15,390 |
| 20121112 | 15,380 | 15,380 | 15,370 | 15,370 | 15,370 | 15,370 | 15,370 |
| 20121113 | 15,370 | 15,370 | 15,370 | 15,370 | 15,370 | 15,430 | 15,430 |
| 20121114 | 15,430 | 15,430 | 15,430 | 15,430 | 15,430 | 15,430 | 15,430 |
| 20121115 | 15,430 | 15,430 | 15,520 | 15,520 | 15,480 | 15,490 | 15,490 |
| 20121116 | 15,490 | 15,490 | 15,490 | 15,490 | 15,490 | 15,490 | 15,490 |
| 20121119 | 15,480 | 15,480 | 15,490 | 15,490 | 15,490 | 15,490 | 15,490 |
| 20121120 | 15,490 | 15,490 | 15,490 | 15,490 | 15,490 | 15,320 | 15,320 |
| 20121121 | 15,320 | 15,320 | 15,320 | 15,320 | 15,240 | 15,240 | 15,240 |
| 20121122 | 15,240 | 15,260 | 15,260 | 15,260 | 15,260 | 15,260 | 15,260 |
| 20121126 | 15,260 | 15,260 | 15,260 | 15,260 | 15,260 | 15,260 | 15,260 |
| 20121127 | 15,260 | 15,260 | 15,260 | 15,260 | 15,250 | 15,250 | 15,250 |
| 20121128 | 15,250 | 15,250 | 15,250 | 15,250 | 15,250 | 15,250 | 15,250 |
| 20121129 | 15,250 | 15,250 | 15,250 | 15,250 | 15,230 | 15,230 | 15,230 |
| 20121130 | 15,230 | 15,230 | 15,230 | 15,230 | 15,230 | 15,230 | 15,230 |

(5月限)

(単位：円)

| 取引年月日 | 前場1節 | 前場2節 | 前場3節 | 後場1節 | 後場2節 | 後場3節 | 帳入値段 |
|----------|--------|--------|--------|--------|--------|--------|--------|
| 20121112 | 15,380 | 15,380 | 15,370 | 15,370 | 15,370 | 15,370 | 15,370 |
| 20121113 | 15,370 | 15,370 | 15,370 | 15,370 | 15,380 | 15,380 | 15,380 |
| 20121114 | 15,380 | 15,380 | 15,380 | 15,380 | 15,380 | 15,380 | 15,380 |
| 20121115 | 15,380 | 15,380 | 15,470 | 15,470 | 15,430 | 15,440 | 15,440 |
| 20121116 | 15,440 | 15,440 | 15,440 | 15,440 | 15,440 | 15,440 | 15,440 |
| 20121119 | 15,430 | 15,430 | 15,440 | 15,440 | 15,440 | 15,440 | 15,440 |
| 20121120 | 15,440 | 15,440 | 15,440 | 15,440 | 15,440 | 15,270 | 15,270 |
| 20121121 | 15,270 | 15,270 | 15,270 | 15,270 | 15,190 | 15,190 | 15,190 |
| 20121122 | 15,190 | 15,210 | 15,210 | 15,210 | 15,210 | 15,210 | 15,210 |
| 20121126 | 15,210 | 15,210 | 15,210 | 15,210 | 15,210 | 15,210 | 15,210 |
| 20121127 | 15,210 | 15,210 | 15,210 | 15,210 | 15,200 | 15,200 | 15,200 |
| 20121128 | 15,200 | 15,200 | 15,200 | 15,200 | 15,200 | 15,200 | 15,200 |
| 20121129 | 15,200 | 15,200 | 15,200 | 15,200 | 15,180 | 15,180 | 15,180 |
| 20121130 | 15,180 | 15,180 | 15,180 | 15,180 | 15,180 | 15,180 | 15,180 |

5. 參考資料

米の試験上場の認可の公示について

○農林水産省告示第千三百三十四号

商品先物取引法（昭和二十五年法律第二百三十九号）第一百五十六条第一項の規定に基づき、株式会社東京穀物商品取引所の上場商品の範囲の変更に係る業務規程の変更の認可の処分をしたので、同法第三百五十二条の規定に基づき、次のとおり公示する。

平成二十三年七月十四日

農林水産大臣 鹿野 道彦

一 商品市場を開設する者

株式会社東京穀物商品取引所

二 上場商品

イ 範囲の変更前 農産物（大豆（一般大豆）、大豆（Non-GMO大豆）、小豆、とうもろこし、アラビカコーヒー生豆及びロブスタコーヒー生豆をいう。）

ロ 範囲の変更後 農産物（米穀、大豆（一般大豆）、大豆（Non-GMO大豆）、小豆、とうもろこし、アラビカコーヒー生豆及びロブスタコーヒー生豆をいう。）

三 公示することとなった事由

商品先物取引法第一百五十六条第一項の規定に基づき、株式会社東京穀物商品取引所の既上場商品である農産物の範囲に、期限（取引を開始した日から二年を経過した日まで。ただし、二年経過前に取引を開始している限月に限り取引を継続することができるものとする。）を定めて米穀を追加する旨の業務規程の変更の認可の処分をしたため。

○農林水産省告示第千三百三十五号

商品先物取引法（昭和二十五年法律第二百三十九号）第一百五十五条第一項の規定に基づき、関西商品取引所の上場商品の範囲の変更に係る定款の変更の認可の処分をしたので、同法第三百五十二条の規定に基づき、次のとおり公示する。

平成二十三年七月十四日

農林水産大臣 鹿野 道彦

一 商品市場を開設する者

関西商品取引所

二 上場商品

イ 範囲の変更前 農産物（大豆（Non-GMO大豆）、大豆（米国産大豆）、小豆及びとうもろこしをいう。）

ロ 範囲の変更後 農産物（米穀、大豆（Non-GMO大豆）、大豆（米国産大豆）、小豆及びとうもろこしをいう。）

三 公示することとなった事由

商品先物取引法第一百五十五条第一項の規定に基づき、関西商品取引所の既上場商品である農産物の範囲に、期限（取引を開始した日から二年を経過した日まで。ただし、二年経過前に取引を開始している限月に限り取引を継続することができるものとする。）を定めて米穀を追加する旨の定款の変更の認可の処分をしたため。

東京穀物商品取引所が米の受渡しに係る放射性物質の基準値を4月1日以降、100Bq/kgと決定したことについて

株式会社東京穀物商品取引所
問合せ先 営業広報部
(電話 03-3668-9317)

放射性物質の新基準値施行後の米穀受渡供用品の取扱いについて

厚生労働省は、平成23年3月の東京電力(株)福島第一原子力発電所の事故を受けて、食品の安全性を確保する観点から食品中の放射性物質の暫定規制値を設定していますが、より一層、食品の安全と安心を確保するため、食品衛生法に基づく新基準値を設定し、その施行・適用日は本年4月1日が予定されています。新基準値案では、米穀について現在の暫定基準値500Bq/kgから100Bq/kgに引き下げることとされており、経過期間として本年9月30日までの間は、500Bq/kgを超える放射性セシウムを含有するものであってはならないこととしています。

本取引所では、米穀先物の受渡供用品について、米穀受渡細則第2条第6号に基づき「一般流通品以上の品位を有するもの」としておりますが、現物流通における対応実態及び農林水産省からも「経過措置期間において新基準値を超える米穀を現物受渡しの対象とすることは望ましくない」との考え方が示されたこと等を踏まえ、平成24年2月21日開催の取締役会において、業務規程第10条第6項及び第223条に基づき、下記の通り決定いたしましたので、お知らせ致します。

記

放射性物質の基準値にかかる本取引所の米穀の受渡供用品の取扱いについて、食品衛生法に基づく新基準値への改正が施行(本年4月1日を予定)された後は、業務規程第10条第6項及び第223条に基づき、新基準値(100Bq/kgの予定)を超える米穀については、経過期間にかかわらず、米穀受渡細則第2条第6号の「一般流通品以上の品位を有するもの」に該当しないものとして取扱うものとする。

関西商品取引所が米の受渡しに係る放射性物質の基準値を4月1日以降、100Bq/kgと決定したことについて

関西商品取引所

食品衛生法に基づく放射性物質の新基準値への改正施行後における本所の米穀の受渡供用品の取扱いについて

厚生労働省は、平成23年3月の東京電力（株）福島第一原子力発電所の事故を受けて、食品の安全性を確保する観点から食品中の放射性物質の暫定規制値を設定していますが、より一層、食品の安全と安心を確保するため、食品衛生法に基づく新基準値を設定し、その施行・適用日は本年4月1日が予定されています。新基準値案では、米穀について現在の暫定基準値500Bq/kgから100Bq/kgに引き下げることでされており、経過期間として本年9月30日までの間は、500Bq/kgを超える放射性セシウムを含有するものであってはならないこととしています。

本所では、従来より農産物市場における受渡供用品については、「一般流通品以上の品位を有するもの」としておりましたが、現物流通における対応実態及び農林水産省からも「経過措置期間において新基準値を超える米穀を現物受渡しの対象とすることは望ましくない」との考え方が示されたこと等を踏まえ、平成24年2月21日開催の理事会において、業務規程第8条第6項及び第187条に基づき、下記の通り決定いたしましたので、貴社関係部署、委託者等に周知いただきますようお願い申し上げます。

記

放射性物質の基準値にかかる本取引所の米穀の受渡供用品の取扱いについて、食品衛生法に基づく新基準値への改正が施行(本年4月1日を予定)された後は、業務規程第8条第6項及び第187条に基づき、新基準値(100Bq/kgの予定)を超える米穀については、経過期間にかかわらず、「一般流通品以上の品位を有するもの」に該当しないものとして取扱うものとする。

東京穀物商品取引所による米の先物取引における受渡地の拡大、合意早受渡し制度の導入について

東京穀物商品取引所 業務規程の一部変更（抜粋）

| 変更 | 現行 |
|--|--|
| <p>(受渡しの場所) 第112条の2 受渡しの場所は、東京都、神奈川県、千葉県、埼玉県、茨城県、栃木県、長野県、新潟県、富山県、石川県、福井県、青森県、岩手県、宮城県、秋田県、山形県、福島県及び北海道に所在する指定倉庫とする。</p> <p>(合意早受渡し) 第112条の18 受渡当事者は、第10条第3項、第15条第1項第6号（受渡単位）、第43条第4項、第112条の2から第112条の6まで、第112条の8から第112条の13まで及び第112条の15の規定にかかわらず、受渡当事者が建玉の全部又は一部について受渡条件について合意し、第12条第1項第5号に規定する納会日前までに、その合意について当該建玉を有する市場取引参加者等を通じて本取引所に届け出、本取引所が承認した場合には、米穀の合意に基づく早受渡しの特例に定めるところにより受渡しを行うことができる。</p> <p>附則 第1条 第112条の2（受渡しの場所）の変更は、農林水産大臣の認可の日（平成24年3月26日）から施行し、2012年10月限りより適用する。また、第112条の18（合意早受渡し）の新設は、平成24年4月1日又は農林水産大臣の認可の日（平成24年3月26日）のいずれか遅い日から施行する。</p> | <p>(受渡しの場所) 第112条の2 受渡しの場所は、東京都、神奈川県、千葉県、埼玉県、茨城県及び栃木県に所在する指定倉庫とする。</p> <p>(新設)</p> <p>(新設)</p> |

○米穀の合意に基づく早受渡しの特例

平成 24 年 3 月 26 日制定

(目的)

第 1 条 本特例は、業務規程第 112 条の 18 の規定に基づき、米穀の受渡しに係る受渡当事者の利便を図るため、米穀の早受渡しに関する特例の範囲を定める。

(受渡供用品)

第 2 条 本特例により受渡しされる供用品は、国内産水稻うるち玄米とする。

(受渡しの場所)

第 3 条 受渡しの場所は、日本国内における双方の合意した場所とする。

(受渡日)

第 4 条 受渡日は、新甫発会日の翌営業日から、当該限月の納会日の前営業日までとする。

(受渡値段及び受渡代金並びに消費税)

第 5 条 受渡値段及び受渡代金並びに消費税の算出は、次のとおりとする。

- (1) 受渡値段は、次条の届出書に記載された受渡日の前営業日における当該限月の帳入値段とする
- (2) 受渡代金は、前号の受渡値段に受渡当事者間で合意した格差を加減して得た金額に、次条の届出書に記載された受渡重量（呼値の単位で換算した数値）を乗じて得た金額（円未満の端数は四捨五入する。）とする。
- (3) 受渡しに賦課される消費税は、前号に規定する受渡代金を課税標準として算出した金額（円未満の端数は切り捨てる。）とする。

(合意早受渡し届出書)

第 6 条 業務規程第 112 条の 18 の規定により、双方の合意に基づいて本取引所で早受渡しを行うときは、双方は、その合意した内容の明細及び受渡日を明記した届出書を、連署をもって、受渡日の前営業日の午後 2 時まで本取引所に届け出るものとする。また当該届出書には、受渡日、受渡場所、受渡重量及び受渡方法等が記載され、当該受渡しが行われることが確認できる契約書等の書類の写しを添付するものとする。

2 本取引所は、当該合意早受渡しの届出を受理したときは、本取引所の米穀の早受渡

しが行われたものとして処理する。

(建玉決済枚数と受渡品の量目との関係)

第7条 合意早受渡しにより決済できる当該限月の建玉枚数については、受渡品の量目を業務規程第15条第1項第6号において規定する取引単位に換算させた枚数の範囲内において、受渡当事者間で合意した枚数とする。ただし、受渡品の量目を取引単位に換算させる場合において、最小取引単位に比し50%を超える端数量目については、当該端数量目を最小取引単位とみなして建玉を決済することができるものとする。

(受渡決済の方法)

第8条 受渡しについて、渡方は指定倉荷証券のほか、本取引所の確認できる受渡書類を本取引所に差し出して行うことができる。

2 前項の渡方の受渡書類の提出並びに受方の受渡代金及び受渡しに賦課される消費税額の納入時限は、受渡日の午後1時とする。

3 本取引所は、受方から受渡代金及び受渡しに賦課される消費税額が差し出されたときは、受方に指定倉荷証券又は受渡書類を交付し、渡方には、次項に規定する届出のあった翌営業日の午後1時まで、受渡代金及び受渡しに賦課される消費税額を交付するものとする。

4 受方は、受渡日の翌々営業日後の午後2時まで、受渡し完了した旨を本取引所に届け出なければならない。

(受渡履行責任)

第9条 受渡当事者は、第6条の合意早受渡しの届出内容に従い双方の責任において、受渡しを履行しなければならない。

(合意内容の変更)

第10条 前条の規定にかかわらず、届出内容どおりの受渡しが困難となったときは、届出書に記載された受渡日の前営業日の午後2時まで双方の連署をもって当該合意内容の変更を本取引所に届け出、本取引所の承認を得るものとする。

2 本取引所は、前項の変更の届出を受理したときは、当該変更された届出により受渡しが行われたものとして処理し、受渡当事者は、当該届出内容に従い双方の責任において受渡しを履行しなければならない。

(故障の申立)

第11条 受方は、合意早受渡しにより受渡しされた受渡品について、故障の申立をすることができない。

(その他の措置)

第12条 本特例に定めていない事項については、受渡当事者間で処理するものとする。

(改廃)

第13条 本特例の改廃は、取締役会の決議をもって行うものとし、その改廃は既存限月についても適用することができる。

附則

本特例は、平成24年4月1日又は業務規程第112条の18（合意早受渡し）の新設が農林水産大臣に認可された日（平成24年3月26日）のいずれか遅い日から施行する。

東京穀物商品取引所の農産物市場の移管の方針について

株式会社東京穀物商品取引所
(営業広報課/3668-9317)

建玉等の処理の移管について

本取引所は、農産物市場の維持・継続のため、2013年2月の3連休を目途に建玉等の処理を他の取引所(コメは関西商品取引所。大豆、小豆、とうもろこし及び粗糖は東京工業品取引所。)に移管することとなりましたので、お知らせいたします。

なお、移管日の前営業日までは本取引所において従来と同様にお取引いただけますし、移管日以降も移管先の取引所で引き続きお取引が可能(移管日までに取引を結了する必要はございません。)ですので、ご安心してお取引いただけますよう、お願い申し上げます。

商品取引所間における上場商品等の「建玉及び注文の処理」の移管に係る取引所規則の整備について

東京穀物商品取引所 業務規程の一部変更（抜粋）

| 変 更 | 現 行 |
|--|--|
| <p>第11章 停止商品市場と開設商品市場の建玉及び注文の処理の移管の特例</p> <p><u>(停止商品市場と開設商品市場の建玉及び注文の処理の移管の特例)</u></p> <p>第225条 本取引所又は他の商品取引所が商品市場を構成する全部又は一部の上場商品等（上場商品若しくは上場商品指数又は上場商品構成物品若しくは上場商品指数対象物品をいう。以下この章において同じ。）の立会を停止し、同時に他の商品取引所又は本取引所が立会を停止する商品取引所の商品市場を構成する全部又は一部の上場商品等から構成される商品市場を開設し、又は既に開設している商品市場に当該上場商品等を追加する場合（既に取引されている上場商品等について別建ての取引を開始する場合を含む。）であって、停止商品取引所（停止商品市場（立会を停止する商品市場の上場商品等のうち他の商品取引所又は本取引所が開設し、又は既に開設している商品市場において取引を行う上場商品等の集合体をいう。以下この章において同じ。）に係る商品取引所をいう。以下この章において同じ。））、開設商品取引所（開設商品市場（停止商品取引所の商品市場を構成する全部又は一部の上場商品等から構成される商品市場を開設し、又は既に開設している商品市場に当該上場商品等を追加する場合（既に取引されている上場商品等について別建ての取引を開始する場合を含む。）の当該商品市場をいう。以下この章において同じ。）に係る商品取引所をいう。以下この章において同じ。）及び清算機構が建玉及び注文の処理の移管の取扱いその他の事項について特例を講じようとするときは、この章の規定の定めるところによる。</p> <p><u>(建玉の取扱い等)</u></p> <p>第226条 前条の場合において、停止商品市場の取引参加者等（取引参加者及び会員をいう。以下この章において同じ。）が開設商品市場の取引参加者等となるときの（既に開設商品市場の取引参加者等となっている場合を含む。）は、停止商品市場と開設商品市場の間の建玉その他の取扱いは、次の各号に掲げるところによるものとする。</p> <p>(1) 停止商品市場の停止日に当該商品市場に存在する建玉（受渡しに係る未決済約定を除く。）は、開設商品市場の開設日（既に開設している商品市場にあっては、当該商品市場に追加する上場商品等の取引を開始する日（既に取引されている上場商品等について別建ての取引を開始する日を含む。）をいう。以下この章において同じ。）以降、当該商品市場の建玉として取り扱う。</p> <p>(2) 停止商品市場の停止日以前に当該商品市場で受け付けた注文で失効していないものは、開設商品市場の開設日以降当該商品市場において有効とし、当該商品市場の開設日において新たに受け付ける注文に対し時間的に優先する。ただし、開設商品取引所が取引の公正性の確保に支障があると認めるときは、この限りでない。</p> <p>(3) 停止商品取引所が停止商品市場の停止日以前に行った行為のうち開設商品取引所が認めるものは、開設商品市場の開設日以降、開設商品取引所と開設商品市場の取引参加者等との間で効力を有するものとする。</p> | <p>(新 設)</p> <p>(新 設)</p> <p>(新 設)</p> |

関西商品取引所 業務規程の一部変更（抜粋）

| 変 更 | 現 行 |
|---|--------------|
| <p>第9章 停止商品市場と開設商品市場の建玉及び注文の処理の移管の特例</p> | <p>(新 設)</p> |
| <p><u>(停止商品市場と開設商品市場の建玉及び注文の処理の移管の特例)</u></p> | <p>(新 設)</p> |
| <p><u>第189条 本所又は他の商品取引所が商品市場を構成する全部又は一部の上場商品等（上場商品若しくは上場商品指数又は上場商品構成物品若しくは上場商品指数対象物品をいう。以下この章において同じ。）の立会を停止し、同時に他の商品取引所又は本所が立会を停止する商品取引所の商品市場を構成する全部又は一部の上場商品等から構成される商品市場を開設し、又は既に開設している商品市場に当該上場商品等を追加する場合（既に取引されている上場商品等について別建ての取引を開始する場合を含む。）であつて、停止商品取引所（停止商品市場（立会を停止する商品市場の上場商品等のうち他の商品取引所又は本所が開設し、又は既に開設している商品市場において取引を行う上場商品等の集合体をいう。以下この章において同じ。）に係る商品取引所をいう。以下この章において同じ。）開設商品取引所（開設商品市場（停止商品取引所の商品市場を構成する全部又は一部の上場商品等から構成される商品市場を開設し、又は既に開設している商品市場に当該上場商品等を追加する場合（既に取引されている上場商品等について別建ての取引を開始する場合を含む。）の当該商品市場をいう。以下この章において同じ。）に係る商品取引所をいう。以下この章において同じ。）及び清算機構が建玉及び注文の処理の移管の取扱いその他の事項について特例を講じようとするときは、この章の規定の定めるところによる。</u></p> | |
| <p><u>(建玉の取扱い等)</u></p> | <p>(新 設)</p> |
| <p><u>第190条 前条の場合において、停止商品市場の会員等（会員及び取引参加者をいう。）が開設商品市場の会員等となるとき（既に開設商品市場の会員等となっている場合を含む。）は、停止商品市場と開設商品市場の間の建玉その他の取扱いは、次の各号に掲げるところによるものとする。</u></p> <p><u>(1) 停止商品市場の停止日に当該商品市場に存在する建玉（受渡しに係る未決済建玉を除く。）は、開設商品市場の開設日（既に開設している商品市場にあつては、当該商品市場に追加する上場商品等の取引を開始する日（既に取引されている上場商品等について別建ての取引を開始する日を含む。）をいう。以下この章において同じ。）以降、当該商品市場の建玉として取り扱う。</u></p> <p><u>(2) 停止商品市場の停止日以前に当該商品市場で受け付けた注文で失効していないものは、開設商品市場の開設日以降当該商品市場において有効とし、当該商品市場の開設日において新たに受け付ける注文に対し時間的に優先する。ただし、開設商品取引所が取引の公正性の確保に支障があると認めるときは、この限りでない。</u></p> <p><u>(3) 停止商品取引所が停止商品市場の停止日以前に行つた行為のうち開設商品取引所が認めるものは、開設商品市場の開設日以降、開設商品取引所と開設商品市場の会員等との間で効力を有するものとする。</u></p> | |

東京穀物商品取引所・関西商品取引所の価格調整表

○東京穀物商品取引所（平成25年4～6月限適用、平成24年10月2日制定）

玄米60kgあたり

| 産地品種銘柄 | 平成24年産 | |
|-----------------------------|---------|--------------------------|
| | 1等 | 2等 |
| 関東コシヒカリ (茨城県産、栃木県産、千葉県産) | 標準品 | 平成24年産1等の調整額から 600円減額 |
| 福島県産コシヒカリ(会津) | +500円 | |
| 福島県産コシヒカリ(中通り) | -500円 | |
| 福島県産コシヒカリ(浜通り) | -500円 | |
| 新潟県産コシヒカリ | +2,000円 | |
| 富山県産コシヒカリ | +600円 | |
| 石川県産コシヒカリ | +300円 | |
| 福井県産コシヒカリ | +300円 | |
| 長野県産コシヒカリ | +300円 | |
| その他府県産コシヒカリ | -300円 | |
| 岩手県産ひとめぼれ | -400円 | |
| 宮城県産ひとめぼれ | -400円 | |
| 秋田県産あきたこまち | -200円 | |
| 山形県産はえぬき | -600円 | |
| 北海道産ななつぼし | -1,000円 | |
| 北海道産さら397 | -1,000円 | |
| 青森県産つがるロマン | -1,000円 | |
| 青森県産まっしぐら | -1,000円 | |

○関西商品取引所（平成25年4～6月限適用、平成24年9月20日制定）

玄米60kgあたり

| 産地品種銘柄 | 平成24年産 | |
|----------------|---------|--------------------------|
| | 1等 | 2等 |
| 北陸コシヒカリ(石川、福井) | 標準品 | 平成24年産1等の調整額から 600円減額 |
| 新潟県産コシヒカリ | +1,300円 | |
| 福島県産コシヒカリ(会津) | +100円 | |
| 福島県産コシヒカリ(中通り) | -1,000円 | |
| 福島県産コシヒカリ(浜通り) | -1,000円 | |
| 茨城県産コシヒカリ | -800円 | |
| 栃木県産コシヒカリ | -800円 | |
| 千葉県産コシヒカリ | -800円 | |
| 長野県産コシヒカリ | -200円 | |
| 富山県産コシヒカリ | +100円 | |
| 三重県産コシヒカリ | -300円 | |
| 滋賀県産コシヒカリ | -300円 | |
| 京都府産コシヒカリ | -300円 | |
| 兵庫県産コシヒカリ | -300円 | |
| 鳥取県産コシヒカリ | -300円 | |
| 島根県産コシヒカリ | -300円 | |
| 岡山県産コシヒカリ | -300円 | |
| 山口県産コシヒカリ | -300円 | |
| 熊本県産コシヒカリ | 0円 | |
| その他府県産コシヒカリ | -900円 | |

【本レポートの主な用語解説】

| | |
|---------------------------|---|
| 先物取引（さきものとりひき） | 将来の一定の時期において、商品及びその対価の授受を約する売買取引であって、当該商品の現物の受渡し若しくは建玉の転売又は買い戻しによる差金の授受によって終了することのできる取引のこと。 |
| 限月（げんげつ） | 先物取引において売買約定（やくじょう）を最終的に決済しなければならない月のこと。 |
| 発会（はっかい） | 新しく取引される限月の最初の立会のこと、その日を新甫（しんぽ）発会日という。 |
| 納会（のうかい） | 売買契約の決済期限となる取引の最後の立会のこと。納会までに反対売買によって取引を終了しなかった建玉は、受渡しにより決済することとなる。 |
| 期先（きさき） | 先物取引において、現時点で決済期限を最も後に向かえる限月のことをいう。 |
| 期近（きちか） | 先物取引において、現時点で決済期限を最も早くに向かえる限月のことをいう。 |
| 始値（はじまりね） | 前場または後場の立会が始まった最初の値段のこと。 |
| 高値（たかね） | 相場が高いこと。またはある期間内の一番高い値段のこと。 |
| 安値（やすね） | 相場が安いこと。またある期間内の一番安い値段のこと。 |
| 終値（おわりね） | 一日の最終約定値段のことをいう。 |
| 枚（まい） | 取引所における取引の基本となる取引数量または受渡数量を表す最小取引単位の呼称のこと。 |
| 建玉（たてぎょく） | 取引所において売買取引された売買約定によるもので、未決済のもの。 |
| 取組（とりぐみ） | 売りと買いとが取り組むということから、成立した建玉を取組といい、この未決済売買契約の数量を「取組高」という。 |
| 売買高（ばいばいだか） | 取引所における売りの数量と買いの数量の合計数量のこと。 |
| 出来高（できだか） | 市場において売買約定の成立した数量のことをいう。 |
| 制限幅（せいげんはば） | 相場が極端に上下し、市場が混乱することを避けるために、取引所が定めた一日に変動する最大の幅のこと。 |
| 早受渡し（はやうけわたし） | 先物取引の受渡しは、当月限の一定日であって、それ以前は受渡しの必要はないが、受渡日到来前に受渡しを希望する者は取引所に申し出て、受渡日到来前でも受渡しを行うことのできる制度のことをいう。 |
| 商品先物取引法※（しょうひんさきものとりひきほう） | 商品先物取引に関する法律。同法に基づき、商品取引所、商品取引清算機関、商品先物取引業者、商品先物取引協会（商品先物取引業者の自主規制組織）等に関する許認可・監督等を行っている。 |

出典：関西商品取引所HP「先物取引用語集」（※については、農林水産省が作成。）

【商品先物取引のリスクについて】

商品先物取引は、相場の変動幅が小さくても大きな額の利益又は損失が生ずるハイリスク・ハイリターンの取引であり、また、商品先物市場の価格変動が予測に反して推移した場合には損失が発生する可能性や預託した取引証拠金等の全額を上回る損失が発生するおそれがあります。

商品先物取引を行う場合には、これらの点を含め、取引の仕組みやリスクについて十分に理解した上で、許可を受けた商品先物取引業者又は登録を受けた商品先物取引仲介業者を通じて行っていただきますようご注意願います。

この他、商品先物取引に関する注意点等については、農林水産省のホームページなどをご覧ください。

【利用上の注意】

- 1 「米先物取引の試験上場に関するシーズンレポート」は、特に記載がない限り、商品取引所における日々の取引データから得られた情報をもとに農林水産省において作成したものです。
- 2 本レポートの作成に当たり情報の正確性等について細心の注意を払っておりますが、その正確性及び完全性について保証するものではなく、また、将来の市場環境の変動、運用成果等を約束又は予想するものではありません。本レポートに記載された情報の使用又は使用不能により生じた結果については、当省は一切の責任を負いかねます。
- 3 本レポートの引用等を行う場合は、出所を明記してください。

【農林水産省 食料産業局 商品取引グループHP】（農産品関係）
<http://www.maff.go.jp/j/shokusan/syoutori/dealing/index.html>

【経済産業省 商務情報政策局商務流通保安グループ 商取引・消費経済政策課HP】
（工業品関係）
<http://www.meti.go.jp/policy/commerce/index.html>

【東京穀物商品取引所HP】
<http://www.tge.or.jp/japanese/index.shtml>

【関西商品取引所HP】
<http://www.kanex.or.jp/index.html>

【東京工業品取引所HP】
<http://www.tocom.or.jp/jp/index.html>

【日本商品先物取引協会HP】
<http://www.nisshokyo.or.jp/index.html>

【本レポートに関するお問い合わせ先】
食料産業局 商品取引グループ
担当者：溝口、今井
代表：03-3502-8111（内4177）
ダイヤルイン：03-6744-1860
FAX：03-3502-6847