

(全国版)

大豆情報委員会だより

全中・全農・全集連主催 平成12年2月25日発行

1. 販売動向

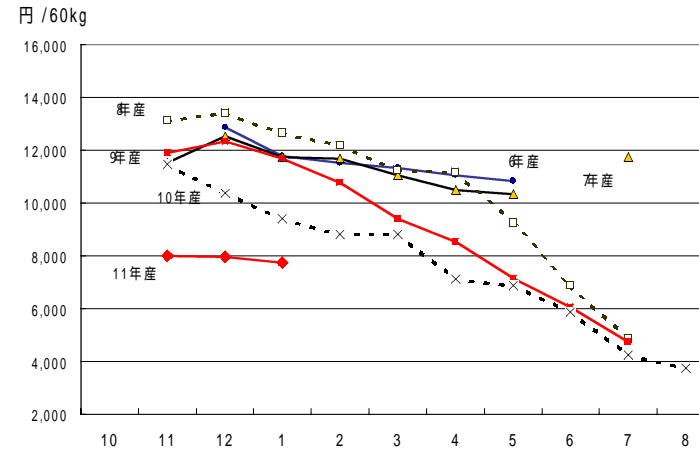
販売価格は依然低水準で推移。

産地	品種銘柄	落札平均価格 (円/60kg)					
		平成11年1月		1月		平成12年1月	
			前年同月比 (%)		前年同月比 (%)		前年同月比 (%)
北海道	小粒スィマル	8,013	72.5	8,523	76.2	6,485	55.5
北海道	大粒とよまさ	10,166	80.6	10,400	82.8	9,985	81.0
青森	大粒スィカリ					7,923	77.5
岩手	大粒スィカリ					6,714	-
宮城	大粒マギシロメ					10,970	90.1
宮城	大粒タンレイ			8,551	97.2	8,217	82.3
秋田	大粒リュウホリ	7,300	-			6,936	78.9
庄内	中粒スィユタカ			7,459	-	6,743	76.1
茨城	大粒タチナガハ			7,637	95.5	7,723	83.6
栃木	大粒タチナガハ	7,751	-	7,911	86.1	7,393	83.8
群馬	大粒タチナガハ					7,381	-
埼玉	大粒タチナガハ					6,184	74.5
長野	中粒ナカセンナリ					7,464	91.0
新潟	大粒エンレイ	7,191	-	7,126	85.0	6,972	85.8
富山	大粒エンレイ	7,793	-	7,569	74.0	7,595	81.5
石川	大粒エンレイ	6,638	-	6,702	78.9	6,697	80.6
岐阜	大粒フクユタカ					6,900	-
愛知	大粒フクユタカ					6,700	-
福井	大粒エンレイ	7,175	-	6,974	-	6,926	-
滋賀	大粒オオツル					9,136	-
岡山	中粒タマホマレ					8,140	-
福岡	大粒フクユタカ			7,398	87.7	7,283	84.2
佐賀	大粒フクユタカ			7,530	-	6,506	81.1
佐賀	大粒むらゆたか			7,224	-	7,362	74.4
長崎	大粒フクユタカ					7,761	90.7

注1: 落札平均価格は、60キログラム当たりの包装代を含み、消費税及び地方消費税相当額を含まない産地倉庫戸前渡し価格(倉庫からの引取運賃・ユ・ザへの配送経費等は含まない価格)である。

注2: 前年同月比欄の「-」は前年同月の販売がなかったことを示す。

販売価格の推移(月別・全銘柄平均)



2. 11年産大豆の販売対策

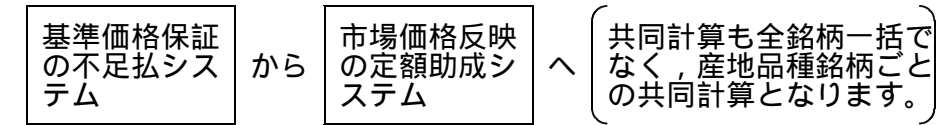
代行販売の実施等経済連・単協の販売への積極的な取組により、販路を拡大
J Aグループあげて自ら大豆消費を拡大

3. 12年産大豆の生産・販売対策

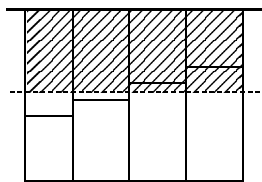
「作ったものを売る」から「売れるものを作る」への基本理念の転換

- 銘柄別生産計画の策定に向け、次の取組を展開
- ・ 加工業者との緊密な情報交換による需要数量の把握
 - ・ 需要数量の把握は、外国産との競合関係を踏まえ、遅くとも3月までには実施
 - ・ その過程で、栽培契約締結への積極的働きかけ及びメーカーの国産大豆使用状況・商品構成の詳細な調査とこれに基づく担当役員を総責任者とする営業強化を展開

4. 新たな交付金制度

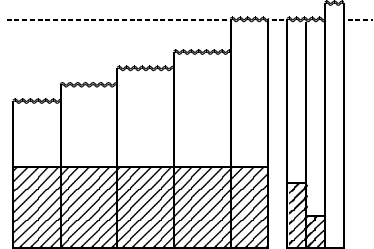


新たな制度のイメージ図
現行



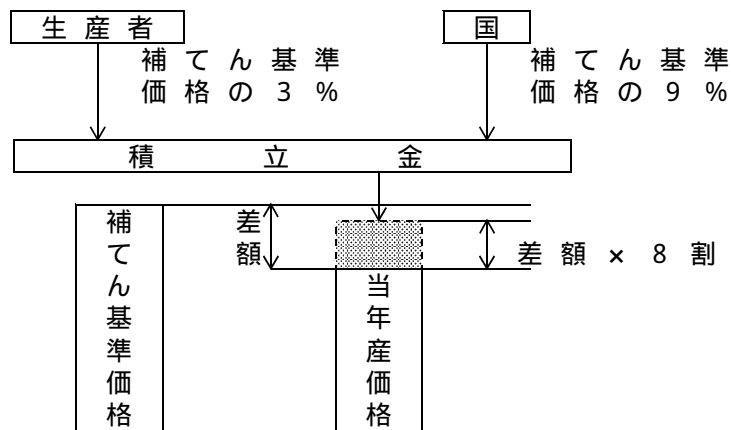
(同一銘柄区分で同一共同計算格差の場合)

改正後



初年度(12年産)の交付金単価
8,350円/60kg
(このほか、価格低落に備えた特別措置
(150円/60kg))

大豆作経営安定対策のイメージ図



(県版)

県産銘柄の全国的位置づけ

(×月入札における上場対象銘柄中)の価格順位

銘柄中、			(参考)	
産	は、第	位(販売価格	円/60kg)	最高販売価格 円/60kg(産)
産	は、第	位(販売価格	円/60kg)	平均販売価格 円/60kg
産	は、第	位(販売価格	円/60kg)	最低販売価格 円/60kg(産)

県産銘柄の価格の推移

県産銘柄の販売状況