

平成 29 年度 食品製造業における H A C C P の導入状況実態調査結果

－従業員 5 人以上の企業で H A C C P 導入済み企業は 34%、4 人以下を含めると 21%－

【1. 調査の沿革等】

「食品製造業における H A C C P の導入状況実態調査」は、平成 12 年度より、18 年度、23 年度から毎年度実施。従来、従業員が 4 人以下の小規模企業は除いた母集団で調査をしてきたが、平成 28 年 12 月に公表された、厚生労働省の「食品衛生管理の国際標準化に関する検討会」の最終とりまとめにおいて、規模に関わらず、食品等企業を対象として H A C C P に沿った衛生管理を制度化する方針が示されたことを受け、平成 29 年度の調査では、従業員 4 人以下の企業を含めて調査を実施した。

【2. 調査の時期、対象等】

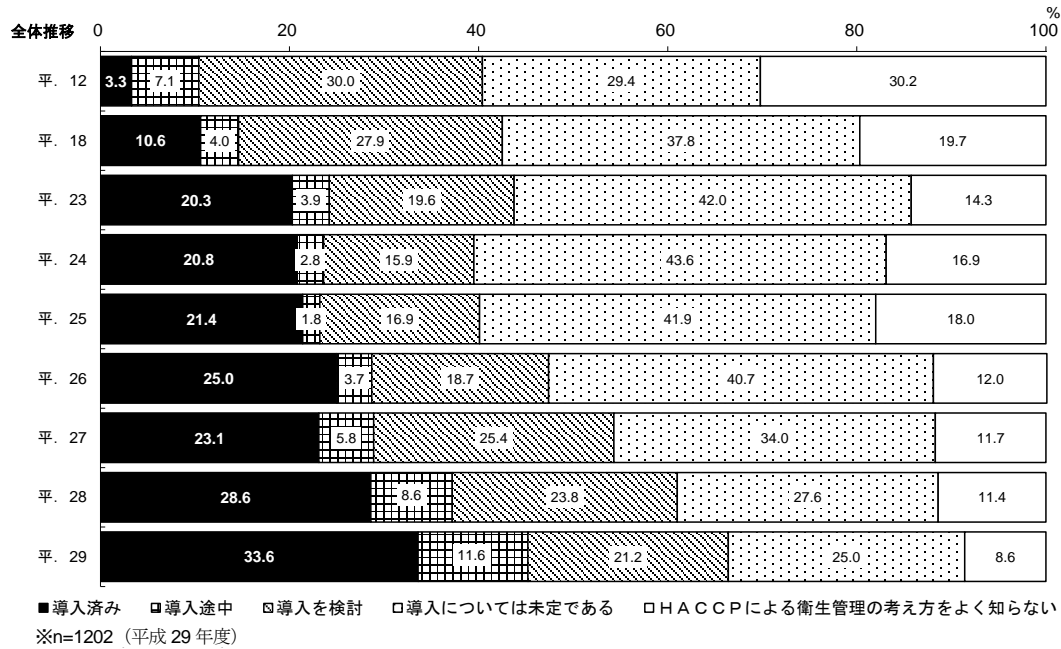
- (1) 実施期間：平成 30 年 1 月 26 日～3 月 27 日、状況の時点：平成 29 年 10 月 1 日現在
- (2) 調査対象：日本標準分類に掲げる中分類「食料品製造業」及び「飲料・たばこ・飼料製造業（製氷業、たばこ製造業及び飼料・有機質肥料製造業を除く。）」を営む企業
- (3) 用語：
 - ・ H A C C P（ハサップ：Hazard Analysis and Critical Control Point）とは原料受入れから最終製品までの各工程ごとに、微生物による汚染、金属の混入等の危害を予測（危害要因分析：Hazard Analysis）したうえで、危害の防止につながる特に重要な工程（重要管理点：Critical Control Point、例えば加熱・殺菌、金属探知機による異物の検出等の工程）を継続的に監視・記録する工程管理のシステムをいう。
 - ・ H A C C P を「導入済み」とは「すべての工場を導入している」及び「一部の工場又は一部の工程（ライン）を導入している」。
 - ・ H A C C P を「導入途中」とは「まだ導入していないが、導入途中の工場がある」及び「これから導入に着手する予定」。
 - ・ H A C C P を「導入を検討」とは「導入を検討している」及び「今後、導入を検討する予定」。
 - ・ H A C C P の「導入については未定である」は、平成 28 年度までの調査では「導入する予定はない」との選択肢で調査。
 - ・ 「H A C C P による衛生管理の考え方をよく知らない」については、平成 28 年度までの調査では「H A C C P の考え方をよく知らない」との選択肢で調査。

【3. 結果の概要】

(1) 食品製造業における H A C C P の導入状況

従業員 5 人以上の企業における、平成 29 年度の H A C C P を「導入済み」の企業は、33.6%で、平成 28 年度調査（28.6%）に比べ 5.0 ポイント上昇した。（図 1）平成 29 年度は「導入済み」に「導入途中」を加えると 45.2%となった。この結果には、厚生労働省において H A C C P に沿った衛生管理の制度化の検討が行われていること、支援策の実施等の影響が考えられる。


図1 HACCPの導入状況（全体 従業員5人以上）



(2) 食品製造業におけるHACCPの導入状況（規模、輸出 従業員4人以下を含む）

- ① 今回の調査で加えた従業員4人以下の企業を含めた全体で見ると、「導入済み」が21.3%、「導入途中」を加えると27.7%となった。従業員5人以上の結果（図1）と比較すると、「導入済み」で12.3ポイント、「導入済み」と「導入途中」をあわせ17.5ポイントの差がある。（図2-1）
- ② 導入状況は、規模別で大きな開きがあり、売上規模が50億円以上の企業では9割が「導入済み」であるのに対し、売上規模が小さくなるほど割合は下がり、売上規模5,000万から1億円未満の企業で約2割、5,000万円未満の企業では約1割となっている。小規模企業へのHACCPの周知、導入が大きな課題である。

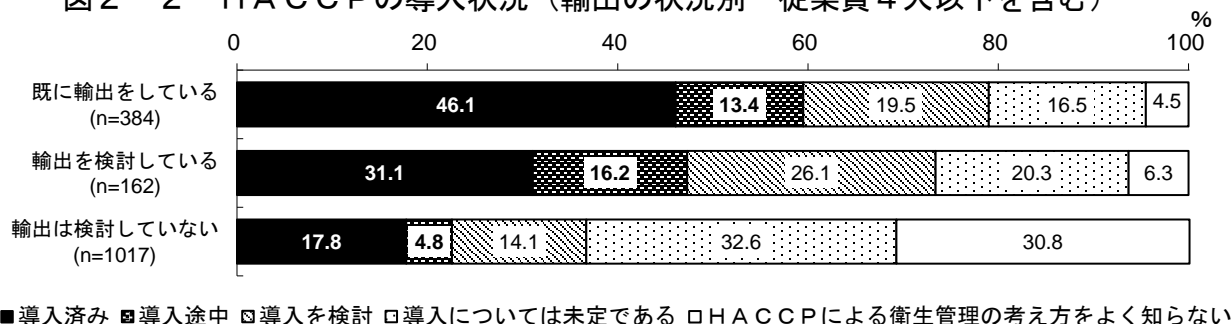
図2-1 HACCP導入状況（販売金額規模別 従業員4人以下を含む）



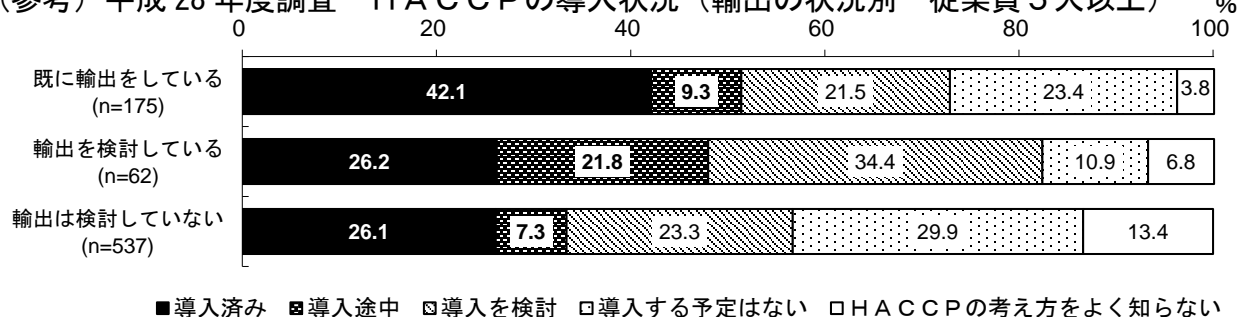
(輸出の状況との関係)

「既に輸出をしている」企業のHACCP「導入済み」の割合は46.1%である一方、「輸出は検討していない」企業については、17.8%にとどまり、「導入については未定である」と「HACCPによる衛生管理の考え方をよく知らない」を合計すると60%を超えている。(図2-2)

図2-2 HACCPの導入状況(輸出の状況別 従業員4人以下を含む)



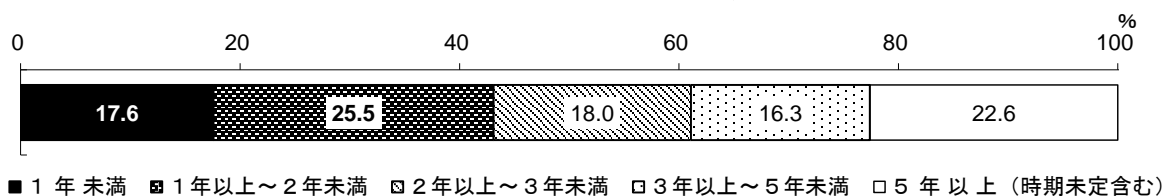
(参考) 平成28年度調査 HACCPの導入状況(輸出の状況別 従業員5人以上)



(3) HACCPの導入予定時期

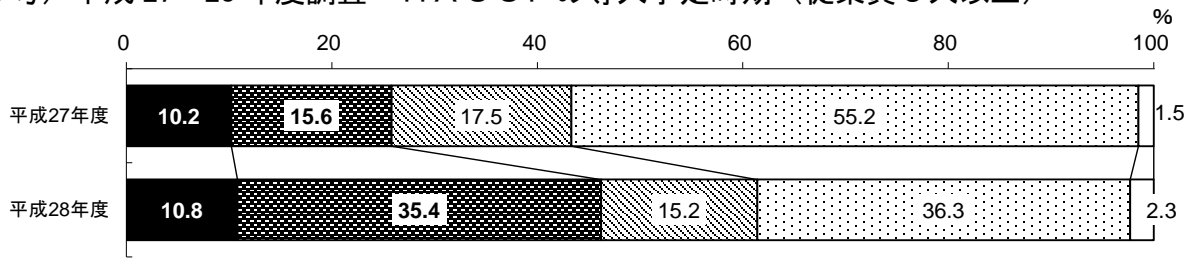
HACCP導入の予定のある企業のうち、導入を予定する時期をみると、「1年未満」と回答した者は17.6%、3年未満までを合計すると61.1%であった。

図3 HACCPの導入予定時期(全体 従業員4人以下を含む)



※平成29年度の調査は販売金額が最も多い品目について、導入の予定のある企業に対し、導入予定時期を調査。

(参考) 平成 27～28 年度調査 HACCPの導入予定時期 (従業員 5人以上)



■ 1年未満 □ 1年以上～3年未満 ▨ 3年以上～5年未満 □ 5年以上 (時期未定含む) □ 導入する予定はない
 ※平成 27 年～28 年度の調査は、販売金額の合計が多い上位 3 品目のいずれかにおいて導入の予定のある企業に対し、最も多い品目について導入予定時期を調査。

(4) 導入している HACCP の方式

「導入済み」又は「まだ導入していないが、導入途中の工場がある」と回答した企業のうち、何らかの HACCP の認証を受けている旨の回答をした者は 45.9%であった (図 4-1)。受けている認証の種類は「地方公共団体による HACCP 認証」(13.8%) が最も多く、次いで F S S C 22000 (8.8%)、I S O 22000 (6.2%)、であった。(図 4-2)

図 4-1 導入済みの HACCP の方式 (従業員 4 人以下を含む・n=711)

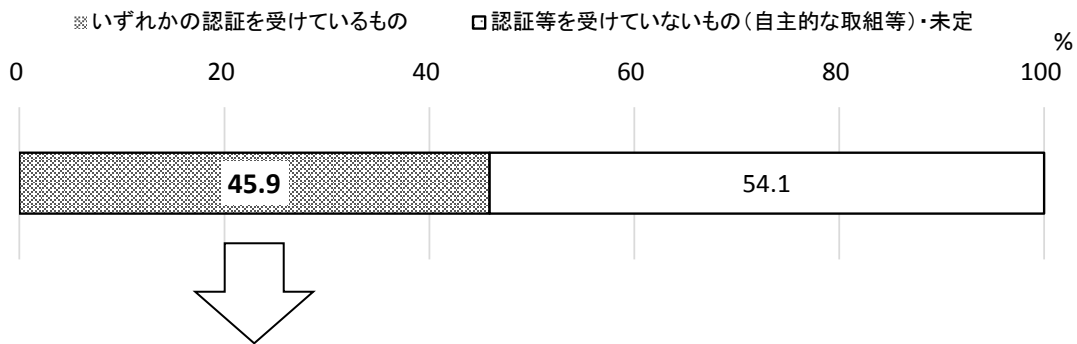
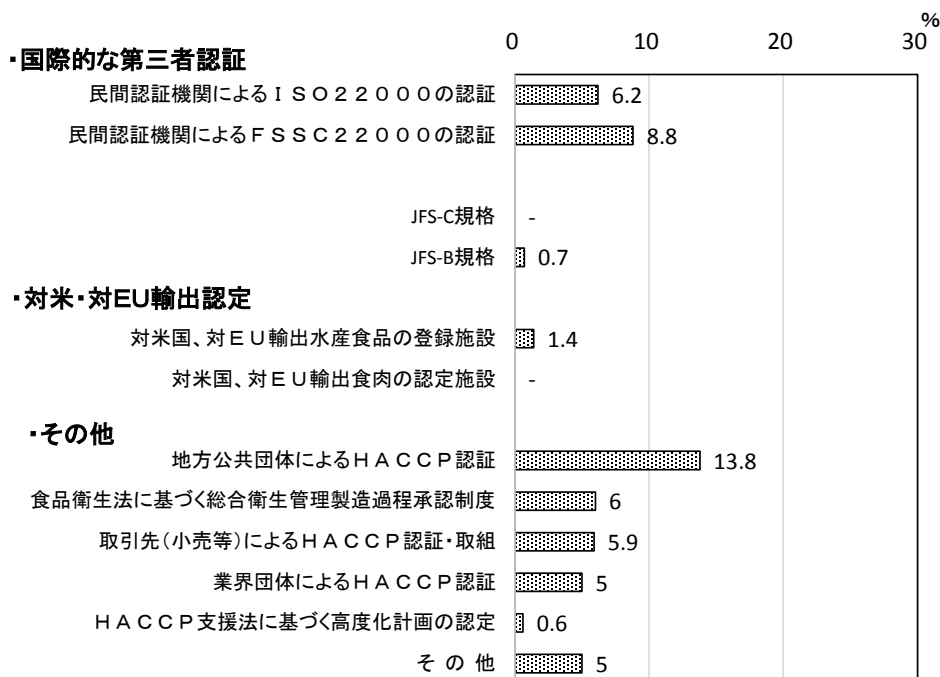


図 4-2 受けている認証の種類 (複数回答)



- ① 「導入済み」又は「まだ導入していないが、導入途中の工場がある」と回答した企業のうち、認証を取得していない旨（「認証は取らずに、自社独自の取組としてコーデックスの7原則12手順を全て行う」、「認証は取らずに、業界団体作成の手引書などを参考にHACCPを行う」、「HACCP支援法に基づく高度化計画の認定」、「取引先（小売等）によるHACCP認証・取組」又は「未定」）回答した企業のうち、何らかの認証を受ける予定である旨の回答した者は40.3%であった（図4-3）。
- ② 受ける予定の認証等は「地方公共団体によるHACCP認証」（16.8%）が最も多く、次いで「業界団体によるHACCP認証」（15.8%）、「食品衛生法に基づく総合衛生管理製造過程承認制度」（7.3%）であった。（図4-4）

図4-3 第三者による認証取得予定のHACCPの方式
（従業員4人以下を含む・複数回答・n=349）

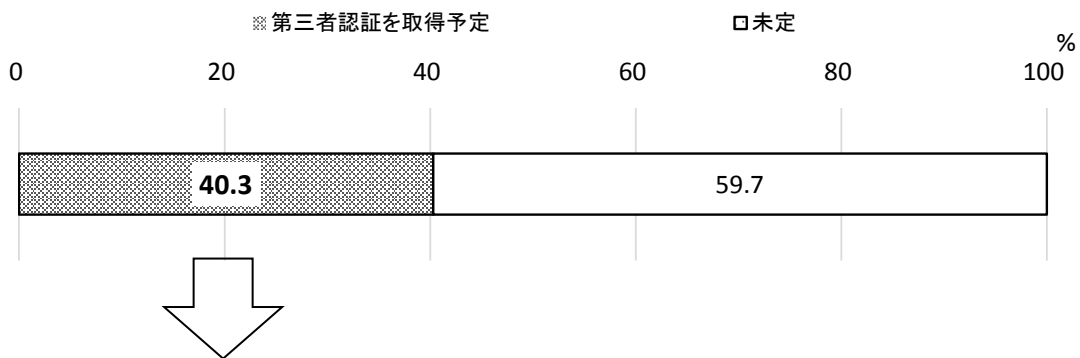
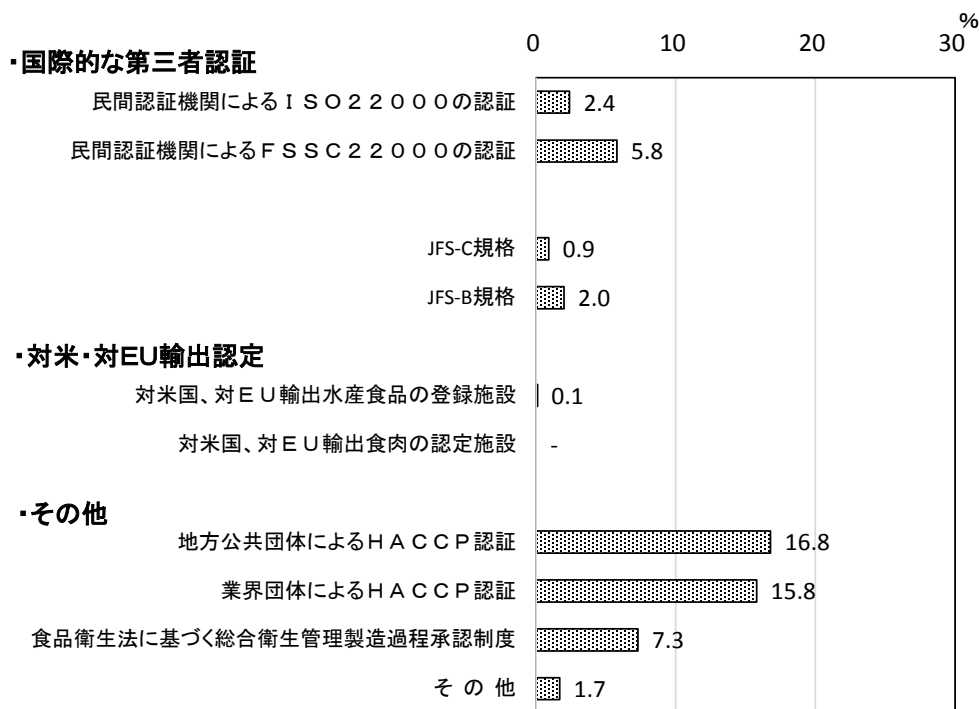


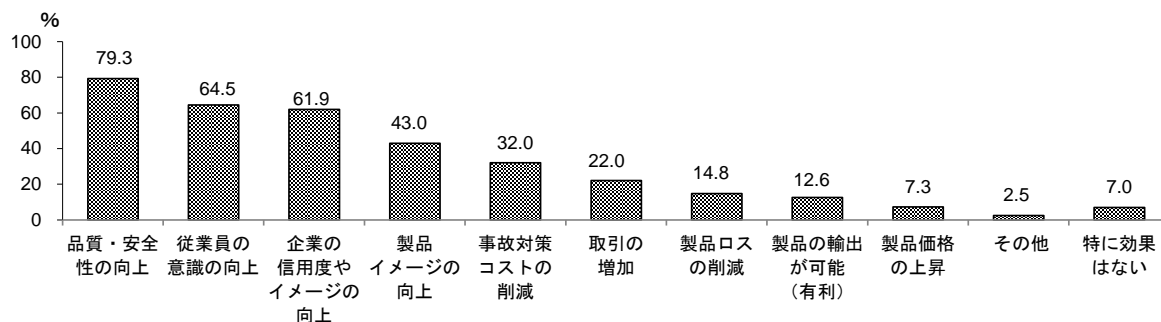
図4-4 受ける予定の認証の種類（複数回答）



(5) HACCPの導入効果

「導入済み」、「導入途中」又は「導入を検討」と回答した企業におけるHACCP導入による効果をみると、「品質・安全性の向上」が79.3%と最も多く、次いで「従業員の意識の向上」(64.5%)、「企業の信用度やイメージの向上」(61.9%)であった。(図5)

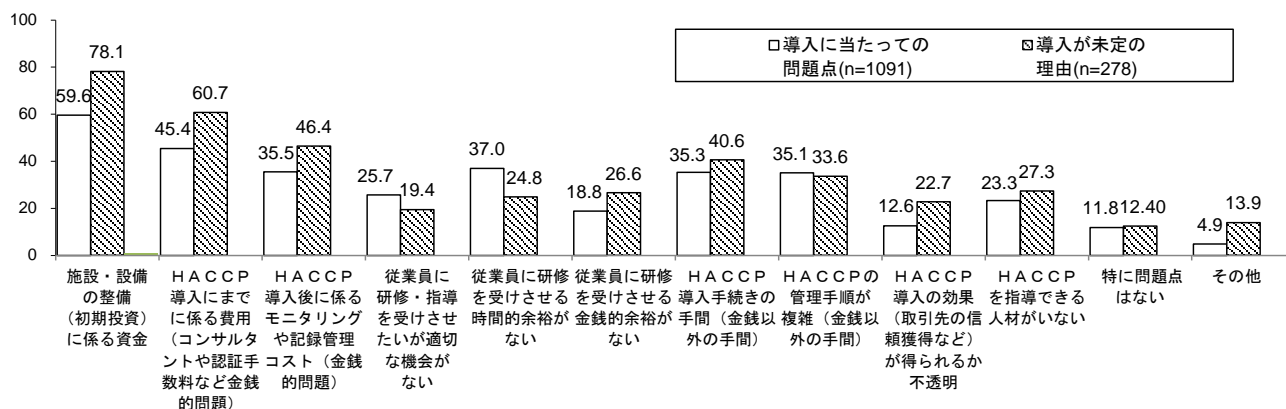
図5 HACCPの導入効果 (複数回答・n=1091 従業員4人以下を含む)



(6) HACCPの導入に当たっての問題点・導入が未定の理由

- ① 「導入済み」、「導入途中」又は「導入を検討」と回答した企業におけるHACCPの導入に当たっての問題点をみると、「施設・設備の整備に係る資金」が59.6%と最も多く、次いで「HACCP導入までに係る費用」(45.4%)、「従業員に研修を受けさせる時間的余裕がない」(37.0%)であった。(図6)
- ② また、「HACCPの導入については未定である」と回答したい企業における導入が未定の理由では、「施設・設備の整備に係る資金」(78.1%)が最も多く、次いで「HACCP導入までに係る費用」(60.7%)、「HACCP導入後に係るモニタリングや記録管理コスト」(46.4%)であった。(図6)
- ③ HACCPには施設・設備の整備が必要だという認識がなお根強いことがうかがえる。

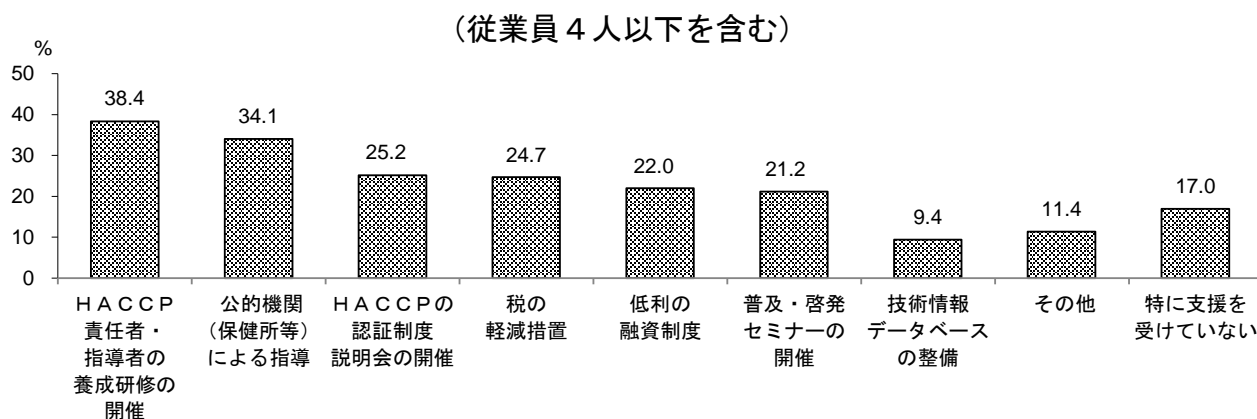
図6 HACCPの導入に当たっての問題点・導入が未定の理由 (複数回答) (従業員4人以下を含む)



(7) HACCPの導入に当たって役立つ支援策

「導入済み」、「導入途中」又は「導入を検討」と回答した企業における、HACCPの導入に当たって役立つ支援策をみると、「HACCP責任者・指導者の養成研修の開催」が38.4%と最も多く、次いで「公的機関による指導」(34.1%)、「HACCPの認証制度説明会の開催」(25.2%)であった。(図7)

図7 HACCPの導入に当たって役立つ支援策(複数回答・n=1091)



(8) 参考

図8-1 HACCPの導入状況(販売金額規模 1億円未満・年度別)

(※H22~H28は従業員5人以上、H29は従業員4人以下を含む)

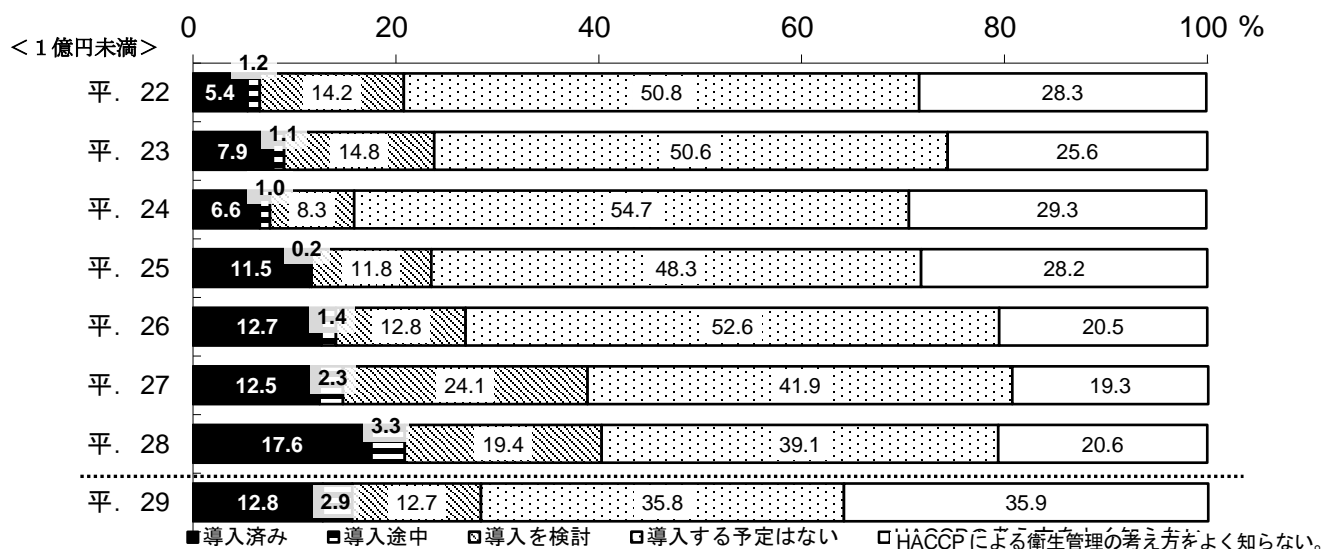


図8-2 HACCPの導入状況（販売金額 1億円～50億円・年度別）
 （※H22～H28は従業員5人以上、H29は従業員4人以下を含む）

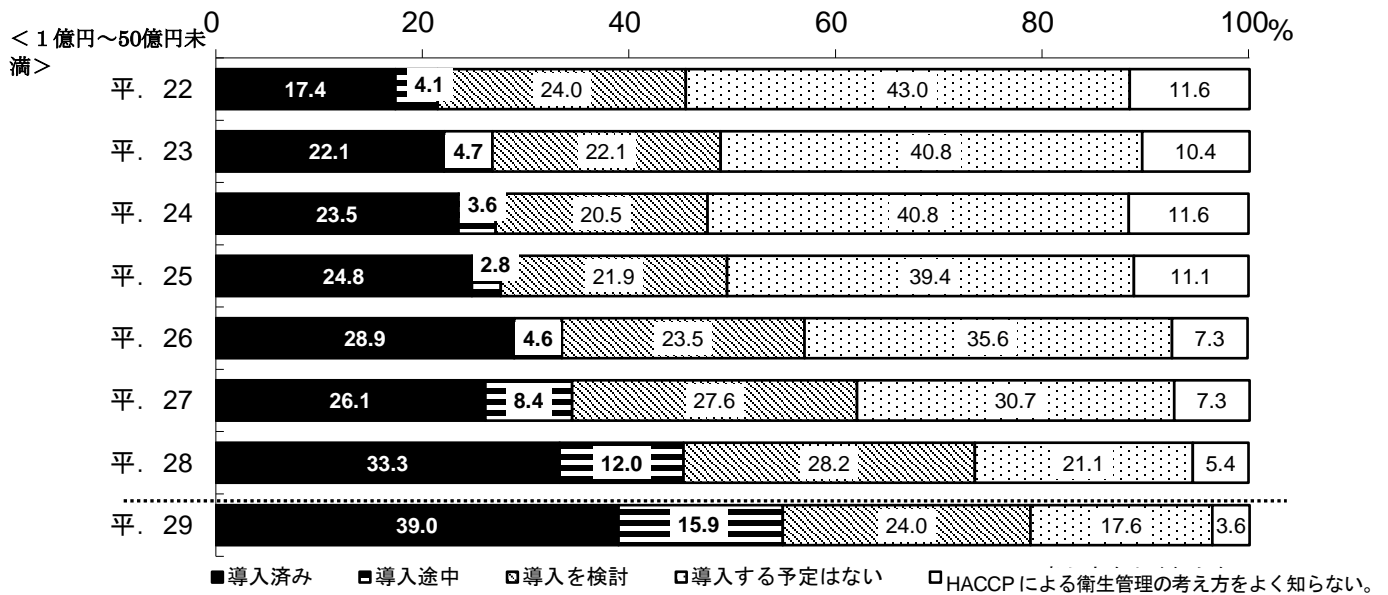


図8-3 HACCPの導入状況（販売金額規模50億円以上・年度別）
 （※H22～H28は従業員5人以上、H29は従業員4人以下を含む）

