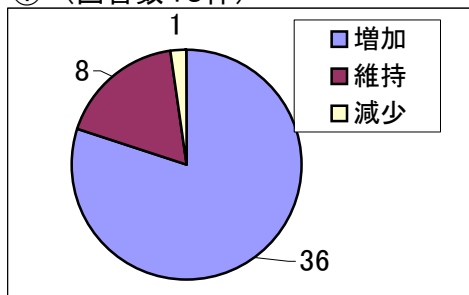


## 平成20年度地域有機農業推進事業(モデルタウン事業)実施状況調査結果

平成20年度地域有機農業推進事業(モデルタウン事業)の事業実施地区45地区に対し、事業開始前と事業終了後(21年3月末時点)の有機農業者、有機農産物及び有機栽培面積等の推移について調査をおこなった。

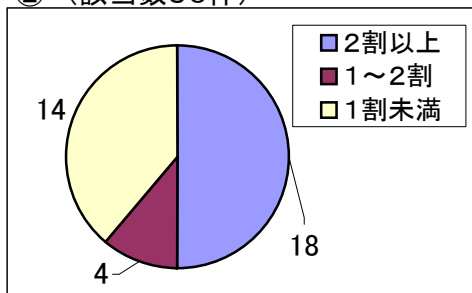
### ○有機農業者数の推移

1-① (回答数45件)



有機農業者数については、増加した地区が36件(80%)、増減がなかった地区が8地区(18%)、減少した地区が1地区(2%)あった。また、45地区全体の有機農業者数は、事業開始前の2,165人から2,552人と18%増加している。

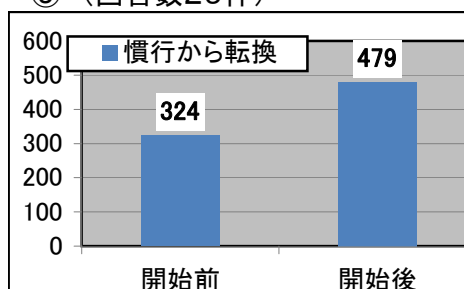
1-② (該当数36件)



また、増加した地区36件の増加率を見てみると、2割以上増加した地区が18件(50%)、1~2割が4件(11%)、1割未満が14件(39%)となっている。

### ○慣行栽培から転換した農業者数

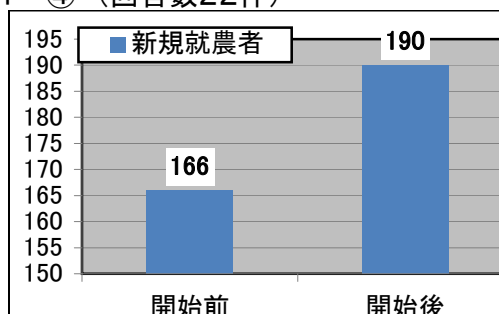
1-③ (回答数29件)



慣行栽培からの転換農家者数は開始前から324人から479人へ大幅に伸びている。

### ○新規に就農した農業者数

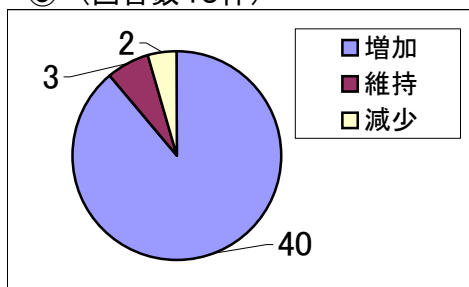
1-④ (回答数22件)



また、新規就農者も開始前の166人から190人へ大きく伸びている。慣行からの転換と比較すると伸び率は低くなっている。

## ○有機栽培面積の推移

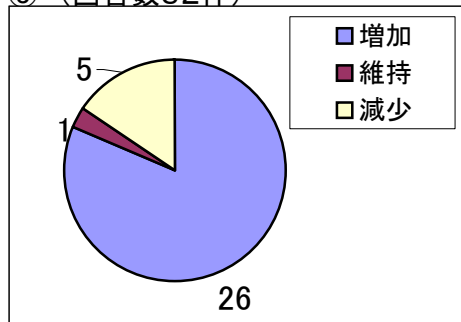
1-⑤ (回答数45件)



有機栽培面積については、増加した地区が40件(89%)、変わらなかった地区が3件(7%)であった。また、減少した地区も2件(4%)あった。また、全体で見ると2,907haから3,074haと6%増加している。

## ○有機農産物収穫量の推移

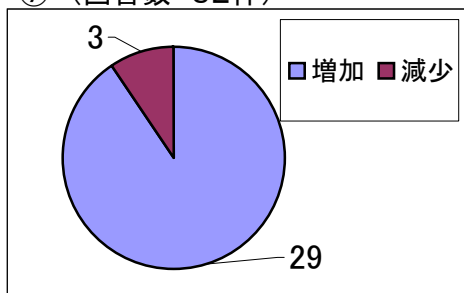
1-⑥ (回答数32件)



有機農産物の収穫量については、増加した地区が26件(81%)、変わらなかった地区が1件(3%)であった。また、減少した地区は5件(16%)あった。回答地区の総計で見ると19,985tから21,952tと10%増加している。

## ○有機農産物の取扱金額の推移

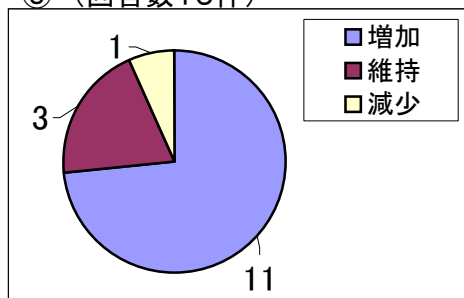
1-⑦ (回答数 32件)



有機農産物の取扱金額については、増加した地区が29件(91%)、減少した地区は3件(9%)であり、大半が増加している。

## ○流通・販売先の件数の推移

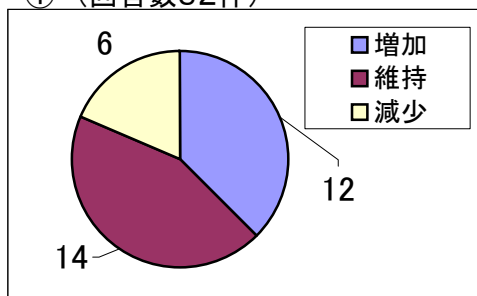
1-⑧ (回答数15件)



有機農産物の流通・販売先の件数については、増加した地区が11件(73%)、変わらなかった地区が3件(20%)であった。また、減少した地区は1件で(7%)あった。

## ○有機JAS取得者の推移

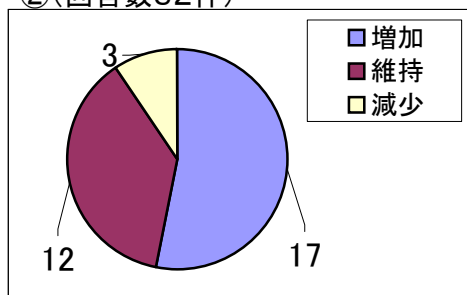
2-① (回答数32件)



有機JAS取得者については、増加した地区が12件(38%)、変わらなかった地区が14件(44%)であった。また、減少した地区も6件(19%)あった。有機JAS取得者数については、567人から582人と3%増加している。

## ○有機JAS栽培面積の推移

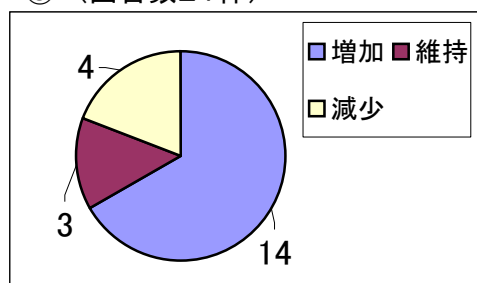
2-②(回答数32件)



有機JAS栽培面積については、増加した地区が17件(53%)、変わらなかった地区が12件(38%)であった。また、減少した地区は3件(9%)あった。回答地区の総計で見ると645haから723haと12%増加している。

## ○有機JAS認証農産物収穫量の推移

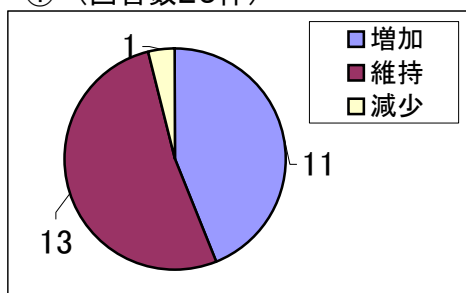
2-③ (回答数21件)



有機JAS認証農産物の収穫量については、増加した地区が14件(67%)、変わらなかった地区が3件(14%)であった。また、減少した地区は4件(19%)あった。回答地区の総計で見ると8,018tから8,380tと5%増加している。

## ○有機農産物の学校給食への供給件数の推移

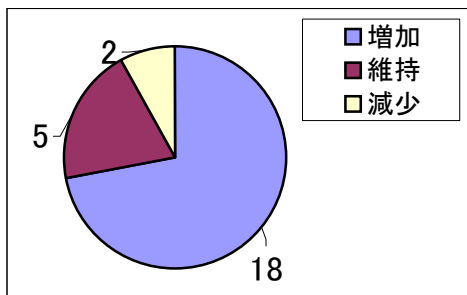
3-① (回答数25件)



有機農産物の学校給食への供給件数の変化については、増加した地区が11件(44%)、変わらなかった地区が13件(52%)であった。また、減少した地区は1件(4%)であった。

### ○有機農産物の学校給食への供給量の推移

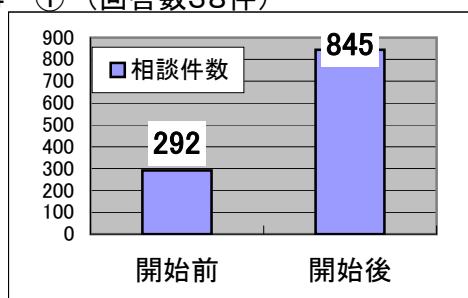
3-② (回答数25件)



有機農産物の学校給食への供給量の変化については、増加した地区が18件(72%)、変わらなかった地区が5件(20%)であった。また、減少した地区は2件であった。

### ○有機農業への参入に関する相談件数

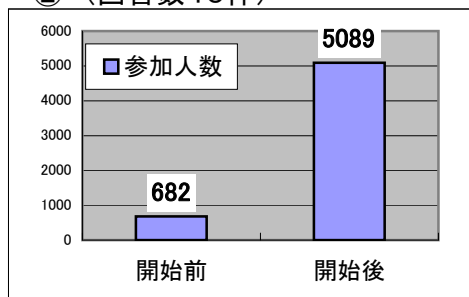
4-① (回答数38件)



有機農業への参入に関する相談件数については、事業開始前の292件から845件(289件)と大幅に増加している。

### ○有機農業に関する研修参加人数

4-② (回答数40件)



有機農業に関する研修の参加人数については、事業開始前の682人から5,089人(746%)と大幅に増加している。