

集落営農実態調査

(平成 29 年 2 月 1 日現在)

— 集落営農に占める法人の割合は 31.0%で、
前年に比べ 3.1 ポイント上昇 —

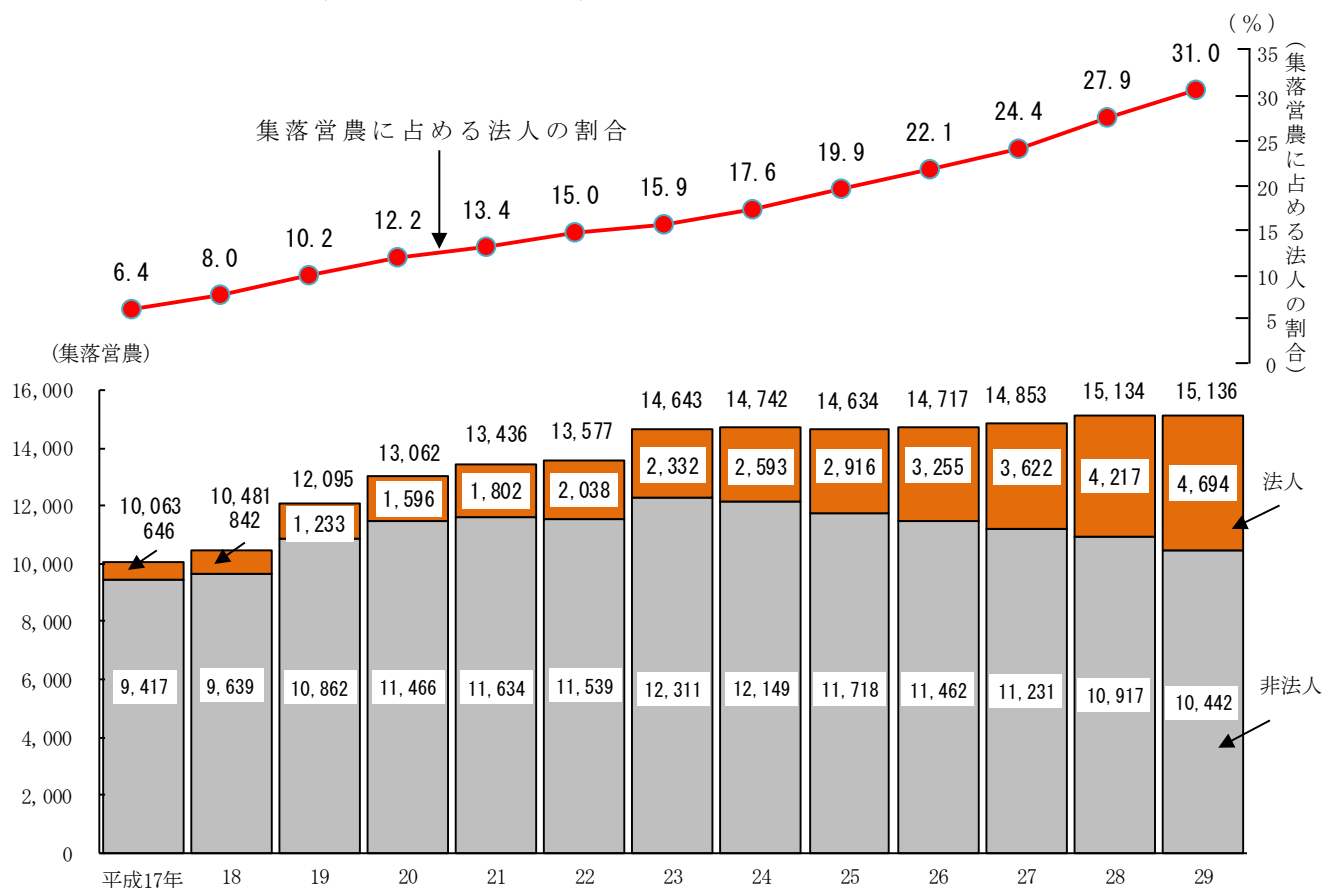
【調査結果の概要】

集落営農数は 1 万 5,136 となり、前年とほぼ同数であった。

このうち、法人の集落営農数は 4,694 となり、前年に比べ 477 (11.3%) 増加した。

この結果、集落営農に占める法人の割合は 31.0% となり、前年に比べ 3.1 ポイント上昇した。

図 1 集落営農数及び集落営農に占める法人の割合の推移(全国)



注：1 平成 18 年までは 5 月 1 日現在、平成 19 年以降は 2 月 1 日現在の結果である。

2 平成 24 年調査より、東日本大震災の影響により宮城県及び福島県で営農活動を休止している集落営農については、調査結果に含まない。

「集落営農」とは、集落を単位として農業生産過程における一部又は全部についての共同化・統一化に関する合意の下に実施される営農をいう。

本資料は、農林水産省ホームページの「統計情報」から御覧いただけます。

【 <http://www.maff.go.jp/j/tokei/> 】

◎ 調査結果の利活用

集落営農組織の育成・確保等に係る施策の企画・立案、推進等の検討資料

◎ 累年データ

1 集落営農数の推移（全国農業地域別）

単位：集落営農

区分	全国	北海道	東北	北陸	関東・東山	東海	近畿	中国	四国	九州	沖縄
平成17年	10,063	396	1,624	1,912	463	753	1,585	1,586	193	1,545	6
18	10,481	357	1,792	1,953	485	776	1,606	1,589	242	1,675	6
19	12,095	324	2,170	2,042	772	823	1,600	1,646	316	2,396	6
20	13,062	320	2,825	2,063	863	790	1,704	1,685	336	2,470	6
21	13,436	289	2,981	2,079	908	787	1,767	1,726	368	2,525	6
22	13,577	289	2,997	2,089	936	790	1,771	1,759	378	2,562	6
23	14,643	283	3,417	2,257	994	859	2,048	1,840	358	2,580	7
24	14,742	272	3,389	2,298	986	889	2,036	1,904	375	2,587	6
25	14,634	266	3,295	2,326	980	767	2,057	1,938	391	2,608	6
26	14,717	268	3,307	2,346	977	781	2,051	1,981	429	2,571	6
27	14,853	275	3,306	2,373	988	791	2,068	2,014	464	2,568	6
28	15,134	271	3,434	2,389	1,037	793	2,083	2,096	515	2,510	6
29	15,136	266	3,418	2,375	1,040	785	2,104	2,124	540	2,478	6

2 法人の集落営農数の推移（全国農業地域別）

単位：集落営農

区分	全国	北海道	東北	北陸	関東・東山	東海	近畿	中国	四国	九州	沖縄
平成17年	646	26	98	201	33	44	29	159	7	49	-
18	842	26	117	261	54	65	40	190	13	76	-
19	1,233	26	170	384	77	77	53	237	37	172	-
20	1,596	29	244	517	99	85	73	299	48	202	-
21	1,802	33	271	563	108	88	94	366	53	226	-
22	2,038	31	307	600	137	96	119	421	61	266	-
23	2,332	32	364	667	164	103	154	483	72	293	-
24	2,593	36	373	723	186	123	203	544	81	324	-
25	2,916	35	435	785	218	137	243	615	89	359	-
26	3,255	34	506	850	250	154	294	682	100	385	-
27	3,622	37	573	935	266	174	345	743	115	434	-
28	4,217	38	709	1,036	300	218	414	807	142	553	-
29	4,694	39	800	1,113	330	259	474	850	156	673	-

3 集落営農に占める法人の割合の推移（全国農業地域別）

単位：%

区分	全国	北海道	東北	北陸	関東・東山	東海	近畿	中国	四国	九州	沖縄
平成17年	6.4	6.6	6.0	10.5	7.1	5.8	1.8	10.0	3.6	3.2	-
18	8.0	7.3	6.5	13.4	11.1	8.4	2.5	12.0	5.4	4.5	-
19	10.2	8.0	7.8	18.8	10.0	9.4	3.3	14.4	11.7	7.2	-
20	12.2	9.1	8.6	25.1	11.5	10.8	4.3	17.7	14.3	8.2	-
21	13.4	11.4	9.1	27.1	11.9	11.2	5.3	21.2	14.4	9.0	-
22	15.0	10.7	10.2	28.7	14.6	12.2	6.7	23.9	16.1	10.4	-
23	15.9	11.3	10.7	29.6	16.5	12.0	7.5	26.3	20.1	11.4	-
24	17.6	13.2	11.0	31.5	18.9	13.8	10.0	28.6	21.6	12.5	-
25	19.9	13.2	13.2	33.7	22.2	17.9	11.8	31.7	22.8	13.8	-
26	22.1	12.7	15.3	36.2	25.6	19.7	14.3	34.4	23.3	15.0	-
27	24.4	13.5	17.3	39.4	26.9	22.0	16.7	36.9	24.8	16.9	-
28	27.9	14.0	20.6	43.4	28.9	27.5	19.9	38.5	27.6	22.0	-
29	31.0	14.7	23.4	46.9	31.7	33.0	22.5	40.0	28.9	27.2	-

【調査結果】

1 集落営農数

(1) 平成29年2月1日現在の集落営農数は1万5,136となり、前年とほぼ同数であった。

これは、主に非法人の集落営農で労働力不足等による解散があったものの、集落営農の組織化の推進に伴う新設等があったことによる。

なお、法人の集落営農数は4,694となり、前年に比べ477（11.3%）増加し、非法人の集落営農数は1万442となり、前年に比べ475（4.4%）減少した。

(2) 集落営農数を全国農業地域別にみると、東北が3,418と最も多く、次いで九州が2,478、北陸が2,375の順となっている。

法人では北陸が1,113と最も多く、次いで中国が850、東北が800の順となっている。集落営農に占める法人の割合をみると、北陸が46.9%と最も高く、次いで中国が40.0%、東海が33.0%の順となっている。

非法人では東北が2,618と最も多く、次いで九州が1,805、近畿が1,630の順となっている（詳細は、統計表8、9ページ参照）。

表 組織形態別集落営農数（全国農業地域別）

区分	平成28年 ①			29 ②			対前年差 ②-①					
	集落営農	集落営農	%	集落営農	集落営農	%	集落営農	集落営農	ポイント	集落営農		
全 国	15,134	4,217	(27.9)	10,917	15,136	4,694	(31.0)	10,442	2	477	(3.1)	△ 475
北 海 道	271	38	(14.0)	233	266	39	(14.7)	227	△ 5	1	(0.7)	△ 6
東 北	3,434	709	(20.6)	2,725	3,418	800	(23.4)	2,618	△ 16	91	(2.8)	△ 107
北 陸	2,389	1,036	(43.4)	1,353	2,375	1,113	(46.9)	1,262	△ 14	77	(3.5)	△ 91
関 東・東 山	1,037	300	(28.9)	737	1,040	330	(31.7)	710	3	30	(2.8)	△ 27
東 海	793	218	(27.5)	575	785	259	(33.0)	526	△ 8	41	(5.5)	△ 49
近 畿	2,083	414	(19.9)	1,669	2,104	474	(22.5)	1,630	21	60	(2.6)	△ 39
中 国	2,096	807	(38.5)	1,289	2,124	850	(40.0)	1,274	28	43	(1.5)	△ 15
四 国	515	142	(27.6)	373	540	156	(28.9)	384	25	14	(1.3)	11
九 州	2,510	553	(22.0)	1,957	2,478	673	(27.2)	1,805	△ 32	120	(5.2)	△ 152
沖 縄	6	-	(-)	6	6	-	(-)	6	0	-	(-)	0

注：1 表中の「△」は減少したものを示す。

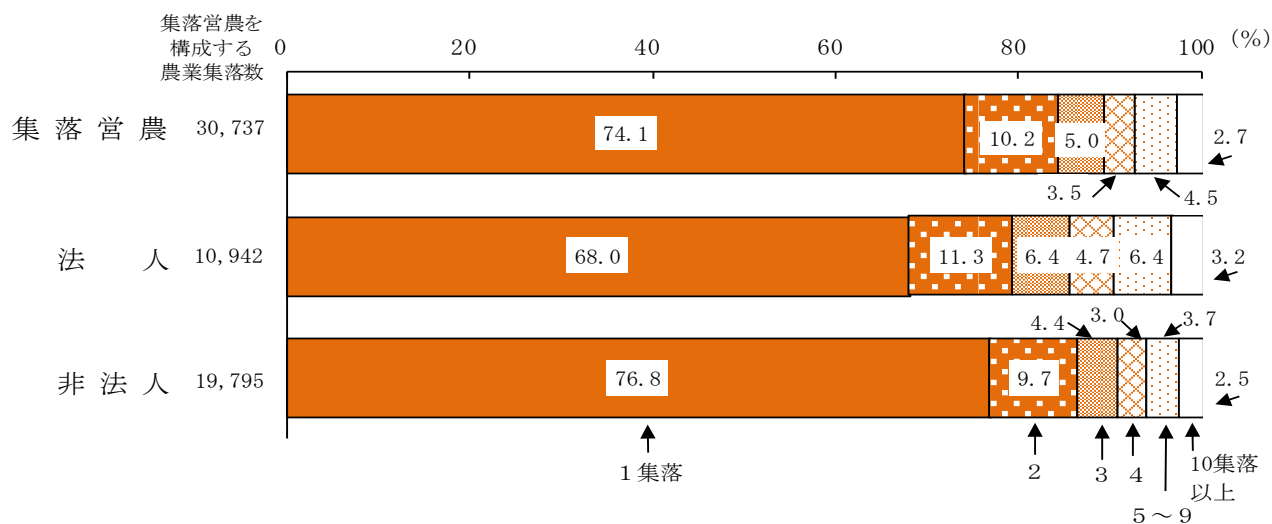
2 () 内の数値は、集落営農に占める法人の割合を示す。

2 集落営農を構成する農業集落

集落営農を構成する農業集落数別に集落営農数割合をみると、一つの農業集落で構成されている集落営農が74.1%となっている。

また、法人の集落営農では5集落以上で構成されている集落営農数の割合は約10%となっている（詳細は、統計表15～17ページ参照）。

図2 集落営農を構成する農業集落数別にみた集落営農数割合（全国）



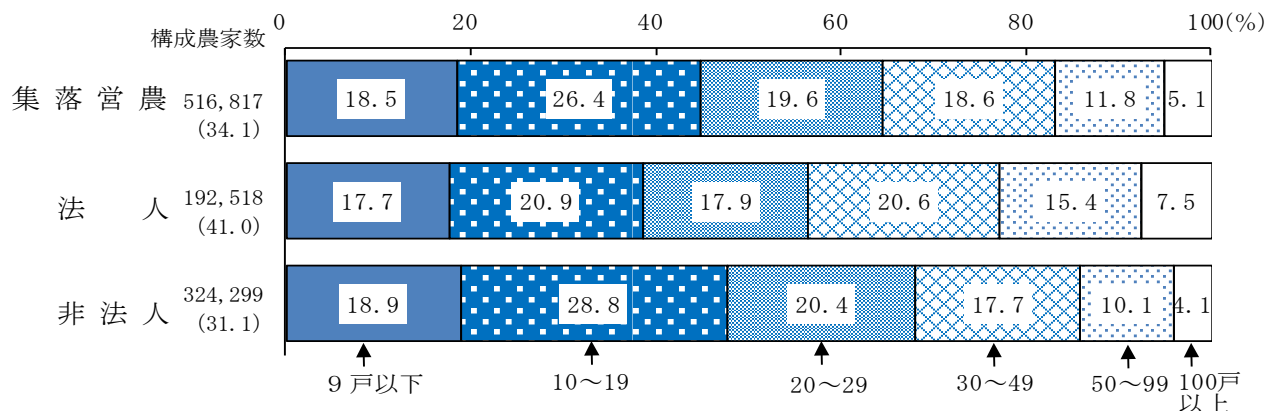
注：割合の計が100%にならないのは四捨五入によるものである。

3 集落営農に参加する農家数

集落営農に参加する農家数別に集落営農数割合をみると、10～19戸で構成されている集落営農が26.4%と最も多く、次いで20～29戸が19.6%、30～49戸が18.6%の順となっている。

また、法人の集落営農では1集落営農当たり構成農家数は41.0戸で、100戸以上が参加している集落営農数割合は7.5%となっている（詳細は、統計表18～20ページ及び42～44ページ参照）。

図3 構成農家数別にみた集落営農数割合（全国）



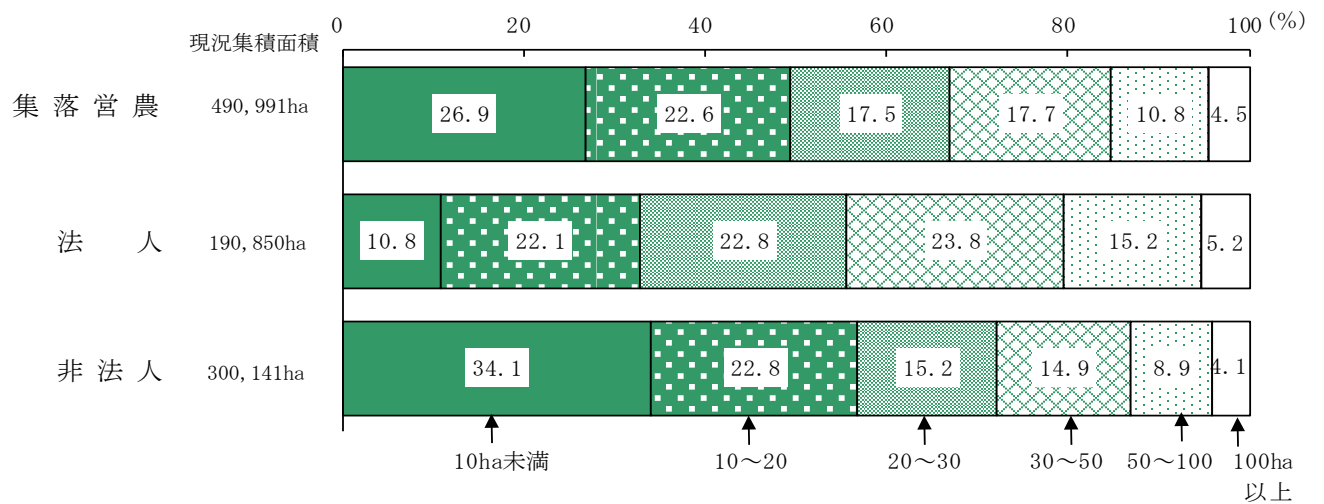
注：（ ）内の数値は、1集落営農当たり構成農家数である。

4 集落営農による農地の集積状況

農地の現況集積面積（経営耕地面積＋農作業受託面積）の規模別に集落営農数割合をみると、10ha未満の集落営農が26.9%と最も多く、次いで10～20haが22.6%、30～50haが17.7%の順となっている。

また、集落営農による農地の集積面積は全体で49.1万haとなり、法人の集積面積は19.1万haとなっている（詳細は、統計表25、28、31ページ及び42～44ページ参照）。

図4 農地の現況集積面積規模別にみた集落営農数割合（全国）



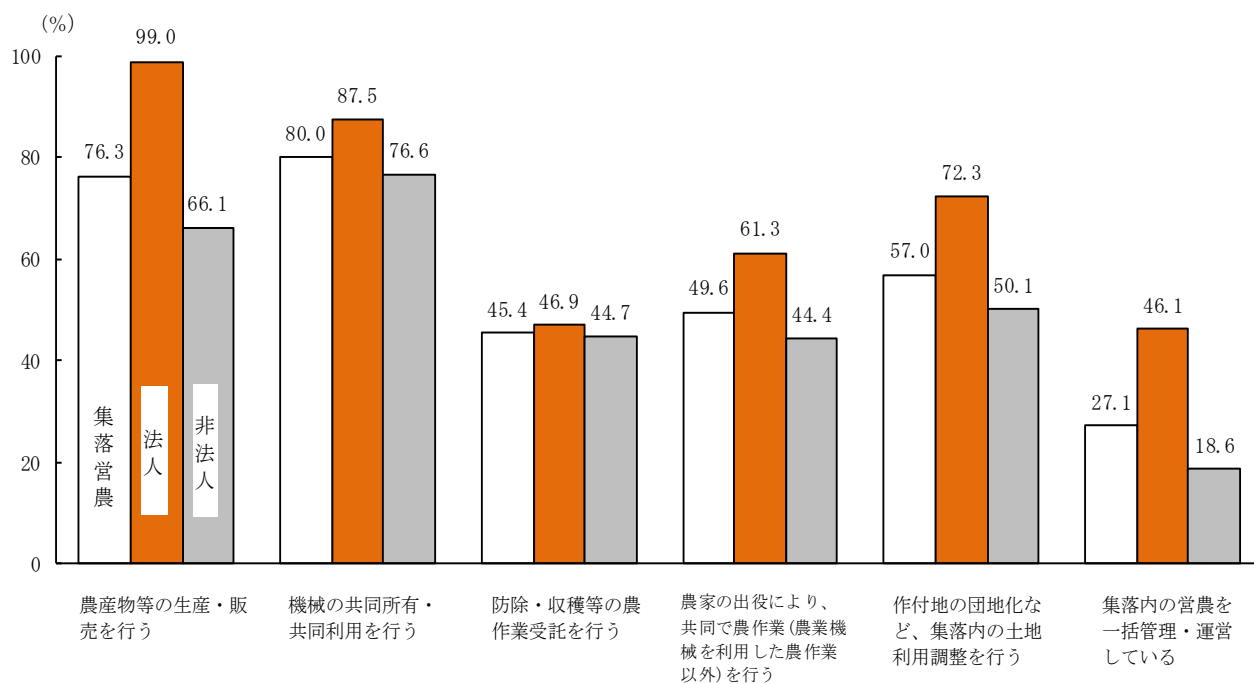
注：割合の計が100%にならないのは四捨五入によるものである。

5 集落営農における活動内容（複数回答）

集落営農における具体的な活動内容を集落営農数割合で見ると、「機械の共同所有・共同利用を行う」が80.0%と最も高く、次いで「農産物等の生産・販売を行う」が76.3%、「作付地の団地化など、集落内の土地利用調整を行う」が57.0%の順となっている。

なお、法人では「農産物等の生産・販売を行う」が99.0%と最も高くなっている（詳細は、統計表36～41ページ参照）。

図5 活動内容別集落営農数割合（複数回答）（全国）



【統計表】

統計表一覧	ページ
1 集落営農数	8
2 組織形態別集落営農数	9
3 農業経営を営む法人となる計画の策定状況別集落営農数	10
4 設立年次別集落営農数	12
5 経営所得安定対策への加入状況別集落営農数	13
6 規約・定款の整備状況別集落営農数	13
7 人・農地プランにおける位置づけ状況別集落営農数	
(1) 中心経営体として位置づけの有無別	14
(2) 中心経営体として位置づけられた集落営農の構成員・従業員数	14
8 集落営農を構成する農業集落数別集落営農数	
(1) 計	15
(2) 法人	16
(3) 非法人	17
9 構成農家数別集落営農数	
(1) 計	18
(2) 法人	19
(3) 非法人	20
10 構成農家数割合別集落営農数（集落内の総農家数に占める構成農家数の割合）	21
11 主たる従事者数別集落営農数	22
12 現況集積面積規模別集落営農数	
(1) 計	
ア 経営耕地面積規模別	23
イ 農作業受託面積規模別	24
ウ 経営耕地面積＋農作業受託面積規模別	25
(2) 法人	
ア 経営耕地面積規模別	26
イ 農作業受託面積規模別	27
ウ 経営耕地面積＋農作業受託面積規模別	28
(3) 非法人	
ア 経営耕地面積規模別	29
イ 農作業受託面積規模別	30
ウ 経営耕地面積＋農作業受託面積規模別	31
13 集積面積割合別集落営農数（集落内の総耕地面積に占める割合）	32
14 集落内の田面積割合別集落営農数	33
15 集落内の畑面積割合別集落営農数	34
16 経理の共同化の状況別集落営農数	35
17 活動内容別集落営農数（複数回答）	
(1) 計	36
(2) 法人	38
(3) 非法人	40
18 現況集積面積、構成農家数等	
(1) 計	42
(2) 法人	43
(3) 非法人	44

利用上の注意

- 1 表中に用いた記号は、次のとおりである。
「－」：事実のないもの
- 2 東日本大震災により、宮城県及び福島県において、営農活動を休止している又は営農活動の状況が把握できなかった集落営農については、当該県の結果には含めず「営農活動休止・不明」として表章している（詳細は8ページ参照。）。
- 3 この統計表に掲載された数値を他に転載する場合は、「集落営農実態調査」（農林水産省）による旨を記載してください。

1 集落営農数

単位：集落営農

全国農業地域 ・ 都道府県	平成28年	解散・廃止		新規	平成29年
			統合による解散		
全 国	15,134	453	89	454	15,136
(全国農業地域)					
北海道	271	13	1	8	266
都 府 県	14,863	440	88	446	14,870
東 北	3,434	124	12	107	3,418
北 陸	2,389	84	23	70	2,375
関 東 ・ 東 山	1,037	26	4	29	1,040
東 海	793	27	1	19	785
近 畿	2,083	29	5	50	2,104
中 国	2,096	22	1	50	2,124
四 国	515	31	10	56	540
九 州	2,510	97	32	65	2,478
沖 縄	6	-	-	-	6
(都道府県)					
北海道	271	13	1	8	266
青 森	195	8	4	4	191
岩 手	677	22	4	13	668
宮 城	911	49	1	21	883
秋 田	742	14	1	25	753
山 形	506	13	2	22	515
福 島	403	18	-	22	408
茨 城	156	4	-	2	154
栃 木	224	1	-	12	235
群 馬	119	2	1	-	117
埼 玉	83	1	-	1	83
千 葉	74	1	-	4	77
東 京	-	-	-	-	-
神 奈 川	6	-	-	-	6
新 潟	713	10	-	35	738
富 山	778	52	17	12	738
石 川	301	4	-	6	303
福 井	597	18	6	17	596
山 梨	4	-	-	1	5
長 野	371	17	3	9	363
岐 阜	343	11	1	10	342
静 岡	29	-	-	1	30
愛 知	110	3	-	2	109
三 重	311	13	-	6	304
滋 賀	840	12	-	1	829
京 都	331	7	-	19	343
大 阪	6	-	-	-	6
兵 庫	864	8	5	26	882
奈 良	31	1	-	4	34
和 歌 山	11	1	-	-	10
鳥 取	306	4	-	13	315
島 根	508	8	-	17	517
岡 山	266	3	-	5	268
広 島	685	5	-	11	691
山 口	331	2	1	4	333
徳 島	27	-	-	1	28
香 川	242	26	10	20	236
愛 媛	113	3	-	6	116
高 知	133	2	-	29	160
福 岡	612	18	-	7	601
佐 賀	598	35	31	6	569
長 崎	118	-	-	3	121
熊 本	395	3	1	18	410
大 分	530	22	-	19	527
宮 崎	115	8	-	4	111
鹿 児 島	142	11	-	8	139
沖 縄	6	-	-	-	6
関 東 農 政 局	1,066	26	4	30	1,070
東 海 農 政 局	764	27	1	18	755
中 国 四 国 農 政 局	2,611	53	11	106	2,664
営農活動休止・不明	69	1	-	-	(1) 67
宮 城	8	1	-	-	- 7
福 島	61	-	-	-	(1) 60

注：1 「新規」には、組織自体は既に存在していたものの、前年調査以降それらの活動が進展したことにより、本調査における集落営農の定義を満たしたため本年から計上している組織を含む。
 2 東日本大震災により、宮城県及び福島県において、営農活動を休止している又は営農活動の状況が把握できなかった集落営農については、当該県の結果には含めず「営農活動休止・不明」としている。
 3 営農活動休止・不明欄の平成29年値の（ ）内の数値は、営農活動を再開した集落営農数で福島県の29年の値に含めている。

2 組織形態別集落営農数

単位：集落営農

全国農業地域 ・ 都道府県	計	法人					非法人
		小計	農事組合法人	会社		その他	
				株式会社	合名・合資・ 合同会社		
全 (全国農業地域)	15,136	4,694	4,142	501	35	16	10,442
北海道	266	39	18	20	1	-	227
都府県	14,870	4,655	4,124	481	34	16	10,215
東北	3,418	800	663	126	8	3	2,618
北陸	2,375	1,113	993	113	5	2	1,262
関東・東山	1,040	330	281	43	2	4	710
東海	785	259	220	36	2	1	526
近畿	2,104	474	388	76	6	4	1,630
中国	2,124	850	797	43	9	1	1,274
四国	540	156	146	9	1	-	384
九州	2,478	673	636	35	1	1	1,805
沖縄	6	-	-	-	-	-	6
(都道府県)							
北海道	266	39	18	20	1	-	227
青森	191	51	50	1	-	-	140
岩手	668	162	141	18	2	1	506
宮城	883	170	116	53	1	-	713
秋田	753	248	228	20	-	-	505
山形	515	118	105	11	-	2	397
福島	408	51	23	23	5	-	357
茨城	154	29	19	8	-	2	125
栃木	235	36	34	2	-	-	199
群馬	117	92	92	-	-	-	25
埼玉	83	27	22	5	-	-	56
千葉	77	49	44	5	-	-	28
東京都	-	-	-	-	-	-	-
神奈川県	6	2	-	2	-	-	4
新潟	738	356	282	74	-	-	382
富山	738	397	391	6	-	-	341
石川	303	140	120	18	2	-	163
福井	596	220	200	15	3	2	376
山梨	5	1	1	-	-	-	4
長野	363	94	69	21	2	2	269
岐阜	342	176	146	29	-	1	166
静岡	30	7	5	2	-	-	23
愛知	109	7	6	-	1	-	102
三重	304	69	63	5	1	-	235
滋賀	829	293	286	4	2	1	536
京都	343	58	31	23	3	1	285
大阪	6	-	-	-	-	-	6
兵庫県	882	111	61	47	1	2	771
奈良	34	11	9	2	-	-	23
和歌山	10	1	1	-	-	-	9
鳥取	315	79	76	2	-	1	236
島根	517	216	205	7	4	-	301
岡山	268	72	69	3	-	-	196
広島	691	263	233	26	4	-	428
山口	333	220	214	5	1	-	113
徳島	28	7	6	1	-	-	21
香川	236	88	87	-	1	-	148
愛媛	116	44	38	6	-	-	72
高知	160	17	15	2	-	-	143
福岡	601	253	250	3	-	-	348
佐賀	569	68	66	1	-	1	501
長崎	121	45	44	1	-	-	76
熊本	410	49	41	7	1	-	361
大分	527	203	190	13	-	-	324
宮崎	111	25	19	6	-	-	86
鹿児島	139	30	26	4	-	-	109
沖縄	6	-	-	-	-	-	6
関東農政局	1,070	337	286	45	2	4	733
東海農政局	755	252	215	34	2	1	503
中国四国農政局	2,664	1,006	943	52	10	1	1,658

3 農業経営を営む法人となる計画の策定状況別集落営農数

全国農業地域 ・ 都道府県	計	法 人			非			
		小計	農地所有適格法人 (農業生産法人)である	農地所有適格法人 (農業生産法人)以外の法人	小計	農業経営を営む 法人となる計画 を策定している	平成28年	
							29	
全 国 (1)	15,136	4,694	4,560	134	10,442	3,715	-	2,392
(全国農業地域)								
北海道 (2)	266	39	35	4	227	6	-	1
都 府 県 (3)	14,870	4,655	4,525	130	10,215	3,709	-	2,391
北 海 道 (4)	3,418	800	778	22	2,618	1,252	-	764
東 海 道 (5)	2,375	1,113	1,112	1	1,262	555	-	332
北 陸 道 (6)	1,040	330	320	10	710	298	-	189
関 東 道 (7)	785	259	247	12	526	167	-	100
東 海 道 (8)	2,104	474	435	39	1,630	408	-	313
近 畿 道 (9)	2,124	850	841	9	1,274	133	-	49
中 国 道 (10)	540	156	144	12	384	59	-	38
四 国 道 (11)	2,478	673	648	25	1,805	837	-	606
九 州 道 (12)	6	-	-	-	6	-	-	-
(都道府県)								
北海道 (13)	266	39	35	4	227	6	-	1
青 森 県 (14)	191	51	50	1	140	65	-	36
岩 手 県 (15)	668	162	162	-	506	266	-	138
宮 城 県 (16)	883	170	165	5	713	385	-	273
秋 田 県 (17)	753	248	242	6	505	387	-	249
山 形 県 (18)	515	118	108	10	397	100	-	63
福 島 県 (19)	408	51	51	-	357	49	-	5
茨 城 県 (20)	154	29	29	-	125	59	-	43
栃 木 県 (21)	235	36	36	-	199	124	-	67
群 馬 県 (22)	117	92	87	5	25	6	-	5
埼 玉 県 (23)	83	27	23	4	56	46	-	36
千 葉 県 (24)	77	49	49	-	28	2	-	-
東 京 都 (25)	-	-	-	-	-	-	-	-
神 奈 川 県 (26)	6	2	2	-	4	1	-	-
新 潟 県 (27)	738	356	355	1	382	124	-	52
富 山 県 (28)	738	397	397	-	341	146	-	82
石 川 県 (29)	303	140	140	-	163	77	-	49
福 井 県 (30)	596	220	220	-	376	208	-	149
山 梨 県 (31)	5	1	1	-	4	-	-	-
長 野 県 (32)	363	94	93	1	269	60	-	38
岐 阜 県 (33)	342	176	170	6	166	57	-	35
静 岡 県 (34)	30	7	7	-	23	1	-	-
愛 知 県 (35)	109	7	6	1	102	12	-	6
三 重 県 (36)	304	69	64	5	235	97	-	59
滋 賀 県 (37)	829	293	283	10	536	186	-	165
京 都 府 (38)	343	58	54	4	285	28	-	7
大 阪 府 (39)	6	-	-	-	6	4	-	-
兵 庫 県 (40)	882	111	87	24	771	186	-	141
和 歌 山 県 (41)	34	11	10	1	23	4	-	-
和 歌 山 県 (42)	10	1	1	-	9	-	-	-
鳥 取 県 (43)	315	79	79	-	236	48	-	22
島 根 県 (44)	517	216	214	2	301	53	-	10
岡 山 県 (45)	268	72	66	6	196	11	-	4
広 島 県 (46)	691	263	262	1	428	9	-	2
山 口 県 (47)	333	220	220	-	113	12	-	11
徳 島 県 (48)	28	7	7	-	21	-	-	-
香 川 県 (49)	236	88	86	2	148	48	-	28
愛 媛 県 (50)	116	44	39	5	72	9	-	9
高 知 県 (51)	160	17	12	5	143	2	-	1
福 岡 県 (52)	601	253	251	2	348	127	-	91
佐 賀 県 (53)	569	68	64	4	501	325	-	183
長 崎 県 (54)	121	45	38	7	76	36	-	24
熊 本 県 (55)	410	49	47	2	361	259	-	236
大 分 県 (56)	527	203	197	6	324	74	-	64
宮 崎 県 (57)	111	25	23	2	86	1	-	1
鹿 児 島 県 (58)	139	30	28	2	109	15	-	7
沖 縄 県 (59)	6	-	-	-	6	-	-	-
関 東 農 政 局 (60)	1,070	337	327	10	733	299	-	189
東 海 農 政 局 (61)	755	252	240	12	503	166	-	100
中 国 四 国 農 政 局 (62)	2,664	1,006	985	21	1,658	192	-	87

単位：集落営農

法人化予定年						農業経営を営む 法人となる計画を 策定していない	
30	31	32	33	34年 以降			
642	225	138	212	106	6,727	(1)	
-	-	4	1	-	221	(2)	
642	225	134	211	106	6,506	(3)	
234	49	41	90	74	1,366	(4)	
114	50	15	26	18	707	(5)	
60	34	3	7	5	412	(6)	
40	9	8	6	4	359	(7)	
45	19	10	16	5	1,222	(8)	
48	20	8	8	-	1,141	(9)	
6	15	-	-	-	325	(10)	
95	29	49	58	-	968	(11)	
-	-	-	-	-	6	(12)	
-	-	4	1	-	221	(13)	
12	5	7	5	-	75	(14)	
112	5	2	8	1	240	(15)	
24	19	9	21	39	328	(16)	
62	13	7	35	21	118	(17)	
9	5	3	17	3	297	(18)	
15	2	13	4	10	308	(19)	
4	7	-	1	4	66	(20)	
45	7	2	2	1	75	(21)	
1	-	-	-	-	19	(22)	
4	3	-	3	-	10	(23)	
2	-	-	-	-	26	(24)	
-	-	-	-	-	-	(25)	
-	1	-	-	-	3	(26)	
24	21	8	17	2	258	(27)	
33	21	3	7	-	195	(28)	
26	-	1	-	1	86	(29)	
31	8	3	2	15	168	(30)	
-	-	-	-	-	4	(31)	
4	16	1	1	-	209	(32)	
15	2	4	1	-	109	(33)	
1	-	-	-	-	22	(34)	
4	2	-	-	-	90	(35)	
20	5	4	5	4	138	(36)	
13	5	3	-	-	350	(37)	
20	1	-	-	-	257	(38)	
-	-	-	4	-	2	(39)	
9	12	7	12	5	585	(40)	
3	1	-	-	-	19	(41)	
-	-	-	-	-	9	(42)	
19	2	5	-	-	188	(43)	
28	6	1	8	-	248	(44)	
-	7	-	-	-	185	(45)	
1	4	2	-	-	419	(46)	
-	1	-	-	-	101	(47)	
-	-	-	-	-	21	(48)	
5	15	-	-	-	100	(49)	
-	-	-	-	-	63	(50)	
1	-	-	-	-	141	(51)	
26	2	7	1	-	221	(52)	
46	12	30	54	-	176	(53)	
4	4	2	2	-	40	(54)	
9	9	5	-	-	102	(55)	
6	1	3	-	-	250	(56)	
-	-	-	-	-	85	(57)	
4	1	2	1	-	94	(58)	
-	-	-	-	-	6	(59)	
61	34	3	7	5	434	(60)	
39	9	8	6	4	337	(61)	
54	35	8	8	-	1,466	(62)	

4 設立年次別集落営農数

単位：集落営農

全国農業地域 ・ 都道府県	計	昭和58年 以前	59～63	平成元年 ～5	6～10	11～15	16～20	21～25	26年以降
全 (全国農業地域)	15,136	1,640	477	484	809	1,332	5,740	2,426	2,228
北海道	266	125	28	11	17	19	22	14	30
都府県	14,870	1,515	449	473	792	1,313	5,718	2,412	2,198
東北	3,418	268	47	29	122	309	1,713	403	527
北陸	2,375	175	50	108	187	259	912	339	345
関東・東山	1,040	59	19	23	28	62	459	218	172
東海	785	125	58	32	37	72	183	146	132
近畿	2,104	408	112	105	126	143	494	459	257
中国	2,124	405	113	96	137	239	415	424	295
四国	540	26	8	14	23	91	147	101	130
九州	2,478	48	41	66	131	136	1,395	322	339
沖縄	6	1	1	-	1	2	-	-	1
(都道府県)									
北海道	266	125	28	11	17	19	22	14	30
青森	191	29	3	3	4	16	77	27	32
岩手	668	70	12	5	15	66	318	74	108
宮城	883	28	16	12	49	112	495	82	89
秋田	753	56	8	2	10	28	449	112	88
山形	515	73	7	6	19	45	191	38	136
福島	408	12	1	1	25	42	183	70	74
茨城	154	2	8	4	6	11	87	22	14
栃木	235	4	4	2	5	7	135	31	47
群馬	117	6	-	-	2	4	16	57	32
埼玉	83	1	1	1	-	3	60	7	10
千葉	77	-	2	9	8	7	19	27	5
東京	-	-	-	-	-	-	-	-	-
神奈川	6	-	-	-	-	2	-	3	1
新潟	738	57	21	32	52	87	338	85	66
富山	738	69	16	38	65	73	200	118	159
石川	303	6	2	11	27	34	127	58	38
福井	596	43	11	27	43	65	247	78	82
山梨	5	-	-	-	1	1	-	2	1
長野	363	46	4	7	6	27	142	69	62
岐阜	342	40	30	14	16	22	72	64	84
静岡	30	4	1	1	1	12	7	2	2
愛知	109	25	24	3	4	14	7	26	6
三重	304	56	3	14	16	24	97	54	40
滋賀	829	219	3	21	45	25	236	182	98
京都	343	63	21	14	15	25	69	101	35
大阪	6	-	1	1	-	-	-	-	4
兵庫	882	117	86	68	64	92	176	169	110
奈良	34	1	1	1	1	1	12	7	10
和歌山	10	8	-	-	1	-	1	-	-
鳥取	315	68	19	10	13	26	59	51	69
島根	517	12	11	40	67	89	116	94	88
岡山	268	25	13	12	27	33	50	57	51
広島	691	283	54	25	15	56	110	107	41
山口	333	17	16	9	15	35	80	115	46
徳島	28	8	-	-	3	2	4	8	3
香川	236	12	2	4	11	10	86	35	76
愛媛	116	6	5	9	8	19	31	15	23
高知	160	-	1	1	1	60	26	43	28
福岡	601	13	5	24	48	45	273	69	124
佐賀	569	26	8	9	28	22	410	5	61
長崎	121	-	4	4	3	6	50	13	41
熊本	410	1	12	19	17	14	267	38	42
大分	527	4	9	7	14	33	287	126	47
宮崎	111	2	1	1	4	3	70	23	7
鹿児島	139	2	2	2	17	13	38	48	17
沖縄	6	1	1	-	1	2	-	-	1
関東農政局	1,070	63	20	24	29	74	466	220	174
東海農政局	755	121	57	31	36	60	176	144	130
中国四国農政局	2,664	431	121	110	160	330	562	525	425

注：「昭和58年以前」には、古い組織である等の理由から、設立年次が不詳の集落営農を含む。

5 経営所得安定対策への加入状況別集落営農数

6 規約・定款の整備状況別集落営農数

単位：集落営農

単位：集落営農

全国農業地域 ・ 都道府県	単位：集落営農			単位：集落営農		
	計	加入して いる	加入して いない	計	規約・定款が整 備されている	規約・定款が整 備されていない
全 国 (全国農業地域)	15,136	10,807	4,329	15,136	14,773	363
北海道	266	60	206	266	261	5
東北	14,870	10,747	4,123	14,870	14,512	358
関東	3,418	2,779	639	3,418	3,408	10
北陸	2,375	1,982	393	2,375	2,324	51
東海	1,040	875	165	1,040	1,013	27
近畿	785	521	264	785	753	32
中国	2,104	1,406	698	2,104	2,039	65
四国	2,124	1,160	964	2,124	1,985	139
九州	540	235	305	540	533	7
沖縄	2,478	1,789	689	2,478	2,451	27
(都道府県)	6	-	6	6	6	-
北海道	266	60	206	266	261	5
青森	191	169	22	191	191	-
岩手	668	560	108	668	666	2
宮城	883	825	58	883	883	-
秋田	753	657	96	753	753	-
山形	515	382	133	515	508	7
福島	408	186	222	408	407	1
茨城	154	143	11	154	154	-
栃木	235	221	14	235	235	-
群馬	117	108	9	117	117	-
埼玉	83	78	5	83	83	-
千葉	77	68	9	77	77	-
東京都	-	-	-	-	-	-
神奈川県	6	5	1	6	6	-
新潟	738	587	151	738	733	5
富山	738	624	114	738	705	33
石川	303	261	42	303	294	9
福井	596	510	86	596	592	4
山梨	5	1	4	5	3	2
長野	363	251	112	363	338	25
岐阜	342	262	80	342	335	7
静岡県	30	25	5	30	30	-
愛知県	109	38	71	109	104	5
三重	304	196	108	304	284	20
滋賀	829	617	212	829	790	39
京都	343	240	103	343	340	3
大阪	6	4	2	6	6	-
兵庫県	882	524	358	882	861	21
奈良	34	21	13	34	34	-
和歌山	10	-	10	10	8	2
鳥取	315	168	147	315	292	23
島根	517	299	218	517	511	6
岡山	268	119	149	268	262	6
広島	691	325	366	691	587	104
山口	333	249	84	333	333	-
徳島	28	10	18	28	27	1
香川	236	125	111	236	236	-
愛媛	116	65	51	116	110	6
高知	160	35	125	160	160	-
福岡	601	494	107	601	600	1
佐賀	569	456	113	569	568	1
長崎	121	90	31	121	120	1
熊本	410	304	106	410	403	7
大分	527	326	201	527	513	14
宮崎	111	63	48	111	109	2
鹿児島	139	56	83	139	138	1
沖縄	6	-	6	6	6	-
関東農政局	1,070	900	170	1,070	1,043	27
東海農政局	755	496	259	755	723	32
中国四国農政局	2,664	1,395	1,269	2,664	2,518	146

7 人・農地プランにおける位置づけ状況別集落営農数

(1) 中心経営体として位置づけの有無別

(2) 中心経営体として位置づけられた集落

単位：集落営農

営農の構成員・従業員数

単位：人

全国農業地域 ・ 都道府県	計	中心経営体 として位置づけ られている	中心経営体 として位置づけ られていない	計	中心経営体として 位置づけられて いる集落営農の 構成員数	中心経営体として 位置づけられて いる集落営農の 従業員数
全 国 (全国農業地域)	15,136	8,282	6,854	261,213	248,866	12,347
北海道	266	44	222	595	413	182
都 府 県	14,870	8,238	6,632	260,618	248,453	12,165
東 北	3,418	1,762	1,656	47,669	45,749	1,920
北 陸	2,375	1,660	715	41,419	39,420	1,999
関 東 ・ 東 山 海	1,040	663	377	27,787	27,303	484
東 海	785	396	389	15,250	14,277	973
近 畿	2,104	823	1,281	34,540	31,141	3,399
中 国	2,124	1,048	1,076	32,524	30,560	1,964
四 国	540	332	208	8,794	8,164	630
九 州	2,478	1,554	924	52,635	51,839	796
沖 縄 (都道府県)	6	-	6	-	-	-
北海道	266	44	222	595	413	182
青 森	191	120	71	4,850	4,677	173
岩 手	668	382	286	14,409	14,134	275
宮 城	883	414	469	9,772	9,355	417
秋 田	753	516	237	9,473	8,845	628
山 形	515	252	263	7,609	7,435	174
福 島	408	78	330	1,556	1,303	253
茨 城	154	115	39	2,607	2,590	17
栃 木	235	161	74	2,771	2,644	127
群 馬	117	94	23	3,396	3,394	2
埼 玉	83	48	35	3,851	3,843	8
千 葉	77	46	31	1,068	923	145
東 京	-	-	-	-	-	-
神 奈 川	6	4	2	73	66	7
新 潟	738	435	303	8,416	7,854	562
富 山	738	596	142	17,103	16,780	323
石 川	303	237	66	5,116	4,198	918
福 井	596	392	204	10,784	10,588	196
山 梨	5	2	3	82	82	-
長 野	363	193	170	13,939	13,761	178
岐 阜	342	251	91	9,291	8,763	528
静 岡	30	8	22	97	58	39
愛 知	109	40	69	1,100	1,067	33
三 重	304	97	207	4,762	4,389	373
滋 賀	829	369	460	14,612	12,850	1,762
京 都	343	69	274	2,518	2,401	117
大 阪	6	4	2	42	42	-
兵 庫	882	362	520	16,453	15,048	1,405
和 歌 山	34	19	15	915	800	115
鳥 取	10	-	10	-	-	-
島 根	315	133	182	4,145	3,980	165
岡 山	517	330	187	8,855	8,212	643
山 西	268	129	139	4,002	3,885	117
広 島	691	227	464	7,680	6,891	789
山 口	333	229	104	7,842	7,592	250
徳 島	28	10	18	398	394	4
香 川	236	136	100	5,265	4,856	409
愛 媛	116	86	30	1,538	1,333	205
高 知	160	100	60	1,593	1,581	12
福 岡	601	462	139	17,827	17,599	228
佐 賀	569	453	116	14,938	14,887	51
長 崎	121	88	33	2,946	2,927	19
熊 本	410	249	161	8,105	7,918	187
大 分	527	220	307	4,940	4,845	95
宮 崎	111	41	70	3,067	2,907	160
鹿 児 島	139	41	98	812	756	56
沖 縄	6	-	6	-	-	-
関 東 農 政 局	1,070	671	399	27,884	27,361	523
東 海 農 政 局	755	388	367	15,153	14,219	934
中 国 四 国 農 政 局	2,664	1,380	1,284	41,318	38,724	2,594

8 集落営農を構成する農業集落数別集落営農数

(1) 計

単位：集落営農

全国農業地域 ・ 都道府県	計	1集落	2	3	4	5～9	10集落以上
全 国 (全国農業地域)	15,136	11,211	1,540	757	532	688	408
北海道	266	163	49	20	13	15	6
都 府 県	14,870	11,048	1,491	737	519	673	402
東 北	3,418	2,546	384	169	109	121	89
北 陸	2,375	2,029	162	76	48	47	13
関 東 ・ 東 山	1,040	618	117	77	54	105	69
東 海	785	584	53	35	22	62	29
近 畿	2,104	1,954	59	33	21	30	7
中 国	2,124	1,412	310	145	120	109	28
四 国	540	354	54	18	29	24	61
九 州	2,478	1,548	350	184	115	175	106
沖 縄 (都道府県)	6	3	2	-	1	-	-
北海道	266	163	49	20	13	15	6
青 森	191	133	25	10	7	5	11
岩 手	668	428	116	45	26	38	15
宮 城	883	663	103	50	41	18	8
秋 田	753	633	64	28	12	9	7
山 形	515	338	44	28	14	48	43
福 島	408	351	32	8	9	3	5
茨 城	154	102	27	7	8	8	2
栃 木	235	176	17	20	14	5	3
群 馬	117	72	23	11	5	3	3
埼 玉	83	19	11	7	8	21	17
千 葉	77	51	9	3	3	8	3
東 京	-	-	-	-	-	-	-
神 奈 川	6	6	-	-	-	-	-
新 潟	738	667	37	15	12	5	2
富 山	738	631	50	23	14	14	6
石 川	303	263	25	8	2	3	2
福 井	596	468	50	30	20	25	3
山 梨	5	4	-	-	-	-	1
長 野	363	188	30	29	16	60	40
岐 阜	342	214	34	21	11	38	24
静 岡	30	15	2	2	-	8	3
愛 知	109	91	10	2	2	4	-
三 重	304	264	7	10	9	12	2
滋 賀	829	802	18	6	1	2	-
京 都	343	284	11	11	9	22	6
大 阪	6	5	-	-	1	-	-
兵 庫	882	832	24	12	8	5	1
奈 良	34	23	4	4	2	1	-
和 歌 山	10	8	2	-	-	-	-
鳥 取	315	267	14	13	9	10	2
島 根	517	366	63	39	20	23	6
岡 山	268	170	50	17	19	6	6
広 島	691	408	132	57	46	44	4
山 口	333	201	51	19	26	26	10
徳 島	28	17	3	2	2	3	1
香 川	236	123	26	8	17	11	51
愛 媛	116	74	11	6	7	10	8
高 知	160	140	14	2	3	-	1
福 岡	601	367	93	47	14	49	31
佐 賀	569	365	73	36	22	51	22
長 崎	121	79	18	10	8	4	2
熊 本	410	243	66	34	23	23	21
大 分	527	396	53	28	24	21	5
宮 崎	111	44	25	13	6	11	12
鹿 児 島	139	54	22	16	18	16	13
沖 縄	6	3	2	-	1	-	-
関 東 農 政 局	1,070	633	119	79	54	113	72
東 海 農 政 局	755	569	51	33	22	54	26
中 国 四 国 農 政 局	2,664	1,766	364	163	149	133	89

8 集落営農を構成する農業集落数別集落営農数（続き）

(2) 法人

単位：集落営農

全国農業地域 ・ 都道府県	計	1集落	2	3	4	5～9	10集落以上
全 国 (全国農業地域)	4,694	3,190	531	302	219	300	152
北海道	39	24	9	1	3	1	1
都 府 県	4,655	3,166	522	301	216	299	151
東 北	800	524	107	52	41	53	23
北 陸	1,113	923	88	38	32	26	6
関 東 ・ 東 山	330	163	43	30	15	50	29
東 海	259	162	20	16	9	33	19
近 畿	474	416	21	14	7	13	3
中 国	850	465	139	84	77	67	18
四 国	156	100	18	9	5	11	13
九 州	673	413	86	58	30	46	40
沖 縄 (都道府県)	-	-	-	-	-	-	-
北海道	39	24	9	1	3	1	1
青 森	51	33	5	4	5	3	1
岩 手	162	78	31	16	8	20	9
宮 城	170	100	31	16	15	6	2
秋 田	248	203	24	9	4	7	1
山 形	118	70	11	6	7	16	8
福 島	51	40	5	1	2	1	2
茨 城	29	24	3	-	1	1	-
栃 木	36	19	8	7	2	-	-
群 馬	92	56	20	9	2	3	2
埼 玉	27	5	5	2	1	6	8
千 葉	49	31	5	3	3	6	1
東 京	-	-	-	-	-	-	-
神 奈 川	2	2	-	-	-	-	-
新 潟	356	317	20	5	10	2	2
富 山	397	333	33	15	8	7	1
石 川	140	117	17	3	1	1	1
福 井	220	156	18	15	13	16	2
山 梨	1	1	-	-	-	-	-
長 野	94	25	2	9	6	34	18
岐 阜	176	91	18	13	8	27	19
静 岡	7	3	-	1	-	3	-
愛 知	7	5	1	-	-	1	-
三 重	69	63	1	2	1	2	-
滋 賀	293	278	10	3	1	1	-
京 都	58	36	3	6	3	8	2
大 阪	-	-	-	-	-	-	-
兵 庫	111	94	7	2	3	4	1
奈 良	11	7	1	3	-	-	-
和 歌 山	1	1	-	-	-	-	-
鳥 取	79	59	5	5	4	5	1
島 根	216	130	33	22	15	11	5
岡 山	72	35	11	8	13	4	1
広 島	263	123	55	33	22	26	4
山 口	220	118	35	16	23	21	7
徳 島	7	3	-	1	1	1	1
香 川	88	57	10	5	3	5	8
愛 媛	44	28	5	2	1	5	3
高 知	17	12	3	1	-	-	1
福 岡	253	147	39	31	6	20	10
佐 賀	68	47	7	2	2	4	6
長 崎	45	30	8	4	3	-	-
熊 本	49	24	4	2	3	5	11
大 分	203	146	17	12	12	11	5
宮 崎	25	9	6	4	-	2	4
鹿 児 島	30	10	5	3	4	4	4
沖 縄	-	-	-	-	-	-	-
関 東 農 政 局	337	166	43	31	15	53	29
東 海 農 政 局	252	159	20	15	9	30	19
中 国 四 国 農 政 局	1,006	565	157	93	82	78	31

(3) 非法人

単位：集落営農

全国農業地域 ・ 都道府県	計	1集落	2	3	4	5～9	10集落以上
全 (全国農業地域)	10,442	8,021	1,009	455	313	388	256
北海道	227	139	40	19	10	14	5
都府県	10,215	7,882	969	436	303	374	251
東北	2,618	2,022	277	117	68	68	66
北陸	1,262	1,106	74	38	16	21	7
関東・東山	710	455	74	47	39	55	40
東海	526	422	33	19	13	29	10
近畿	1,630	1,538	38	19	14	17	4
中国	1,274	947	171	61	43	42	10
四国	384	254	36	9	24	13	48
九州	1,805	1,135	264	126	85	129	66
沖繩 (都道府県)	6	3	2	-	1	-	-
北海道	227	139	40	19	10	14	5
青森	140	100	20	6	2	2	10
岩手	506	350	85	29	18	18	6
宮城	713	563	72	34	26	12	6
秋田	505	430	40	19	8	2	6
山形	397	268	33	22	7	32	35
福島	357	311	27	7	7	2	3
茨城	125	78	24	7	7	7	2
栃木	199	157	9	13	12	5	3
群馬	25	16	3	2	3	-	1
埼玉	56	14	6	5	7	15	9
千葉	28	20	4	-	-	2	2
東京	-	-	-	-	-	-	-
神奈川	4	4	-	-	-	-	-
新潟	382	350	17	10	2	3	-
富山	341	298	17	8	6	7	5
石川	163	146	8	5	1	2	1
福井	376	312	32	15	7	9	1
山梨	4	3	-	-	-	-	1
長野	269	163	28	20	10	26	22
岐阜	166	123	16	8	3	11	5
静岡	23	12	2	1	-	5	3
愛知	102	86	9	2	2	3	-
三重	235	201	6	8	8	10	2
滋賀	536	524	8	3	-	1	-
京都	285	248	8	5	6	14	4
大阪	6	5	-	-	1	-	-
兵庫	771	738	17	10	5	1	-
奈良	23	16	3	1	2	1	-
和歌山	9	7	2	-	-	-	-
鳥取	236	208	9	8	5	5	1
島根	301	236	30	17	5	12	1
岡山	196	135	39	9	6	2	5
広島	428	285	77	24	24	18	-
山口	113	83	16	3	3	5	3
徳島	21	14	3	1	1	2	-
香川	148	66	16	3	14	6	43
愛媛	72	46	6	4	6	5	5
高知	143	128	11	1	3	-	-
福岡	348	220	54	16	8	29	21
佐賀	501	318	66	34	20	47	16
長崎	76	49	10	6	5	4	2
熊本	361	219	62	32	20	18	10
大分	324	250	36	16	12	10	-
宮崎	86	35	19	9	6	9	8
鹿児島	109	44	17	13	14	12	9
沖繩	6	3	2	-	1	-	-
関東農政局	733	467	76	48	39	60	43
東海農政局	503	410	31	18	13	24	7
中国四国農政局	1,658	1,201	207	70	67	55	58

9 構成農家数別集落営農数

(1) 計

単位：集落営農

全国農業地域 ・ 都道府県	計	9戸 以下	10～19	20～29	30～39	40～49	50～69	70～99	100戸 以上	集落営農に 認定農業者 が参加して いる
全 (全国農業地域)	15,136	2,802	3,993	2,972	1,722	1,091	1,137	645	774	9,437
北海道	266	146	74	24	11	4	2	2	3	251
都府県	14,870	2,656	3,919	2,948	1,711	1,087	1,135	643	771	9,186
東北	3,418	644	909	649	384	261	258	145	168	2,918
北陸	2,375	582	670	470	252	159	139	57	46	1,119
関東・東山	1,040	230	255	158	83	68	70	52	124	780
東海	785	88	134	126	89	69	99	82	98	437
近畿	2,104	257	431	421	295	206	274	128	92	714
中国	2,124	374	640	464	258	145	129	69	45	824
四国	540	156	163	93	35	21	21	19	32	330
九州	2,478	325	717	567	314	157	143	90	165	2,058
沖縄	6	-	-	-	1	1	2	1	1	6
(都道府県)										
北海道	266	146	74	24	11	4	2	2	3	251
青森	191	24	41	37	24	18	17	12	18	171
岩手	668	79	140	135	112	72	67	25	38	574
宮城	883	133	183	196	123	70	91	55	32	791
秋田	753	169	311	134	54	34	31	9	11	603
山形	515	165	131	66	27	26	21	29	50	446
福島	408	74	103	81	44	41	31	15	19	333
茨城	154	42	25	19	24	15	11	8	10	119
栃木	235	81	98	34	4	5	6	6	1	188
群馬	117	20	26	26	17	9	9	5	5	81
埼玉	83	11	8	12	10	5	11	8	18	75
千葉	77	20	16	9	2	10	7	5	8	62
東京	-	-	-	-	-	-	-	-	-	-
神奈川	6	2	2	2	-	-	-	-	-	3
新潟	738	263	217	115	48	34	35	15	11	551
富山	738	98	202	171	111	68	49	20	19	213
石川	303	81	111	59	26	6	13	4	3	172
福井	596	140	140	125	67	51	42	18	13	183
山梨	5	-	1	3	-	-	1	-	-	2
長野	363	54	79	53	26	24	25	20	82	250
岐阜	342	24	53	62	40	33	34	41	55	155
静岡	30	8	9	3	1	2	-	1	6	15
愛知	109	7	18	23	10	7	10	18	16	66
三重	304	49	54	38	38	27	55	22	21	201
滋賀	829	120	187	150	103	78	109	51	31	343
京都	343	68	71	74	38	28	28	11	25	101
大阪	6	2	2	-	-	-	-	1	1	2
兵庫	882	64	161	192	148	97	125	61	34	235
奈良	34	3	10	3	1	3	9	4	1	24
和歌山	10	-	-	2	5	-	3	-	-	9
鳥取	315	49	91	69	41	23	24	9	9	147
島根	517	103	168	117	58	25	28	11	7	155
岡山	268	45	70	49	38	30	13	15	8	176
広島	691	122	200	156	86	53	49	17	8	190
山口	333	55	111	73	35	14	15	17	13	156
徳島	28	6	9	4	3	1	2	2	1	20
香川	236	79	72	26	13	6	8	8	24	114
愛媛	116	38	20	18	8	9	7	9	7	91
高知	160	33	62	45	11	5	4	-	-	105
福岡	601	72	145	130	87	46	43	26	52	470
佐賀	569	42	198	143	60	34	36	23	33	468
長崎	121	18	30	29	25	6	6	3	4	108
熊本	410	35	114	110	67	33	24	12	15	360
大分	527	114	173	128	55	26	17	9	5	432
宮崎	111	12	14	8	3	3	9	14	48	103
鹿児島	139	32	43	19	17	9	8	3	8	117
沖縄	6	-	-	-	1	1	2	1	1	6
関東農政局	1,070	238	264	161	84	70	70	53	130	795
東海農政局	755	80	125	123	88	67	99	81	92	422
中国四国農政局	2,664	530	803	557	293	166	150	88	77	1,154

(2) 法人

単位：集落営農

全国農業地域 ・ 都道府県	計	9戸 以下	10～19	20～29	30～39	40～49	50～69	70～99	100戸 以上	集落営農に 認定農業者 が参加して いる
全 (全国農業地域)	4,694	829	983	839	582	387	461	263	350	2,855
北海道	39	32	5	1	-	-	-	1	-	36
都府県	4,655	797	978	838	582	387	461	262	350	2,819
東北	800	187	159	117	85	59	60	55	78	649
北陸	1,113	209	275	228	160	91	86	37	27	531
関東・東	330	59	57	48	29	21	31	26	59	245
東海	259	17	30	29	34	26	39	33	51	153
近畿	474	30	52	82	57	60	103	41	49	220
中国	850	115	208	180	117	80	78	41	31	384
四国	156	64	44	18	10	6	5	6	3	77
九州	673	116	153	136	90	44	59	23	52	560
沖縄	-	-	-	-	-	-	-	-	-	-
(都道府県)										
北海道	39	32	5	1	-	-	-	1	-	36
青森	51	3	10	12	4	2	3	6	11	47
岩手	162	14	25	17	29	15	25	12	25	136
宮城	170	33	13	25	21	18	19	26	15	151
秋田	248	87	71	33	20	18	9	4	6	175
山形	118	38	34	17	7	3	-	5	14	98
福島	51	12	6	13	4	3	4	2	7	42
茨城	29	9	4	3	6	1	2	2	2	15
栃木	36	13	11	6	2	-	2	2	-	30
群馬	92	11	20	21	15	7	8	5	5	65
埼玉	27	3	5	4	2	-	5	3	5	21
千葉	49	11	9	4	-	9	5	5	6	38
東京	-	-	-	-	-	-	-	-	-	-
神奈川	2	2	-	-	-	-	-	-	-	2
新潟	356	114	101	53	29	19	20	12	8	236
富山	397	26	96	96	76	44	34	17	8	126
石川	140	40	42	24	15	5	9	2	3	92
福井	220	29	36	55	40	23	23	6	8	77
山梨	1	-	-	1	-	-	-	-	-	-
長野	94	10	8	9	4	4	9	9	41	74
岐阜	176	10	14	19	24	20	19	29	41	95
静岡	7	-	-	-	-	1	-	-	6	5
愛知	7	1	3	1	1	-	-	-	1	4
三重	69	6	13	9	9	5	20	4	3	49
滋賀	293	16	42	53	40	41	61	21	19	138
京都	58	7	3	12	6	5	13	2	10	32
大阪	-	-	-	-	-	-	-	-	-	-
兵庫	111	6	6	16	10	13	23	18	19	42
奈良	11	1	1	1	-	1	6	-	1	8
和歌山	1	-	-	-	1	-	-	-	-	-
鳥取	79	5	24	18	13	6	8	1	4	47
島根	216	25	56	53	32	16	21	7	6	79
岡山	72	12	11	13	10	10	4	8	4	52
広島	263	44	54	46	34	36	31	12	6	101
山口	220	29	63	50	28	12	14	13	11	105
徳島	7	2	2	-	-	-	1	1	1	5
香川	88	40	33	7	5	2	-	1	-	27
愛媛	44	17	5	5	3	4	4	4	2	32
高知	17	5	4	6	2	-	-	-	-	13
福岡	253	33	48	50	40	23	24	13	22	198
佐賀	68	5	24	14	7	3	6	3	6	48
長崎	45	5	15	10	8	1	4	1	1	38
熊本	49	12	12	7	3	-	6	2	7	41
大分	203	55	43	47	26	14	12	4	2	186
宮崎	25	4	4	2	1	1	4	-	9	22
鹿児島	30	2	7	6	5	2	3	-	5	27
沖縄	-	-	-	-	-	-	-	-	-	-
関東農政局	337	59	57	48	29	22	31	26	65	250
東海農政局	252	17	30	29	34	25	39	33	45	148
中国四国農政局	1,006	179	252	198	127	86	83	47	34	461

9 構成農家数別集落営農数（続き）

(3) 非法人

単位：集落営農

全国農業地域 ・ 都道府県	計	9戸 以下	10～19	20～29	30～39	40～49	50～69	70～99	100戸 以上	集落営農に 認定農業者 が参加して いる
全 国 (全国農業地域)	10,442	1,973	3,010	2,133	1,140	704	676	382	424	6,582
北海道	227	114	69	23	11	4	2	1	3	215
都府県	10,215	1,859	2,941	2,110	1,129	700	674	381	421	6,367
東北	2,618	457	750	532	299	202	198	90	90	2,269
北陸	1,262	373	395	242	92	68	53	20	19	588
関東・東山	710	171	198	110	54	47	39	26	65	535
東海	526	71	104	97	55	43	60	49	47	284
近畿	1,630	227	379	339	238	146	171	87	43	494
中国	1,274	259	432	284	141	65	51	28	14	440
四国	384	92	119	75	25	15	16	13	29	253
九州	1,805	209	564	431	224	113	84	67	113	1,498
沖縄	6	-	-	-	1	1	2	1	1	6
(都道府県)										
北海道	227	114	69	23	11	4	2	1	3	215
青森	140	21	31	25	20	16	14	6	7	124
岩手	506	65	115	118	83	57	42	13	13	438
宮城	713	100	170	171	102	52	72	29	17	640
秋田	505	82	240	101	34	16	22	5	5	428
山形	397	127	97	49	20	23	21	24	36	348
福島	357	62	97	68	40	38	27	13	12	291
茨城	125	33	21	16	18	14	9	6	8	104
栃木	199	68	87	28	2	5	4	4	1	158
群馬	25	9	6	5	2	2	1	-	-	16
埼玉	56	8	3	8	8	5	6	5	13	54
千葉	28	9	7	5	2	1	2	-	2	24
東京	-	-	-	-	-	-	-	-	-	-
神奈川	4	-	2	2	-	-	-	-	-	1
新潟	382	149	116	62	19	15	15	3	3	315
富山	341	72	106	75	35	24	15	3	11	87
石川	163	41	69	35	11	1	4	2	-	80
福井	376	111	104	70	27	28	19	12	5	106
山梨	4	-	1	2	-	-	1	-	-	2
長野	269	44	71	44	22	20	16	11	41	176
岐阜	166	14	39	43	16	13	15	12	14	60
静岡	23	8	9	3	1	1	-	1	-	10
愛知	102	6	15	22	9	7	10	18	15	62
三重	235	43	41	29	29	22	35	18	18	152
滋賀	536	104	145	97	63	37	48	30	12	205
京都	285	61	68	62	32	23	15	9	15	69
大阪	6	2	2	-	-	-	-	1	1	2
兵庫	771	58	155	176	138	84	102	43	15	193
奈良	23	2	9	2	1	2	3	4	-	16
和歌山	9	-	-	2	4	-	3	-	-	9
鳥取	236	44	67	51	28	17	16	8	5	100
島根	301	78	112	64	26	9	7	4	1	76
岡山	196	33	59	36	28	20	9	7	4	124
広島	428	78	146	110	52	17	18	5	2	89
山口	113	26	48	23	7	2	1	4	2	51
徳島	21	4	7	4	3	1	1	1	-	15
香川	148	39	39	19	8	4	8	7	24	87
愛媛	72	21	15	13	5	5	3	5	5	59
高知	143	28	58	39	9	5	4	-	-	92
福岡	348	39	97	80	47	23	19	13	30	272
佐賀	501	37	174	129	53	31	30	20	27	420
長崎	76	13	15	19	17	5	2	2	3	70
熊本	361	23	102	103	64	33	18	10	8	319
大分	324	59	130	81	29	12	5	5	3	246
宮崎	86	8	10	6	2	2	5	14	39	81
鹿児島	109	30	36	13	12	7	5	3	3	90
沖縄	6	-	-	-	1	1	2	1	1	6
関東農政局	733	179	207	113	55	48	39	27	65	545
東海農政局	503	63	95	94	54	42	60	48	47	274
中国四国農政局	1,658	351	551	359	166	80	67	41	43	693

10 構成農家数割合別集落営農数（集落内の総農家数に占める構成農家数の割合）

単位：集落営農

全国農業地域 ・ 都道府県	計	50%未満	50～60	60～70	70～80	80～90	90～100	100%
全 （全国農業地域）	15,136	5,049	1,299	1,301	1,265	1,470	1,228	3,524
北海道	266	62	34	43	24	30	28	45
都府県	14,870	4,987	1,265	1,258	1,241	1,440	1,200	3,479
東北	3,418	1,372	345	338	317	293	223	530
北陸	2,375	848	222	166	190	251	229	469
関東・東山	1,040	611	94	64	69	59	36	107
東海	785	220	52	57	54	68	75	259
近畿	2,104	417	119	132	160	229	231	816
中国	2,124	400	149	191	170	234	207	773
四国	540	240	40	45	38	38	20	119
九州	2,478	878	244	263	243	267	179	404
沖縄 （都道府県）	6	1	-	2	-	1	-	2
北海道	266	62	34	43	24	30	28	45
青森	191	96	23	22	12	16	6	16
岩手	668	229	59	64	72	80	78	86
宮城	883	325	88	85	96	82	64	143
秋田	753	350	91	93	70	57	31	61
山形	515	286	65	54	35	32	21	22
福島	408	86	19	20	32	26	23	202
茨城	154	67	14	11	14	17	6	25
栃木	235	179	20	13	8	8	5	2
群馬	117	84	10	10	6	2	1	4
埼玉	83	55	5	6	3	3	3	8
千葉	77	39	5	3	4	8	8	10
東京	-	-	-	-	-	-	-	-
神奈川	6	3	-	-	-	-	1	2
新潟	738	383	73	56	61	59	35	71
富山	738	144	65	57	60	97	118	197
石川	303	136	37	18	19	19	20	54
福井	596	185	47	35	50	76	56	147
山梨	5	2	-	2	-	-	-	1
長野	363	182	40	19	34	21	12	55
岐阜	342	88	30	32	37	40	28	87
静岡	30	21	-	1	-	2	-	6
愛知	109	18	3	2	-	8	8	70
三重	304	93	19	22	17	18	39	96
滋賀	829	159	44	52	62	100	105	307
京都	343	100	19	15	16	34	27	132
大阪	6	2	1	1	-	-	-	2
兵庫	882	145	52	56	78	90	93	368
奈良	34	9	1	7	1	5	6	5
和歌山	10	2	2	1	3	-	-	2
鳥取	315	84	31	31	22	46	33	68
島根	517	93	47	49	36	73	60	159
岡山	268	79	19	39	24	22	24	61
広島	691	90	22	37	45	52	49	396
山口	333	54	30	35	43	41	41	89
徳島	28	13	4	2	3	-	2	4
香川	236	134	18	23	20	13	8	20
愛媛	116	64	9	8	6	5	-	24
高知	160	29	9	12	9	20	10	71
福岡	601	291	66	56	52	42	25	69
佐賀	569	109	62	82	78	94	77	67
長崎	121	56	8	14	14	8	6	15
熊本	410	166	61	54	36	33	14	46
大分	527	158	35	46	45	60	41	142
宮崎	111	23	5	7	14	18	9	35
鹿児島	139	75	7	4	4	12	7	30
沖縄	6	1	-	2	-	1	-	2
関東農政局	1,070	632	94	65	69	61	36	113
東海農政局	755	199	52	56	54	66	75	253
中国四国農政局	2,664	640	189	236	208	272	227	892

11 主たる従事者数別集落営農数

単位：集落営農

全国農業地域 ・ 都道府県	計	主たる従事者 はいない	1人	2	3	4	5人以上
全 (全国農業地域)	15,136	2,709	3,109	1,546	1,714	1,012	5,046
北海道	266	35	47	6	10	17	151
北海道	14,870	2,674	3,062	1,540	1,704	995	4,895
東北	3,418	303	393	518	591	351	1,262
北陸	2,375	298	940	256	223	115	543
関東・東海	1,040	56	135	115	99	76	559
東海	785	102	73	62	69	81	398
近畿	2,104	830	523	135	155	52	409
中国	2,124	696	320	104	200	127	677
四国	540	44	54	48	74	48	272
九州	2,478	345	624	302	292	145	770
沖縄 (都道府県)	6	-	-	-	1	-	5
北海道	266	35	47	6	10	17	151
青森	191	8	14	12	16	14	127
岩手	668	31	90	139	95	76	237
宮城	883	76	91	136	192	95	293
秋田	753	21	95	144	196	84	213
山形	515	51	59	55	57	50	243
福島	408	116	44	32	35	32	149
茨城	154	13	26	24	19	15	57
栃木	235	2	44	14	12	16	147
群馬	117	10	35	31	13	3	25
埼玉	83	-	3	5	7	7	61
千葉	77	1	4	3	11	9	49
東京	-	-	-	-	-	-	-
神奈川	6	-	-	-	-	1	5
新潟	738	56	121	123	88	61	289
富山	738	147	463	49	34	15	30
石川	303	35	102	46	24	7	89
福井	596	60	254	38	77	32	135
山梨	5	1	-	-	1	2	1
長野	363	29	23	38	36	23	214
岐阜	342	18	26	30	33	34	201
静岡	30	-	1	-	5	5	19
愛知	109	55	18	4	5	4	23
三重	304	29	28	28	26	38	155
滋賀	829	232	282	82	95	13	125
京都	343	113	28	14	16	19	153
大阪	6	-	-	-	-	1	5
兵庫	882	476	210	34	43	17	102
奈良	34	-	2	5	1	2	24
和歌山	10	9	1	-	-	-	-
鳥取	315	121	98	14	18	13	51
島根	517	174	128	22	43	22	128
岡山	268	28	25	20	33	24	138
広島	691	348	16	15	55	33	224
山口	333	25	53	33	51	35	136
徳島	28	10	5	2	3	-	8
香川	236	5	32	23	34	19	123
愛媛	116	8	3	7	8	11	79
高知	160	21	14	16	29	18	62
福岡	601	81	317	51	40	15	97
佐賀	569	122	128	103	77	29	110
長崎	121	26	47	2	7	3	36
熊本	410	31	55	50	40	30	204
大分	527	39	71	86	107	55	169
宮崎	111	40	5	3	7	4	52
鹿児島	139	6	1	7	14	9	102
沖縄	6	-	-	-	1	-	5
関東農政局	1,070	56	136	115	104	81	578
東海農政局	755	102	72	62	64	76	379
中国四国農政局	2,664	740	374	152	274	175	949

12 現況集積面積規模別集落営農数

(1) 計

ア 経営耕地面積規模別

単位：集落営農

全国農業地域 ・ 都道府県	計	5ha未満	5～10	10～20	20～30	30～50	50～100	100ha以上
全 (全国農業地域)	15,136	4,026	1,841	2,951	2,287	2,296	1,274	461
北海道	266	97	3	6	11	14	28	107
都府県	14,870	3,929	1,838	2,945	2,276	2,282	1,246	354
東北	3,418	531	311	564	583	763	513	153
北陸	2,375	389	294	565	481	441	187	18
関東・東海	1,040	149	118	191	176	208	151	47
東山	785	227	117	133	85	124	67	32
近畿	2,104	974	345	421	197	119	43	5
中国	2,124	709	331	554	293	178	50	9
四国	540	242	122	88	32	36	9	11
九州	2,478	708	200	429	426	413	225	77
沖縄 (都道府県)	6	-	-	-	3	-	1	2
北海道	266	97	3	6	11	14	28	107
青森	191	22	13	30	30	44	37	15
岩手	668	136	51	81	105	155	116	24
宮城	883	68	99	183	133	221	135	44
秋田	753	105	25	112	188	206	101	16
山形	515	123	66	75	62	72	75	42
福島	408	77	57	83	65	65	49	12
茨城	154	7	31	28	29	32	25	2
栃木	235	18	22	46	46	62	36	5
群馬	117	6	9	24	29	31	16	2
埼玉	83	13	4	16	18	15	13	4
千葉	77	9	3	21	14	19	10	1
東京	-	-	-	-	-	-	-	-
神奈川	6	5	-	1	-	-	-	-
新潟	738	156	92	172	125	122	65	6
富山	738	70	76	160	188	187	53	4
石川	303	69	35	75	70	42	12	-
福井	596	94	91	158	98	90	57	8
山梨	5	2	2	1	-	-	-	-
長野	363	89	47	54	40	49	51	33
岐阜	342	112	36	53	36	63	30	12
静岡	30	9	10	4	1	3	2	1
愛知	109	22	20	20	9	12	12	14
三重	304	84	51	56	39	46	23	5
滋賀	829	221	159	214	110	87	33	5
京都	343	241	51	34	10	6	1	-
大阪	6	4	-	-	1	-	1	-
兵庫	882	485	128	167	71	25	6	-
奈良	34	13	7	6	5	1	2	-
和歌山	10	10	-	-	-	-	-	-
鳥取	315	123	55	80	36	16	4	1
島根	517	210	90	122	57	27	9	2
岡山	268	130	35	66	24	12	1	-
広島	691	159	107	188	131	82	23	1
山口	333	87	44	98	45	41	13	5
徳島	28	18	6	3	1	-	-	-
香川	236	72	79	38	13	20	7	7
愛媛	116	31	19	32	13	15	2	4
高知	160	121	18	15	5	1	-	-
福岡	601	113	37	113	136	119	57	26
佐賀	569	113	9	45	117	162	88	35
長崎	121	30	19	36	18	6	11	1
熊本	410	83	16	76	93	84	47	11
大分	527	245	98	122	38	22	2	-
宮崎	111	47	8	20	9	11	14	2
鹿児島	139	77	13	17	15	9	6	2
沖縄	6	-	-	-	3	-	1	2
関東農政局	1,070	158	128	195	177	211	153	48
東海農政局	755	218	107	129	84	121	65	31
中国四国農政局	2,664	951	453	642	325	214	59	20

12 現況集積面積規模別集落営農数（続き）

(1) 計（続き）

イ 農作業受託面積規模別

単位：集落営農

全国農業地域 ・ 都道府県	計	5ha未満	5～10	10～20	20～30	30～50	50～100	100ha以上
全 国 （全 国 農 業 地 域）	15,136	11,154	1,441	1,326	495	369	211	140
北 海 道	266	140	6	8	8	10	37	57
都 府 県	14,870	11,014	1,435	1,318	487	359	174	83
東 北	3,418	2,751	177	205	120	91	53	21
北 陸	2,375	1,940	150	142	62	52	18	11
関 東 ・ 東 山	1,040	766	102	80	33	29	19	11
東 海	785	476	109	120	30	30	13	7
近 畿	2,104	1,514	298	207	49	26	8	2
中 国	2,124	1,534	272	229	55	26	8	-
四 国	540	364	97	49	8	12	4	6
九 州	2,478	1,669	230	285	126	93	50	25
沖 縄 （ 都 道 府 県 ）	6	-	-	1	4	-	1	-
北 海 道	266	140	6	8	8	10	37	57
青 森	191	166	-	10	8	4	3	-
岩 手	668	502	23	65	30	30	12	6
宮 城	883	769	34	31	26	10	12	1
秋 田	753	585	57	50	29	18	11	3
山 形	515	385	38	32	19	21	12	8
福 島	408	344	25	17	8	8	3	3
茨 城	154	129	11	10	1	2	1	-
栃 木	235	162	29	24	10	8	2	-
群 馬	117	91	13	9	2	1	1	-
埼 玉	83	65	9	2	2	4	1	-
千 葉	77	38	11	12	6	7	2	1
東 京	-	-	-	-	-	-	-	-
神 奈 川	6	5	1	-	-	-	-	-
新 潟	738	537	55	76	37	21	8	4
富 山	738	660	37	16	7	9	3	6
石 川	303	236	20	26	10	7	4	-
福 井	596	507	38	24	8	15	3	1
山 梨	5	5	-	-	-	-	-	-
長 野	363	271	28	23	12	7	12	10
岐 阜	342	194	61	59	11	8	5	4
静 岡	30	28	-	1	-	1	-	-
愛 知	109	83	9	13	2	2	-	-
三 重	304	171	39	47	17	19	8	3
滋 賀	829	666	75	56	16	9	6	1
京 都	343	245	50	38	8	2	-	-
大 阪	6	5	1	-	-	-	-	-
兵 庫	882	579	164	102	24	11	1	1
和 歌 山	34	18	6	8	-	1	1	-
鳥 取	10	1	2	3	1	3	-	-
島 根	315	182	55	54	12	9	3	-
岡 山	517	391	67	49	9	1	-	-
山 西	268	170	46	33	13	5	1	-
広 島	691	566	58	45	12	6	4	-
山 口	333	225	46	48	9	5	-	-
徳 島	28	11	11	3	2	1	-	-
香 川	236	178	32	12	1	4	3	6
愛 媛	116	73	16	16	4	6	1	-
高 知	160	102	38	18	1	1	-	-
福 岡	601	439	41	54	25	23	10	9
佐 賀	569	430	18	53	29	18	13	8
長 崎	121	95	11	8	1	2	1	3
熊 本	410	281	33	32	26	25	11	2
大 分	527	302	96	93	26	7	3	-
宮 崎	111	56	16	14	9	6	8	2
鹿 児 島	139	66	15	31	10	12	4	1
沖 縄	6	-	-	1	4	-	1	-
関 東 農 政 局	1,070	794	102	81	33	30	19	11
東 海 農 政 局	755	448	109	119	30	29	13	7
中 国 四 国 農 政 局	2,664	1,898	369	278	63	38	12	6

ウ 経営耕地面積＋農作業受託面積規模別

単位：集落営農

全国農業地域 ・ 都道府県	計	5ha未満	5～10	10～20	20～30	30～50	50～100	100ha以上
全 (全国農業地域)	15,136	1,954	2,119	3,415	2,652	2,678	1,641	677
北海道	266	11	6	5	10	21	50	163
都府県	14,870	1,943	2,113	3,410	2,642	2,657	1,591	514
東北	3,418	246	322	580	634	829	611	196
北陸	2,375	208	287	584	514	521	217	44
関東・東海	1,040	120	107	162	174	212	195	70
東山	785	99	127	163	117	130	101	48
近畿	2,104	568	472	566	265	157	65	11
中国	2,124	354	416	663	363	233	82	13
四国	540	140	140	124	51	50	18	17
九州	2,478	208	242	568	524	524	300	112
沖縄 (都道府県)	6	-	-	-	-	1	2	3
北海道	266	11	6	5	10	21	50	163
青森	191	3	14	33	38	44	44	15
岩手	668	65	53	89	104	181	143	33
宮城	883	55	90	166	135	224	158	55
秋田	753	8	35	135	208	226	120	21
山形	515	55	75	82	75	78	96	54
福島	408	60	55	75	74	76	50	18
茨城	154	5	29	25	28	34	30	3
栃木	235	12	21	38	42	62	53	7
群馬	117	6	6	18	30	31	23	3
埼玉	83	9	2	14	19	19	16	4
千葉	77	4	-	18	11	23	16	5
東京	-	-	-	-	-	-	-	-
神奈川	6	5	-	1	-	-	-	-
新潟	738	61	89	186	146	163	75	18
富山	738	38	75	163	194	198	59	11
石川	303	31	39	83	73	57	20	-
福井	596	78	84	152	101	103	63	15
山梨	5	2	2	1	-	-	-	-
長野	363	77	47	47	44	43	57	48
岐阜	342	35	57	76	49	62	44	19
静岡	30	9	8	4	2	4	2	1
愛知	109	14	14	23	15	15	14	14
三重	304	41	48	60	51	49	41	14
滋賀	829	146	175	234	119	97	50	8
京都	343	163	77	68	21	8	6	-
大阪	6	4	-	-	-	1	1	-
兵庫	882	247	211	254	115	47	6	2
奈良	34	7	7	7	9	1	2	1
和歌山	10	1	2	3	1	3	-	-
鳥取	315	52	63	104	49	36	9	2
島根	517	104	134	164	70	33	10	2
岡山	268	56	60	86	38	25	3	-
広島	691	119	104	191	140	93	40	4
山口	333	23	55	118	66	46	20	5
徳島	28	3	14	5	5	1	-	-
香川	236	51	60	60	15	25	12	13
愛媛	116	13	21	30	21	21	6	4
高知	160	73	45	29	10	3	-	-
福岡	601	12	54	138	147	138	74	38
佐賀	569	3	15	89	140	178	101	43
長崎	121	10	27	40	17	11	12	4
熊本	410	10	22	81	107	107	66	17
大分	527	124	98	166	77	50	12	-
宮崎	111	13	10	24	22	14	21	7
鹿児島	139	36	16	30	14	26	14	3
沖縄	6	-	-	-	-	1	2	3
関東農政局	1,070	129	115	166	176	216	197	71
東海農政局	755	90	119	159	115	126	99	47
中国四国農政局	2,664	494	556	787	414	283	100	30

12 現況集積面積規模別集落営農数（続き）

(2) 法人

ア 経営耕地面積規模別

単位：集落営農

全国農業地域 ・ 都道府県	計	5ha未満	5～10	10～20	20～30	30～50	50～100	100ha以上
全 国 (全国農業地域)	4,694	329	497	1,126	972	1,061	551	158
北海道	39	5	1	1	-	2	6	24
都府県	4,655	324	496	1,125	972	1,059	545	134
東北	800	44	35	100	138	241	193	49
北陸	1,113	34	59	221	303	345	136	15
関東・東海	330	15	14	66	62	91	62	20
東海	259	23	36	45	42	67	33	13
近畿	474	37	82	151	104	72	26	2
中国	850	71	115	320	180	117	39	8
四国	156	20	59	45	16	13	2	1
九州	673	80	96	177	127	113	54	26
沖縄 (都道府県)	-	-	-	-	-	-	-	-
北海道	39	5	1	1	-	2	6	24
青森	51	-	-	4	6	13	17	11
岩手	162	12	10	15	24	38	50	13
宮城	170	11	6	22	28	56	39	8
秋田	248	8	10	39	53	80	50	8
山形	118	10	8	11	19	39	25	6
福島	51	3	1	9	8	15	12	3
茨城	29	1	-	5	6	10	6	1
栃木	36	-	1	5	8	14	8	-
群馬	92	-	3	17	26	29	15	2
埼玉	27	5	1	8	3	4	5	1
千葉	49	2	2	10	9	16	9	1
東京	-	-	-	-	-	-	-	-
神奈川	2	1	-	1	-	-	-	-
新潟	356	13	31	91	80	93	43	5
富山	397	5	5	57	121	159	46	4
石川	140	8	10	35	51	29	7	-
福井	220	8	13	38	51	64	40	6
山梨	1	-	1	-	-	-	-	-
長野	94	6	6	20	10	18	19	15
岐阜	176	14	19	31	26	48	26	12
静岡	7	-	1	-	1	2	2	1
愛知	7	2	2	2	-	1	-	-
三重	69	7	14	12	15	16	5	-
滋賀	293	10	40	102	65	54	20	2
京都	58	15	18	17	5	2	1	-
大阪	-	-	-	-	-	-	-	-
兵庫	111	11	20	29	31	16	4	-
奈良	11	-	4	3	3	-	1	-
和歌山	1	1	-	-	-	-	-	-
鳥取	79	8	16	31	15	7	1	1
島根	216	19	30	86	47	23	9	2
岡山	72	18	12	32	6	4	-	-
広島	263	16	28	87	72	43	16	1
山口	220	10	29	84	40	40	13	4
徳島	7	1	3	2	1	-	-	-
香川	88	10	47	20	5	5	1	-
愛媛	44	4	6	15	9	8	1	1
高知	17	5	3	8	1	-	-	-
福岡	253	6	14	61	68	61	33	10
佐賀	68	1	5	9	15	20	10	8
長崎	45	3	8	18	9	1	5	1
熊本	49	9	2	12	7	12	3	4
大分	203	40	60	67	22	13	1	-
宮崎	25	12	4	3	1	1	2	2
鹿児島	30	9	3	7	5	5	-	1
沖縄	-	-	-	-	-	-	-	-
関東農政局	337	15	15	66	63	93	64	21
東海農政局	252	23	35	45	41	65	31	12
中国四国農政局	1,006	91	174	365	196	130	41	9

イ 農作業受託面積規模別

単位：集落営農

全国農業地域 ・ 都道府県	計	5ha未満	5～10	10～20	20～30	30～50	50～100	100ha以上
全 国 (全国農業地域)	4,694	3,540	409	372	146	104	77	46
北海道	39	26	-	1	3	1	1	7
都 府 県	4,655	3,514	409	371	143	103	76	39
東 北	800	566	56	58	42	32	33	13
北 陸	1,113	961	69	45	16	14	4	4
関 東 ・ 東 山 海	330	189	44	38	19	16	14	10
東 海	259	163	34	38	10	7	4	3
近 畿	474	345	50	52	12	9	5	1
中 国	850	704	79	45	13	6	3	-
四 国	156	112	19	20	2	2	1	-
九 州	673	474	58	75	29	17	12	8
沖 縄 (都道府県)	-	-	-	-	-	-	-	-
北海道	39	26	-	1	3	1	1	7
青 森	51	47	-	2	2	-	-	-
岩 手	162	105	6	15	12	13	5	6
宮 城	170	122	6	9	12	8	12	1
秋 田	248	173	35	18	12	2	6	2
山 形	118	86	6	9	2	5	8	2
福 島	51	33	3	5	2	4	2	2
茨 城	29	22	1	4	1	1	-	-
栃 木	36	16	6	7	4	3	-	-
群 馬	92	71	11	6	2	1	1	-
埼 玉	27	14	5	2	2	3	1	-
千 葉	49	25	9	7	2	4	1	1
東 京	-	-	-	-	-	-	-	-
神 奈 川	2	1	1	-	-	-	-	-
新 潟	356	298	25	16	8	5	1	3
富 山	397	366	20	8	1	2	-	-
石 川	140	119	6	12	2	-	1	-
福 井	220	178	18	9	5	7	2	1
山 梨	1	1	-	-	-	-	-	-
長 野	94	39	11	12	8	4	11	9
岐 阜	176	112	21	28	6	4	3	2
静 岡	7	7	-	-	-	-	-	-
愛 知	7	4	2	1	-	-	-	-
三 重	69	40	11	9	4	3	1	1
滋 賀	293	239	15	23	8	5	3	-
京 都	58	28	14	12	3	1	-	-
大 阪	-	-	-	-	-	-	-	-
兵 庫	111	72	20	14	1	2	1	1
奈 良	11	5	1	3	-	1	1	-
和 歌 山	1	1	-	-	-	-	-	-
鳥 取	79	55	12	7	2	3	-	-
島 根	216	184	19	11	2	-	-	-
岡 山	72	46	15	7	4	-	-	-
広 島	263	225	19	11	2	3	3	-
山 口	220	194	14	9	3	-	-	-
徳 島	7	5	1	1	-	-	-	-
香 川	88	73	10	4	-	1	-	-
愛 媛	44	24	6	10	2	1	1	-
高 知	17	10	2	5	-	-	-	-
福 岡	253	216	12	12	6	3	3	1
佐 賀	68	59	1	3	2	1	-	2
長 崎	45	38	1	3	1	-	-	2
熊 本	49	32	2	7	2	3	2	1
大 分	203	111	36	38	11	4	3	-
宮 崎	25	7	4	6	3	2	2	1
鹿 児 島	30	11	2	6	4	4	2	1
沖 縄	-	-	-	-	-	-	-	-
関 東 農 政 局	337	196	44	38	19	16	14	10
東 海 農 政 局	252	156	34	38	10	7	4	3
中 国 四 国 農 政 局	1,006	816	98	65	15	8	4	-

12 現況集積面積規模別集落営農数（続き）

(2) 法人（続き）

ウ 経営耕地面積＋農作業受託面積規模別

単位：集落営農

全国農業地域 ・ 都道府県	計	5ha未満	5～10	10～20	20～30	30～50	50～100	100ha以上
全 国 (全国農業地域)	4,694	146	362	1,039	1,069	1,117	715	246
北海道	39	-	1	-	-	1	8	29
都府県	4,655	146	361	1,039	1,069	1,116	707	217
北海道	800	15	14	66	138	241	249	77
北陸	1,113	20	48	195	307	368	148	27
関東・東海	330	9	9	45	62	81	85	39
東海	259	10	24	43	50	65	48	19
近畿	474	14	61	154	121	79	38	7
中国	850	40	105	300	207	134	54	10
四国	156	11	46	50	26	16	6	1
九州	673	27	54	186	158	132	79	37
沖縄	-	-	-	-	-	-	-	-
(都道府県)								
北海道	39	-	1	-	-	1	8	29
青森	51	-	-	4	6	10	20	11
岩手	162	2	1	9	24	44	61	21
宮城	170	9	3	13	22	54	52	17
秋田	248	-	4	29	56	83	64	12
山形	118	3	6	9	18	34	39	9
福島	51	1	-	2	12	16	13	7
茨城	29	1	-	4	6	8	9	1
栃木	36	-	1	3	5	12	15	-
群馬	92	-	2	12	26	27	22	3
埼玉	27	2	-	5	7	4	8	1
千葉	49	1	-	8	8	17	10	5
東京	-	-	-	-	-	-	-	-
神奈川県	2	1	-	1	-	-	-	-
新潟	356	7	25	78	86	102	47	11
富山	397	3	5	53	119	164	48	5
石川	140	6	7	31	51	35	10	-
福井	220	4	11	33	51	67	43	11
山梨	1	-	1	-	-	-	-	-
長野	94	4	5	12	10	13	21	29
岐阜	176	5	13	28	32	45	37	16
静岡	7	-	1	-	1	2	2	1
愛知	7	2	2	-	2	1	-	-
三重	69	3	8	15	15	17	9	2
滋賀	293	4	38	94	69	55	29	4
京都	58	7	10	24	10	3	4	-
大阪	-	-	-	-	-	-	-	-
兵庫県	111	2	12	33	37	21	4	2
奈良	11	-	1	3	5	-	1	1
和歌山	1	1	-	-	-	-	-	-
鳥取	79	3	14	30	15	14	2	1
島根	216	8	29	86	54	27	10	2
岡山	72	8	12	34	10	7	1	-
広島	263	14	26	73	77	47	23	3
山口	220	7	24	77	51	39	18	4
徳島	7	-	3	1	3	-	-	-
香川	88	8	35	31	7	5	2	-
愛媛	44	1	5	10	13	10	4	1
高知	17	2	3	8	3	1	-	-
福岡	253	2	12	56	67	64	38	14
佐賀	68	-	3	10	16	20	11	8
長崎	45	1	7	18	8	3	5	3
熊本	49	7	2	7	9	10	7	7
大分	203	13	27	84	43	27	9	-
宮崎	25	-	3	5	8	2	3	4
鹿児島	30	4	-	6	7	6	6	1
沖縄	-	-	-	-	-	-	-	-
関東農政局	337	9	10	45	63	83	87	40
東海農政局	252	10	23	43	49	63	46	18
中国四国農政局	1,006	51	151	350	233	150	60	11

(3) 非法人

ア 経営耕地面積規模別

単位：集落営農

全国農業地域 ・ 都道府県	計	5ha未満	5～10	10～20	20～30	30～50	50～100	100ha以上
全 (全国農業地域)	10,442	3,697	1,344	1,825	1,315	1,235	723	303
北海道	227	92	2	5	11	12	22	83
都府県	10,215	3,605	1,342	1,820	1,304	1,223	701	220
東北	2,618	487	276	464	445	522	320	104
北陸	1,262	355	235	344	178	96	51	3
関東・東海	710	134	104	125	114	117	89	27
東海	526	204	81	88	43	57	34	19
近畿	1,630	937	263	270	93	47	17	3
中国	1,274	638	216	234	113	61	11	1
四国	384	222	63	43	16	23	7	10
九州	1,805	628	104	252	299	300	171	51
沖縄 (都道府県)	6	-	-	-	3	-	1	2
北海道	227	92	2	5	11	12	22	83
青森	140	22	13	26	24	31	20	4
岩手	506	124	41	66	81	117	66	11
宮城	713	57	93	161	105	165	96	36
秋田	505	97	15	73	135	126	51	8
山形	397	113	58	64	43	33	50	36
福島	357	74	56	74	57	50	37	9
茨城	125	6	31	23	23	22	19	1
栃木	199	18	21	41	38	48	28	5
群馬	25	6	6	7	3	2	1	-
埼玉	56	8	3	8	15	11	8	3
千葉	28	7	1	11	5	3	1	-
東京	-	-	-	-	-	-	-	-
神奈川	4	4	-	-	-	-	-	-
新潟	382	143	61	81	45	29	22	1
富山	341	65	71	103	67	28	7	-
石川	163	61	25	40	19	13	5	-
福井	376	86	78	120	47	26	17	2
山梨	4	2	1	1	-	-	-	-
長野	269	83	41	34	30	31	32	18
岐阜	166	98	17	22	10	15	4	-
静岡	23	9	9	4	-	1	-	-
愛知	102	20	18	18	9	11	12	14
三重	235	77	37	44	24	30	18	5
滋賀	536	211	119	112	45	33	13	3
京都	285	226	33	17	5	4	-	-
大阪	6	4	-	-	1	-	1	-
兵庫	771	474	108	138	40	9	2	-
奈良	23	13	3	3	2	1	1	-
和歌山	9	9	-	-	-	-	-	-
鳥取	236	115	39	49	21	9	3	-
島根	301	191	60	36	10	4	-	-
岡山	196	112	23	34	18	8	1	-
広島	428	143	79	101	59	39	7	-
山口	113	77	15	14	5	1	-	1
徳島	21	17	3	1	-	-	-	-
香川	148	62	32	18	8	15	6	7
愛媛	72	27	13	17	4	7	1	3
高知	143	116	15	7	4	1	-	-
福岡	348	107	23	52	68	58	24	16
佐賀	501	112	4	36	102	142	78	27
長崎	76	27	11	18	9	5	6	-
熊本	361	74	14	64	86	72	44	7
大分	324	205	38	55	16	9	1	-
宮崎	86	35	4	17	8	10	12	-
鹿児島	109	68	10	10	10	4	6	1
沖縄	6	-	-	-	3	-	1	2
関東農政局	733	143	113	129	114	118	89	27
東海農政局	503	195	72	84	43	56	34	19
中国四国農政局	1,658	860	279	277	129	84	18	11

12 現況集積面積規模別集落営農数 (続き)

(3) 非法人 (続き)

イ 農作業受託面積規模別

単位：集落営農

全国農業地域 ・ 都道府県	計	5ha未満	5～10	10～20	20～30	30～50	50～100	100ha以上
全 (全国農業地域)	10,442	7,614	1,032	954	349	265	134	94
北海道	227	114	6	7	5	9	36	50
都府県	10,215	7,500	1,026	947	344	256	98	44
東北	2,618	2,185	121	147	78	59	20	8
北陸	1,262	979	81	97	46	38	14	7
関東・東海	710	577	58	42	14	13	5	1
近畿	526	313	75	82	20	23	9	4
中国	1,630	1,169	248	155	37	17	3	1
四国	1,274	830	193	184	42	20	5	-
九州	384	252	78	29	6	10	3	6
沖縄	1,805	1,195	172	210	97	76	38	17
(都道府県)	6	-	-	1	4	-	1	-
北海道	227	114	6	7	5	9	36	50
青森	140	119	-	8	6	4	3	-
岩手	506	397	17	50	18	17	7	-
宮城	713	647	28	22	14	2	-	-
秋田	505	412	22	32	17	16	5	1
山形	397	299	32	23	17	16	4	6
福島	357	311	22	12	6	4	1	1
茨城	125	107	10	6	-	1	1	-
栃木	199	146	23	17	6	5	2	-
群馬	25	20	2	3	-	-	-	-
埼玉	56	51	4	-	-	1	-	-
千葉	28	13	2	5	4	3	1	-
東京	-	-	-	-	-	-	-	-
神奈川	4	4	-	-	-	-	-	-
新潟	382	239	30	60	29	16	7	1
富山	341	294	17	8	6	7	3	6
石川	163	117	14	14	8	7	3	-
福井	376	329	20	15	3	8	1	-
山梨	4	4	-	-	-	-	-	-
長野	269	232	17	11	4	3	1	1
岐阜	166	82	40	31	5	4	2	2
静岡	23	21	-	1	-	1	-	-
愛知	102	79	7	12	2	2	-	-
三重	235	131	28	38	13	16	7	2
滋賀	536	427	60	33	8	4	3	1
京都	285	217	36	26	5	1	-	-
大阪	6	5	1	-	-	-	-	-
兵庫	771	507	144	88	23	9	-	-
奈良	23	13	5	5	-	-	-	-
和歌山	9	-	2	3	1	3	-	-
鳥取	236	127	43	47	10	6	3	-
島根	301	207	48	38	7	1	-	-
岡山	196	124	31	26	9	5	1	-
広島	428	341	39	34	10	3	1	-
山口	113	31	32	39	6	5	-	-
徳島	21	6	10	2	2	1	-	-
香川	148	105	22	8	1	3	3	6
愛媛	72	49	10	6	2	5	-	-
高知	143	92	36	13	1	1	-	-
福岡	348	223	29	42	19	20	7	8
佐賀	501	371	17	50	27	17	13	6
長崎	76	57	10	5	-	2	1	1
熊本	361	249	31	25	24	22	9	1
大分	324	191	60	55	15	3	-	-
宮崎	86	49	12	8	6	4	6	1
鹿児島	109	55	13	25	6	8	2	-
沖縄	6	-	-	1	4	-	1	-
関東農政局	733	598	58	43	14	14	5	1
東海農政局	503	292	75	81	20	22	9	4
中国四国農政局	1,658	1,082	271	213	48	30	8	6

ウ 経営耕地面積＋農作業受託面積規模別

単位：集落営農

全国農業地域 都道府県	計	5ha未満	5～10	10～20	20～30	30～50	50～100	100ha以上
全 (全国農業地域)	10,442	1,808	1,757	2,376	1,583	1,561	926	431
北海道	227	11	5	5	10	20	42	134
都府県	10,215	1,797	1,752	2,371	1,573	1,541	884	297
東北	2,618	231	308	514	496	588	362	119
北陸	1,262	188	239	389	207	153	69	17
関東・東海	710	111	98	117	112	131	110	31
東海	526	89	103	120	67	65	53	29
近畿	1,630	554	411	412	144	78	27	4
中国	1,274	314	311	363	156	99	28	3
四国	384	129	94	74	25	34	12	16
九州	1,805	181	188	382	366	392	221	75
沖縄 (都道府県)	6	-	-	-	-	1	2	3
北海道	227	11	5	5	10	20	42	134
青森	140	3	14	29	32	34	24	4
岩手	506	63	52	80	80	137	82	12
宮城	713	46	87	153	113	170	106	38
秋田	505	8	31	106	152	143	56	9
山形	397	52	69	73	57	44	57	45
福島	357	59	55	73	62	60	37	11
茨城	125	4	29	21	22	26	21	2
栃木	199	12	20	35	37	50	38	7
群馬	25	6	4	6	4	4	1	-
埼玉	56	7	2	9	12	15	8	3
千葉	28	3	-	10	3	6	6	-
東京	-	-	-	-	-	-	-	-
神奈川	4	4	-	-	-	-	-	-
新潟	382	54	64	108	60	61	28	7
富山	341	35	70	110	75	34	11	6
石川	163	25	32	52	22	22	10	-
福井	376	74	73	119	50	36	20	4
山梨	4	2	1	1	-	-	-	-
長野	269	73	42	35	34	30	36	19
岐阜	166	30	44	48	17	17	7	3
静岡	23	9	7	4	1	2	-	-
愛知	102	12	12	23	13	14	14	14
三重	235	38	40	45	36	32	32	12
滋賀	536	142	137	140	50	42	21	4
京都	285	156	67	44	11	5	2	-
大阪	6	4	-	-	-	1	1	-
兵庫	771	245	199	221	78	26	2	-
奈良	23	7	6	4	4	1	1	-
和歌山	9	-	2	3	1	3	-	-
鳥取	236	49	49	74	34	22	7	1
島根	301	96	105	78	16	6	-	-
岡山	196	48	48	52	28	18	2	-
広島	428	105	78	118	63	46	17	1
山口	113	16	31	41	15	7	2	1
徳島	21	3	11	4	2	1	-	-
香川	148	43	25	29	8	20	10	13
愛媛	72	12	16	20	8	11	2	3
高知	143	71	42	21	7	2	-	-
福岡	348	10	42	82	80	74	36	24
佐賀	501	3	12	79	124	158	90	35
長崎	76	9	20	22	9	8	7	1
熊本	361	3	20	74	98	97	59	10
大分	324	111	71	82	34	23	3	-
宮崎	86	13	7	19	14	12	18	3
鹿児島	109	32	16	24	7	20	8	2
沖縄	6	-	-	-	-	1	2	3
関東農政局	733	120	105	121	113	133	110	31
東海農政局	503	80	96	116	66	63	53	29
中国四国農政局	1,658	443	405	437	181	133	40	19

13 集積面積割合別集落営農数（集落内の総耕地面積に占める割合）

単位：集落営農

全国農業地域 ・ 都道府県	計	50%未満	50～60	60～70	70～80	80～90	90～100	100%
全 （全国農業地域）	15,136	8,618	1,384	1,216	1,056	1,090	838	934
北海道	266	174	15	18	18	13	11	17
都府県	14,870	8,444	1,369	1,198	1,038	1,077	827	917
東北	3,418	2,207	303	255	210	209	154	80
北陸	2,375	1,128	229	210	239	216	196	157
関東・東山	1,040	689	89	76	52	46	23	65
東海	785	421	68	68	66	50	32	80
近畿	2,104	1,325	178	144	112	122	83	140
中国	2,124	947	218	198	176	219	154	212
四国	540	359	45	37	23	18	12	46
九州	2,478	1,367	239	208	158	196	173	137
沖繩 （都道府県）	6	1	-	2	2	1	-	-
北海道	266	174	15	18	18	13	11	17
青森	191	155	10	9	5	4	-	8
岩手	668	424	57	58	44	54	24	7
宮城	883	606	60	65	48	47	33	24
秋田	753	445	100	63	59	42	31	13
山形	515	368	35	38	25	29	16	4
福島	408	209	41	22	29	33	50	24
茨城	154	112	15	11	5	3	1	7
栃木	235	135	24	18	13	20	12	13
群馬	117	85	11	12	5	3	-	1
埼玉	83	67	4	3	5	2	-	2
千葉	77	48	12	5	2	3	3	4
東京	-	-	-	-	-	-	-	-
神奈川	6	6	-	-	-	-	-	-
新潟	738	411	74	61	73	52	43	24
富山	738	275	68	65	88	85	86	71
石川	303	151	36	33	31	29	12	11
福井	596	291	51	51	47	50	55	51
山梨	5	3	-	1	1	-	-	-
長野	363	233	23	26	21	15	7	38
岐阜	342	173	33	28	26	26	15	41
静岡	30	26	-	1	1	1	1	-
愛知	109	47	6	14	15	12	5	10
三重	304	175	29	25	24	11	11	29
滋賀	829	497	69	63	52	57	50	41
京都	343	262	25	13	13	6	5	19
大阪	6	4	-	-	-	1	1	-
兵庫	882	532	77	65	46	58	25	79
奈良	34	21	6	3	1	-	2	1
和歌山	10	9	1	-	-	-	-	-
鳥取	315	176	30	30	24	22	17	16
島根	517	219	69	51	49	61	31	37
岡山	268	160	24	20	12	18	11	23
広島	691	258	60	52	56	82	65	118
山口	333	134	35	45	35	36	30	18
徳島	28	17	5	2	1	2	1	-
香川	236	145	21	13	12	11	5	29
愛媛	116	80	7	9	8	1	4	7
高知	160	117	12	13	2	4	2	10
福岡	601	330	75	55	42	51	37	11
佐賀	569	166	54	63	63	79	94	50
長崎	121	102	6	3	2	6	1	1
熊本	410	272	46	30	16	13	2	31
大分	527	323	48	40	24	37	28	27
宮崎	111	75	6	11	6	3	6	4
鹿児島	139	99	4	6	5	7	5	13
沖繩	6	1	-	2	2	1	-	-
関東農政局	1,070	715	89	77	53	47	24	65
東海農政局	755	395	68	67	65	49	31	80
中国四国農政局	2,664	1,306	263	235	199	237	166	258

14 集落内の田面積割合別集落営農数

単位：集落営農

全国農業地域 ・ 都道府県	計	50%未満	50～60	60～70	70～80	80～90	90～100	100%
全 (全国農業地域)	15,136	1,074	566	906	1,232	2,611	5,896	2,851
北海道	266	176	7	8	6	14	41	14
都府県	14,870	898	559	898	1,226	2,597	5,855	2,837
東北	3,418	215	158	229	304	694	1,562	256
北陸	2,375	42	26	50	124	290	1,107	736
関東・東山	1,040	193	115	155	141	166	228	42
東海	785	60	30	66	105	199	252	73
近畿	2,104	27	25	56	114	358	996	528
中国	2,124	102	57	125	181	465	748	446
四国	540	53	36	39	55	80	124	153
九州	2,478	200	112	178	202	345	838	603
沖繩 (都道府県)	6	6	-	-	-	-	-	-
北海道	266	176	7	8	6	14	41	14
青森	191	59	14	16	24	29	47	2
岩手	668	65	44	60	57	158	265	19
宮城	883	21	13	28	69	171	477	104
秋田	753	16	17	29	51	125	435	80
山形	515	30	35	41	57	106	208	38
福島	408	24	35	55	46	105	130	13
茨城	154	23	24	29	23	25	23	7
栃木	235	11	11	24	24	36	118	11
群馬	117	28	19	23	24	18	3	2
埼玉	83	25	13	13	11	13	7	1
千葉	77	6	12	9	19	17	12	2
東京	-	-	-	-	-	-	-	-
神奈川	6	4	-	2	-	-	-	-
新潟	738	17	7	12	48	169	461	24
富山	738	4	3	8	16	30	228	449
石川	303	11	13	19	37	43	102	78
福井	596	10	3	11	23	48	316	185
山梨	5	3	1	-	-	-	1	-
長野	363	93	35	55	40	57	64	19
岐阜	342	26	9	24	37	78	119	49
静岡	30	11	5	4	5	3	2	-
愛知	109	11	9	17	15	38	13	6
三重	304	12	7	21	48	80	118	18
滋賀	829	2	3	9	24	97	571	123
京都	343	10	5	22	43	91	92	80
大阪	6	-	1	-	-	-	1	4
兵庫	882	3	13	21	44	159	325	317
奈良	34	2	3	4	3	11	7	4
和歌山	10	10	-	-	-	-	-	-
鳥取	315	45	20	22	37	65	84	42
島根	517	7	13	29	58	126	154	130
岡山	268	14	8	26	29	78	66	47
広島	691	31	16	35	46	137	297	129
山口	333	5	-	13	11	59	147	98
徳島	28	7	-	2	2	3	11	3
香川	236	6	10	9	16	27	59	109
愛媛	116	26	14	19	16	14	21	6
高知	160	14	12	9	21	36	33	35
福岡	601	8	14	31	45	93	302	108
佐賀	569	20	9	10	11	49	196	274
長崎	121	21	16	29	26	20	6	3
熊本	410	39	30	31	34	42	104	130
大分	527	26	27	43	56	107	196	72
宮崎	111	36	10	17	13	15	15	5
鹿児島	139	50	6	17	17	19	19	11
沖繩	6	6	-	-	-	-	-	-
関東農政局	1,070	204	120	159	146	169	230	42
東海農政局	755	49	25	62	100	196	250	73
中国四国農政局	2,664	155	93	164	236	545	872	599

15 集落内の畑面積割合別集落営農数

単位：集落営農

全国農業地域 ・ 都道府県	計	10%未満	10～20	20～30	30～40	40～50	50%以上
全 (全国農業地域)	15,136	9,694	2,484	1,145	698	401	714
北海道	266	82	16	10	7	8	143
都府県	14,870	9,612	2,468	1,135	691	393	571
東北	3,418	2,094	648	261	182	110	123
北陸	2,375	1,882	272	122	45	17	37
関東・東山	1,040	300	184	166	161	93	136
東海	785	413	199	73	50	17	33
近畿	2,104	1,640	292	106	37	21	8
中国	2,124	1,389	445	154	70	28	38
四国	540	333	78	51	25	27	26
九州	2,478	1,561	350	202	121	79	165
沖縄 (都道府県)	6	-	-	-	-	1	5
北海道	266	82	16	10	7	8	143
青森	191	104	37	13	12	5	20
岩手	668	348	143	48	45	38	46
宮城	883	604	166	63	25	11	14
秋田	753	559	113	46	21	7	7
山形	515	323	98	40	24	16	14
福島	408	156	91	51	55	33	22
茨城	154	37	26	29	31	15	16
栃木	235	134	34	30	23	7	7
群馬	117	7	16	25	27	16	26
埼玉	83	8	13	11	14	16	21
千葉	77	16	16	19	8	12	6
東京	-	-	-	-	-	-	-
神奈川	6	-	-	1	2	-	3
新潟	738	490	169	46	13	5	15
富山	738	690	23	16	6	1	2
石川	303	197	37	35	15	9	10
福井	596	505	43	25	11	2	10
山梨	5	2	-	-	1	-	2
長野	363	96	79	51	55	27	55
岐阜	342	230	67	18	13	4	10
静岡	30	4	8	7	4	3	4
愛知	109	19	39	14	19	5	13
三重	304	160	85	34	14	5	6
滋賀	829	734	68	21	5	-	1
京都	343	193	82	39	14	10	5
大阪	6	4	2	-	-	-	-
兵庫	882	686	129	43	15	9	-
奈良	34	13	11	3	3	2	2
和歌山	10	10	-	-	-	-	-
鳥取	315	165	66	33	18	14	19
島根	517	354	109	34	15	2	3
岡山	268	135	77	29	15	4	8
広島	691	466	144	52	16	7	6
山口	333	269	49	6	6	1	2
徳島	28	19	3	1	-	4	1
香川	236	186	20	11	9	6	4
愛媛	116	44	23	20	9	10	10
高知	160	84	32	19	7	7	11
福岡	601	439	95	45	12	7	3
佐賀	569	488	44	9	8	3	17
長崎	121	16	18	32	26	11	18
熊本	410	257	38	29	25	25	36
大分	527	305	103	56	28	16	19
宮崎	111	21	19	14	12	11	34
鹿児島	139	35	33	17	10	6	38
沖縄	6	-	-	-	-	1	5
関東農政局	1,070	304	192	173	165	96	140
東海農政局	755	409	191	66	46	14	29
中国四国農政局	2,664	1,722	523	205	95	55	64

16 経理の共同化の状況別集落営農数

単位：集落営農

全国農業地域 ・ 都道府県	計 (実数)	いずれかの収支に係る経理を共同で行っている(複数回答)						集落内の経理を一括管理している
		小計 (実数)	農業機械の 利用・管理に 係る収支	オペレーター などの賃金等 に係る収支	資材の購入に 係る収支	生産物の 出荷・販売に 係る収支	農業共済に 係る収支	
全 国 (全国農業地域)	15,136	14,197	12,699	12,589	11,650	11,462	10,927	9,186
北海道	266	261	249	224	123	80	53	47
都 府 県	14,870	13,936	12,450	12,365	11,527	11,382	10,874	9,139
東 北	3,418	3,236	2,901	2,967	2,944	2,865	2,678	2,350
北 陸	2,375	2,336	2,306	2,307	2,166	2,037	2,049	1,978
関 東 ・ 東 山	1,040	998	925	912	897	918	772	702
東 海	785	696	618	626	617	586	560	466
近 畿	2,104	1,924	1,548	1,512	1,378	1,532	1,500	1,055
中 国	2,124	1,839	1,714	1,691	1,369	1,283	1,244	1,091
四 国	540	508	457	433	326	305	276	216
九 州	2,478	2,393	1,975	1,911	1,830	1,856	1,795	1,281
沖 縄 (都道府県)	6	6	6	6	-	-	-	-
北海道	266	261	249	224	123	80	53	47
青 森	191	191	182	164	169	169	134	105
岩 手	668	668	600	630	615	587	563	494
宮 城	883	882	852	882	877	866	826	799
秋 田	753	753	678	684	715	658	661	570
山 形	515	500	418	424	396	385	351	282
福 島	408	242	171	183	172	200	143	100
茨 城	154	153	133	133	136	151	135	125
栃 木	235	234	209	221	201	230	206	179
群 馬	117	114	111	110	107	109	103	99
埼 玉	83	83	80	78	83	82	76	72
千 葉	77	76	72	67	67	74	64	56
東 京	-	-	-	-	-	-	-	-
神 奈 川	6	6	3	1	5	6	5	-
新 潟	738	738	727	738	665	608	618	589
富 山	738	708	704	707	681	637	636	624
石 川	303	303	295	298	276	267	266	256
福 井	596	587	580	564	544	525	529	509
山 梨	5	3	3	2	3	2	1	1
長 野	363	329	314	300	295	264	182	170
岐 阜	342	340	317	316	295	271	272	234
静 岡	30	29	25	23	29	29	23	19
愛 知	109	69	57	63	62	60	48	38
三 重	304	258	219	224	231	226	217	175
滋 賀	829	725	574	584	571	643	637	466
京 都	343	340	253	246	212	271	261	164
大 阪	6	6	2	2	6	6	4	-
兵 庫	882	815	687	647	556	583	572	403
奈 良	34	34	30	29	31	28	26	22
和 歌 山	10	4	2	4	2	1	-	-
鳥 取	315	310	302	309	213	175	183	166
島 根	517	505	443	440	347	329	328	255
岡 山	268	254	244	241	188	158	129	115
広 島	691	438	395	370	351	363	347	304
山 口	333	332	330	331	270	258	257	251
徳 島	28	26	23	24	14	12	12	8
香 川	236	222	182	188	175	166	161	121
愛 媛	116	103	103	91	78	78	73	62
高 知	160	157	149	130	59	49	30	25
福 岡	601	600	568	592	526	492	491	451
佐 賀	569	569	480	429	463	456	456	308
長 崎	121	120	109	106	94	95	91	78
熊 本	410	404	248	223	305	327	324	139
大 分	527	489	400	394	313	354	329	235
宮 崎	111	90	68	57	49	66	53	25
鹿 児 島	139	121	102	110	80	66	51	45
沖 縄	6	6	6	6	-	-	-	-
関 東 農 政 局	1,070	1,027	950	935	926	947	795	721
東 海 農 政 局	755	667	593	603	588	557	537	447
中 国 四 国 農 政 局	2,664	2,347	2,171	2,124	1,695	1,588	1,520	1,307

17 活動内容別集落営農数（複数回答）

(1) 計

全国農業地域 ・ 都道府県	計 (実数)	農産物等の生産・販売活動				
		小計 (実数)	水稲・陸稲を 生産・販売	麦、大豆、てん 菜、原料用ばれい しょのうち、いず れかを生産・販売	その他の作物 (畜産物を含 む。)を生産・ 販売	農産加工品の 生産・販売
全 国 (1)	15,136	11,552	9,112	6,847	5,267	559
(全国農業地域)						
北 海 道 (2)	266	79	21	39	49	6
都 府 県 (3)	14,870	11,473	9,091	6,808	5,218	553
東 北 (4)	3,418	2,870	2,122	1,459	1,608	91
北 陸 (5)	2,375	2,038	1,787	1,268	725	88
関 東 ・ 東 山 (6)	1,040	925	578	616	423	79
東 海 (7)	785	586	480	352	197	35
近 畿 (8)	2,104	1,546	1,183	885	549	62
中 国 (9)	2,124	1,324	1,170	595	901	127
四 国 (10)	540	325	256	200	160	20
九 州 (11)	2,478	1,859	1,515	1,433	655	51
沖 縄 (12)	6	-	-	-	-	-
(都道府県)						
北 海 道 (13)	266	79	21	39	49	6
青 森 (14)	191	169	113	92	60	7
岩 手 (15)	668	587	475	312	414	24
宮 城 (16)	883	868	584	490	418	19
秋 田 (17)	753	658	612	330	377	22
山 形 (18)	515	386	241	182	191	6
福 島 (19)	408	202	97	53	148	13
茨 城 (20)	154	151	83	104	78	18
栃 木 (21)	235	230	168	178	46	4
群 馬 (22)	117	109	87	98	36	5
埼 玉 (23)	83	82	20	69	8	5
千 葉 (24)	77	74	65	28	34	10
東 京 (25)	-	-	-	-	-	-
神 奈 川 (26)	6	6	3	4	4	4
新 潟 (27)	738	608	502	295	180	40
富 山 (28)	738	637	592	476	284	12
石 川 (29)	303	267	228	132	73	17
福 井 (30)	596	526	465	365	188	19
山 梨 (31)	5	3	1	1	2	2
長 野 (32)	363	270	151	134	215	31
岐 阜 (33)	342	272	247	175	134	10
静 岡 (34)	30	29	18	12	24	4
愛 知 (35)	109	60	53	14	8	4
三 重 (36)	304	225	162	151	31	17
滋 賀 (37)	829	643	494	466	187	22
京 都 (38)	343	275	217	78	114	7
大 阪 (39)	6	6	2	4	1	1
兵 庫 (40)	882	593	448	322	235	24
奈 良 (41)	34	28	22	15	11	7
和 歌 山 (42)	10	1	-	-	1	1
鳥 取 (43)	315	175	142	78	109	11
島 根 (44)	517	364	343	129	236	46
岡 山 (45)	268	157	136	73	76	10
広 島 (46)	691	370	307	151	303	38
山 口 (47)	333	258	242	164	177	22
徳 島 (48)	28	15	11	3	15	4
香 川 (49)	236	171	151	151	51	3
愛 媛 (50)	116	84	61	43	49	6
高 知 (51)	160	55	33	3	45	7
福 岡 (52)	601	492	374	456	118	6
佐 賀 (53)	569	456	426	450	31	2
長 崎 (54)	121	96	62	53	64	4
熊 本 (55)	410	327	309	232	119	10
大 分 (56)	527	354	246	214	232	17
宮 崎 (57)	111	66	48	7	39	6
鹿 児 島 (58)	139	68	50	21	52	6
沖 縄 (59)	6	-	-	-	-	-
関 東 農 政 局 (60)	1,070	954	596	628	447	83
東 海 農 政 局 (61)	755	557	462	340	173	31
中 国 四 国 農 政 局 (62)	2,664	1,649	1,426	795	1,061	147

単位：集落営農

農産物等の生産・販売以外の活動					集落内の営農を一括管理・運営している	
機械の共同所有・共同利用を行う	防除・収穫等の農作業受託を行う	農家の出役により、共同で農作業（農業機械を利用した農作業以外）を行う	作付地の団地化など、集落内の土地利用調整を行う			
12,104	6,872	7,511	8,626	4,103	(1)	
241	138	104	34	30	(2)	
11,863	6,734	7,407	8,592	4,073	(3)	
2,500	1,044	1,768	2,158	832	(4)	
2,064	797	1,617	1,559	858	(5)	
830	454	516	579	307	(6)	
561	507	373	489	267	(7)	
1,581	1,280	1,000	1,264	535	(8)	
1,822	1,082	1,023	963	693	(9)	
466	349	168	119	66	(10)	
2,033	1,215	942	1,461	515	(11)	
6	6	-	-	-	(12)	
241	138	104	34	30	(13)	
163	72	116	106	19	(14)	
547	224	371	285	251	(15)	
611	219	433	788	173	(16)	
666	238	448	431	239	(17)	
352	173	274	269	101	(18)	
161	118	126	279	49	(19)	
122	39	49	145	56	(20)	
195	142	154	105	72	(21)	
107	72	27	56	4	(22)	
64	29	56	63	16	(23)	
69	53	27	49	22	(24)	
-	-	-	-	-	(25)	
4	2	3	1	1	(26)	
654	330	426	349	154	(27)	
634	207	571	633	352	(28)	
262	86	181	181	114	(29)	
514	174	439	396	238	(30)	
3	-	3	2	1	(31)	
266	117	197	158	135	(32)	
275	250	170	192	159	(33)	
25	7	25	12	6	(34)	
43	41	26	67	39	(35)	
218	209	152	218	63	(36)	
577	339	391	629	271	(37)	
246	245	145	142	90	(38)	
2	2	6	2	-	(39)	
725	658	429	480	168	(40)	
30	27	21	11	6	(41)	
1	9	8	-	-	(42)	
280	190	160	142	92	(43)	
429	286	311	255	205	(44)	
238	182	124	50	20	(45)	
565	235	215	305	247	(46)	
310	189	213	211	129	(47)	
24	22	8	3	-	(48)	
184	107	94	67	50	(49)	
108	79	52	41	11	(50)	
150	141	14	8	5	(51)	
555	243	172	376	102	(52)	
477	161	268	431	200	(53)	
105	35	66	79	22	(54)	
342	210	156	203	91	(55)	
394	394	186	282	84	(56)	
56	62	25	41	8	(57)	
104	110	69	49	8	(58)	
6	6	-	-	-	(59)	
855	461	541	591	313	(60)	
536	500	348	477	261	(61)	
2,288	1,431	1,191	1,082	759	(62)	

17 活動内容別集落営農数（複数回答）（続き）

(2) 法人

全国農業地域 ・ 都道府県	計 (実数)	農産物等の生産・販売活動				
		小計 (実数)	水稲・陸稲を 生産・販売	麦、大豆、てん 菜、原料用ばれい しょのうち、いず れかを生産・販売	その他の作物 (畜産物を含 む。)を生産・ 販売	農産加工品の 生産・販売
全 国 (1)	4,694	4,645	4,305	3,256	2,529	400
(全国農業地域)						
北 海 道 (2)	39	34	10	24	21	5
都 府 県 (3)	4,655	4,611	4,295	3,232	2,508	395
東 北 (4)	800	789	738	535	492	59
北 陸 (5)	1,113	1,111	1,073	756	450	80
関 東 ・ 東 山 (6)	330	328	284	252	163	35
東 海 (7)	259	256	240	196	109	22
近 畿 (8)	474	469	430	382	216	41
中 国 (9)	850	842	820	467	656	109
四 国 (10)	156	155	138	119	89	8
九 州 (11)	673	661	572	525	333	41
沖 縄 (12)	-	-	-	-	-	-
(都道府県)						
北 海 道 (13)	39	34	10	24	21	5
青 森 (14)	51	51	47	43	17	5
岩 手 (15)	162	162	158	128	110	12
宮 城 (16)	170	170	151	135	94	11
秋 田 (17)	248	245	237	130	182	19
山 形 (18)	118	112	98	74	57	6
福 島 (19)	51	49	47	25	32	6
茨 城 (20)	29	29	26	19	13	6
栃 木 (21)	36	36	34	30	13	2
群 馬 (22)	92	90	81	88	27	4
埼 玉 (23)	27	27	12	24	3	1
千 葉 (24)	49	49	48	21	25	8
東 京 (25)	-	-	-	-	-	-
神 奈 川 (26)	2	2	2	1	1	1
新 潟 (27)	356	355	343	186	105	37
富 山 (28)	397	397	385	350	194	11
石 川 (29)	140	139	133	64	52	14
福 井 (30)	220	220	212	156	99	18
山 梨 (31)	1	1	1	1	1	1
長 野 (32)	94	94	80	68	80	12
岐 阜 (33)	176	175	166	137	83	10
静 岡 (34)	7	7	6	5	7	-
愛 知 (35)	7	7	6	1	4	1
三 重 (36)	69	67	62	53	15	11
滋 賀 (37)	293	291	260	257	123	19
京 都 (38)	58	57	54	30	35	4
大 阪 (39)	-	-	-	-	-	-
兵 庫 (40)	111	109	106	89	51	14
奈 良 (41)	11	11	10	6	6	3
和 歌 山 (42)	1	1	-	-	1	1
鳥 取 (43)	79	77	75	37	53	6
島 根 (44)	216	213	211	103	175	41
岡 山 (45)	72	70	65	38	46	8
広 島 (46)	263	263	251	134	223	33
山 口 (47)	220	219	218	155	159	21
徳 島 (48)	7	7	6	2	7	1
香 川 (49)	88	88	82	84	38	1
愛 媛 (50)	44	43	36	31	27	6
高 知 (51)	17	17	14	2	17	-
福 岡 (52)	253	251	218	236	68	5
佐 賀 (53)	68	67	61	67	9	2
長 崎 (54)	45	43	29	36	25	4
熊 本 (55)	49	49	48	26	33	8
大 分 (56)	203	200	176	142	153	15
宮 崎 (57)	25	23	20	6	21	2
鹿 児 島 (58)	30	28	20	12	24	5
沖 縄 (59)	-	-	-	-	-	-
関 東 農 政 局 (60)	337	335	290	257	170	35
東 海 農 政 局 (61)	252	249	234	191	102	22
中 国 四 国 農 政 局 (62)	1,006	997	958	586	745	117

単位：集落営農

農産物等の生産・販売以外の活動					集落内の営農を一括管理・運営している	
機械の共同所有・共同利用を行う	防除・収穫等の農作業受託を行う	農家の出役により、共同で農作業（農業機械を利用した農作業以外）を行う	作付地の団地化など、集落内の土地利用調整を行う			
4,106	2,202	2,876	3,395	2,166	(1)	
35	16	21	12	10	(2)	
4,071	2,186	2,855	3,383	2,156	(3)	
714	355	466	541	277	(4)	
975	364	806	889	553	(5)	
291	216	141	198	113	(6)	
206	178	149	192	142	(7)	
418	274	285	392	265	(8)	
717	384	609	636	540	(9)	
148	95	90	60	42	(10)	
602	320	309	475	224	(11)	
-	-	-	-	-	(12)	
35	16	21	12	10	(13)	
48	21	34	36	10	(14)	
143	75	101	95	84	(15)	
136	62	84	146	38	(16)	
242	127	159	162	78	(17)	
105	44	66	86	46	(18)	
40	26	22	16	21	(19)	
28	10	10	28	13	(20)	
29	25	25	20	12	(21)	
90	65	16	52	4	(22)	
19	16	18	14	9	(23)	
42	35	15	29	16	(24)	
-	-	-	-	-	(25)	
2	1	1	-	-	(26)	
304	134	230	216	102	(27)	
367	112	330	382	248	(28)	
115	33	78	100	69	(29)	
189	85	168	191	134	(30)	
1	-	1	1	-	(31)	
80	64	55	54	59	(32)	
133	120	90	130	104	(33)	
7	-	7	5	5	(34)	
5	4	4	2	2	(35)	
61	54	48	55	31	(36)	
254	133	187	270	186	(37)	
49	48	31	35	26	(38)	
-	-	-	-	-	(39)	
104	86	62	81	51	(40)	
11	7	5	6	2	(41)	
-	-	-	-	-	(42)	
64	40	48	54	44	(43)	
170	108	187	185	160	(44)	
65	53	41	21	6	(45)	
217	97	157	193	215	(46)	
201	86	176	183	115	(47)	
7	3	2	1	-	(48)	
82	44	56	29	27	(49)	
42	31	29	26	10	(50)	
17	17	3	4	5	(51)	
238	75	83	190	81	(52)	
65	11	53	65	36	(53)	
41	10	23	39	9	(54)	
42	25	31	27	12	(55)	
166	153	92	128	74	(56)	
22	21	9	8	8	(57)	
28	25	18	18	4	(58)	
-	-	-	-	-	(59)	
298	216	148	203	118	(60)	
199	178	142	187	137	(61)	
865	479	699	696	582	(62)	

17 活動内容別集落営農数（複数回答）（続き）

(3) 非法人

全国農業地域 ・ 都道府県	計 (実数)	農産物等の生産・販売活動				
		小計 (実数)	水稲・陸稲を 生産・販売	麦、大豆、てん 菜、原料用ばれい しょのうち、いず れかを生産・販売	その他の作物 (畜産物を含 む。)を生産・ 販売	農産加工品の 生産・販売
全 国 (1)	10,442	6,907	4,807	3,591	2,738	159
(全国農業地域)						
北 海 道 (2)	227	45	11	15	28	1
都 府 県 (3)	10,215	6,862	4,796	3,576	2,710	158
東 北 (4)	2,618	2,081	1,384	924	1,116	32
北 陸 (5)	1,262	927	714	512	275	8
関 東 ・ 東 山 (6)	710	597	294	364	260	44
東 海 (7)	526	330	240	156	88	13
近 畿 (8)	1,630	1,077	753	503	333	21
中 国 (9)	1,274	482	350	128	245	18
四 国 (10)	384	170	118	81	71	12
九 州 (11)	1,805	1,198	943	908	322	10
沖 縄 (12)	6	-	-	-	-	-
(都道府県)						
北 海 道 (13)	227	45	11	15	28	1
青 森 (14)	140	118	66	49	43	2
岩 手 (15)	506	425	317	184	304	12
宮 城 (16)	713	698	433	355	324	8
秋 田 (17)	505	413	375	200	195	3
山 形 (18)	397	274	143	108	134	-
福 島 (19)	357	153	50	28	116	7
茨 城 (20)	125	122	57	85	65	12
栃 木 (21)	199	194	134	148	33	2
群 馬 (22)	25	19	6	10	9	1
埼 玉 (23)	56	55	8	45	5	4
千 葉 (24)	28	25	17	7	9	2
東 京 (25)	-	-	-	-	-	-
神 奈 川 (26)	4	4	1	3	3	3
新 潟 (27)	382	253	159	109	75	3
富 山 (28)	341	240	207	126	90	1
石 川 (29)	163	128	95	68	21	3
福 井 (30)	376	306	253	209	89	1
山 梨 (31)	4	2	-	-	1	1
長 野 (32)	269	176	71	66	135	19
岐 阜 (33)	166	97	81	38	51	-
静 岡 (34)	23	22	12	7	17	4
愛 知 (35)	102	53	47	13	4	3
三 重 (36)	235	158	100	98	16	6
滋 賀 (37)	536	352	234	209	64	3
京 都 (38)	285	218	163	48	79	3
大 阪 (39)	6	6	2	4	1	1
兵 庫 (40)	771	484	342	233	184	10
奈 良 (41)	23	17	12	9	5	4
和 歌 山 (42)	9	-	-	-	-	-
鳥 取 (43)	236	98	67	41	56	5
島 根 (44)	301	151	132	26	61	5
岡 山 (45)	196	87	71	35	30	2
広 島 (46)	428	107	56	17	80	5
山 口 (47)	113	39	24	9	18	1
徳 島 (48)	21	8	5	1	8	3
香 川 (49)	148	83	69	67	13	2
愛 媛 (50)	72	41	25	12	22	-
高 知 (51)	143	38	19	1	28	7
福 岡 (52)	348	241	156	220	50	1
佐 賀 (53)	501	389	365	383	22	-
長 崎 (54)	76	53	33	17	39	-
熊 本 (55)	361	278	261	206	86	2
大 分 (56)	324	154	70	72	79	2
宮 崎 (57)	86	43	28	1	18	4
鹿 児 島 (58)	109	40	30	9	28	1
沖 縄 (59)	6	-	-	-	-	-
関 東 農 政 局 (60)	733	619	306	371	277	48
東 海 農 政 局 (61)	503	308	228	149	71	9
中 国 四 国 農 政 局 (62)	1,658	652	468	209	316	30

単位：集落営農

農産物等の生産・販売以外の活動					集落内の営農を一括管理・運営している	
機械の共同所有・共同利用を行う	防除・収穫等の農作業受託を行う	農家の出役により、共同で農作業（農業機械を利用した農作業以外）を行う	作付地の団地化など、集落内の土地利用調整を行う			
7,998	4,670	4,635	5,231	1,937	(1)	
206	122	83	22	20	(2)	
7,792	4,548	4,552	5,209	1,917	(3)	
1,786	689	1,302	1,617	555	(4)	
1,089	433	811	670	305	(5)	
539	238	375	381	194	(6)	
355	329	224	297	125	(7)	
1,163	1,006	715	872	270	(8)	
1,105	698	414	327	153	(9)	
318	254	78	59	24	(10)	
1,431	895	633	986	291	(11)	
6	6	-	-	-	(12)	
206	122	83	22	20	(13)	
115	51	82	70	9	(14)	
404	149	270	190	167	(15)	
475	157	349	642	135	(16)	
424	111	289	269	161	(17)	
247	129	208	183	55	(18)	
121	92	104	263	28	(19)	
94	29	39	117	43	(20)	
166	117	129	85	60	(21)	
17	7	11	4	-	(22)	
45	13	38	49	7	(23)	
27	18	12	20	6	(24)	
-	-	-	-	-	(25)	
2	1	2	1	1	(26)	
350	196	196	133	52	(27)	
267	95	241	251	104	(28)	
147	53	103	81	45	(29)	
325	89	271	205	104	(30)	
2	-	2	1	1	(31)	
186	53	142	104	76	(32)	
142	130	80	62	55	(33)	
18	7	18	7	1	(34)	
38	37	22	65	37	(35)	
157	155	104	163	32	(36)	
323	206	204	359	85	(37)	
197	197	114	107	64	(38)	
2	2	6	2	-	(39)	
621	572	367	399	117	(40)	
19	20	16	5	4	(41)	
1	9	8	-	-	(42)	
216	150	112	88	48	(43)	
259	178	124	70	45	(44)	
173	129	83	29	14	(45)	
348	138	58	112	32	(46)	
109	103	37	28	14	(47)	
17	19	6	2	-	(48)	
102	63	38	38	23	(49)	
66	48	23	15	1	(50)	
133	124	11	4	-	(51)	
317	168	89	186	21	(52)	
412	150	215	366	164	(53)	
64	25	43	40	13	(54)	
300	185	125	176	79	(55)	
228	241	94	154	10	(56)	
34	41	16	33	-	(57)	
76	85	51	31	4	(58)	
6	6	-	-	-	(59)	
557	245	393	388	195	(60)	
337	322	206	290	124	(61)	
1,423	952	492	386	177	(62)	

18 現況集積面積、構成農家数等

(1) 計

全国農業地域 ・ 都道府県	現況集積面積			構成農家数	集落営農を 構成する 農業集落数
	計	経営耕地 面積	農作業 受託面積		
	ha	ha	ha	戸	農業集落
全 国 (全国農業地域)	490,991	388,338	102,653	516,817	30,737
北海道	64,321	45,455	18,866	3,691	564
東北	426,670	342,883	83,787	513,126	30,173
北陸	130,621	112,595	18,026	115,757	6,686
関東・東山	63,787	53,887	9,900	59,740	3,247
東海	42,399	35,072	7,327	53,590	3,530
近畿	25,609	19,157	6,452	43,352	1,660
中国	30,442	21,864	8,578	77,648	2,557
四国	37,040	28,601	8,439	57,822	4,070
九州	10,100	6,881	3,219	16,064	2,463
沖縄	85,731	64,053	21,678	88,774	5,949
(都道府県)	941	773	168	379	11
北海道	64,321	45,455	18,866	3,691	564
青森	8,847	8,148	699	8,153	475
岩手	27,186	21,817	5,369	26,356	1,488
宮城	33,281	30,543	2,738	32,441	1,410
秋田	26,854	23,143	3,711	16,346	1,050
山形	22,566	18,576	3,990	18,149	1,645
福島	11,887	10,368	1,519	14,312	618
茨城	4,846	4,440	406	5,610	287
栃木	8,755	7,503	1,252	3,996	534
群馬	4,168	3,723	445	4,164	250
埼玉	3,767	3,404	363	5,707	661
千葉	3,101	2,184	917	3,495	187
東京	-	-	-	-	-
神奈川	25	17	8	76	6
新潟	20,483	16,112	4,371	15,485	892
富山	20,803	18,349	2,454	21,950	1,018
石川	6,664	5,441	1,223	6,264	385
福井	15,837	13,985	1,852	16,041	952
山梨	28	28	-	152	24
長野	17,709	13,773	3,936	30,390	1,581
岐阜	11,222	8,230	2,992	21,745	959
静岡	580	532	48	1,706	109
愛知	4,530	4,156	374	6,140	150
三重	9,277	6,239	3,038	13,761	442
滋賀	15,949	13,300	2,649	28,402	874
京都	2,941	1,612	1,329	12,502	612
大阪	107	96	11	413	9
兵庫	10,581	6,425	4,156	34,523	990
奈良	679	430	249	1,439	60
和歌山	185	1	184	369	12
鳥取	5,459	3,564	1,895	9,250	460
島根	7,273	5,667	1,606	12,446	894
岡山	3,723	2,298	1,425	8,164	589
広島	13,178	11,098	2,080	18,090	1,366
山口	7,407	5,974	1,433	9,872	761
徳島	341	114	227	838	77
香川	5,446	3,861	1,585	8,244	1,810
愛媛	3,152	2,390	762	3,985	379
高知	1,161	516	645	2,997	197
福岡	23,496	18,172	5,324	24,313	1,529
佐賀	27,228	22,830	4,398	19,293	1,351
長崎	4,127	2,172	1,955	3,867	231
熊本	15,853	12,446	3,407	13,496	1,001
大分	7,606	4,372	3,234	11,711	913
宮崎	3,969	2,334	1,635	11,609	421
鹿児島	3,452	1,727	1,725	4,485	503
沖縄	941	773	168	379	11
関東農政局	42,979	35,604	7,375	55,296	3,639
東海農政局	25,029	18,625	6,404	41,646	1,551
中国四国農政局	47,140	35,482	11,658	73,886	6,533

(2) 法人

全国農業地域 ・ 都道府県	現況集積面積			構成農家数	集落営農を 構成する 農業集落数
	計	経営耕地 面積	農作業 受託面積		
	ha	ha	ha	戸	農業集落
全 国 (全国農業地域)	190,850	156,998	33,852	192,518	10,942
北 海 道	15,758	11,723	4,035	351	76
都 府 県	175,092	145,275	29,817	192,167	10,866
東 北	44,470	36,037	8,433	34,904	1,902
北 陸	38,357	35,171	3,186	32,309	1,604
関 東 ・ 東 山	19,732	14,811	4,921	23,851	1,498
東 海	10,854	8,701	2,153	18,855	756
近 畿	12,178	10,021	2,157	24,841	663
中 国	20,006	17,747	2,259	28,036	1,974
四 国	2,811	2,132	679	3,182	688
九 州	26,684	20,655	6,029	26,189	1,781
沖 縄 (都道府県)	-	-	-	-	-
北 海 道	15,758	11,723	4,035	351	76
青 森	3,706	3,631	75	3,242	119
岩 手	11,553	8,428	3,125	10,545	613
宮 城	8,512	6,832	1,680	8,489	333
秋 田	11,120	9,502	1,618	5,598	352
山 形	6,788	5,522	1,266	4,041	347
福 島	2,791	2,122	669	2,989	138
茨 城	1,246	1,124	122	969	43
栃 木	1,674	1,349	325	761	64
群 馬	3,759	3,378	381	3,665	200
埼 玉	1,763	1,483	280	1,813	342
千 葉	2,282	1,710	572	2,615	118
東 京	-	-	-	-	-
神 奈 川	18	13	5	8	2
新 潟	11,856	10,471	1,385	8,680	450
富 山	13,740	13,271	469	12,899	536
石 川	3,746	3,431	315	3,409	181
福 井	9,015	7,998	1,017	7,321	437
山 梨	5	5	-	29	1
長 野	8,985	5,749	3,236	13,991	728
岐 阜	8,151	6,717	1,434	14,173	633
静 岡	360	360	-	1,290	25
愛 知	102	78	24	347	12
三 重	2,241	1,546	695	3,045	86
滋 賀	7,991	7,011	980	12,950	319
京 都	1,022	652	370	3,397	163
大 阪	-	-	-	-	-
兵 庫	2,822	2,155	667	7,869	162
奈 良	342	202	140	594	18
和 歌 山	1	1	-	31	1
鳥 取	1,791	1,450	341	2,688	144
島 根	4,696	4,270	426	6,739	444
岡 山	1,157	831	326	2,788	171
広 島	6,562	5,791	771	8,654	653
山 口	5,800	5,405	395	7,167	562
徳 島	113	87	26	355	33
香 川	1,185	974	211	1,181	458
愛 媛	1,275	910	365	1,337	165
高 知	238	161	77	309	32
福 岡	9,896	9,035	861	10,460	616
佐 賀	5,085	4,665	420	2,713	187
長 崎	2,596	1,053	1,543	1,218	70
熊 本	2,747	2,181	566	2,425	226
大 分	3,966	2,492	1,474	4,972	435
宮 崎	1,183	623	560	2,949	113
鹿 児 島	1,211	606	605	1,452	134
沖 縄	-	-	-	-	-
関 東 農 政 局	20,092	15,171	4,921	25,141	1,523
東 海 農 政 局	10,494	8,341	2,153	17,565	731
中 国 四 国 農 政 局	22,817	19,879	2,938	31,218	2,662

18 現況集積面積、構成農家数等（続き）

(3) 非法人

全国農業地域 ・ 都道府県	現況集積面積			構成農家数	集落営農を 構成する 農業集落数
	計	経営耕地 面積	農作業 受託面積		
	ha	ha	ha	戸	農業集落
全 国 (全国農業地域)	300,141	231,340	68,801	324,299	19,795
北海道	48,563	33,732	14,831	3,340	488
東北	251,578	197,608	53,970	320,959	19,307
北陸	86,151	76,558	9,593	80,853	4,784
関東・東山	25,430	18,716	6,714	27,431	1,643
東海	22,667	20,261	2,406	29,739	2,032
近畿	14,755	10,456	4,299	24,497	904
中国	18,264	11,843	6,421	52,807	1,894
四国	17,034	10,854	6,180	29,786	2,096
九州	7,289	4,749	2,540	12,882	1,775
沖縄	59,047	43,398	15,649	62,585	4,168
(都道府県)	941	773	168	379	11
北海道	48,563	33,732	14,831	3,340	488
青森	5,141	4,517	624	4,911	356
岩手	15,633	13,389	2,244	15,811	875
宮城	24,769	23,711	1,058	23,952	1,077
秋田	15,734	13,641	2,093	10,748	698
山形	15,778	13,054	2,724	14,108	1,298
福島	9,096	8,246	850	11,323	480
茨城	3,600	3,316	284	4,641	244
栃木	7,081	6,154	927	3,235	470
群馬	409	345	64	499	50
埼玉	2,004	1,921	83	3,894	319
千葉	819	474	345	880	69
東京	-	-	-	-	-
神奈川	7	4	3	68	4
新潟	8,627	5,641	2,986	6,805	442
富山	7,063	5,078	1,985	9,051	482
石川	2,918	2,010	908	2,855	204
福井	6,822	5,987	835	8,720	515
山梨	23	23	-	123	23
長野	8,724	8,024	700	16,399	853
岐阜	3,071	1,513	1,558	7,572	326
静岡	220	172	48	416	84
愛知	4,428	4,078	350	5,793	138
三重	7,036	4,693	2,343	10,716	356
滋賀	7,958	6,289	1,669	15,452	555
京都	1,919	960	959	9,105	449
大阪	107	96	11	413	9
兵庫	7,759	4,270	3,489	26,654	828
奈良	337	228	109	845	42
和歌山	184	-	184	338	11
鳥取	3,668	2,114	1,554	6,562	316
島根	2,577	1,397	1,180	5,707	450
岡山	2,566	1,467	1,099	5,376	418
広島	6,616	5,307	1,309	9,436	713
山口	1,607	569	1,038	2,705	199
徳島	228	27	201	483	44
香川	4,261	2,887	1,374	7,063	1,352
愛媛	1,877	1,480	397	2,648	214
高知	923	355	568	2,688	165
福岡	13,600	9,137	4,463	13,853	913
佐賀	22,143	18,165	3,978	16,580	1,164
長崎	1,531	1,119	412	2,649	161
熊本	13,106	10,265	2,841	11,071	775
大分	3,640	1,880	1,760	6,739	478
宮崎	2,786	1,711	1,075	8,660	308
鹿児島	2,241	1,121	1,120	3,033	369
沖縄	941	773	168	379	11
関東農政局	22,887	20,433	2,454	30,155	2,116
東海農政局	14,535	10,284	4,251	24,081	820
中国四国農政局	24,323	15,603	8,720	42,668	3,871

【調査の概要】

1 調査の目的

本調査は、集落営農実態調査として実施したものであり、集落を基礎とした営農組織について、全国統一的な基準で集落営農の数及び取組状況を把握し、集落営農の育成・確保・支援に係る施策の企画・立案、推進、評価等に必要な資料を整備することを目的とする。

2 調査の対象

全国の市区町村（直近の農林業センサスにおいて耕地の存在が認められなかった市区町村を除く。）を対象とした（調査対象者数：1,737、回収率 100.0%）。

3 調査事項

- (1) 集落営農数
- (2) 法人化の状況
- (3) 構成員
- (4) 経営規模の状況
- (5) 活動・取組内容
- (6) 経理状況
- (7) その他集落営農の実態を把握するために必要な事項

4 調査期日

平成 29 年 2 月 1 日現在

5 調査方法

実査機関から調査対象者に対して調査票を郵送により配布し、政府統計共同利用システムのオンライン調査システム、郵送又はファクシミリにより回収する自計調査の方法により行った。

6 集計方法

各市区町村の調査結果を単純積み上げとした。

ただし、東日本大震災により、宮城県及び福島県において、営農活動を休止している又は営農活動の状況が把握できなかった集落営農については、当該県の結果には含めず、「営農活動休止・不明」として、表章している。

7 目標精度

本調査において、目標精度は設定していない。

8 全国農業地域等の表章区分

(1) 全国農業地域区分

全国農業地域名	所属都道府県名
北海道	北海道
東北	青森、岩手、宮城、秋田、山形、福島
北陸	新潟、富山、石川、福井
関東・東海	茨城、栃木、群馬、埼玉、千葉、東京、神奈川、山梨、長野
近畿	岐阜、静岡、愛知、三重
中国	滋賀、京都、大阪、兵庫、奈良、和歌山
四国	鳥取、島根、岡山、広島、山口
九州	徳島、香川、愛媛、高知
沖縄	福岡、佐賀、長崎、熊本、大分、宮崎、鹿児島
	沖縄

(2) 地方農政局管轄区域

地方農政局名	所属都道府県名
関東農政局	茨城、栃木、群馬、埼玉、千葉、東京、神奈川、山梨、長野、静岡
東海農政局	岐阜、愛知、三重
中国四国農政局	鳥取、島根、岡山、広島、山口、徳島、香川、愛媛、高知

注： 上記以外の地方農政局（東北、北陸、近畿及び九州）の範囲については、(1)の全国農業地域区分における各地域の結果と同じであることから表章はしていない。

9 用語の解説

集落営農

1 「集落」を単位として^{注1)} 農業生産過程における一部又は全部についての共同化・統一化に関する合意^{注2)} の下に実施される営農をいう。

注1) 「集落を単位として」とは

集落営農を構成する農家の範囲が、一つの農業集落を基本的な単位としていること。例外として、他集落に属する少数の農家が構成農家として参加している場合や、複数の集落を一つの単位として構成する場合を含む。

なお、集落を構成する全ての農家が何らかの形で集落営農に参加していることが原則であるが、集落内の全ての農家のうち、おおむね過半の農家が参加している場合はこれを含む。

また、大規模な集落の場合で、集落内に「組（くみ）」など、実質的に集落としての機能を持った、より小さな単位がある場合は、これを集落営農の単位とする。

注2) 「農業生産過程における一部又は全部についての共同化・統一化に関する合意」とは

集落営農に参加する農家が、集落営農の組織形態、農地の利用計画、農業用機械の利用計画、役員やオペレーター等の選定、栽培方法等、集落としてまとまりを持った営農に関するいずれかの事項について行う合意をいう。

- 2 具体的には、次のいずれかに該当する取組を行っているものとする。
- (1) 集落で農業用機械を共同所有し、集落ぐるみのまとまった営農計画などに基づいて、集落営農に参加する農家が共同で利用している。
 - (2) 集落で農業用機械を共同所有し、集落営農に参加する農家から基幹作業の委託を受けたオペレーター組織等が利用している。
 - (3) 集落の農地全体を一つの農場とみなし、集落内の営農を一括して管理・運営している。
 - (4) 認定農業者、農地所有適格法人等、地域の意欲ある担い手に農地の集積、農作業の委託等を進めながら、集落ぐるみでのまとまった営農計画などにより集落単位での土地利用、営農を行っている。
 - (5) 集落営農に参加する各農家の出役により、共同で（農業用機械を利用した農作業以外の）農作業を行っている。
 - (6) 作付け地の団地化など、集落内の土地利用調整を行っている。
- 3 次に該当する取組のみを行う組織については、集落営農組織には含まないこととする。
- (1) 農業用機械の所有のみを共同で行う取組
農業用機械を集落で共同所有するが、その利用については、各農家が自作地の耕作等のために個人ごとに借りて行うもの
 - (2) 栽培協定、用排水の管理の合意のみの取組
集落内の品種の統一等の栽培協定、集落としての用排水の合理的な利用のための管理のみを行うもの

組織形態

農事組合法人	農業協同組合法（昭和22年法律第132号）に基づき、農業生産についての協業を図ることにより、共同の利益を増進することを目的として設立された法人をいう。
株式会社	会社法（平成17年法律第86号）に基づき、株式会社の組織形態をとっているものをいう。なお、会社法の施行に伴う関係法律の整備等に関する法律（平成17年法律第87号）に規定する特例有限会社の組織形態を取っているものを含む。
合名会社	会社法に基づき、合名会社の組織形態をとっているものをいう。
合資会社	会社法に基づき、合資会社の組織形態をとっているものをいう。
合同会社	会社法に基づき、合同会社の組織形態をとっているものをいう。
その他	農業協同組合法に基づく農事組合法人及び会社法に基づく会社以外の法人（NPO法人等）をいう。
非法人	法人格を有しない任意組織をいう。

農地所有適格法人（農業生産法人）	農地法（昭和27年法律第229号）第2条第3項に規定する法人をいい、農地又は採草放牧地を所有することができる法人をいう。
設立年次	集落営農の設立年次とする。ただし、統合・分割・法人化による組織体制の変更があった場合は、その時点を設定年次とする。
経営所得安定対策への加入状況	平成28年度に実施された経営所得安定対策について、加入状況を見たものである。
人・農地プランの中心経営体として位置づけられている	市町村により決定された人・農地プランに、集落・地域における今後の中心となる経営体として位置づけられた場合が該当する。
集落営農を構成する農業集落数	地縁的に、他集落に属する少数の農家が構成農家として参加している場合は、農業集落数には含まない。 なお、集落内に「組（くみ）」など、実質的に集落としての機能を持った、より小さな単位があり、「組」の中で集落営農活動が行われている場合は、1集落とする。
認定農業者	農業経営基盤強化促進法（昭和55年法律第65号）第12条第1項の規定に基づき、農業経営改善計画を作成し市町村の認定を受けた農業者をいう。
主たる従事者	当該集落営農の構成員のうち、その組織が行う耕作又は養畜を中核的に担う者であり、かつ、農業経営基盤強化促進法第6条の規定に基づき市町村が基本構想において定める農業所得水準を目指している者又はこれに達している者をいう。
現況集積面積	経営耕地面積及び農作業受託面積を合計した面積をいう。
経営耕地面積	集落営農が現在経営する耕地をいい、自己所有地に借地を加えたものをいう。 なお、集落営農が関わっている面積全体を把握する必要があるため、農地の利用調整など集落営農が経営する耕地に該当しない面積についてもこれに含む。
農作業受託面積	集落営農が農作業受託した実面積をいい、部分作業受託を行った場合を含む。

経理の共同化の状況	次の収支について、組織における経理の共同化の状況をみたものである。
農業機械の利用・管理に係る収支	耕作目的で利用している農業機械の利用料、燃料代、保管料等についての収支をいう。
オペレーターなどの賃金等に係る収支	オペレーターの出役賃金や雇用者の雇用労賃等、耕作目的の作業労賃についての収支をいう。
資材の購入に係る収支	農業生産資材（原料及び補助原料で、種苗、肥料、飼料、薬剤、加工原料等）の購入についての収支をいう。
生産物の出荷・販売に係る収支	生産物の出荷・販売に係る運搬費、売上等についての収支をいう。
農業共済に係る収支	農業災害補償法（昭和22年法律第185号）に基づく農業共済掛金及び農業共済金についての収支をいう。
集落営農の活動内容	
農産物等の生産・販売活動	集落営農による農産物又は農産加工品の生産及び販売活動をいう。
農産物等の生産・販売以外の活動	集落営農による防除・収穫等の農作業受託、作付地の団地化など集落内の土地利用調整、農家の出役による共同の農作業（農業用機械を利用した農作業以外）又は機械の共同所有・共同利用をいう。
集落内の営農を一括管理・運営している集落営農	集落の農地全体を一つの農場とみなし、集落内の営農を一括して管理・運営（農業生産過程における全部についての共同化・統一化に関する合意の下に営農を実施）している集落営農をいう。 なお、農業生産過程のうち、防除等の一部作業を構成農家が個別に行う場合であっても、そのことに関する合意がされているものや、収支の一括管理までを行っていないものを含む。

10 その他

この資料の数値は、概数値である。確定した詳細な数値は、ホームページに掲載（平成29年9月予定）するとともに、その後刊行する『平成29年集落営農実態調査報告書』に掲載する。

なお、公表した数値の正誤情報は、ホームページでお知らせする。

【ホームページ掲載案内】

- 各種農林水産統計調査結果は、農林水産省ホームページ中の統計情報で御覧いただけます。

【 <http://www.maff.go.jp/j/tokei/> 】

この結果の分野別分類は、「農家数、担い手、農地など」に分類しています。

【関係リンク】

集落営農施策関連ページ：農林水産省＞組織・政策＞経営局の部局別トップへ

<http://www.maff.go.jp/j/keiei/>

お問合せ先

◎本統計調査結果について

農林水産省 大臣官房統計部 経営・構造統計課
センサス統計室 農林漁業担い手統計班

電 話：（代表）03-3502-8111 内線 3666
（直通）03-6744-2247

F A X： 03-5511-7282

◎農林水産統計全般について

農林水産省 大臣官房統計部
統計企画管理官 広報普及班

電 話：（代表）03-3502-8111 内線 3589
（直通）03-6744-2037

F A X： 03-3501-9644



政府統計

政府統計の総合窓口
(e-Stat)

<http://www.e-stat.go.jp/>