

平成30年集落営農実態調査

(平成30年2月1日現在)

— 集落営農に占める法人の割合は33.8%で、
前年に比べ2.8ポイント上昇 —

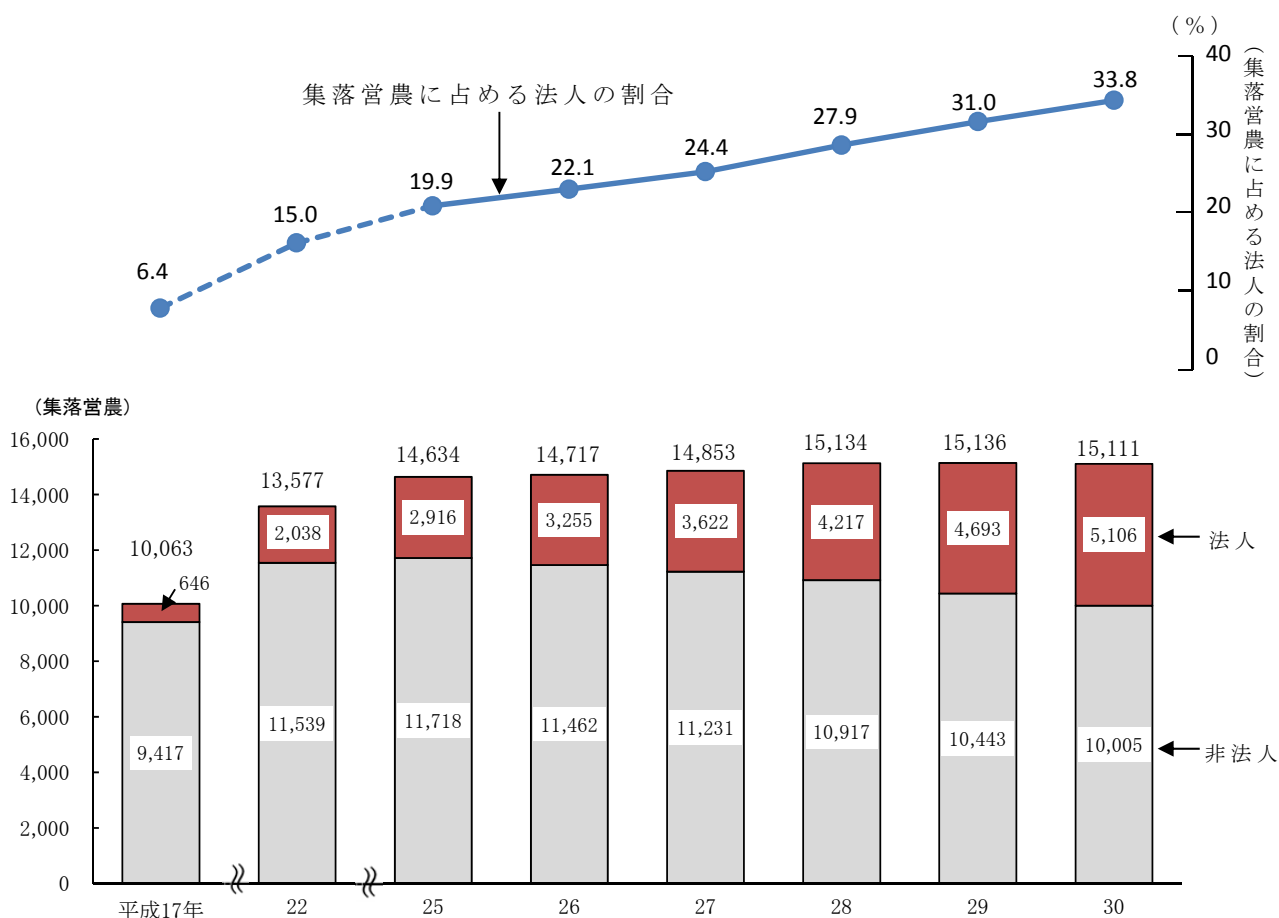
【調査結果の概要】

集落営農数は1万5,111となり、前年に比べ25(0.2%)減少した。

このうち、法人の集落営農数は5,106となり、前年に比べ413(8.8%)増加した。

この結果、集落営農に占める法人の割合は33.8%となり、前年に比べ2.8ポイント上昇した。

図1 集落営農数及び集落営農に占める法人の割合の推移(全国)



「集落営農」とは、集落を単位として農業生産過程における一部又は全部についての共同化・統一化に関する合意の下に実施される営農をいう。

◎ 調査結果の利活用

集落営農組織の育成・確保等に係る施策の企画・立案、推進等の検討資料

◎ 累年データ

1 集落営農数の推移（全国農業地域別）

単位：集落営農

区分	全国	北海道	東北	北陸	関東・東山	東海	近畿	中国	四国	九州	沖縄
平成17年	10,063	396	1,624	1,912	463	753	1,585	1,586	193	1,545	6
18	10,481	357	1,792	1,953	485	776	1,606	1,589	242	1,675	6
19	12,095	324	2,170	2,042	772	823	1,600	1,646	316	2,396	6
20	13,062	320	2,825	2,063	863	790	1,704	1,685	336	2,470	6
21	13,436	289	2,981	2,079	908	787	1,767	1,726	368	2,525	6
22	13,577	289	2,997	2,089	936	790	1,771	1,759	378	2,562	6
23	14,643	283	3,417	2,257	994	859	2,048	1,840	358	2,580	7
24	14,742	272	3,389	2,298	986	889	2,036	1,904	375	2,587	6
25	14,634	266	3,295	2,326	980	767	2,057	1,938	391	2,608	6
26	14,717	268	3,307	2,346	977	781	2,051	1,981	429	2,571	6
27	14,853	275	3,306	2,373	988	791	2,068	2,014	464	2,568	6
28	15,134	271	3,434	2,389	1,037	793	2,083	2,096	515	2,510	6
29	15,136	266	3,418	2,375	1,040	785	2,104	2,124	540	2,478	6
30	15,111	269	3,344	2,383	1,055	788	2,147	2,144	559	2,415	7

2 法人の集落営農数の推移（全国農業地域別）

単位：集落営農

区分	全国	北海道	東北	北陸	関東・東山	東海	近畿	中国	四国	九州	沖縄
平成17年	646	26	98	201	33	44	29	159	7	49	-
18	842	26	117	261	54	65	40	190	13	76	-
19	1,233	26	170	384	77	77	53	237	37	172	-
20	1,596	29	244	517	99	85	73	299	48	202	-
21	1,802	33	271	563	108	88	94	366	53	226	-
22	2,038	31	307	600	137	96	119	421	61	266	-
23	2,332	32	364	667	164	103	154	483	72	293	-
24	2,593	36	373	723	186	123	203	544	81	324	-
25	2,916	35	435	785	218	137	243	615	89	359	-
26	3,255	34	506	850	250	154	294	682	100	385	-
27	3,622	37	573	935	266	174	345	743	115	434	-
28	4,217	38	709	1,036	300	218	414	807	142	553	-
29	4,693	39	800	1,113	330	259	474	850	156	672	-
30	5,106	40	869	1,193	351	281	570	892	171	739	-

3 集落営農に占める法人の割合の推移（全国農業地域別）

単位：%

区分	全国	北海道	東北	北陸	関東・東山	東海	近畿	中国	四国	九州	沖縄
平成17年	6.4	6.6	6.0	10.5	7.1	5.8	1.8	10.0	3.6	3.2	-
18	8.0	7.3	6.5	13.4	11.1	8.4	2.5	12.0	5.4	4.5	-
19	10.2	8.0	7.8	18.8	10.0	9.4	3.3	14.4	11.7	7.2	-
20	12.2	9.1	8.6	25.1	11.5	10.8	4.3	17.7	14.3	8.2	-
21	13.4	11.4	9.1	27.1	11.9	11.2	5.3	21.2	14.4	9.0	-
22	15.0	10.7	10.2	28.7	14.6	12.2	6.7	23.9	16.1	10.4	-
23	15.9	11.3	10.7	29.6	16.5	12.0	7.5	26.3	20.1	11.4	-
24	17.6	13.2	11.0	31.5	18.9	13.8	10.0	28.6	21.6	12.5	-
25	19.9	13.2	13.2	33.7	22.2	17.9	11.8	31.7	22.8	13.8	-
26	22.1	12.7	15.3	36.2	25.6	19.7	14.3	34.4	23.3	15.0	-
27	24.4	13.5	17.3	39.4	26.9	22.0	16.7	36.9	24.8	16.9	-
28	27.9	14.0	20.6	43.4	28.9	27.5	19.9	38.5	27.6	22.0	-
29	31.0	14.7	23.4	46.9	31.7	33.0	22.5	40.0	28.9	27.1	-
30	33.8	14.9	26.0	50.1	33.3	35.7	26.5	41.6	30.6	30.6	-

注：1 平成18年までは5月1日現在、平成19年以降は2月1日現在の結果である。

2 平成24年調査より、東日本大震災の影響により宮城県及び福島県で営農活動を休止している集落営農については、調査結果に含まない。

【調査結果】

1 集落営農数

(1) 平成30年2月1日現在の集落営農数は1万5,111となり、前年に比べ25(0.2%)減少した。

これを組織形態(法人、非法人)別にみると、法人の集落営農数は5,106となり、前年に比べ413(8.8%)増加し、非法人は1万5となり、前年に比べ438(4.2%)減少した。

(2) 集落営農数を全国農業地域別にみると、東北が3,344と最も多く、次いで九州が2,415、北陸が2,383の順となっている。

法人では、北陸が1,193と最も多く、次いで中国が892、東北が869の順となっている。集落営農に占める法人の割合をみると、北陸が50.1%と最も高く、次いで中国が41.6%、東海が35.7%の順となっている。

非法人では、東北が2,475と最も多く、次いで九州が1,676、近畿が1,577の順となっている(詳細は、統計表8、9ページ参照)。

表 組織形態別集落営農数(全国農業地域別)

区 分		単位	全 国	北 海 道	東 北	北 陸	関 東・東 山	東 海	近 畿	中 国	四 国	九 州	沖 縄
平成25年	計	集落営農	14,634	266	3,295	2,326	980	767	2,057	1,938	391	2,608	6
	法 人	〃	2,916	35	435	785	218	137	243	615	89	359	-
	非法人	〃	11,718	231	2,860	1,541	762	630	1,814	1,323	302	2,249	6
	法人割合	%	19.9	13.2	13.2	33.7	22.2	17.9	11.8	31.7	22.8	13.8	-
29	計	集落営農	15,136	266	3,418	2,375	1,040	785	2,104	2,124	540	2,478	6
	法 人	〃	4,693	39	800	1,113	330	259	474	850	156	672	-
	非法人	〃	10,443	227	2,618	1,262	710	526	1,630	1,274	384	1,806	6
	法人割合	%	31.0	14.7	23.4	46.9	31.7	33.0	22.5	40.0	28.9	27.1	-
30	計	集落営農	15,111	269	3,344	2,383	1,055	788	2,147	2,144	559	2,415	7
	法 人	〃	5,106	40	869	1,193	351	281	570	892	171	739	-
	非法人	〃	10,005	229	2,475	1,190	704	507	1,577	1,252	388	1,676	7
	法人割合	%	33.8	14.9	26.0	50.1	33.3	35.7	26.5	41.6	30.6	30.6	-
対差	計	集落営農	477	3	49	57	75	21	90	206	168	△193	1
	法 人	〃	2,190	5	434	408	133	144	327	277	82	380	-
	非法人	〃	△1,713	△ 2	△385	△351	△ 58	△123	△237	△ 71	86	△573	1
	法人割合	ポイント	13.9	1.7	12.8	16.4	11.1	17.8	14.7	9.9	7.8	16.8	-
平成30年-29年	計	集落営農	△ 25	3	△ 74	8	15	3	43	20	19	△ 63	1
	法 人	〃	413	1	69	80	21	22	96	42	15	67	-
	非法人	〃	△ 438	2	△143	△ 72	△ 6	△ 19	△ 53	△ 22	4	△130	1
	法人割合	ポイント	2.8	0.2	2.6	3.2	1.6	2.7	4.0	1.6	1.7	3.5	-

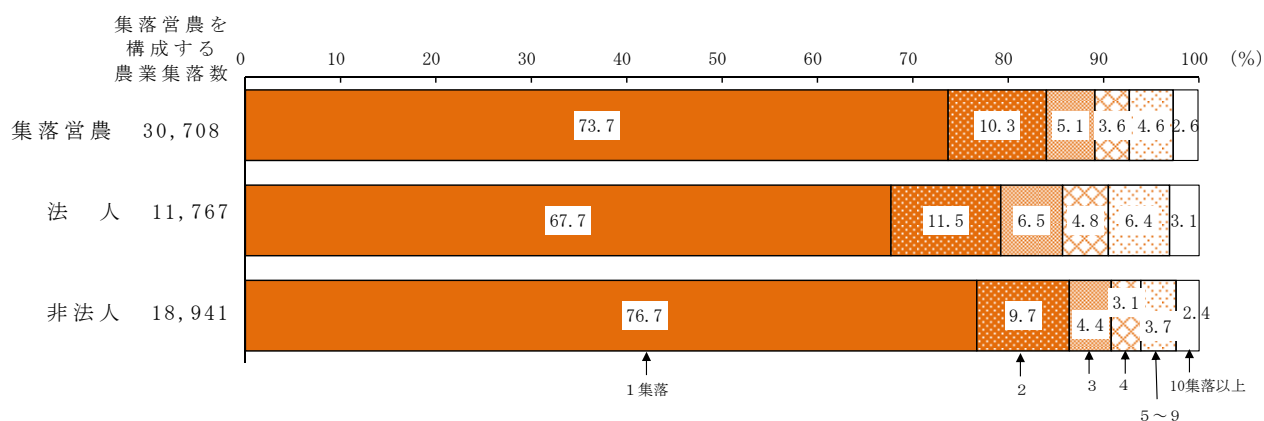
注：表中の「△」は減少したものを示す。

2 集落営農を構成する農業集落

集落営農を構成する農業集落数規模別に集落営農数割合をみると、一つの農業集落で構成されている集落営農が73.7%となっている。

また、法人の集落営農では、5集落以上で構成されている集落営農数の割合は9.5%となっている（詳細は、統計表15～17ページ参照）。

図2 集落営農を構成する農業集落数規模別にみた集落営農数割合（全国）



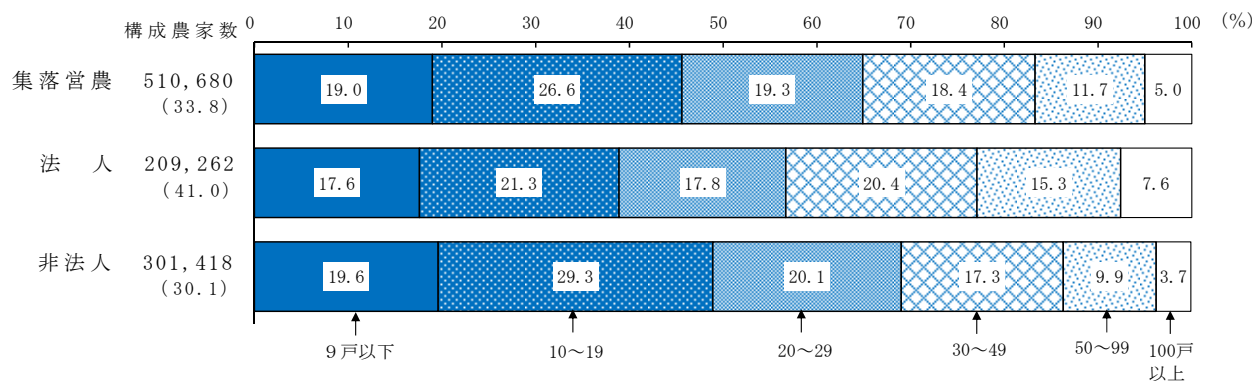
注：構成比については、表示単位未満を四捨五入しているため、合計値と内訳の計が一致しない場合がある（以下同じ。）。

3 集落営農を構成する農家数

集落営農を構成する農家数規模別に集落営農数割合をみると、10～19戸で構成されている集落営農が26.6%と最も高く、次いで20～29戸が19.3%、9戸以下が19.0%の順となっている。

これを法人、非法人別にみると、構成農家数30戸以上の各階層の集落営農数割合は、法人の集落営農が非法人の集落営農に比べ高くなっている。また、1集落営農当たり構成農家数でみると、法人は41.0戸であるのに対し、非法人は30.1戸となっている（詳細は、統計表18～20ページ参照）。

図3 構成農家数規模別にみた集落営農数割合（全国）



注：（ ）内の数値は、1集落営農当たり構成農家数である。

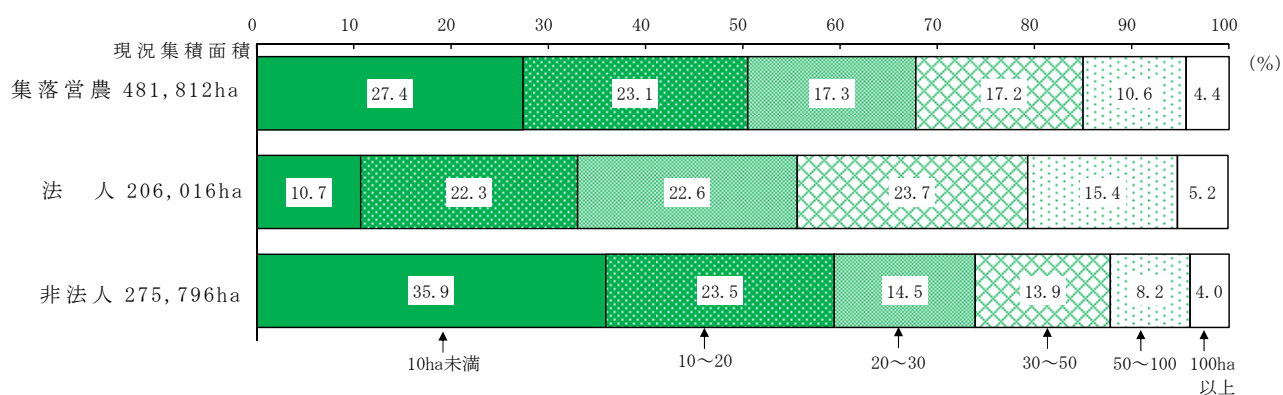
4 集落営農による農地の集積状況

農地の現況集積面積（経営耕地面積＋農作業受託面積）の規模別に集落営農数割合をみると、10ha未満の集落営農が27.4%と最も高く、次いで10～20haが23.1%、20～30haが17.3%の順となっている。

これを法人、非法人別にみると、20ha以上の各階層の集落営農数割合は、法人の集落営農が非法人の集落営農に比べ高くなっている。

なお、集落営農による農地の集積面積は全体で48.2万haとなり、法人の集積面積は20.6万haとなっている（詳細は、統計表25、28、31ページ参照）。

図4 農地の現況集積面積規模別にみた集落営農数割合（全国）

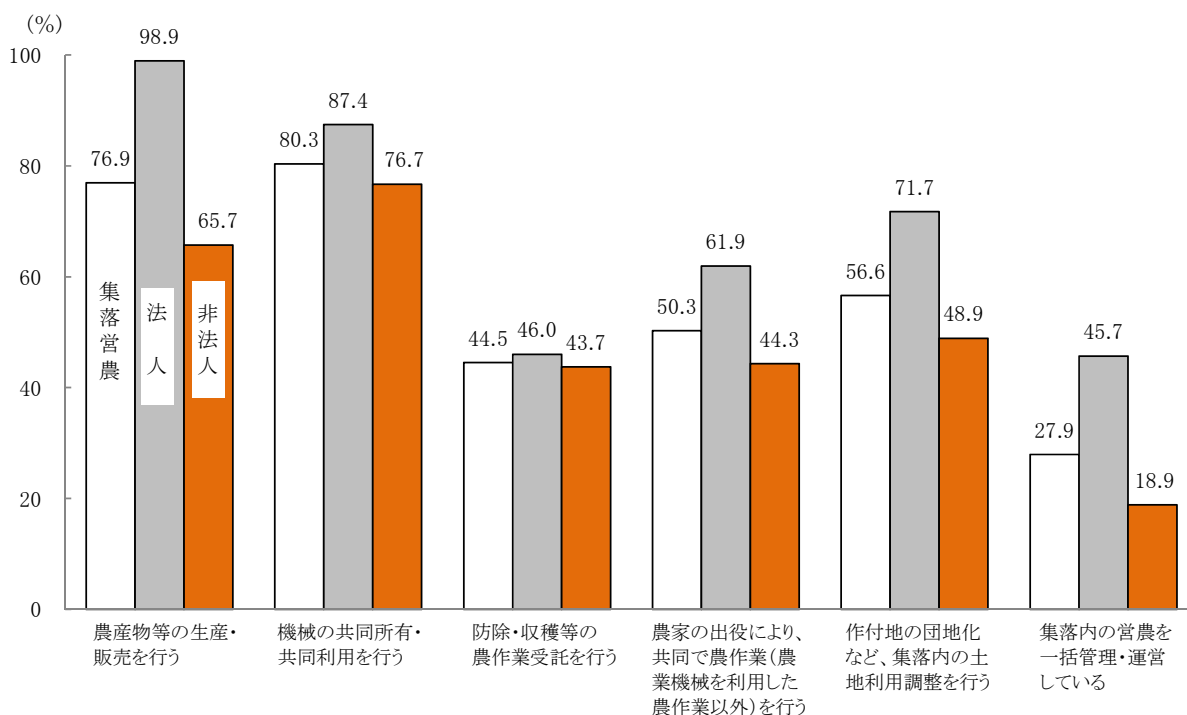


5 集落営農における活動内容（複数回答）

集落営農における具体的な活動内容を集落営農数割合で見ると、「機械の共同所有・共同利用を行う」が80.3%と最も高く、次いで「農産物等の生産・販売を行う」が76.9%、「作付地の団地化など、集落内の土地利用調整を行う」が56.6%の順となっている。

なお、法人では「農産物等の生産・販売を行う」が98.9%と最も高くなっている（詳細は、統計表36～41ページ参照）。

図5 活動内容別集落営農数割合（複数回答）（全国）



【統計表】

統計表一覧	ページ
1 集落営農数	8
2 組織形態別集落営農数	9
3 農業経営を営む法人となる計画の策定状況別集落営農数	10
4 設立年次別集落営農数	12
5 経営所得安定対策への加入状況別集落営農数	13
6 規約・定款の整備状況別集落営農数	13
7 人・農地プランにおける位置付け状況別集落営農数	
(1) 中心経営体として位置付けの有無別	14
(2) 中心経営体として位置付けられた集落営農の構成員・従業員数	14
8 集落営農を構成する農業集落数別集落営農数	
(1) 計	15
(2) 法人	16
(3) 非法人	17
9 構成農家数別集落営農数	
(1) 計	18
(2) 法人	19
(3) 非法人	20
10 構成農家数割合別集落営農数（集落内の総農家数に占める構成農家数の割合）	21
11 主たる従事者数別集落営農数	22
12 現況集積面積規模別集落営農数	
(1) 計	
ア 経営耕地面積規模別	23
イ 農作業受託面積規模別	24
ウ 経営耕地面積＋農作業受託面積規模別	25
(2) 法人	
ア 経営耕地面積規模別	26
イ 農作業受託面積規模別	27
ウ 経営耕地面積＋農作業受託面積規模別	28
(3) 非法人	
ア 経営耕地面積規模別	29
イ 農作業受託面積規模別	30
ウ 経営耕地面積＋農作業受託面積規模別	31
13 集積面積割合別集落営農数（集落内の総耕地面積に占める割合）	32
14 集落内の田面積割合別集落営農数	33
15 集落内の畑面積割合別集落営農数	34
16 経理の共同化の状況別集落営農数	35
17 活動内容別集落営農数（複数回答）	
(1) 計	36
(2) 法人	38
(3) 非法人	40
18 現況集積面積、構成農家数等	
(1) 計	42
(2) 法人	43
(3) 非法人	44

1 集落営農数

単位：集落営農

全国農業地域 ・ 都道府県	平成29年	解散・廃止		新規	平成30年
			統合による解散		
全 (全国農業地域)	15,136	441	78	416	15,111
北海道	266	1	-	4	269
東北	14,870	440	78	412	14,842
北海道	3,418	154	17	80	3,344
青森県	2,375	41	2	49	2,383
岩手県	1,040	14	3	29	1,055
宮城県	785	22	4	25	788
秋田県	2,104	30	8	73	2,147
山形県	2,124	29	3	49	2,144
福島県	540	18	2	37	559
茨城県	2,478	132	39	69	2,415
栃木県	6	-	-	1	7
群馬県	266	1	-	4	269
埼玉県	191	3	2	1	189
千葉県	668	36	4	14	646
東京都	883	46	-	14	851
神奈川県	753	12	-	19	760
新潟県	515	54	11	20	481
富山県	408	3	-	12	417
石川県	154	3	-	2	153
福井県	235	2	-	2	235
山梨県	117	1	-	3	119
長野県	83	2	-	1	82
岐阜県	77	1	-	1	77
静岡県	-	-	-	-	-
愛知県	6	-	-	-	6
三重県	738	8	-	24	754
滋賀県	738	8	1	10	740
京都府	303	6	1	7	304
大阪府	596	19	-	8	585
兵庫県	5	-	-	1	6
奈良県	363	5	3	19	377
和歌山県	342	9	3	11	344
鳥取県	30	1	1	2	31
島根県	109	3	-	3	109
岡山県	304	9	-	9	304
広島県	829	12	1	3	820
山口県	343	5	-	38	376
徳島県	6	-	-	-	6
香川県	882	11	6	32	903
愛媛県	34	2	1	-	32
高知県	10	-	-	-	10
福岡県	315	2	1	7	320
佐賀県	517	7	1	13	523
長崎県	268	3	-	9	274
熊本県	691	11	1	9	689
大分県	333	6	-	11	338
宮崎県	28	2	-	1	27
鹿児島県	236	10	-	14	240
沖縄県	116	3	2	6	119
農政局	160	3	-	16	173
東海農政局	601	20	9	16	597
中国四国農政局	569	18	17	5	556
管営活動休止・不明	121	27	6	9	103
宮城	410	9	7	26	427
福島	527	35	-	9	501
	111	2	-	3	112
	139	21	-	1	119
	6	-	-	1	7
関東農政局	1,070	15	4	31	1,086
東海農政局	755	21	3	23	757
中国四国農政局	2,664	47	5	86	2,703
管営活動休止・不明	67	1	-	-	66
宮城	7	1	-	-	6
福島	60	-	-	-	60

注：1 「新規」には、組織自体は既に存在していたものの、前年調査以降それらの活動が進展したことにより、本調査における集落営農の定義を満たしたため本年から計上している組織を含む。

2 東日本大震災により、宮城県及び福島県において、営農活動を休止している又は営農活動の状況が把握できなかった集落営農については、当該県の結果には含めず「営農活動休止・不明」としている。

2 組織形態別集落営農数

単位：集落営農

全国農業地域 ・ 都道府県	計	法人					非法人
		小計	農事組合法人	会社		その他	
				株式会社	合名・合資・ 合同会社		
全 国 (全国農業地域)	15,111	5,106	4,499	543	39	25	10,005
北海道	269	40	19	20	1	-	229
都府県	14,842	5,066	4,480	523	38	25	9,776
東北	3,344	869	731	125	10	3	2,475
北陸	2,383	1,193	1,065	120	6	2	1,190
関東・東山	1,055	351	296	44	2	9	704
東海	788	281	240	37	2	2	507
近畿	2,147	570	464	94	6	6	1,577
中国	2,144	892	826	55	10	1	1,252
四国	559	171	159	10	1	1	388
九州	2,415	739	699	38	1	1	1,676
沖縄	7	-	-	-	-	-	7
(都道府県)							
北海道	269	40	19	20	1	-	229
青森	189	57	56	1	-	-	132
岩手	646	180	157	19	3	1	466
宮城	851	189	139	49	1	-	662
秋田	760	260	239	20	1	-	500
山形	481	123	111	10	-	2	358
福島	417	60	29	26	5	-	357
茨城	153	30	20	8	-	2	123
栃木	235	39	37	2	-	-	196
群馬	119	96	95	-	-	1	23
埼玉	82	30	25	5	-	-	52
千葉	77	49	44	5	-	-	28
東京都	-	-	-	-	-	-	-
神奈川県	6	2	-	2	-	-	4
新潟	754	372	293	79	-	-	382
富山	740	440	434	6	-	-	300
石川	304	149	129	18	2	-	155
福井	585	232	209	17	4	2	353
山梨	6	2	2	-	-	-	4
長野	377	103	73	22	2	6	274
岐阜	344	191	161	28	-	2	153
静岡	31	7	5	2	-	-	24
愛知	109	8	7	-	1	-	101
三重	304	75	67	7	1	-	229
滋賀	820	339	332	4	2	1	481
京都	376	87	42	40	3	2	289
大阪	6	-	-	-	-	-	6
兵庫県	903	132	80	48	1	3	771
奈良	32	11	9	2	-	-	21
和歌山	10	1	1	-	-	-	9
鳥取	320	84	80	2	1	1	236
島根	523	225	214	8	3	-	298
岡山	274	79	76	3	-	-	195
広島	689	271	235	32	4	-	418
山口	338	233	221	10	2	-	105
徳島	27	8	7	1	-	-	19
香川	240	92	91	-	1	-	148
愛媛	119	48	42	6	-	-	71
高知	173	23	19	3	-	1	150
福岡	597	279	275	4	-	-	318
佐賀	556	76	74	1	-	1	480
長崎	103	49	48	1	-	-	54
熊本	427	72	62	9	1	-	355
大分	501	207	194	13	-	-	294
宮崎	112	27	21	6	-	-	85
鹿児島	119	29	25	4	-	-	90
沖縄	7	-	-	-	-	-	7
関東農政局	1,086	358	301	46	2	9	728
東海農政局	757	274	235	35	2	2	483
中国四国農政局	2,703	1,063	985	65	11	2	1,640

3 農業経営を営む法人となる計画の策定状況別集落営農数

全国農業地域 ・ 都道府県	計	法 人				非			
		小計	農地所有適格法人(農業生産法人)である	農地所有適格法人(農業生産法人)以外の法人	小計	農業経営を営む法人となる計画を策定している	平成29年		30
全 国 (1)	15,111	5,106	4,919	187	10,005	3,222	-	1,774	
(全国農業地域)									
北 海 道 (2)	269	40	36	4	229	8	-	1	
都 府 県 (3)	14,842	5,066	4,883	183	9,776	3,214	-	1,773	
東 北 (4)	3,344	869	840	29	2,475	1,110	-	488	
北 陸 (5)	2,383	1,193	1,186	7	1,190	468	-	314	
関 東 ・ 東 山 (6)	1,055	351	339	12	704	266	-	149	
東 海 (7)	788	281	263	18	507	143	-	92	
近 畿 (8)	2,147	570	494	76	1,577	322	-	229	
中 国 (9)	2,144	892	882	10	1,252	94	-	45	
四 国 (10)	559	171	161	10	388	51	-	14	
九 州 (11)	2,415	739	718	21	1,676	760	-	442	
沖 縄 (12)	7	-	-	-	7	-	-	-	
(都道府県)									
北 海 道 (13)	269	40	36	4	229	8	-	1	
青 森 (14)	189	57	56	1	132	60	-	40	
岩 手 (15)	646	180	172	8	466	216	-	162	
宮 城 (16)	851	189	180	9	662	355	-	115	
秋 田 (17)	760	260	257	3	500	380	-	130	
山 形 (18)	481	123	117	6	358	54	-	27	
福 島 (19)	417	60	58	2	357	45	-	14	
茨 城 (20)	153	30	30	-	123	58	-	31	
栃 木 (21)	235	39	39	-	196	121	-	94	
群 馬 (22)	119	96	94	2	23	3	-	3	
埼 玉 (23)	82	30	26	4	52	43	-	2	
千 葉 (24)	77	49	49	-	28	2	-	1	
東 京 (25)	-	-	-	-	-	-	-	-	
神 奈 川 (26)	6	2	2	-	4	1	-	-	
新 潟 (27)	754	372	368	4	382	104	-	32	
富 山 (28)	740	440	440	-	300	104	-	61	
石 川 (29)	304	149	149	-	155	65	-	57	
福 井 (30)	585	232	229	3	353	195	-	164	
山 梨 (31)	6	2	2	-	4	-	-	-	
長 野 (32)	377	103	97	6	274	38	-	18	
岐 阜 (33)	344	191	180	11	153	45	-	32	
静 岡 (34)	31	7	7	-	24	-	-	-	
愛 知 (35)	109	8	6	2	101	11	-	6	
三 重 (36)	304	75	70	5	229	87	-	54	
滋 賀 (37)	820	339	313	26	481	134	-	119	
京 都 (38)	376	87	63	24	289	25	-	-	
大 阪 (39)	6	-	-	-	6	4	-	-	
兵 庫 (40)	903	132	107	25	771	154	-	107	
奈 良 (41)	32	11	10	1	21	5	-	3	
和 歌 山 (42)	10	1	1	-	9	-	-	-	
鳥 取 (43)	320	84	84	-	236	29	-	18	
島 根 (44)	523	225	221	4	298	49	-	26	
岡 山 (45)	274	79	73	6	195	10	-	1	
広 島 (46)	689	271	271	-	418	5	-	-	
山 口 (47)	338	233	233	-	105	1	-	-	
徳 島 (48)	27	8	8	-	19	-	-	-	
香 川 (49)	240	92	90	2	148	38	-	6	
愛 媛 (50)	119	48	42	6	71	11	-	6	
高 知 (51)	173	23	21	2	150	2	-	2	
福 岡 (52)	597	279	279	-	318	96	-	56	
佐 賀 (53)	556	76	74	2	480	304	-	115	
長 崎 (54)	103	49	41	8	54	28	-	17	
熊 本 (55)	427	72	69	3	355	250	-	192	
大 分 (56)	501	207	203	4	294	64	-	51	
宮 崎 (57)	112	27	24	3	85	2	-	1	
鹿 児 島 (58)	119	29	28	1	90	16	-	10	
沖 縄 (59)	7	-	-	-	7	-	-	-	
関 東 農 政 局 (60)	1,086	358	346	12	728	266	-	149	
東 海 農 政 局 (61)	757	274	256	18	483	143	-	92	
中 国 四 国 農 政 局 (62)	2,703	1,063	1,043	20	1,640	145	-	59	

単位：集落営農

法人					農業経営を営む 法人となる計画を 策定していない	
法人化予定年						
31	32	33	34	35年 以降		
457	286	255	385	65	6,783	(1)
1	5	1	-	-	221	(2)
456	281	254	385	65	6,562	(3)
82	128	102	293	17	1,365	(4)
72	19	29	30	4	722	(5)
57	6	8	40	6	438	(6)
20	15	8	2	6	364	(7)
30	31	19	5	8	1,255	(8)
21	14	8	4	2	1,158	(9)
33	-	1	1	2	337	(10)
141	68	79	10	20	916	(11)
-	-	-	-	-	7	(12)
1	5	1	-	-	221	(13)
4	8	5	3	-	72	(14)
28	10	10	3	3	250	(15)
19	14	20	186	1	307	(16)
24	77	53	92	4	120	(17)
5	3	11	6	2	304	(18)
2	16	3	3	7	312	(19)
22	-	1	2	2	65	(20)
13	3	3	7	1	75	(21)
-	-	-	-	-	20	(22)
5	1	3	29	3	9	(23)
-	1	-	-	-	26	(24)
-	-	-	-	-	-	(25)
1	-	-	-	-	3	(26)
29	10	18	14	1	278	(27)
30	6	7	-	-	196	(28)
5	-	-	1	2	90	(29)
8	3	4	15	1	158	(30)
-	-	-	-	-	4	(31)
16	1	1	2	-	236	(32)
5	6	2	-	-	108	(33)
-	-	-	-	-	24	(34)
3	1	-	1	-	90	(35)
12	8	6	1	6	142	(36)
11	3	1	-	-	347	(37)
7	18	-	-	-	264	(38)
-	-	4	-	-	2	(39)
11	9	14	5	8	617	(40)
1	1	-	-	-	16	(41)
-	-	-	-	-	9	(42)
2	7	-	1	1	207	(43)
8	5	8	2	-	249	(44)
6	1	-	1	1	185	(45)
4	1	-	-	-	413	(46)
1	-	-	-	-	104	(47)
-	-	-	-	-	19	(48)
29	-	-	1	2	110	(49)
4	-	1	-	-	60	(50)
-	-	-	-	-	148	(51)
25	14	-	-	1	222	(52)
87	30	72	-	-	176	(53)
5	2	3	-	1	26	(54)
22	6	2	10	18	105	(55)
1	11	1	-	-	230	(56)
-	1	-	-	-	83	(57)
1	4	1	-	-	74	(58)
-	-	-	-	-	7	(59)
57	6	8	40	6	462	(60)
20	15	8	2	6	340	(61)
54	14	9	5	4	1,495	(62)

4 設立年次別集落営農数

単位：集落営農

全国農業地域 ・ 都道府県	計	昭和58年 以前	59～63	平成元年 ～5	6～10	11～15	16～20	21～25	26年以降
全 (全国農業地域)	15,111	1,601	459	456	775	1,278	5,378	2,374	2,790
北海道	269	125	29	11	18	19	22	12	33
都府県	14,842	1,476	430	445	757	1,259	5,356	2,362	2,757
東北	3,344	254	46	27	115	285	1,573	395	649
北陸	2,383	169	50	105	179	249	879	331	421
関東・東山	1,055	60	18	19	29	65	442	223	199
東海	788	123	56	26	33	70	172	140	168
近畿	2,147	397	107	94	125	141	460	456	367
中国	2,144	400	111	96	133	238	395	417	354
四国	559	24	8	13	23	88	141	98	164
九州	2,415	48	33	65	119	121	1,294	302	433
沖縄	7	1	1	-	1	2	-	-	2
(都道府県)									
北海道	269	125	29	11	18	19	22	12	33
青森	189	29	3	3	4	15	72	25	38
岩手	646	67	13	5	13	51	291	73	133
宮城	851	23	15	11	44	108	453	75	122
秋田	760	56	8	2	10	25	436	112	111
山形	481	67	6	5	19	44	142	41	157
福島	417	12	1	1	25	42	179	69	88
茨城	153	2	8	5	6	12	85	22	13
栃木	235	4	3	2	5	7	134	30	50
群馬	119	6	-	-	2	4	12	57	38
埼玉	82	1	1	1	-	3	55	8	13
千葉	77	1	2	8	8	7	19	27	5
東京	-	-	-	-	-	-	-	-	-
神奈川	6	-	-	-	-	2	-	3	1
新潟	754	56	20	31	54	88	335	87	83
富山	740	67	17	38	59	65	189	113	192
石川	304	6	2	11	23	33	120	55	54
福井	585	40	11	25	43	63	235	76	92
山梨	6	-	-	-	1	1	-	2	2
長野	377	46	4	3	7	29	137	74	77
岐阜	344	39	30	12	12	20	65	62	104
静岡	31	4	1	1	1	12	7	1	4
愛知	109	26	22	2	4	14	6	25	10
三重	304	54	3	11	16	24	94	52	50
滋賀	820	211	3	16	43	23	203	178	143
京都	376	64	18	12	18	26	72	105	61
大阪	6	-	1	1	-	-	-	-	4
兵庫	903	113	84	64	62	91	173	167	149
奈良	32	1	1	1	1	1	11	6	10
和歌山	10	8	-	-	1	-	1	-	-
鳥取	320	66	19	10	13	26	57	51	78
島根	523	12	11	39	66	88	110	92	105
岡山	274	25	12	12	25	32	49	55	64
広島	689	280	53	26	14	57	108	104	47
山口	338	17	16	9	15	35	71	115	60
徳島	27	7	-	-	3	1	4	8	4
香川	240	12	2	3	11	10	79	35	88
愛媛	119	5	5	9	8	19	30	14	29
高知	173	-	1	1	1	58	28	41	43
福岡	597	13	5	26	47	42	241	70	153
佐賀	556	26	8	9	28	22	385	5	73
長崎	103	-	-	1	1	2	41	10	48
熊本	427	1	8	19	17	14	255	38	75
大分	501	4	9	7	12	28	271	115	55
宮崎	112	2	1	1	4	3	68	21	12
鹿児島	119	2	2	2	10	10	33	43	17
沖縄	7	1	1	-	1	2	-	-	2
関東農政局	1,086	64	19	20	30	77	449	224	203
東海農政局	757	119	55	25	32	58	165	139	164
中国四国農政局	2,703	424	119	109	156	326	536	515	518

注：「昭和58年以前」には、古い組織である等の理由から、設立年次が不詳の集落営農を含む。

5 経営所得安定対策への加入状況別集落営農数

6 規約・定款の整備状況別集落営農数

単位：集落営農

単位：集落営農

全国農業地域 ・ 都道府県	単位：集落営農			単位：集落営農		
	計	加入して いる	加入して いない	計	規約・定款が整 備されている	規約・定款が整 備されていない
全 国 (全国農業地域)	15,111	10,793	4,318	15,111	14,760	351
北海道	269	58	211	269	264	5
東北	14,842	10,735	4,107	14,842	14,496	346
関東	3,344	2,687	657	3,344	3,334	10
北陸	2,383	1,979	404	2,383	2,333	50
東海	1,055	889	166	1,055	1,028	27
近畿	788	535	253	788	759	29
中国	2,147	1,434	713	2,147	2,082	65
四国	2,144	1,182	962	2,144	2,009	135
九州	559	246	313	559	552	7
沖縄	2,415	1,783	632	2,415	2,392	23
(都道府県)	7	-	7	7	7	-
北海道	269	58	211	269	264	5
青森	189	166	23	189	189	-
岩手	646	545	101	646	644	2
宮城	851	766	85	851	851	-
秋田	760	664	96	760	760	-
山形	481	354	127	481	474	7
福島	417	192	225	417	416	1
茨城	153	143	10	153	153	-
栃木	235	221	14	235	235	-
群馬	119	109	10	119	119	-
埼玉	82	78	4	82	82	-
千葉	77	69	8	77	77	-
東京都	-	-	-	-	-	-
神奈川県	6	5	1	6	6	-
新潟	754	586	168	754	749	5
富山	740	629	111	740	708	32
石川	304	263	41	304	295	9
福井	585	501	84	585	581	4
山梨	6	1	5	6	4	2
長野	377	263	114	377	352	25
岐阜	344	269	75	344	337	7
静岡県	31	26	5	31	31	-
愛知	109	40	69	109	106	3
三重	304	200	104	304	285	19
滋賀	820	602	218	820	781	39
京都	376	269	107	376	373	3
大阪	6	4	2	6	6	-
兵庫県	903	539	364	903	882	21
奈良	32	20	12	32	32	-
和歌山	10	-	10	10	8	2
鳥取	320	176	144	320	299	21
島根	523	306	217	523	517	6
岡山	274	121	153	274	268	6
広島	689	327	362	689	587	102
山口	338	252	86	338	338	-
徳島	27	9	18	27	26	1
香川	240	129	111	240	240	-
愛媛	119	70	49	119	113	6
高知	173	38	135	173	173	-
福岡	597	489	108	597	596	1
佐賀	556	441	115	556	555	1
長崎	103	87	16	103	102	1
熊本	427	328	99	427	420	7
大分	501	318	183	501	490	11
宮崎	112	62	50	112	110	2
鹿児島	119	58	61	119	119	-
沖縄	7	-	7	7	7	-
関東農政局	1,086	915	171	1,086	1,059	27
東海農政局	757	509	248	757	728	29
中国四国農政局	2,703	1,428	1,275	2,703	2,561	142

7 人・農地プランにおける位置付け状況別集落営農数

(1) 中心経営体として位置付けの有無別

(2) 中心経営体として位置付けられた集落

単位：集落営農

営農の構成員・従業員数

単位：人

全国農業地域 ・ 都道府県	計	中心経営体 として位置付け られている	中心経営体 として位置付け られていない	計	中心経営体として 位置付けられて いる集落営農の 構成員数	中心経営体として 位置付けられて いる集落営農の 従業員数
全 国 (全国農業地域)	15,111	8,592	6,519	267,064	254,689	12,375
北海道	269	45	224	601	416	185
都 府 県	14,842	8,547	6,295	266,463	254,273	12,190
東 北	3,344	1,785	1,559	47,983	46,008	1,975
北 陸	2,383	1,717	666	42,227	40,311	1,916
関 東 ・ 東 山	1,055	684	371	27,687	27,131	556
東 海	788	418	370	15,994	14,832	1,162
近 畿	2,147	918	1,229	37,386	34,326	3,060
中 国	2,144	1,084	1,060	34,187	31,870	2,317
四 国	559	331	228	8,215	7,785	430
九 州	2,415	1,610	805	52,784	52,010	774
沖 縄 (都道府県)	7	-	7	-	-	-
北海道	269	45	224	601	416	185
青 森	189	128	61	4,908	4,727	181
岩 手	646	375	271	14,355	14,044	311
宮 城	851	426	425	10,206	9,756	450
秋 田	760	543	217	9,943	9,375	568
山 形	481	227	254	6,942	6,724	218
福 島	417	86	331	1,629	1,382	247
茨 城	153	115	38	2,721	2,689	32
栃 木	235	164	71	2,740	2,600	140
群 馬	119	98	21	3,417	3,415	2
埼 玉	82	54	28	3,396	3,382	14
千 葉	77	50	27	1,096	934	162
東 京	-	-	-	-	-	-
神 奈 川	6	4	2	72	65	7
新 潟	754	455	299	8,660	8,076	584
富 山	740	608	132	17,457	17,174	283
石 川	304	241	63	5,022	4,176	846
福 井	585	413	172	11,088	10,885	203
山 梨	6	3	3	94	94	-
長 野	377	196	181	14,151	13,952	199
岐 阜	344	260	84	9,526	8,957	569
静 岡	31	15	16	230	191	39
愛 知	109	42	67	1,402	1,239	163
三 重	304	101	203	4,836	4,445	391
滋 賀	820	412	408	15,998	14,569	1,429
京 都	376	89	287	2,791	2,635	156
大 阪	6	4	2	42	42	-
兵 庫	903	392	511	17,631	16,250	1,381
和 歌 山	32	21	11	924	830	94
鳥 取	10	-	10	-	-	-
島 根	320	138	182	4,210	4,035	175
岡 山	523	333	190	8,977	8,290	687
広 島	274	133	141	4,040	3,931	109
山 口	689	246	443	8,667	7,536	1,131
徳 島	338	234	104	8,293	8,078	215
香 川	27	11	16	288	285	3
愛 媛	240	130	110	4,323	3,953	370
高 知	119	81	38	1,707	1,664	43
高 松	173	109	64	1,897	1,883	14
福 佐	597	462	135	17,599	17,371	228
佐 賀	556	441	115	14,827	14,772	55
長 崎	103	90	13	3,084	3,073	11
熊 本	427	274	153	8,223	8,026	197
大 分	501	254	247	5,264	5,195	69
宮 崎	112	46	66	2,948	2,781	167
鹿 児 島	119	43	76	839	792	47
沖 縄	7	-	7	-	-	-
関 東 農 政 局	1,086	699	387	27,917	27,322	595
東 海 農 政 局	757	403	354	15,764	14,641	1,123
中 国 四 国 農 政 局	2,703	1,415	1,288	42,402	39,655	2,747

8 集落営農を構成する農業集落数別集落営農数
(1) 計

単位：集落営農

全国農業地域 ・ 都道府県	計	1集落	2	3	4	5～9	10集落以上
全 国 (全国農業地域)	15,111	11,130	1,563	774	551	694	399
北 海 道	269	158	53	21	14	17	6
都 府 県	14,842	10,972	1,510	753	537	677	393
東 北	3,344	2,486	370	168	109	125	86
北 陸	2,383	2,039	158	78	47	46	15
関 東 ・ 東 山	1,055	621	119	79	61	105	70
東 海	788	582	57	37	20	64	28
近 畿	2,147	1,987	66	33	22	30	9
中 国	2,144	1,413	314	156	123	108	30
四 国	559	372	58	19	32	24	54
九 州	2,415	1,468	366	183	122	175	101
沖 縄 (都道府県)	7	4	2	-	1	-	-
北 海 道	269	158	53	21	14	17	6
青 森	189	130	25	11	7	5	11
岩 手	646	413	108	45	28	39	13
宮 城	851	629	102	48	40	22	10
秋 田	760	639	65	29	11	9	7
山 形	481	319	37	26	14	45	40
福 島	417	356	33	9	9	5	5
茨 城	153	102	27	6	8	8	2
栃 木	235	175	17	20	15	5	3
群 馬	119	74	23	11	5	3	3
埼 玉	82	18	10	7	9	19	19
千 葉	77	51	10	3	3	8	2
東 京	-	-	-	-	-	-	-
神 奈 川	6	6	-	-	-	-	-
新 潟	754	681	36	15	12	7	3
富 山	740	639	46	24	13	11	7
石 川	304	262	26	9	2	3	2
福 井	585	457	50	30	20	25	3
山 梨	6	5	-	-	-	-	1
長 野	377	190	32	32	21	62	40
岐 阜	344	211	38	23	10	39	23
静 岡	31	16	1	2	1	8	3
愛 知	109	92	10	2	1	4	-
三 重	304	263	8	10	8	13	2
滋 賀	820	791	21	5	1	2	-
京 都	376	312	15	10	10	22	7
大 阪	6	5	-	-	1	-	-
兵 庫	903	849	25	14	8	5	2
奈 良	32	22	3	4	2	1	-
和 歌 山	10	8	2	-	-	-	-
鳥 取	320	269	17	13	9	10	2
島 根	523	368	62	45	19	22	7
岡 山	274	174	51	18	19	6	6
広 島	689	403	133	58	48	43	4
山 口	338	199	51	22	28	27	11
徳 島	27	16	4	2	2	2	1
香 川	240	134	25	9	17	10	45
愛 媛	119	74	12	6	8	12	7
高 知	173	148	17	2	5	-	1
福 岡	597	363	93	45	18	47	31
佐 賀	556	348	75	37	23	51	22
長 崎	103	68	17	7	5	4	2
熊 本	427	242	73	35	29	27	21
大 分	501	364	62	31	24	18	2
宮 崎	112	44	25	15	6	11	11
鹿 児 島	119	39	21	13	17	17	12
沖 縄	7	4	2	-	1	-	-
関 東 農 政 局	1,086	637	120	81	62	113	73
東 海 農 政 局	757	566	56	35	19	56	25
中 国 四 国 農 政 局	2,703	1,785	372	175	155	132	84

8 集落営農を構成する農業集落数別集落営農数（続き）

(2) 法人

単位：集落営農

全国農業地域 ・ 都道府県	計	1集落	2	3	4	5～9	10集落以上
全 国 (全国農業地域)	5,106	3,458	588	333	243	325	159
北 海 道	40	23	11	1	3	1	1
都 府 県	5,066	3,435	577	332	240	324	158
東 北	869	573	111	57	43	59	26
北 陸	1,193	988	93	41	34	30	7
関 東 ・ 東 山 海	351	171	49	28	17	54	32
東 海	281	174	25	16	10	38	18
近 畿	570	501	27	16	8	14	4
中 国	892	483	145	98	79	67	20
四 国	171	109	21	9	6	13	13
九 州	739	436	106	67	43	49	38
沖 縄 (都道府県)	-	-	-	-	-	-	-
北 海 道	40	23	11	1	3	1	1
青 森	57	35	7	4	5	3	3
岩 手	180	90	31	19	9	22	9
宮 城	189	112	33	16	16	9	3
秋 田	260	213	25	10	4	7	1
山 形	123	77	10	7	6	15	8
福 島	60	46	5	1	3	3	2
茨 城	30	24	4	-	1	1	-
栃 木	39	21	8	7	3	-	-
群 馬	96	59	21	9	2	3	2
埼 玉	30	6	7	2	1	6	8
千 葉	49	31	5	3	3	6	1
東 京	-	-	-	-	-	-	-
神 奈 川	2	2	-	-	-	-	-
新 潟	372	331	20	5	10	3	3
富 山	440	371	35	16	10	7	1
石 川	149	122	18	4	1	3	1
福 井	232	164	20	16	13	17	2
山 梨	2	2	-	-	-	-	-
長 野	103	26	4	7	7	38	21
岐 阜	191	98	22	13	9	31	18
静 岡	7	3	-	1	-	3	-
愛 知	8	6	1	-	-	1	-
三 重	75	67	2	2	1	3	-
滋 賀	339	321	13	3	1	1	-
京 都	87	63	4	4	4	9	3
大 阪	-	-	-	-	-	-	-
兵 庫	132	109	9	6	3	4	1
奈 良	11	7	1	3	-	-	-
和 歌 山	1	1	-	-	-	-	-
鳥 取	84	63	6	5	4	5	1
島 根	225	133	34	27	14	11	6
岡 山	79	41	11	10	12	4	1
広 島	271	125	56	37	24	25	4
山 口	233	121	38	19	25	22	8
徳 島	8	3	1	1	1	1	1
香 川	92	61	10	5	3	5	8
愛 媛	48	30	6	2	-	7	3
高 知	23	15	4	1	2	-	1
福 岡	279	158	43	33	12	21	12
佐 賀	76	51	9	2	3	5	6
長 崎	49	32	8	5	3	-	1
熊 本	72	30	10	6	9	7	10
大 分	207	146	23	14	12	10	2
宮 崎	27	9	8	4	-	2	4
鹿 児 島	29	10	5	3	4	4	3
沖 縄	-	-	-	-	-	-	-
関 東 農 政 局	358	174	49	29	17	57	32
東 海 農 政 局	274	171	25	15	10	35	18
中 国 四 国 農 政 局	1,063	592	166	107	85	80	33

(3) 非法人

単位：集落営農

全国農業地域 ・ 都道府県	計	1集落	2	3	4	5～9	10集落以上
全 国 (全国農業地域)	10,005	7,672	975	441	308	369	240
北 海 道	229	135	42	20	11	16	5
都 府 県	9,776	7,537	933	421	297	353	235
東 北	2,475	1,913	259	111	66	66	60
北 陸	1,190	1,051	65	37	13	16	8
関 東 ・ 東 山	704	450	70	51	44	51	38
東 海	507	408	32	21	10	26	10
近 畿	1,577	1,486	39	17	14	16	5
中 国	1,252	930	169	58	44	41	10
四 国	388	263	37	10	26	11	41
九 州	1,676	1,032	260	116	79	126	63
沖 縄 (都道府県)	7	4	2	-	1	-	-
北 海 道	229	135	42	20	11	16	5
青 森	132	95	18	7	2	2	8
岩 手	466	323	77	26	19	17	4
宮 城	662	517	69	32	24	13	7
秋 田	500	426	40	19	7	2	6
山 形	358	242	27	19	8	30	32
福 島	357	310	28	8	6	2	3
茨 城	123	78	23	6	7	7	2
栃 木	196	154	9	13	12	5	3
群 馬	23	15	2	2	3	-	1
埼 玉	52	12	3	5	8	13	11
千 葉	28	20	5	-	-	2	1
東 京	-	-	-	-	-	-	-
神 奈 川	4	4	-	-	-	-	-
新 潟	382	350	16	10	2	4	-
富 山	300	268	11	8	3	4	6
石 川	155	140	8	5	1	-	1
福 井	353	293	30	14	7	8	1
山 梨	4	3	-	-	-	-	1
長 野	274	164	28	25	14	24	19
岐 阜	153	113	16	10	1	8	5
静 岡	24	13	1	1	1	5	3
愛 知	101	86	9	2	1	3	-
三 重	229	196	6	8	7	10	2
滋 賀	481	470	8	2	-	1	-
京 都	289	249	11	6	6	13	4
大 阪	6	5	-	-	1	-	-
兵 庫	771	740	16	8	5	1	1
奈 良	21	15	2	1	2	1	-
和 歌 山	9	7	2	-	-	-	-
鳥 取	236	206	11	8	5	5	1
島 根	298	235	28	18	5	11	1
岡 山	195	133	40	8	7	2	5
広 島	418	278	77	21	24	18	-
山 口	105	78	13	3	3	5	3
徳 島	19	13	3	1	1	1	-
香 川	148	73	15	4	14	5	37
愛 媛	71	44	6	4	8	5	4
高 知	150	133	13	1	3	-	-
福 岡	318	205	50	12	6	26	19
佐 賀	480	297	66	35	20	46	16
長 崎	54	36	9	2	2	4	1
熊 本	355	212	63	29	20	20	11
大 分	294	218	39	17	12	8	-
宮 崎	85	35	17	11	6	9	7
鹿 児 島	90	29	16	10	13	13	9
沖 縄	7	4	2	-	1	-	-
関 東 農 政 局	728	463	71	52	45	56	41
東 海 農 政 局	483	395	31	20	9	21	7
中 国 四 国 農 政 局	1,640	1,193	206	68	70	52	51

9 構成農家数別集落営農数

(1) 計

単位：集落営農

全国農業地域 ・ 都道府県	計	9戸 以下	10～19	20～29	30～39	40～49	50～69	70～99	100戸 以上	集落営農に 認定農業者 が参加して いる
全 国 (全国農業地域)	15,111	2,864	4,019	2,918	1,691	1,084	1,142	633	760	9,314
北海道	269	148	73	25	12	5	2	1	3	253
東京都	14,842	2,716	3,946	2,893	1,679	1,079	1,140	632	757	9,061
東北	3,344	654	895	614	378	241	256	142	164	2,836
北陸	2,383	588	672	465	253	167	137	55	46	1,116
関東・東山	1,055	229	255	169	82	73	71	54	122	774
東海	788	93	134	130	86	68	102	80	95	437
近畿	2,147	279	446	420	289	215	276	129	93	750
中国	2,144	375	657	468	258	143	132	61	50	831
四国	559	164	174	93	40	23	21	16	28	336
九州	2,415	334	713	534	292	147	143	93	159	1,974
沖縄 (都道府県)	7	-	-	-	1	2	2	2	-	7
北海道	269	148	73	25	12	5	2	1	3	253
青森	189	22	48	32	27	12	18	13	17	164
岩手	646	85	130	124	107	67	65	28	40	554
宮城	851	126	178	181	123	66	89	54	34	767
秋田	760	186	304	134	53	31	31	10	11	597
山形	481	156	127	58	29	24	21	21	45	413
福島	417	79	108	85	39	41	32	16	17	341
茨城	153	39	23	21	22	19	11	8	10	117
栃木	235	84	93	34	6	5	5	6	2	189
群馬	119	20	27	27	17	10	8	5	5	81
埼玉	82	10	8	11	13	5	12	9	14	72
千葉	77	19	16	9	3	8	9	4	9	62
東京	-	-	-	-	-	-	-	-	-	-
神奈川	6	2	2	2	-	-	-	-	-	3
新潟	754	273	221	114	50	35	35	15	11	555
富山	740	99	196	178	109	73	48	19	18	205
石川	304	83	114	54	26	6	13	4	4	176
福井	585	133	141	119	68	53	41	17	13	180
山梨	6	-	2	3	-	-	1	-	-	2
長野	377	55	84	62	21	26	25	22	82	248
岐阜	344	27	53	60	38	36	36	41	53	162
静岡	31	8	10	3	1	1	1	1	6	15
愛知	109	7	19	24	9	9	9	17	15	64
三重	304	51	52	43	38	22	56	21	21	196
滋賀	820	119	184	148	100	78	110	52	29	344
京都	376	88	84	73	40	29	27	12	23	127
大阪	6	2	2	-	-	-	-	1	1	2
兵庫	903	67	167	194	143	105	128	60	39	246
奈良	32	3	9	3	1	3	8	4	1	22
和歌山	10	-	-	2	5	-	3	-	-	9
鳥取	320	49	93	72	41	23	24	9	9	148
島根	523	99	180	117	57	24	29	10	7	157
岡山	274	47	75	49	41	27	13	14	8	181
広島	689	121	203	156	84	54	48	13	10	190
山口	338	59	106	74	35	15	18	15	16	155
徳島	27	4	8	5	4	1	2	2	1	19
香川	240	84	77	27	13	6	8	6	19	110
愛媛	119	36	21	20	12	8	8	6	8	94
高知	173	40	68	41	11	8	3	2	-	113
福岡	597	80	144	132	82	44	39	25	51	457
佐賀	556	46	193	132	60	32	35	26	32	446
長崎	103	14	25	23	23	5	8	1	4	89
熊本	427	40	121	108	64	38	27	13	16	377
大分	501	118	178	113	45	16	18	8	5	401
宮崎	112	13	16	6	3	4	10	17	43	102
鹿児島	119	23	36	20	15	8	6	3	8	102
沖縄	7	-	-	-	1	2	2	2	-	7
関東農政局	1,086	237	265	172	83	74	72	55	128	789
東海農政局	757	85	124	127	85	67	101	79	89	422
中国四国農政局	2,703	539	831	561	298	166	153	77	78	1,167

(2) 法人

単位：集落営農

全国農業地域 ・ 都道府県	計	9戸 以下	10～19	20～29	30～39	40～49	50～69	70～99	100戸 以上	集落営農に 認定農業者 が参加して いる
全 国 (全国農業地域)	5,106	899	1,089	907	630	414	496	285	386	3,064
北海道	40	33	5	1	-	-	-	1	-	37
北海道	5,066	866	1,084	906	630	414	496	284	386	3,027
東北	869	202	178	126	91	57	63	65	87	695
北陸	1,193	222	297	247	170	105	87	37	28	548
関東・東海	351	60	61	51	30	24	33	26	66	261
東海	281	22	31	33	38	28	40	37	52	164
近畿	570	50	70	98	65	65	117	51	54	267
中国	892	118	226	187	124	81	83	37	36	405
四国	171	63	52	20	12	9	6	5	4	82
九州	739	129	169	144	100	45	67	26	59	605
沖縄	-	-	-	-	-	-	-	-	-	-
(都道府県)										
北海道	40	33	5	1	-	-	-	1	-	37
青森	57	4	11	12	6	1	5	7	11	50
岩手	180	22	23	19	29	17	25	16	29	147
宮城	189	29	20	28	25	16	21	30	20	168
秋田	260	91	74	38	20	17	9	5	6	179
山形	123	42	39	13	7	3	-	5	14	102
福島	60	14	11	16	4	3	3	2	7	49
茨城	30	9	4	3	5	3	1	3	2	17
栃木	39	14	11	7	3	-	2	2	-	33
群馬	96	11	22	22	16	8	7	5	5	67
埼玉	30	3	6	4	2	1	6	3	5	22
千葉	49	11	9	4	-	7	7	4	7	38
東京	-	-	-	-	-	-	-	-	-	-
神奈川	2	2	-	-	-	-	-	-	-	2
新潟	372	120	104	57	30	20	20	13	8	243
富山	440	27	108	109	85	52	35	16	8	125
石川	149	45	46	23	15	5	9	2	4	97
福井	232	30	39	58	40	28	23	6	8	83
山梨	2	-	1	1	-	-	-	-	-	-
長野	103	10	8	10	4	5	10	9	47	82
岐阜	191	11	16	21	26	23	19	33	42	103
静岡	7	-	-	-	-	1	-	-	6	5
愛知	8	1	3	1	2	-	-	-	1	4
三重	75	10	12	11	10	4	21	4	3	52
滋賀	339	15	54	63	46	44	68	28	21	158
京都	87	28	8	12	7	6	12	4	10	50
大阪	-	-	-	-	-	-	-	-	-	-
兵庫	132	6	7	22	11	14	31	19	22	51
奈良	11	1	1	1	-	1	6	-	1	8
和歌山	1	-	-	-	1	-	-	-	-	-
鳥取	84	8	25	19	13	6	8	1	4	49
島根	225	21	66	53	32	16	23	8	6	83
岡山	79	11	15	13	13	10	5	8	4	58
広島	271	45	58	49	36	36	30	9	8	105
山口	233	33	62	53	30	13	17	11	14	110
徳島	8	2	2	-	1	-	1	1	1	5
香川	92	40	35	9	5	2	-	1	-	29
愛媛	48	17	6	6	3	6	5	2	3	34
高知	23	4	9	5	3	1	-	1	-	14
福岡	279	40	54	55	42	24	25	12	27	217
佐賀	76	5	25	15	10	3	7	4	7	53
長崎	49	4	18	9	9	1	6	1	1	42
熊本	72	14	15	10	7	4	11	3	8	61
大分	207	60	47	46	26	10	12	4	2	181
宮崎	27	4	4	2	1	1	4	2	9	23
鹿児島	29	2	6	7	5	2	2	-	5	28
沖縄	-	-	-	-	-	-	-	-	-	-
関東農政局	358	60	61	51	30	25	33	26	72	266
東海農政局	274	22	31	33	38	27	40	37	46	159
中国四国農政局	1,063	181	278	207	136	90	89	42	40	487

9 構成農家数別集落営農数（続き）

(3) 非法人

単位：集落営農

全国農業地域 ・ 都道府県	計	9戸 以下	10～19	20～29	30～39	40～49	50～69	70～99	100戸 以上	集落営農に 認定農業者 が参加して いる
全 国 (全国農業地域)	10,005	1,965	2,930	2,011	1,061	670	646	348	374	6,250
北海道	229	115	68	24	12	5	2	-	3	216
都 府 県	9,776	1,850	2,862	1,987	1,049	665	644	348	371	6,034
東 北	2,475	452	717	488	287	184	193	77	77	2,141
北 陸	1,190	366	375	218	83	62	50	18	18	568
関 東 ・ 東 山	704	169	194	118	52	49	38	28	56	513
東 海	507	71	103	97	48	40	62	43	43	273
近 畿	1,577	229	376	322	224	150	159	78	39	483
中 国	1,252	257	431	281	134	62	49	24	14	426
四 国	388	101	122	73	28	14	15	11	24	254
九 州	1,676	205	544	390	192	102	76	67	100	1,369
沖 縄	7	-	-	-	1	2	2	2	-	7
(都道府県)										
北海道	229	115	68	24	12	5	2	-	3	216
青 森	132	18	37	20	21	11	13	6	6	114
岩 手	466	63	107	105	78	50	40	12	11	407
宮 城	662	97	158	153	98	50	68	24	14	599
秋 田	500	95	230	96	33	14	22	5	5	418
山 形	358	114	88	45	22	21	21	16	31	311
福 島	357	65	97	69	35	38	29	14	10	292
茨 城	123	30	19	18	17	16	10	5	8	100
栃 木	196	70	82	27	3	5	3	4	2	156
群 馬	23	9	5	5	1	2	1	-	-	14
埼 玉	52	7	2	7	11	4	6	6	9	50
千 葉	28	8	7	5	3	1	2	-	2	24
東 京	-	-	-	-	-	-	-	-	-	-
神 奈 川	4	-	2	2	-	-	-	-	-	1
新 潟	382	153	117	57	20	15	15	2	3	312
富 山	300	72	88	69	24	21	13	3	10	80
石 川	155	38	68	31	11	1	4	2	-	79
福 井	353	103	102	61	28	25	18	11	5	97
山 梨	4	-	1	2	-	-	1	-	-	2
長 野	274	45	76	52	17	21	15	13	35	166
岐 阜	153	16	37	39	12	13	17	8	11	59
静 岡	24	8	10	3	1	-	1	1	-	10
愛 知	101	6	16	23	7	9	9	17	14	60
三 重	229	41	40	32	28	18	35	17	18	144
滋 賀	481	104	130	85	54	34	42	24	8	186
京 都	289	60	76	61	33	23	15	8	13	77
大 阪	6	2	2	-	-	-	-	1	1	2
兵 庫	771	61	160	172	132	91	97	41	17	195
奈 良	21	2	8	2	1	2	2	4	-	14
和 歌 山	9	-	-	2	4	-	3	-	-	9
鳥 取	236	41	68	53	28	17	16	8	5	99
島 根	298	78	114	64	25	8	6	2	1	74
岡 山	195	36	60	36	28	17	8	6	4	123
広 島	418	76	145	107	48	18	18	4	2	85
山 口	105	26	44	21	5	2	1	4	2	45
徳 島	19	2	6	5	3	1	1	1	-	14
香 川	148	44	42	18	8	4	8	5	19	81
愛 媛	71	19	15	14	9	2	3	4	5	60
高 知	150	36	59	36	8	7	3	1	-	99
福 岡	318	40	90	77	40	20	14	13	24	240
佐 賀	480	41	168	117	50	29	28	22	25	393
長 崎	54	10	7	14	14	4	2	-	3	47
熊 本	355	26	106	98	57	34	16	10	8	316
大 分	294	58	131	67	19	6	6	4	3	220
宮 崎	85	9	12	4	2	3	6	15	34	79
鹿 児 島	90	21	30	13	10	6	4	3	3	74
沖 縄	7	-	-	-	1	2	2	2	-	7
関 東 農 政 局	728	177	204	121	53	49	39	29	56	523
東 海 農 政 局	483	63	93	94	47	40	61	42	43	263
中 国 四 国 農 政 局	1,640	358	553	354	162	76	64	35	38	680

10 構成農家数割合別集落営農数（集落内の総農家数に占める構成農家数の割合）

単位：集落営農

全国農業地域 ・ 都道府県	計	50%未満	50～60	60～70	70～80	80～90	90～100	100%
全 国 （全国農業地域）	15,111	5,059	1,298	1,288	1,275	1,446	1,207	3,538
北 海 道	269	66	31	39	33	28	29	43
都 府 県	14,842	4,993	1,267	1,249	1,242	1,418	1,178	3,495
東 北	3,344	1,363	336	330	295	284	220	516
北 陸	2,383	849	220	169	200	244	230	471
関 東 ・ 東 山	1,055	619	92	70	60	58	36	120
東 海	788	224	59	57	52	62	64	270
近 畿	2,147	444	118	131	169	230	230	825
中 国	2,144	415	148	184	174	239	203	781
四 国	559	236	45	46	44	39	23	126
九 州	2,415	842	249	260	248	261	172	383
沖 縄 （都道府県）	7	1	-	2	-	1	-	3
北 海 道	269	66	31	39	33	28	29	43
青 森	189	97	22	23	10	18	5	14
岩 手	646	217	56	59	64	75	74	101
宮 城	851	317	80	83	96	73	69	133
秋 田	760	356	97	96	64	58	31	58
山 形	481	272	60	51	28	30	18	22
福 島	417	104	21	18	33	30	23	188
茨 城	153	69	12	14	8	15	5	30
栃 木	235	181	17	13	8	8	5	3
群 馬	119	85	11	12	4	2	1	4
埼 玉	82	58	6	2	3	3	4	6
千 葉	77	39	5	4	3	8	7	11
東 京	-	-	-	-	-	-	-	-
神 奈 川	6	3	-	-	-	-	1	2
新 潟	754	388	75	60	68	54	37	72
富 山	740	146	64	57	66	94	114	199
石 川	304	137	38	15	17	20	20	57
福 井	585	178	43	37	49	76	59	143
山 梨	6	2	-	2	1	-	-	1
長 野	377	182	41	23	33	22	13	63
岐 阜	344	93	32	33	39	32	24	91
静 岡	31	22	-	1	-	3	-	5
愛 知	109	19	3	2	-	6	6	73
三 重	304	90	24	21	13	21	34	101
滋 賀	820	156	44	54	60	100	108	298
京 都	376	128	17	16	18	43	28	126
大 阪	6	3	1	-	-	-	-	2
兵 庫	903	147	53	53	87	82	89	392
奈 良	32	8	1	7	1	5	5	5
和 歌 山	10	2	2	1	3	-	-	2
鳥 取	320	88	32	28	24	47	32	69
島 根	523	94	43	52	42	71	64	157
岡 山	274	88	19	36	18	27	22	64
広 島	689	87	27	33	45	56	48	393
山 口	338	58	27	35	45	38	37	98
徳 島	27	9	5	2	5	1	2	3
香 川	240	133	18	23	22	14	7	23
愛 媛	119	62	9	8	5	4	3	28
高 知	173	32	13	13	12	20	11	72
福 岡	597	286	68	57	50	41	29	66
佐 賀	556	91	58	84	84	99	75	65
長 崎	103	47	8	11	12	11	6	8
熊 本	427	176	67	59	41	29	11	44
大 分	501	154	33	35	45	59	34	141
宮 崎	112	26	7	10	12	14	9	34
鹿 児 島	119	62	8	4	4	8	8	25
沖 縄	7	1	-	2	-	1	-	3
関 東 農 政 局	1,086	641	92	71	60	61	36	125
東 海 農 政 局	757	202	59	56	52	59	64	265
中 国 四 国 農 政 局	2,703	651	193	230	218	278	226	907

11 主たる従事者数別集落営農数

単位：集落営農

全国農業地域 ・ 都道府県	計	主たる従事者 はいない	1人	2	3	4	5人以上
全 (全国農業地域)	15,111	2,696	3,030	1,501	1,701	1,040	5,143
北海道	269	38	47	5	15	15	149
都府県	14,842	2,658	2,983	1,496	1,686	1,025	4,994
東北	3,344	291	366	486	577	340	1,284
北陸	2,383	295	927	259	222	120	560
関東・東海	1,055	67	145	117	99	74	553
東海	788	107	71	62	68	82	398
近畿	2,147	838	513	138	158	73	427
中国	2,144	690	320	107	202	131	694
四国	559	43	62	44	73	48	289
九州	2,415	327	579	283	285	157	784
沖縄 (都道府県)	7	-	-	-	2	-	5
北海道	269	38	47	5	15	15	149
青森	189	6	17	8	18	12	128
岩手	646	29	93	133	90	69	232
宮城	851	77	82	127	173	87	305
秋田	760	21	91	135	201	90	222
山形	481	48	37	49	59	47	241
福島	417	110	46	34	36	35	156
茨城	153	12	31	27	23	17	43
栃木	235	2	45	16	13	15	144
群馬	119	10	35	30	12	3	29
埼玉	82	3	5	4	7	7	56
千葉	77	1	4	1	11	7	53
東京	-	-	-	-	-	-	-
神奈川	6	-	-	-	-	1	5
新潟	754	61	122	120	93	63	295
富山	740	140	472	50	31	15	32
石川	304	33	91	52	25	9	94
福井	585	61	242	37	73	33	139
山梨	6	1	-	-	1	2	2
長野	377	38	25	39	32	22	221
岐阜	344	20	25	32	35	35	197
静岡	31	-	1	-	4	5	21
愛知	109	56	18	3	6	3	23
三重	304	31	27	27	23	39	157
滋賀	820	251	268	78	91	13	119
京都	376	108	30	21	23	33	161
大阪	6	-	-	-	-	1	5
兵庫	903	470	213	35	43	24	118
奈良	32	-	1	4	1	2	24
和歌山	10	9	1	-	-	-	-
鳥取	320	120	99	15	20	12	54
島根	523	171	132	26	43	22	129
岡山	274	28	23	21	33	28	141
広島	689	345	15	16	57	35	221
山口	338	26	51	29	49	34	149
徳島	27	10	4	1	3	-	9
香川	240	4	38	20	32	19	127
愛媛	119	7	4	5	8	9	86
高知	173	22	16	18	30	20	67
福岡	597	79	286	46	38	16	132
佐賀	556	125	123	105	77	32	94
長崎	103	14	45	2	6	3	33
熊本	427	29	50	47	39	38	224
大分	501	38	68	75	108	54	158
宮崎	112	36	6	4	8	7	51
鹿児島	119	6	1	4	9	7	92
沖縄	7	-	-	-	2	-	5
関東農政局	1,086	67	146	117	103	79	574
東海農政局	757	107	70	62	64	77	377
中国四国農政局	2,703	733	382	151	275	179	983

12 現況集積面積規模別集落営農数

(1) 計

ア 経営耕地面積規模別

単位：集落営農

全国農業地域 ・ 都道府県	計	5ha未満	5～10	10～20	20～30	30～50	50～100	100ha以上
全 国 (全国農業地域)	15,111	3,978	1,866	3,056	2,274	2,216	1,267	454
北 海 道	269	95	4	8	10	14	27	111
都 府 県	14,842	3,883	1,862	3,048	2,264	2,202	1,240	343
東 北	3,344	516	305	590	552	694	537	150
北 陸	2,383	378	294	586	481	445	181	18
関 東 ・ 東 山	1,055	166	122	186	160	219	156	46
東 海	788	218	128	133	89	118	71	31
近 畿	2,147	993	336	415	215	127	55	6
中 国	2,144	705	324	567	306	180	53	9
四 国	559	258	120	100	32	33	6	10
九 州	2,415	649	233	471	426	386	179	71
沖 縄	7	-	-	-	3	-	2	2
(都 道 府 県)								
北 海 道	269	95	4	8	10	14	27	111
青 森	189	21	13	31	28	41	39	16
岩 手	646	122	52	87	96	145	117	27
宮 城	851	64	98	200	123	185	139	42
秋 田	760	104	28	122	185	186	119	16
山 形	481	125	58	64	50	73	73	38
福 島	417	80	56	86	70	64	50	11
茨 城	153	8	27	30	25	34	27	2
栃 木	235	19	23	43	42	67	37	4
群 馬	119	8	10	25	25	34	15	2
埼 玉	82	11	4	17	18	14	13	5
千 葉	77	8	3	20	14	20	11	1
東 京	-	-	-	-	-	-	-	-
神 奈 川	6	5	-	1	-	-	-	-
新 潟	754	159	94	175	130	121	69	6
富 山	740	69	72	165	176	199	55	4
石 川	304	62	35	79	71	43	14	-
福 井	585	88	93	167	104	82	43	8
山 梨	6	2	3	1	-	-	-	-
長 野	377	105	52	49	36	50	53	32
岐 阜	344	106	37	54	40	61	34	12
静 岡	31	10	10	3	2	3	2	1
愛 知	109	21	22	20	9	11	11	15
三 重	304	81	59	56	38	43	24	3
滋 賀	820	211	138	201	129	95	41	5
京 都	376	262	59	38	10	7	-	-
大 阪	6	4	-	-	1	-	1	-
兵 庫	903	494	132	169	71	25	11	1
奈 良	32	12	7	7	4	-	2	-
和 歌 山	10	10	-	-	-	-	-	-
鳥 取	320	123	58	83	37	14	4	1
島 根	523	206	93	126	58	28	10	2
岡 山	274	141	33	62	25	13	-	-
広 島	689	149	107	197	129	82	24	1
山 口	338	86	33	99	57	43	15	5
徳 島	27	15	6	5	1	-	-	-
香 川	240	75	83	42	14	16	4	6
愛 媛	119	33	18	34	13	15	2	4
高 知	173	135	13	19	4	2	-	-
福 岡	597	113	47	122	131	112	50	22
佐 賀	556	115	16	56	125	143	72	29
長 崎	103	21	17	35	18	6	4	2
熊 本	427	83	27	98	84	87	35	13
大 分	501	223	96	121	41	18	2	-
宮 崎	112	41	17	21	11	10	9	3
鹿 児 島	119	53	13	18	16	10	7	2
沖 縄	7	-	-	-	3	-	2	2
関 東 農 政 局	1,086	176	132	189	162	222	158	47
東 海 農 政 局	757	208	118	130	87	115	69	30
中 国 四 国 農 政 局	2,703	963	444	667	338	213	59	19

12 現況集積面積規模別集落営農数（続き）

(1) 計（続き）

イ 農作業受託面積規模別

単位：集落営農

全国農業地域 ・ 都道府県	計	5ha未満	5～10	10～20	20～30	30～50	50～100	100ha以上
全 国 (全国農業地域)	15,111	11,356	1,351	1,260	440	367	197	140
北 海 道	269	140	7	8	8	10	39	57
都 府 県	14,842	11,216	1,344	1,252	432	357	158	83
東 北	3,344	2,721	158	202	103	89	48	23
北 陸	2,383	1,942	149	139	65	59	18	11
関 東 ・ 東 山	1,055	806	92	71	29	32	16	9
東 海	788	498	95	124	25	28	13	5
近 畿	2,147	1,584	287	193	48	25	8	2
中 国	2,144	1,569	272	219	51	25	6	2
四 国	559	389	87	53	9	10	5	6
九 州	2,415	1,700	204	251	102	89	44	25
沖 縄	7	7	-	-	-	-	-	-
(都 道 府 県)								
北 海 道	269	140	7	8	8	10	39	57
青 森	189	166	2	8	7	3	3	-
岩 手	646	479	22	69	24	29	16	7
宮 城	851	745	23	34	23	15	10	1
秋 田	760	601	58	46	25	17	9	4
山 形	481	376	25	29	17	17	9	8
福 島	417	354	28	16	7	8	1	3
茨 城	153	126	12	12	-	2	1	-
栃 木	235	163	27	21	12	10	2	-
群 馬	119	93	13	8	3	1	1	-
埼 玉	82	68	8	2	-	4	-	-
千 葉	77	47	10	8	3	7	1	1
東 京	-	-	-	-	-	-	-	-
神 奈 川	6	6	-	-	-	-	-	-
新 潟	754	544	60	76	37	26	7	4
富 山	740	667	31	16	8	9	3	6
石 川	304	238	21	25	10	6	4	-
福 井	585	493	37	22	10	18	4	1
山 梨	6	6	-	-	-	-	-	-
長 野	377	297	22	20	11	8	11	8
岐 阜	344	203	52	64	6	9	7	3
静 岡	31	29	-	-	1	1	-	-
愛 知	109	86	6	13	2	2	-	-
三 重	304	180	37	47	16	16	6	2
滋 賀	820	660	71	56	16	10	6	1
京 都	376	279	55	30	9	2	1	-
大 阪	6	5	-	1	-	-	-	-
兵 庫	903	623	153	95	22	9	-	1
奈 良	32	16	6	8	-	1	1	-
和 歌 山	10	1	2	3	1	3	-	-
鳥 取	320	189	56	52	12	8	2	1
島 根	523	401	63	50	8	-	-	1
岡 山	274	173	48	34	13	5	1	-
広 島	689	565	60	45	10	6	3	-
山 口	338	241	45	38	8	6	-	-
徳 島	27	13	9	2	2	1	-	-
香 川	240	185	29	12	1	4	3	6
愛 媛	119	73	15	19	6	4	2	-
高 知	173	118	34	20	-	1	-	-
福 岡	597	455	36	48	18	22	10	8
佐 賀	556	426	18	49	24	17	13	9
長 崎	103	86	4	8	1	-	1	3
熊 本	427	300	36	33	23	24	9	2
大 分	501	315	78	77	21	8	2	-
宮 崎	112	58	18	13	7	7	7	2
鹿 児 島	119	60	14	23	8	11	2	1
沖 縄	7	7	-	-	-	-	-	-
関 東 農 政 局	1,086	835	92	71	30	33	16	9
東 海 農 政 局	757	469	95	124	24	27	13	5
中 国 四 国 農 政 局	2,703	1,958	359	272	60	35	11	8

ウ 経営耕地面積+農作業受託面積規模別

単位：集落営農

全国農業地域 ・ 都道府県	計	5ha未満	5～10	10～20	20～30	30～50	50～100	100ha以上
全 国 (全国農業地域)	15,111	2,036	2,101	3,492	2,610	2,601	1,607	664
北 海 道	269	11	6	7	9	20	52	164
都 府 県	14,842	2,025	2,095	3,485	2,601	2,581	1,555	500
東 北	3,344	247	317	605	608	763	608	196
北 陸	2,383	189	283	603	513	535	221	39
関 東 ・ 東 山	1,055	138	110	168	165	210	192	72
東 海	788	106	129	159	114	132	101	47
近 畿	2,147	618	448	556	268	159	86	12
中 国	2,144	366	403	674	367	236	83	15
四 国	559	163	129	135	52	47	17	16
九 州	2,415	198	276	585	511	499	245	101
沖 縄	7	-	-	-	3	-	2	2
(都道府県)								
北 海 道	269	11	6	7	9	20	52	164
青 森	189	2	14	36	35	43	42	17
岩 手	646	54	53	92	95	177	134	41
宮 城	851	54	89	180	126	189	161	52
秋 田	760	13	38	145	208	201	132	23
山 形	481	65	66	70	68	77	87	48
福 島	417	59	57	82	76	76	52	15
茨 城	153	5	23	33	21	36	32	3
栃 木	235	11	22	38	41	65	50	8
群 馬	119	8	7	19	29	31	22	3
埼 玉	82	9	4	13	18	18	15	5
千 葉	77	4	1	18	13	19	18	4
東 京	-	-	-	-	-	-	-	-
神 奈 川	6	5	-	1	-	-	-	-
新 潟	754	62	85	201	142	165	82	17
富 山	740	37	72	163	185	211	61	11
石 川	304	25	38	87	74	58	22	-
福 井	585	65	88	152	112	101	56	11
山 梨	6	2	3	1	-	-	-	-
長 野	377	94	50	45	43	41	55	49
岐 阜	344	39	51	77	49	61	46	21
静 岡	31	10	8	4	1	5	2	1
愛 知	109	14	17	23	11	16	13	15
三 重	304	43	53	55	53	50	40	10
滋 賀	820	138	161	216	130	104	62	9
京 都	376	192	76	73	19	8	8	-
大 阪	6	4	-	-	-	1	1	-
兵 庫	903	277	202	256	111	42	13	2
奈 良	32	6	7	8	7	1	2	1
和 歌 山	10	1	2	3	1	3	-	-
鳥 取	320	56	61	106	52	34	8	3
島 根	523	103	131	173	70	32	11	3
岡 山	274	64	62	82	38	26	2	-
広 島	689	116	104	192	138	95	41	3
山 口	338	27	45	121	69	49	21	6
徳 島	27	3	12	6	5	1	-	-
香 川	240	56	63	62	17	21	9	12
愛 媛	119	14	18	33	22	21	7	4
高 知	173	90	36	34	8	4	1	-
福 岡	597	16	61	152	133	136	67	32
佐 賀	556	5	25	99	149	159	82	37
長 崎	103	12	17	38	17	9	5	5
熊 本	427	10	37	102	99	110	50	19
大 分	501	118	104	150	74	44	11	-
宮 崎	112	10	18	23	20	19	17	5
鹿 児 島	119	27	14	21	19	22	13	3
沖 縄	7	-	-	-	3	-	2	2
関 東 農 政 局	1,086	148	118	172	166	215	194	73
東 海 農 政 局	757	96	121	155	113	127	99	46
中 国 四 国 農 政 局	2,703	529	532	809	419	283	100	31

12 現況集積面積規模別集落営農数（続き）

(2) 法人

ア 経営耕地面積規模別

単位：集落営農

全国農業地域 ・ 都道府県	計	5ha未満	5～10	10～20	20～30	30～50	50～100	100ha以上
全 国 (全国農業地域)	5,106	359	506	1,220	1,072	1,138	633	178
北 海 道	40	3	1	1	-	2	7	26
都 府 県	5,066	356	505	1,219	1,072	1,136	626	152
東 北	869	40	33	97	151	243	248	57
北 陸	1,193	42	69	241	325	363	138	15
関 東 ・ 東 山	351	18	15	63	59	103	70	23
東 海	281	25	35	50	49	69	40	13
近 畿	570	64	81	171	129	87	36	2
中 国	892	68	112	340	198	124	42	8
四 国	171	22	64	52	18	12	2	1
九 州	739	77	96	205	143	135	50	33
沖 縄 (都道府県)	-	-	-	-	-	-	-	-
北 海 道	40	3	1	1	-	2	7	26
青 森	57	-	-	4	4	17	20	12
岩 手	180	11	11	17	26	39	60	16
宮 城	189	10	7	21	35	53	53	10
秋 田	260	6	9	35	53	77	71	9
山 形	123	8	5	10	21	42	30	7
福 島	60	5	1	10	12	15	14	3
茨 城	30	1	1	4	5	10	8	1
栃 木	39	1	1	4	6	17	10	-
群 馬	96	2	3	18	23	33	15	2
埼 玉	30	4	1	10	5	3	6	1
千 葉	49	2	1	10	10	16	9	1
東 京	-	-	-	-	-	-	-	-
神 奈 川	2	1	-	1	-	-	-	-
新 潟	372	17	33	90	83	95	49	5
富 山	440	4	9	66	132	177	48	4
石 川	149	7	10	39	52	31	10	-
福 井	232	14	17	46	58	60	31	6
山 梨	2	-	2	-	-	-	-	-
長 野	103	7	6	16	10	24	22	18
岐 阜	191	14	19	31	33	51	31	12
静 岡	7	-	1	-	1	2	2	1
愛 知	8	2	3	2	-	1	-	-
三 重	75	9	12	17	15	15	7	-
滋 賀	339	15	34	109	87	66	26	2
京 都	87	33	23	22	6	3	-	-
大 阪	-	-	-	-	-	-	-	-
兵 庫	132	15	20	36	34	18	9	-
奈 良	11	-	4	4	2	-	1	-
和 歌 山	1	1	-	-	-	-	-	-
鳥 取	84	7	19	33	16	7	1	1
島 根	225	19	33	88	49	25	9	2
岡 山	79	17	12	35	10	5	-	-
広 島	271	16	28	96	69	44	17	1
山 口	233	9	20	88	54	43	15	4
徳 島	8	1	3	3	1	-	-	-
香 川	92	6	51	24	6	4	1	-
愛 媛	48	6	6	17	9	8	1	1
高 知	23	9	4	8	2	-	-	-
福 岡	279	7	16	68	74	72	31	11
佐 賀	76	1	4	11	15	24	12	9
長 崎	49	2	9	19	11	4	2	2
熊 本	72	10	5	20	10	15	5	7
大 分	207	40	53	75	24	15	-	-
宮 崎	27	10	5	5	3	1	-	3
鹿 児 島	29	7	4	7	6	4	-	1
沖 縄	-	-	-	-	-	-	-	-
関 東 農 政 局	358	18	16	63	60	105	72	24
東 海 農 政 局	274	25	34	50	48	67	38	12
中 国 四 国 農 政 局	1,063	90	176	392	216	136	44	9

イ 農作業受託面積規模別

単位：集落営農

全国農業地域 ・ 都道府県	計	5ha未満	5～10	10～20	20～30	30～50	50～100	100ha以上
全 国 (全国農業地域)	5,106	3,929	422	382	127	127	73	46
北 海 道	40	26	1	1	2	1	2	7
都 府 県	5,066	3,903	421	381	125	126	71	39
東 北	869	640	62	56	31	36	29	15
北 陸	1,193	1,022	70	46	22	22	7	4
関 東 ・ 東 山	351	218	43	37	13	21	11	8
東 海	281	175	33	49	9	9	5	1
近 畿	570	425	61	53	13	12	5	1
中 国	892	743	77	51	12	6	2	1
四 国	171	125	22	19	2	2	1	-
九 州	739	555	53	70	23	18	11	9
沖 縄 (都道府県)	-	-	-	-	-	-	-	-
北 海 道	40	26	1	1	2	1	2	7
青 森	57	53	2	2	-	-	-	-
岩 手	180	118	6	19	8	13	9	7
宮 城	189	138	6	9	12	13	10	1
秋 田	260	194	34	16	8	1	4	3
山 形	123	94	7	8	1	5	6	2
福 島	60	43	7	2	2	4	-	2
茨 城	30	21	3	5	-	1	-	-
栃 木	39	18	7	7	3	4	-	-
群 馬	96	75	11	6	2	1	1	-
埼 玉	30	16	8	2	-	4	-	-
千 葉	49	27	9	6	2	4	-	1
東 京	-	-	-	-	-	-	-	-
神 奈 川	2	2	-	-	-	-	-	-
新 潟	372	304	25	19	11	8	2	3
富 山	440	412	16	8	2	2	-	-
石 川	149	128	7	11	2	-	1	-
福 井	232	178	22	8	7	12	4	1
山 梨	2	2	-	-	-	-	-	-
長 野	103	57	5	11	6	7	10	7
岐 阜	191	120	20	36	3	6	5	1
静 岡	7	7	-	-	-	-	-	-
愛 知	8	6	1	1	-	-	-	-
三 重	75	42	12	12	6	3	-	-
滋 賀	339	271	21	27	9	7	4	-
京 都	87	55	18	9	3	2	-	-
大 阪	-	-	-	-	-	-	-	-
兵 庫	132	93	21	14	1	2	-	1
奈 良	11	5	1	3	-	1	1	-
和 歌 山	1	1	-	-	-	-	-	-
鳥 取	84	61	12	7	2	2	-	-
島 根	225	194	17	11	2	-	-	1
岡 山	79	53	13	9	4	-	-	-
広 島	271	230	21	13	2	3	2	-
山 口	233	205	14	11	2	1	-	-
徳 島	8	6	1	1	-	-	-	-
香 川	92	77	10	4	-	1	-	-
愛 媛	48	28	6	10	2	1	1	-
高 知	23	14	5	4	-	-	-	-
福 岡	279	246	11	11	4	3	3	1
佐 賀	76	67	1	3	1	1	-	3
長 崎	49	41	1	4	1	-	-	2
熊 本	72	52	3	9	2	3	2	1
大 分	207	130	29	33	9	4	2	-
宮 崎	27	8	6	5	3	2	2	1
鹿 児 島	29	11	2	5	3	5	2	1
沖 縄	-	-	-	-	-	-	-	-
関 東 農 政 局	358	225	43	37	13	21	11	8
東 海 農 政 局	274	168	33	49	9	9	5	1
中 国 四 国 農 政 局	1,063	868	99	70	14	8	3	1

12 現況集積面積規模別集落営農数（続き）

(2) 法人（続き）

ウ 経営耕地面積＋農作業受託面積規模別

単位：集落営農

全国農業地域 ・ 都道府県	計	5ha未満	5～10	10～20	20～30	30～50	50～100	100ha以上
全 国 (全国農業地域)	5,106	170	375	1,140	1,155	1,212	786	268
北 海 道	40	-	1	-	-	1	9	29
都 府 県	5,066	170	374	1,140	1,155	1,211	777	239
東 北	869	13	16	65	160	244	282	89
北 陸	1,193	19	49	220	331	391	156	27
関 東 ・ 東 山	351	12	12	46	58	91	90	42
東 海	281	10	24	48	54	70	55	20
近 畿	570	34	66	173	141	93	56	7
中 国	892	41	93	329	215	146	57	11
四 国	171	13	48	59	30	14	6	1
九 州	739	28	66	200	166	162	75	42
沖 縄 (都道府県)	-	-	-	-	-	-	-	-
北 海 道	40	-	1	-	-	1	9	29
青 森	57	-	-	4	4	17	19	13
岩 手	180	1	3	9	27	46	67	27
宮 城	189	6	5	12	32	49	67	18
秋 田	260	2	3	28	57	78	77	15
山 形	123	3	4	8	23	37	37	11
福 島	60	1	1	4	17	17	15	5
茨 城	30	1	-	5	4	8	11	1
栃 木	39	-	2	3	3	16	15	-
群 馬	96	2	2	13	26	28	22	3
埼 玉	30	2	1	6	5	7	8	1
千 葉	49	1	-	7	9	17	11	4
東 京	-	-	-	-	-	-	-	-
神 奈 川	2	1	-	1	-	-	-	-
新 潟	372	8	24	85	86	103	53	13
富 山	440	2	7	62	133	181	50	5
石 川	149	5	7	35	51	38	13	-
福 井	232	4	11	38	61	69	40	9
山 梨	2	-	2	-	-	-	-	-
長 野	103	5	5	11	11	15	23	33
岐 阜	191	4	13	30	36	49	41	18
静 岡	7	-	1	-	1	2	2	1
愛 知	8	2	3	1	1	1	-	-
三 重	75	4	7	17	16	18	12	1
滋 賀	339	5	35	101	85	68	40	5
京 都	87	25	14	30	10	4	4	-
大 阪	-	-	-	-	-	-	-	-
兵 庫	132	3	16	38	42	21	11	1
奈 良	11	-	1	4	4	-	1	1
和 歌 山	1	1	-	-	-	-	-	-
鳥 取	84	3	15	32	16	15	2	1
島 根	225	8	29	91	56	28	10	3
岡 山	79	8	10	38	13	9	1	-
広 島	271	14	26	82	73	50	24	2
山 口	233	8	13	86	57	44	20	5
徳 島	8	-	3	2	3	-	-	-
香 川	92	6	38	33	9	4	2	-
愛 媛	48	2	4	14	14	9	4	1
高 知	23	5	3	10	4	1	-	-
福 岡	279	3	13	68	65	76	40	14
佐 賀	76	-	3	11	16	25	12	9
長 崎	49	1	7	19	10	6	2	4
熊 本	72	7	6	14	13	15	7	10
大 分	207	15	32	78	46	29	7	-
宮 崎	27	-	3	5	8	5	2	4
鹿 児 島	29	2	2	5	8	6	5	1
沖 縄	-	-	-	-	-	-	-	-
関 東 農 政 局	358	12	13	46	59	93	92	43
東 海 農 政 局	274	10	23	48	53	68	53	19
中 国 四 国 農 政 局	1,063	54	141	388	245	160	63	12

(3) 非法人

ア 経営耕地面積規模別

単位：集落営農

全国農業地域 ・ 都道府県	計	5ha未満	5～10	10～20	20～30	30～50	50～100	100ha以上
全 国 (全国農業地域)	10,005	3,619	1,360	1,836	1,202	1,078	634	276
北 海 道	229	92	3	7	10	12	20	85
都 府 県	9,776	3,527	1,357	1,829	1,192	1,066	614	191
東 北	2,475	476	272	493	401	451	289	93
北 陸	1,190	336	225	345	156	82	43	3
関 東 ・ 東 山	704	148	107	123	101	116	86	23
東 海	507	193	93	83	40	49	31	18
近 畿	1,577	929	255	244	86	40	19	4
中 国	1,252	637	212	227	108	56	11	1
四 国	388	236	56	48	14	21	4	9
九 州	1,676	572	137	266	283	251	129	38
沖 縄 (都道府県)	7	-	-	-	3	-	2	2
北 海 道	229	92	3	7	10	12	20	85
青 森	132	21	13	27	24	24	19	4
岩 手	466	111	41	70	70	106	57	11
宮 城	662	54	91	179	88	132	86	32
秋 田	500	98	19	87	132	109	48	7
山 形	358	117	53	54	29	31	43	31
福 島	357	75	55	76	58	49	36	8
茨 城	123	7	26	26	20	24	19	1
栃 木	196	18	22	39	36	50	27	4
群 馬	23	6	7	7	2	1	-	-
埼 玉	52	7	3	7	13	11	7	4
千 葉	28	6	2	10	4	4	2	-
東 京	-	-	-	-	-	-	-	-
神 奈 川	4	4	-	-	-	-	-	-
新 潟	382	142	61	85	47	26	20	1
富 山	300	65	63	99	44	22	7	-
石 川	155	55	25	40	19	12	4	-
福 井	353	74	76	121	46	22	12	2
山 梨	4	2	1	1	-	-	-	-
長 野	274	98	46	33	26	26	31	14
岐 阜	153	92	18	23	7	10	3	-
静 岡	24	10	9	3	1	1	-	-
愛 知	101	19	19	18	9	10	11	15
三 重	229	72	47	39	23	28	17	3
滋 賀	481	196	104	92	42	29	15	3
京 都	289	229	36	16	4	4	-	-
大 阪	6	4	-	-	1	-	1	-
兵 庫	771	479	112	133	37	7	2	1
奈 良	21	12	3	3	2	-	1	-
和 歌 山	9	9	-	-	-	-	-	-
鳥 取	236	116	39	50	21	7	3	-
島 根	298	187	60	38	9	3	1	-
岡 山	195	124	21	27	15	8	-	-
広 島	418	133	79	101	60	38	7	-
山 口	105	77	13	11	3	-	-	1
徳 島	19	14	3	2	-	-	-	-
香 川	148	69	32	18	8	12	3	6
愛 媛	71	27	12	17	4	7	1	3
高 知	150	126	9	11	2	2	-	-
福 岡	318	106	31	54	57	40	19	11
佐 賀	480	114	12	45	110	119	60	20
長 崎	54	19	8	16	7	2	2	-
熊 本	355	73	22	78	74	72	30	6
大 分	294	183	43	46	17	3	2	-
宮 崎	85	31	12	16	8	9	9	-
鹿 児 島	90	46	9	11	10	6	7	1
沖 縄	7	-	-	-	3	-	2	2
関 東 農 政 局	728	158	116	126	102	117	86	23
東 海 農 政 局	483	183	84	80	39	48	31	18
中 国 四 国 農 政 局	1,640	873	268	275	122	77	15	10

12 現況集積面積規模別集落営農数（続き）

(3) 非法人（続き）

イ 農作業受託面積規模別

単位：集落営農

全国農業地域 ・ 都道府県	計	5ha未満	5～10	10～20	20～30	30～50	50～100	100ha以上
全 国 (全国農業地域)	10,005	7,427	929	878	313	240	124	94
北 海 道	229	114	6	7	6	9	37	50
都 府 県	9,776	7,313	923	871	307	231	87	44
東 北	2,475	2,081	96	146	72	53	19	8
北 陸	1,190	920	79	93	43	37	11	7
関 東 ・ 東 山	704	588	49	34	16	11	5	1
東 海	507	323	62	75	16	19	8	4
近 畿	1,577	1,159	226	140	35	13	3	1
中 国	1,252	826	195	168	39	19	4	1
四 国	388	264	65	34	7	8	4	6
九 州	1,676	1,145	151	181	79	71	33	16
沖 縄 (都道府県)	7	7	-	-	-	-	-	-
北 海 道	229	114	6	7	6	9	37	50
青 森	132	113	-	6	7	3	3	-
岩 手	466	361	16	50	16	16	7	-
宮 城	662	607	17	25	11	2	-	-
秋 田	500	407	24	30	17	16	5	1
山 形	358	282	18	21	16	12	3	6
福 島	357	311	21	14	5	4	1	1
茨 城	123	105	9	7	-	1	1	-
栃 木	196	145	20	14	9	6	2	-
群 馬	23	18	2	2	1	-	-	-
埼 玉	52	52	-	-	-	-	-	-
千 葉	28	20	1	2	1	3	1	-
東 京	-	-	-	-	-	-	-	-
神 奈 川	4	4	-	-	-	-	-	-
新 潟	382	240	35	57	26	18	5	1
富 山	300	255	15	8	6	7	3	6
石 川	155	110	14	14	8	6	3	-
福 井	353	315	15	14	3	6	-	-
山 梨	4	4	-	-	-	-	-	-
長 野	274	240	17	9	5	1	1	1
岐 阜	153	83	32	28	3	3	2	2
静 岡	24	22	-	-	1	1	-	-
愛 知	101	80	5	12	2	2	-	-
三 重	229	138	25	35	10	13	6	2
滋 賀	481	389	50	29	7	3	2	1
京 都	289	224	37	21	6	-	1	-
大 阪	6	5	-	1	-	-	-	-
兵 庫	771	530	132	81	21	7	-	-
奈 良	21	11	5	5	-	-	-	-
和 歌 山	9	-	2	3	1	3	-	-
鳥 取	236	128	44	45	10	6	2	1
島 根	298	207	46	39	6	-	-	-
岡 山	195	120	35	25	9	5	1	-
広 島	418	335	39	32	8	3	1	-
山 口	105	36	31	27	6	5	-	-
徳 島	19	7	8	1	2	1	-	-
香 川	148	108	19	8	1	3	3	6
愛 媛	71	45	9	9	4	3	1	-
高 知	150	104	29	16	-	1	-	-
福 岡	318	209	25	37	14	19	7	7
佐 賀	480	359	17	46	23	16	13	6
長 崎	54	45	3	4	-	-	1	1
熊 本	355	248	33	24	21	21	7	1
大 分	294	185	49	44	12	4	-	-
宮 崎	85	50	12	8	4	5	5	1
鹿 児 島	90	49	12	18	5	6	-	-
沖 縄	7	7	-	-	-	-	-	-
関 東 農 政 局	728	610	49	34	17	12	5	1
東 海 農 政 局	483	301	62	75	15	18	8	4
中 国 四 国 農 政 局	1,640	1,090	260	202	46	27	8	7

ウ 経営耕地面積+農作業受託面積規模別

単位：集落営農

全国農業地域 ・ 都道府県	計	5ha未満	5～10	10～20	20～30	30～50	50～100	100ha以上
全 国 (全国農業地域)	10,005	1,866	1,726	2,352	1,455	1,389	821	396
北 海 道	229	11	5	7	9	19	43	135
都 府 県	9,776	1,855	1,721	2,345	1,446	1,370	778	261
東 北	2,475	234	301	540	448	519	326	107
北 陸	1,190	170	234	383	182	144	65	12
関 東 ・ 東 山	704	126	98	122	107	119	102	30
東 海	507	96	105	111	60	62	46	27
近 畿	1,577	584	382	383	127	66	30	5
中 国	1,252	325	310	345	152	90	26	4
四 国	388	150	81	76	22	33	11	15
九 州	1,676	170	210	385	345	337	170	59
沖 縄 (都道府県)	7	-	-	-	3	-	2	2
北 海 道	229	11	5	7	9	19	43	135
青 森	132	2	14	32	31	26	23	4
岩 手	466	53	50	83	68	131	67	14
宮 城	662	48	84	168	94	140	94	34
秋 田	500	11	35	117	151	123	55	8
山 形	358	62	62	62	45	40	50	37
福 島	357	58	56	78	59	59	37	10
茨 城	123	4	23	28	17	28	21	2
栃 木	196	11	20	35	38	49	35	8
群 馬	23	6	5	6	3	3	-	-
埼 玉	52	7	3	7	13	11	7	4
千 葉	28	3	1	11	4	2	7	-
東 京	-	-	-	-	-	-	-	-
神 奈 川	4	4	-	-	-	-	-	-
新 潟	382	54	61	116	56	62	29	4
富 山	300	35	65	101	52	30	11	6
石 川	155	20	31	52	23	20	9	-
福 井	353	61	77	114	51	32	16	2
山 梨	4	2	1	1	-	-	-	-
長 野	274	89	45	34	32	26	32	16
岐 阜	153	35	38	47	13	12	5	3
静 岡	24	10	7	4	-	3	-	-
愛 知	101	12	14	22	10	15	13	15
三 重	229	39	46	38	37	32	28	9
滋 賀	481	133	126	115	45	36	22	4
京 都	289	167	62	43	9	4	4	-
大 阪	6	4	-	-	-	1	1	-
兵 庫	771	274	186	218	69	21	2	1
奈 良	21	6	6	4	3	1	1	-
和 歌 山	9	-	2	3	1	3	-	-
鳥 取	236	53	46	74	36	19	6	2
島 根	298	95	102	82	14	4	1	-
岡 山	195	56	52	44	25	17	1	-
広 島	418	102	78	110	65	45	17	1
山 口	105	19	32	35	12	5	1	1
徳 島	19	3	9	4	2	1	-	-
香 川	148	50	25	29	8	17	7	12
愛 媛	71	12	14	19	8	12	3	3
高 知	150	85	33	24	4	3	1	-
福 岡	318	13	48	84	68	60	27	18
佐 賀	480	5	22	88	133	134	70	28
長 崎	54	11	10	19	7	3	3	1
熊 本	355	3	31	88	86	95	43	9
大 分	294	103	72	72	28	15	4	-
宮 崎	85	10	15	18	12	14	15	1
鹿 児 島	90	25	12	16	11	16	8	2
沖 縄	7	-	-	-	3	-	2	2
関 東 農 政 局	728	136	105	126	107	122	102	30
東 海 農 政 局	483	86	98	107	60	59	46	27
中 国 四 国 農 政 局	1,640	475	391	421	174	123	37	19

13 集積面積割合別集落営農数（集落内の総耕地面積に占める割合）

単位：集落営農

全国農業地域 ・ 都道府県	計	50%未満	50～60	60～70	70～80	80～90	90～100	100%
全 国 （全国農業地域）	15,111	8,744	1,396	1,136	1,069	1,061	805	900
北海道	269	180	18	16	13	14	12	16
北海道	14,842	8,564	1,378	1,120	1,056	1,047	793	884
東北	3,344	2,187	283	227	217	186	157	87
北陸	2,383	1,119	241	203	237	235	181	167
関東・東山	1,055	721	90	68	46	43	23	64
東海	788	416	81	66	66	49	31	79
近畿	2,147	1,341	180	132	121	126	112	135
中国	2,144	978	221	201	187	217	141	199
四国	559	392	48	30	24	16	15	34
九州	2,415	1,403	234	193	158	175	133	119
沖縄 （都道府県）	7	7	-	-	-	-	-	-
北海道	269	180	18	16	13	14	12	16
青森	189	154	6	10	7	4	1	7
岩手	646	401	51	56	47	48	30	13
宮城	851	605	51	57	49	39	25	25
秋田	760	452	98	59	58	44	35	14
山形	481	357	33	24	26	22	17	2
福島	417	218	44	21	30	29	49	26
茨城	153	115	14	5	8	3	2	6
栃木	235	135	26	16	13	20	11	14
群馬	119	88	9	12	5	3	1	1
埼玉	82	69	4	3	2	-	2	2
千葉	77	49	13	6	1	3	-	5
東京都	-	-	-	-	-	-	-	-
神奈川県	6	6	-	-	-	-	-	-
新潟	754	423	85	55	69	56	41	25
富山	740	267	70	67	86	98	79	73
石川	304	152	36	31	31	25	15	14
福井	585	277	50	50	51	56	46	55
山梨	6	4	-	1	1	-	-	-
長野	377	255	24	25	16	14	7	36
岐阜	344	173	39	30	23	23	18	38
静岡	31	27	-	2	1	1	-	-
愛知	109	39	7	14	16	15	3	15
三重	304	177	35	20	26	10	10	26
滋賀	820	462	73	53	58	58	70	46
京都	376	295	26	13	12	6	5	19
大阪	6	4	-	-	-	1	1	-
兵庫県	903	553	73	63	50	61	33	70
奈良	32	18	7	3	1	-	3	-
和歌山	10	9	1	-	-	-	-	-
鳥取	320	179	36	28	25	23	13	16
島根	523	216	64	60	51	63	34	35
岡山	274	174	23	21	8	18	9	21
広島	689	257	64	52	58	81	59	118
山口	338	152	34	40	45	32	26	9
徳島	27	17	3	3	2	1	1	-
香川	240	156	23	12	13	11	5	20
愛媛	119	82	11	6	7	1	5	7
高知	173	137	11	9	2	3	4	7
福岡	597	345	80	47	43	40	29	13
佐賀	556	188	59	62	57	71	71	48
長崎	103	82	4	5	3	5	2	2
熊本	427	298	43	32	17	12	5	20
大分	501	329	40	33	28	34	19	18
宮崎	112	79	4	9	6	5	4	5
鹿児島	119	82	4	5	4	8	3	13
沖縄	7	7	-	-	-	-	-	-
関東農政局	1,086	748	90	70	47	44	23	64
東海農政局	757	389	81	64	65	48	31	79
中国四国農政局	2,703	1,370	269	231	211	233	156	233

14 集落内の田面積割合別集落営農数

単位：集落営農

全国農業地域 ・ 都道府県	計	50%未満	50～60	60～70	70～80	80～90	90～100	100%
全 (全国農業地域)	15,111	1,063	596	903	1,253	2,662	5,840	2,794
北海道	269	177	8	8	5	15	43	13
都府県	14,842	886	588	895	1,248	2,647	5,797	2,781
東北	3,344	208	162	221	303	686	1,491	273
北陸	2,383	40	25	55	124	301	1,098	740
関東・東山	1,055	199	124	155	144	171	220	42
東海	788	53	29	70	103	209	250	74
近畿	2,147	32	27	66	124	354	974	570
中国	2,144	98	63	122	192	497	767	405
四国	559	58	36	42	54	89	145	135
九州	2,415	191	122	164	204	340	852	542
沖縄 (都道府県)	7	7	-	-	-	-	-	-
北海道	269	177	8	8	5	15	43	13
青森	189	54	15	13	24	35	46	2
岩手	646	63	44	58	52	151	244	34
宮城	851	22	14	27	71	163	453	101
秋田	760	17	17	29	53	129	435	80
山形	481	27	35	36	55	100	187	41
福島	417	25	37	58	48	108	126	15
茨城	153	24	22	26	24	33	19	5
栃木	235	11	12	24	25	36	116	11
群馬	119	31	20	23	23	18	2	2
埼玉	82	25	13	14	11	12	7	-
千葉	77	7	12	9	19	15	13	2
東京	-	-	-	-	-	-	-	-
神奈川	6	4	-	2	-	-	-	-
新潟	754	17	5	16	50	176	466	24
富山	740	3	3	7	16	33	224	454
石川	304	10	13	22	37	44	100	78
福井	585	10	4	10	21	48	308	184
山梨	6	3	2	-	-	-	1	-
長野	377	94	43	57	42	57	62	22
岐阜	344	20	7	23	45	84	118	47
静岡	31	11	4	4	4	4	2	2
愛知	109	10	9	18	11	38	16	7
三重	304	12	9	25	43	83	114	18
滋賀	820	3	6	10	28	98	553	122
京都	376	11	8	30	48	90	90	99
大阪	6	-	1	-	-	-	1	4
兵庫	903	6	10	22	45	155	324	341
奈良	32	2	2	4	3	11	6	4
和歌山	10	10	-	-	-	-	-	-
鳥取	320	44	22	22	37	66	87	42
島根	523	7	16	28	60	134	157	121
岡山	274	14	7	25	36	79	68	45
広島	689	30	16	35	46	140	299	123
山口	338	3	2	12	13	78	156	74
徳島	27	6	-	3	2	3	10	3
香川	240	6	11	10	16	35	69	93
愛媛	119	31	13	15	18	12	24	6
高知	173	15	12	14	18	39	42	33
福岡	597	13	11	30	40	91	312	100
佐賀	556	21	9	12	19	53	186	256
長崎	103	15	13	25	25	11	11	3
熊本	427	39	35	32	37	47	113	124
大分	501	27	37	33	56	107	195	46
宮崎	112	36	11	16	14	16	16	3
鹿児島	119	40	6	16	13	15	19	10
沖縄	7	7	-	-	-	-	-	-
関東農政局	1,086	210	128	159	148	175	222	44
東海農政局	757	42	25	66	99	205	248	72
中国四国農政局	2,703	156	99	164	246	586	912	540

15 集落内の畑面積割合別集落営農数

単位：集落営農

全国農業地域 ・ 都道府県	計	10%未満	10～20	20～30	30～40	40～50	50%以上
全 国 (全国農業地域)	15,111	9,584	2,529	1,150	719	428	701
北 海 道	269	82	18	10	7	14	138
都 府 県	14,842	9,502	2,511	1,140	712	414	563
東 北	3,344	2,014	644	260	187	114	125
北 陸	2,383	1,882	278	122	50	16	35
関 東 ・ 東 山	1,055	285	194	171	162	99	144
東 海	788	416	199	70	52	20	31
近 畿	2,147	1,667	293	114	41	23	9
中 国	2,144	1,372	470	157	77	28	40
四 国	559	345	86	47	27	27	27
九 州	2,415	1,521	347	198	116	86	147
沖 縄 (都道府県)	7	-	-	1	-	1	5
北 海 道	269	82	18	10	7	14	138
青 森	189	94	48	13	10	7	17
岩 手	646	338	135	43	47	37	46
宮 城	851	576	158	64	25	12	16
秋 田	760	559	117	47	22	7	8
山 形	481	292	92	41	25	18	13
福 島	417	155	94	52	58	33	25
茨 城	153	30	33	32	26	13	19
栃 木	235	131	35	29	26	7	7
群 馬	119	5	16	25	27	17	29
埼 玉	82	7	12	11	15	14	23
千 葉	77	14	17	19	9	11	7
東 京	-	-	-	-	-	-	-
神 奈 川	6	-	-	1	2	-	3
新 潟	754	501	171	48	16	4	14
富 山	740	690	26	16	6	-	2
石 川	304	195	38	35	18	9	9
福 井	585	496	43	23	10	3	10
山 梨	6	2	-	-	1	1	2
長 野	377	96	81	54	56	36	54
岐 阜	344	230	67	20	15	3	9
静 岡	31	6	8	7	2	3	5
愛 知	109	23	39	11	17	8	11
三 重	304	157	85	32	18	6	6
滋 賀	820	721	70	22	5	-	2
京 都	376	208	86	45	19	13	5
大 阪	6	4	2	-	-	-	-
兵 庫	903	711	125	44	14	9	-
奈 良	32	13	10	3	3	1	2
和 歌 山	10	10	-	-	-	-	-
鳥 取	320	161	67	38	20	14	20
島 根	523	348	120	34	16	1	4
岡 山	274	131	78	30	20	5	10
広 島	689	462	146	52	16	8	5
山 口	338	270	59	3	5	-	1
徳 島	27	17	4	2	-	3	1
香 川	240	186	24	10	9	7	4
愛 媛	119	54	21	19	8	9	8
高 知	173	88	37	16	10	8	14
福 岡	597	435	102	40	13	5	2
佐 賀	556	475	43	10	8	3	17
長 崎	103	19	11	31	23	10	9
熊 本	427	262	43	34	27	30	31
大 分	501	276	100	56	23	20	26
宮 崎	112	22	21	13	13	12	31
鹿 児 島	119	32	27	14	9	6	31
沖 縄	7	-	-	1	-	1	5
関 東 農 政 局	1,086	291	202	178	164	102	149
東 海 農 政 局	757	410	191	63	50	17	26
中 国 四 国 農 政 局	2,703	1,717	556	204	104	55	67

16 経理の共同化の状況別集落営農数

単位：集落営農

全国農業地域 ・ 都道府県	計 (実数)	いずれかの収支に係る経理を共同で行っている（複数回答）						組織内の経 理を一括管 理している
		小計 (実数)	農業機械の 利用・管理に 係る収支	オペレーター などの賃金等 に係る収支	資材の購入に 係る収支	生産物の 出荷・販売に 係る収支	農業共済に 係る収支	
全 国 (全国農業地域)	15,111	14,217	12,779	12,665	11,771	11,547	10,966	9,323
北 海 道	269	264	252	226	124	80	54	46
都 府 県	14,842	13,953	12,527	12,439	11,647	11,467	10,912	9,277
東 北	3,344	3,164	2,844	2,896	2,889	2,805	2,619	2,313
北 陸	2,383	2,352	2,317	2,331	2,190	2,066	2,072	2,007
関 東 ・ 東 山	1,055	1,016	940	912	918	934	771	697
東 海	788	700	631	634	631	600	575	486
近 畿	2,147	1,963	1,591	1,549	1,416	1,569	1,529	1,092
中 国	2,144	1,864	1,742	1,718	1,399	1,305	1,273	1,120
四 国	559	537	488	478	360	331	293	249
九 州	2,415	2,350	1,967	1,914	1,844	1,857	1,780	1,313
沖 縄 (都道府県)	7	7	7	7	-	-	-	-
北 海 道	269	264	252	226	124	80	54	46
青 森	189	189	179	163	169	167	131	103
岩 手	646	645	577	601	596	563	543	474
宮 城	851	850	824	850	846	841	799	775
秋 田	760	760	693	691	723	667	670	589
山 形	481	468	388	395	370	360	326	263
福 島	417	252	183	196	185	207	150	109
茨 城	153	152	132	128	135	150	134	120
栃 木	235	234	210	223	204	228	206	180
群 馬	119	119	113	112	109	114	105	101
埼 玉	82	82	79	76	82	81	75	71
千 葉	77	76	71	67	68	75	64	56
東 京	-	-	-	-	-	-	-	-
神 奈 川	6	6	3	1	5	6	5	-
新 潟	754	754	737	754	683	628	632	600
富 山	740	712	708	712	685	643	642	631
石 川	304	304	296	299	278	269	269	259
福 井	585	582	576	566	544	526	529	517
山 梨	6	4	4	2	4	3	1	1
長 野	377	343	328	303	311	277	181	168
岐 阜	344	342	320	319	301	279	281	244
静 岡	31	30	26	23	30	30	24	19
愛 知	109	69	62	62	64	62	50	41
三 重	304	259	223	230	236	229	220	182
滋 賀	820	716	574	581	567	633	629	465
京 都	376	370	281	270	240	303	293	192
大 阪	6	6	2	2	6	6	4	-
兵 庫	903	835	704	665	572	600	579	415
奈 良	32	32	28	27	29	26	24	20
和 歌 山	10	4	2	4	2	1	-	-
鳥 取	320	317	305	313	223	189	196	175
島 根	523	511	452	447	354	334	334	263
岡 山	274	263	254	248	193	158	135	119
広 島	689	437	397	375	354	363	348	308
山 口	338	336	334	335	275	261	260	255
徳 島	27	26	24	23	15	14	14	11
香 川	240	230	192	198	175	167	160	125
愛 媛	119	111	109	106	91	87	78	74
高 知	173	170	163	151	79	63	41	39
福 岡	597	596	563	585	526	494	488	447
佐 賀	556	556	467	423	448	443	442	299
長 崎	103	103	97	94	91	89	86	77
熊 本	427	420	271	246	325	348	344	166
大 分	501	476	414	409	331	349	320	254
宮 崎	112	93	69	63	52	67	54	27
鹿 児 島	119	106	86	94	71	67	46	43
沖 縄	7	7	7	7	-	-	-	-
関 東 農 政 局	1,086	1,046	966	935	948	964	795	716
東 海 農 政 局	757	670	605	611	601	570	551	467
中 国 四 国 農 政 局	2,703	2,401	2,230	2,196	1,759	1,636	1,566	1,369

17 活動内容別集落営農数（複数回答）

(1) 計

全国農業地域 ・ 都道府県	計 (実数)	農産物等の生産・販売活動				
		小計 (実数)	水稲・陸稲を 生産・販売	麦、大豆、てん 菜、原料用ばれい しよのうち、いづ れかを生産・販売	その他の作物 (畜産物を含 む。)を生産・ 販売	農産加工品の 生産・販売
全 国 (1)	15,111	11,626	9,264	6,718	5,421	589
(全国農業地域)						
北 海 道 (2)	269	78	19	37	50	5
都 府 県 (3)	14,842	11,548	9,245	6,681	5,371	584
東 北 (4)	3,344	2,809	2,104	1,396	1,526	97
北 陸 (5)	2,383	2,067	1,827	1,218	722	91
関 東 ・ 東 (6)	1,055	941	578	619	430	82
東 海 (7)	788	601	497	355	200	34
近 畿 (8)	2,147	1,579	1,225	882	593	70
中 国 (9)	2,144	1,350	1,192	615	994	135
四 国 (10)	559	343	280	206	186	25
九 州 (11)	2,415	1,858	1,542	1,390	720	50
沖 縄 (12)	7	-	-	-	-	-
(都道府県)						
北 海 道 (13)	269	78	19	37	50	5
青 森 (14)	189	167	109	93	64	7
岩 手 (15)	646	563	460	297	371	24
宮 城 (16)	851	842	596	478	358	22
秋 田 (17)	760	667	622	332	379	22
山 形 (18)	481	361	215	144	201	7
福 島 (19)	417	209	102	52	153	15
茨 城 (20)	153	151	83	104	67	18
栃 木 (21)	235	228	167	177	45	5
群 馬 (22)	119	114	89	98	43	5
埼 玉 (23)	82	81	19	69	8	4
千 葉 (24)	77	75	65	31	35	10
東 京 (25)	-	-	-	-	-	-
神 奈 川 (26)	6	6	3	4	4	4
新 潟 (27)	754	628	520	294	184	45
富 山 (28)	740	643	603	474	287	12
石 川 (29)	304	269	230	133	77	17
福 井 (30)	585	527	474	317	174	17
山 梨 (31)	6	4	2	1	2	2
長 野 (32)	377	282	150	135	226	34
岐 阜 (33)	344	280	257	176	137	9
静 岡 (34)	31	30	19	12	23	4
愛 知 (35)	109	62	55	12	9	5
三 重 (36)	304	229	166	155	31	16
滋 賀 (37)	820	633	491	460	190	25
京 都 (38)	376	309	240	75	143	12
大 阪 (39)	6	6	2	4	1	1
兵 庫 (40)	903	604	472	329	245	24
奈 良 (41)	32	26	20	14	13	7
和 歌 山 (42)	10	1	-	-	1	1
鳥 取 (43)	320	189	156	81	128	12
島 根 (44)	523	369	349	136	257	49
岡 山 (45)	274	158	138	81	95	10
広 島 (46)	689	373	306	147	315	37
山 口 (47)	338	261	243	170	199	27
徳 島 (48)	27	15	12	3	14	4
香 川 (49)	240	175	158	151	58	3
愛 媛 (50)	119	87	67	45	60	7
高 知 (51)	173	66	43	7	54	11
福 岡 (52)	597	494	398	444	151	6
佐 賀 (53)	556	443	420	434	31	2
長 崎 (54)	103	89	62	40	64	3
熊 本 (55)	427	348	326	237	140	10
大 分 (56)	501	349	239	204	235	19
宮 崎 (57)	112	67	48	7	45	4
鹿 児 島 (58)	119	68	49	24	54	6
沖 縄 (59)	7	-	-	-	-	-
関 東 農 政 局 (60)	1,086	971	597	631	453	86
東 海 農 政 局 (61)	757	571	478	343	177	30
中 国 四 国 農 政 局 (62)	2,703	1,693	1,472	821	1,180	160

単位：集落営農

農産物等の生産・販売以外の活動				集落内の営農を一括管理・運営している	
機械の共同所有・共同利用を行う	防除・収穫等の農作業受託を行う	農家の出役により、共同で農作業（農業機械を利用した農作業以外）を行う	作付地の団地化など、集落内の土地利用調整を行う		
12,139	6,727	7,598	8,555	4,220	(1)
244	138	103	35	28	(2)
11,895	6,589	7,495	8,520	4,192	(3)
2,471	1,035	1,717	2,071	820	(4)
2,070	809	1,623	1,553	862	(5)
849	439	536	588	296	(6)
567	483	386	497	271	(7)
1,620	1,304	1,033	1,280	554	(8)
1,828	1,090	1,034	975	685	(9)
492	352	183	113	66	(10)
1,991	1,071	983	1,443	638	(11)
7	6	-	-	-	(12)
244	138	103	35	28	(13)
162	80	128	106	19	(14)
541	247	343	256	242	(15)
588	197	405	753	183	(16)
677	237	453	435	238	(17)
337	146	256	240	90	(18)
166	128	132	281	48	(19)
119	45	47	144	56	(20)
195	137	157	108	73	(21)
110	72	29	59	4	(22)
65	22	57	62	16	(23)
69	46	27	50	23	(24)
-	-	-	-	-	(25)
4	2	3	1	-	(26)
663	341	433	348	157	(27)
639	203	574	634	353	(28)
264	86	183	178	113	(29)
504	179	433	393	239	(30)
4	-	4	2	1	(31)
283	115	212	162	123	(32)
278	240	178	199	160	(33)
26	7	27	12	6	(34)
44	39	28	70	39	(35)
219	197	153	216	66	(36)
567	344	386	621	279	(37)
277	257	164	146	93	(38)
2	2	6	2	-	(39)
743	665	449	501	176	(40)
30	27	20	10	6	(41)
1	9	8	-	-	(42)
281	193	167	147	92	(43)
438	288	316	260	208	(44)
241	185	133	56	21	(45)
556	235	206	299	238	(46)
312	189	212	213	126	(47)
24	19	7	2	-	(48)
198	103	100	61	49	(49)
110	80	55	41	11	(50)
160	150	21	9	6	(51)
551	189	176	370	125	(52)
462	146	263	420	289	(53)
92	26	67	73	19	(54)
360	215	171	210	104	(55)
381	341	191	280	85	(56)
58	61	50	41	9	(57)
87	93	65	49	7	(58)
7	6	-	-	-	(59)
875	446	563	600	302	(60)
541	476	359	485	265	(61)
2,320	1,442	1,217	1,088	751	(62)

17 活動内容別集落営農数（複数回答）（続き）

(2) 法人

全国農業地域 ・ 都道府県	計 (実数)	農産物等の生産・販売活動				
		小計 (実数)	水稲・陸稲を 生産・販売	麦、大豆、てん 菜、原料用ばれい しよのうち、いづ れかを生産・販売	その他の作物 (畜産物を含 む。)を生産・ 販売	農産加工品の 生産・販売
全 国 (1)	5,106	5,051	4,691	3,523	2,844	427
(全国農業地域)						
北 海 道 (2)	40	35	10	24	23	4
都 府 県 (3)	5,066	5,016	4,681	3,499	2,821	423
東 北 (4)	869	856	801	576	531	67
北 陸 (5)	1,193	1,191	1,155	803	484	83
関 東 ・ 東 (6)	351	347	298	267	173	37
東 海 (7)	281	277	263	212	122	21
近 畿 (8)	570	562	500	440	266	46
中 国 (9)	892	886	861	496	736	119
四 国 (10)	171	168	153	127	106	8
九 州 (11)	739	729	650	578	403	42
沖 縄 (12)	-	-	-	-	-	-
(都道府県)						
北 海 道 (13)	40	35	10	24	23	4
青 森 (14)	57	57	50	46	24	5
岩 手 (15)	180	180	176	138	114	12
宮 城 (16)	189	189	164	152	96	15
秋 田 (17)	260	257	250	140	194	19
山 形 (18)	123	118	109	72	66	7
福 島 (19)	60	55	52	28	37	9
茨 城 (20)	30	30	27	21	11	5
栃 木 (21)	39	38	36	31	13	3
群 馬 (22)	96	94	85	90	32	5
埼 玉 (23)	30	30	12	27	3	1
千 葉 (24)	49	49	48	22	26	8
東 京 (25)	-	-	-	-	-	-
神 奈 川 (26)	2	2	2	1	1	1
新 潟 (27)	372	371	359	191	108	40
富 山 (28)	440	440	429	382	216	11
石 川 (29)	149	148	142	66	56	15
福 井 (30)	232	232	225	164	104	17
山 梨 (31)	2	2	2	1	1	1
長 野 (32)	103	102	86	74	86	13
岐 阜 (33)	191	189	182	147	92	9
静 岡 (34)	7	7	6	5	7	-
愛 知 (35)	8	8	7	2	5	1
三 重 (36)	75	73	68	58	18	11
滋 賀 (37)	339	335	291	299	136	21
京 都 (38)	87	86	75	30	59	5
大 阪 (39)	-	-	-	-	-	-
兵 庫 (40)	132	129	124	105	63	16
奈 良 (41)	11	11	10	6	7	3
和 歌 山 (42)	1	1	-	-	1	1
鳥 取 (43)	84	84	82	39	64	8
島 根 (44)	225	222	220	110	194	44
岡 山 (45)	79	78	72	46	61	8
広 島 (46)	271	271	259	136	234	33
山 口 (47)	233	231	228	165	183	26
徳 島 (48)	8	8	7	2	7	1
香 川 (49)	92	92	88	89	42	1
愛 媛 (50)	48	46	39	33	36	6
高 知 (51)	23	22	19	3	21	-
福 岡 (52)	279	277	252	262	102	5
佐 賀 (53)	76	75	74	74	16	2
長 崎 (54)	49	49	32	36	29	3
熊 本 (55)	72	71	70	43	51	8
大 分 (56)	207	205	178	143	159	17
宮 崎 (57)	27	25	24	7	23	2
鹿 児 島 (58)	29	27	20	13	23	5
沖 縄 (59)	-	-	-	-	-	-
関 東 農 政 局 (60)	358	354	304	272	180	37
東 海 農 政 局 (61)	274	270	257	207	115	21
中 国 四 国 農 政 局 (62)	1,063	1,054	1,014	623	842	127

単位：集落営農

農産物等の生産・販売以外の活動				集落内の営農を一括管理・運営している	
機械の共同所有・共同利用を行う	防除・収穫等の農作業受託を行う	農家の出役により、共同で農作業（農業機械を利用した農作業以外）を行う	作付地の団地化など、集落内の土地利用調整を行う		
4,465	2,350	3,162	3,663	2,333	(1)
36	16	22	12	10	(2)
4,429	2,334	3,140	3,651	2,323	(3)
790	393	513	593	286	(4)
1,048	394	866	942	590	(5)
309	216	154	214	117	(6)
224	185	167	207	155	(7)
497	339	355	450	306	(8)
743	408	633	664	551	(9)
159	101	96	65	42	(10)
659	298	356	516	276	(11)
-	-	-	-	-	(12)
36	16	22	12	10	(13)
54	27	42	40	10	(14)
160	89	111	103	89	(15)
153	68	95	164	35	(16)
256	130	168	170	82	(17)
119	47	70	93	45	(18)
48	32	27	23	25	(19)
28	14	9	29	13	(20)
33	28	27	22	13	(21)
93	66	19	53	4	(22)
22	17	21	17	9	(23)
42	36	15	30	16	(24)
-	-	-	-	-	(25)
2	1	1	-	-	(26)
314	143	233	220	107	(27)
409	117	369	420	271	(28)
124	35	85	101	72	(29)
201	99	179	201	140	(30)
2	-	2	1	-	(31)
87	54	60	62	62	(32)
146	121	102	141	113	(33)
7	-	7	5	5	(34)
6	5	5	3	3	(35)
65	59	53	58	34	(36)
292	170	222	311	216	(37)
70	58	51	37	29	(38)
-	-	-	-	-	(39)
124	104	77	96	59	(40)
11	7	5	6	2	(41)
-	-	-	-	-	(42)
67	44	54	58	45	(43)
179	111	195	192	164	(44)
70	53	44	28	8	(45)
215	103	156	193	213	(46)
212	97	184	193	121	(47)
8	3	2	1	-	(48)
85	45	58	31	27	(49)
45	33	31	28	10	(50)
21	20	5	5	5	(51)
259	60	91	200	95	(52)
73	11	62	73	61	(53)
44	11	29	43	7	(54)
64	31	49	41	26	(55)
168	140	96	131	75	(56)
24	21	11	10	8	(57)
27	24	18	18	4	(58)
-	-	-	-	-	(59)
316	216	161	219	122	(60)
217	185	160	202	150	(61)
902	509	729	729	593	(62)

17 活動内容別集落営農数（複数回答）（続き）

(3) 非法人

全国農業地域 ・ 都道府県	計 (実数)	農産物等の生産・販売活動				
		小計 (実数)	水稲・陸稲を 生産・販売	麦、大豆、てん 菜、原料用ばれい しよのうち、いづ れかを生産・販売	その他の作物 (畜産物を含 む。)を生産・ 販売	農産加工品の 生産・販売
全 国 (1)	10,005	6,575	4,573	3,195	2,577	162
(全国農業地域)						
北 海 道 (2)	229	43	9	13	27	1
都 府 県 (3)	9,776	6,532	4,564	3,182	2,550	161
東 北 (4)	2,475	1,953	1,303	820	995	30
北 陸 (5)	1,190	876	672	415	238	8
関 東 ・ 東 山 (6)	704	594	280	352	257	45
東 海 (7)	507	324	234	143	78	13
近 畿 (8)	1,577	1,017	725	442	327	24
中 国 (9)	1,252	464	331	119	258	16
四 国 (10)	388	175	127	79	80	17
九 州 (11)	1,676	1,129	892	812	317	8
沖 縄 (12)	7	-	-	-	-	-
(都道府県)						
北 海 道 (13)	229	43	9	13	27	1
青 森 (14)	132	110	59	47	40	2
岩 手 (15)	466	383	284	159	257	12
宮 城 (16)	662	653	432	326	262	7
秋 田 (17)	500	410	372	192	185	3
山 形 (18)	358	243	106	72	135	-
福 島 (19)	357	154	50	24	116	6
茨 城 (20)	123	121	56	83	56	13
栃 木 (21)	196	190	131	146	32	2
群 馬 (22)	23	20	4	8	11	-
埼 玉 (23)	52	51	7	42	5	3
千 葉 (24)	28	26	17	9	9	2
東 京 (25)	-	-	-	-	-	-
神 奈 川 (26)	4	4	1	3	3	3
新 潟 (27)	382	257	161	103	76	5
富 山 (28)	300	203	174	92	71	1
石 川 (29)	155	121	88	67	21	2
福 井 (30)	353	295	249	153	70	-
山 梨 (31)	4	2	-	-	1	1
長 野 (32)	274	180	64	61	140	21
岐 阜 (33)	153	91	75	29	45	-
静 岡 (34)	24	23	13	7	16	4
愛 知 (35)	101	54	48	10	4	4
三 重 (36)	229	156	98	97	13	5
滋 賀 (37)	481	298	200	161	54	4
京 都 (38)	289	223	165	45	84	7
大 阪 (39)	6	6	2	4	1	1
兵 庫 (40)	771	475	348	224	182	8
奈 良 (41)	21	15	10	8	6	4
和 歌 山 (42)	9	-	-	-	-	-
鳥 取 (43)	236	105	74	42	64	4
島 根 (44)	298	147	129	26	63	5
岡 山 (45)	195	80	66	35	34	2
広 島 (46)	418	102	47	11	81	4
山 口 (47)	105	30	15	5	16	1
徳 島 (48)	19	7	5	1	7	3
香 川 (49)	148	83	70	62	16	2
愛 媛 (50)	71	41	28	12	24	1
高 知 (51)	150	44	24	4	33	11
福 岡 (52)	318	217	146	182	49	1
佐 賀 (53)	480	368	346	360	15	-
長 崎 (54)	54	40	30	4	35	-
熊 本 (55)	355	277	256	194	89	2
大 分 (56)	294	144	61	61	76	2
宮 崎 (57)	85	42	24	-	22	2
鹿 児 島 (58)	90	41	29	11	31	1
沖 縄 (59)	7	-	-	-	-	-
関 東 農 政 局 (60)	728	617	293	359	273	49
東 海 農 政 局 (61)	483	301	221	136	62	9
中 国 四 国 農 政 局 (62)	1,640	639	458	198	338	33

単位：集落営農

農産物等の生産・販売以外の活動				集落内の営農を一括管理・運営している	
機械の共同所有・共同利用を行う	防除・収穫等の農作業受託を行う	農家の出役により、共同で農作業（農業機械を利用した農作業以外）を行う	作付地の団地化など、集落内の土地利用調整を行う		
7,674	4,377	4,436	4,892	1,887	(1)
208	122	81	23	18	(2)
7,466	4,255	4,355	4,869	1,869	(3)
1,681	642	1,204	1,478	534	(4)
1,022	415	757	611	272	(5)
540	223	382	374	179	(6)
343	298	219	290	116	(7)
1,123	965	678	830	248	(8)
1,085	682	401	311	134	(9)
333	251	87	48	24	(10)
1,332	773	627	927	362	(11)
7	6	-	-	-	(12)
208	122	81	23	18	(13)
108	53	86	66	9	(14)
381	158	232	153	153	(15)
435	129	310	589	148	(16)
421	107	285	265	156	(17)
218	99	186	147	45	(18)
118	96	105	258	23	(19)
91	31	38	115	43	(20)
162	109	130	86	60	(21)
17	6	10	6	-	(22)
43	5	36	45	7	(23)
27	10	12	20	7	(24)
-	-	-	-	-	(25)
2	1	2	1	-	(26)
349	198	200	128	50	(27)
230	86	205	214	82	(28)
140	51	98	77	41	(29)
303	80	254	192	99	(30)
2	-	2	1	1	(31)
196	61	152	100	61	(32)
132	119	76	58	47	(33)
19	7	20	7	1	(34)
38	34	23	67	36	(35)
154	138	100	158	32	(36)
275	174	164	310	63	(37)
207	199	113	109	64	(38)
2	2	6	2	-	(39)
619	561	372	405	117	(40)
19	20	15	4	4	(41)
1	9	8	-	-	(42)
214	149	113	89	47	(43)
259	177	121	68	44	(44)
171	132	89	28	13	(45)
341	132	50	106	25	(46)
100	92	28	20	5	(47)
16	16	5	1	-	(48)
113	58	42	30	22	(49)
65	47	24	13	1	(50)
139	130	16	4	1	(51)
292	129	85	170	30	(52)
389	135	201	347	228	(53)
48	15	38	30	12	(54)
296	184	122	169	78	(55)
213	201	95	149	10	(56)
34	40	39	31	1	(57)
60	69	47	31	3	(58)
7	6	-	-	-	(59)
559	230	402	381	180	(60)
324	291	199	283	115	(61)
1,418	933	488	359	158	(62)

18 現況集積面積、構成農家数等
(1) 計

全国農業地域 ・ 都道府県	現況集積面積			構成農家数	集落営農を 構成する 農業集落数
	計	経営耕地 面積	農作業 受託面積		
	ha	ha	ha	戸	農業集落
全 国 (全国農業地域)	481,812	383,991	97,821	510,680	30,708
北 海 道	65,190	46,625	18,565	3,730	591
都 府 県	416,622	337,366	79,256	506,950	30,117
東 北	127,648	110,279	17,369	112,398	6,567
北 陸	63,698	53,519	10,179	59,679	3,262
関 東 ・ 東 山	41,120	34,718	6,402	53,769	3,565
東 海	25,113	19,175	5,938	42,891	1,659
近 畿	31,661	23,435	8,226	78,243	2,641
中 国	37,579	29,362	8,217	58,593	4,183
四 国	9,782	6,593	3,189	15,530	2,369
九 州	79,451	59,715	19,736	85,447	5,859
沖 縄 (都道府県)	570	570	-	400	12
北 海 道	65,190	46,625	18,565	3,730	591
青 森	8,917	8,279	638	8,145	474
岩 手	27,410	21,741	5,669	25,902	1,439
宮 城	31,732	29,084	2,648	31,774	1,408
秋 田	27,495	23,931	3,564	16,198	1,057
山 形	20,246	16,731	3,515	16,306	1,546
福 島	11,848	10,513	1,335	14,073	643
茨 城	4,925	4,512	413	5,755	284
栃 木	8,847	7,539	1,308	4,043	535
群 馬	4,182	3,738	444	4,169	252
埼 玉	3,648	3,410	238	5,335	678
千 葉	2,993	2,310	683	3,605	172
東 京	-	-	-	-	-
神 奈 川	24	17	7	76	6
新 潟	20,827	16,353	4,474	15,694	925
富 山	21,105	18,651	2,454	21,810	1,008
石 川	6,829	5,642	1,187	6,307	389
福 井	14,937	12,873	2,064	15,868	940
山 梨	33	33	-	164	25
長 野	16,468	13,159	3,309	30,622	1,613
岐 阜	11,315	8,379	2,936	21,581	954
静 岡	595	539	56	1,735	112
愛 知	4,509	4,162	347	5,876	148
三 重	8,694	6,095	2,599	13,699	445
滋 賀	16,889	14,233	2,656	28,080	866
京 都	3,110	1,756	1,354	12,449	666
大 阪	108	96	12	412	9
兵 庫	10,714	6,949	3,765	35,571	1,031
奈 良	655	400	255	1,362	57
和 歌 山	185	1	184	369	12
鳥 取	5,524	3,618	1,906	9,611	479
島 根	7,541	5,903	1,638	12,486	916
岡 山	3,660	2,211	1,449	8,047	598
広 島	13,177	11,260	1,917	18,031	1,367
山 口	7,677	6,370	1,307	10,418	823
徳 島	337	144	193	852	69
香 川	5,027	3,468	1,559	7,390	1,697
愛 媛	3,248	2,420	828	3,999	384
高 知	1,170	561	609	3,289	219
福 岡	21,416	16,769	4,647	23,327	1,511
佐 賀	24,896	20,555	4,341	18,988	1,353
長 崎	3,728	1,890	1,838	3,481	216
熊 本	15,429	12,145	3,284	14,012	1,074
大 分	7,063	4,315	2,748	10,624	825
宮 崎	3,700	2,161	1,539	10,912	417
鹿 児 島	3,219	1,880	1,339	4,103	463
沖 縄	570	570	-	400	12
関 東 農 政 局	41,715	35,257	6,458	55,504	3,677
東 海 農 政 局	24,518	18,636	5,882	41,156	1,547
中 国 四 国 農 政 局	47,361	35,955	11,406	74,123	6,552

(2) 法人

全国農業地域 ・ 都道府県	現況集積面積			構成農家数	集落営農を 構成する 農業集落数
	計	経営耕地 面積	農作業 受託面積		
	ha	ha	ha	戸	農業集落
全 国 (全国農業地域)	206,016	172,028	33,988	209,262	11,767
北海道	16,101	12,154	3,947	358	79
北海道	189,915	159,874	30,041	208,904	11,688
東北	49,586	41,165	8,421	38,345	2,067
北陸	40,403	36,564	3,839	34,334	1,727
関東・東山	20,184	15,951	4,233	26,069	1,562
東海	11,461	9,333	2,128	19,668	794
近畿	14,633	12,188	2,445	28,135	792
中国	21,291	18,993	2,298	29,760	2,122
四国	2,981	2,269	712	3,578	719
九州	29,376	23,411	5,965	29,015	1,905
沖縄 (都道府県)	-	-	-	-	-
北海道	16,101	12,154	3,947	358	79
青森	4,167	4,125	42	3,627	152
岩手	12,969	9,487	3,482	11,547	648
宮城	9,940	8,200	1,740	10,086	382
秋田	12,459	10,972	1,487	5,831	367
山形	7,175	6,010	1,165	4,070	355
福島	2,876	2,371	505	3,184	163
茨城	1,339	1,215	124	1,086	45
栃木	1,874	1,526	348	817	70
群馬	3,886	3,508	378	3,733	205
埼玉	1,832	1,605	227	1,924	334
千葉	2,254	1,779	475	2,694	118
東京	-	-	-	-	-
神奈川県	17	13	4	8	2
新潟	12,559	10,916	1,643	8,992	479
富山	14,908	14,428	480	14,074	589
石川	4,049	3,743	306	3,581	202
福井	8,887	7,477	1,410	7,687	457
山梨	10	10	-	41	2
長野	8,972	6,295	2,677	15,766	786
岐阜	8,720	7,168	1,552	14,832	658
静岡	358	358	-	1,290	25
愛知	108	88	20	357	13
三重	2,275	1,719	556	3,189	98
滋賀	9,793	8,530	1,263	14,905	368
京都	1,203	795	408	3,566	212
大阪	-	-	-	-	-
兵庫県	3,295	2,661	634	9,038	193
奈良	341	201	140	595	18
和歌山	1	1	-	31	1
鳥取	1,864	1,554	310	3,034	161
島根	5,039	4,524	515	7,039	477
岡山	1,341	999	342	2,964	179
広島	6,676	5,967	709	8,849	670
山口	6,371	5,949	422	7,874	635
徳島	130	104	26	377	35
香川	1,246	1,035	211	1,250	462
愛媛	1,322	946	376	1,455	177
高知	283	184	99	496	45
福岡	10,664	9,870	794	11,616	699
佐賀	5,926	5,369	557	3,260	204
長崎	2,757	1,193	1,564	1,391	107
熊本	3,726	3,092	634	3,341	283
大分	3,896	2,634	1,262	4,934	380
宮崎	1,219	662	557	3,086	117
鹿児島	1,188	591	597	1,387	115
沖縄	-	-	-	-	-
関東農政局	20,542	16,309	4,233	27,359	1,587
東海農政局	11,103	8,975	2,128	18,378	769
中国四国農政局	24,272	21,262	3,010	33,338	2,841

18 現況集積面積、構成農家数等（続き）

(3) 非法人

全国農業地域 ・ 都道府県	現況集積面積			構成農家数	集落営農を 構成する 農業集落数
	計	経営耕地 面積	農作業 受託面積		
	ha	ha	ha	戸	農業集落
全 国 (全国農業地域)	275,796	211,963	63,833	301,418	18,941
北 海 道	49,089	34,471	14,618	3,372	512
都 府 県	226,707	177,492	49,215	298,046	18,429
東 北	78,062	69,114	8,948	74,053	4,500
北 陸	23,295	16,955	6,340	25,345	1,535
関 東 ・ 東 山	20,936	18,767	2,169	27,700	2,003
東 海	13,652	9,842	3,810	23,223	865
近 畿	17,028	11,247	5,781	50,108	1,849
中 国	16,288	10,369	5,919	28,833	2,061
四 国	6,801	4,324	2,477	11,952	1,650
九 州	50,075	36,304	13,771	56,432	3,954
沖 縄 (都道府県)	570	570	-	400	12
北 海 道	49,089	34,471	14,618	3,372	512
青 森	4,750	4,154	596	4,518	322
岩 手	14,441	12,254	2,187	14,355	791
宮 城	21,792	20,884	908	21,688	1,026
秋 田	15,036	12,959	2,077	10,367	690
山 形	13,071	10,721	2,350	12,236	1,191
福 島	8,972	8,142	830	10,889	480
茨 城	3,586	3,297	289	4,669	239
栃 木	6,973	6,013	960	3,226	465
群 馬	296	230	66	436	47
埼 玉	1,816	1,805	11	3,411	344
千 葉	739	531	208	911	54
東 京	-	-	-	-	-
神 奈 川	7	4	3	68	4
新 潟	8,268	5,437	2,831	6,702	446
富 山	6,197	4,223	1,974	7,736	419
石 川	2,780	1,899	881	2,726	187
福 井	6,050	5,396	654	8,181	483
山 梨	23	23	-	123	23
長 野	7,496	6,864	632	14,856	827
岐 阜	2,595	1,211	1,384	6,749	296
静 岡	237	181	56	445	87
愛 知	4,401	4,074	327	5,519	135
三 重	6,419	4,376	2,043	10,510	347
滋 賀	7,096	5,703	1,393	13,175	498
京 都	1,907	961	946	8,883	454
大 阪	108	96	12	412	9
兵 庫	7,419	4,288	3,131	26,533	838
奈 良	314	199	115	767	39
和 歌 山	184	-	184	338	11
鳥 取	3,660	2,064	1,596	6,577	318
島 根	2,502	1,379	1,123	5,447	439
岡 山	2,319	1,212	1,107	5,083	419
広 島	6,501	5,293	1,208	9,182	697
山 口	1,306	421	885	2,544	188
徳 島	207	40	167	475	34
香 川	3,781	2,433	1,348	6,140	1,235
愛 媛	1,926	1,474	452	2,544	207
高 知	887	377	510	2,793	174
福 岡	10,752	6,899	3,853	11,711	812
佐 賀	18,970	15,186	3,784	15,728	1,149
長 崎	971	697	274	2,090	109
熊 本	11,703	9,053	2,650	10,671	791
大 分	3,167	1,681	1,486	5,690	445
宮 崎	2,481	1,499	982	7,826	300
鹿 児 島	2,031	1,289	742	2,716	348
沖 縄	570	570	-	400	12
関 東 農 政 局	21,173	18,948	2,225	28,145	2,090
東 海 農 政 局	13,415	9,661	3,754	22,778	778
中 国 四 国 農 政 局	23,089	14,693	8,396	40,785	3,711

【調査の概要】

1 調査の目的

本調査は、集落営農実態調査として実施したものであり、集落を基礎とした営農組織について、全国統一的な基準で集落営農の数及び取組状況を把握し、集落営農の育成・確保・支援に係る施策の企画・立案、推進、評価等に必要な資料を整備することを目的とする。

2 調査の対象

全国の市町村（特別区を含み、直近の農林業センサスにおいて経営耕地の存在が認められなかった市町村を除く。）を対象とした（調査対象者数：1,737、回収率100.0%）。

3 調査事項

- (1) 集落営農数
- (2) 法人化の状況
- (3) 構成員
- (4) 経営規模の状況
- (5) 活動・取組内容
- (6) 経理状況
- (7) その他集落営農の実態を把握するために必要な事項

4 調査期日

平成30年2月1日現在

5 調査方法

実査機関から調査対象者に対して調査票を郵送により配布し、政府統計共同利用システムのオンライン調査システム、郵送又はファクシミリにより回収する自計調査の方法により行った。

6 集計方法

各市町村の調査結果を単純積み上げとした。

ただし、東日本大震災により、宮城県及び福島県において、営農活動を休止している又は営農活動の状況が把握できなかった集落営農については、当該県の結果には含めず、「営農活動休止・不明」として、表章している。

7 目標精度

本調査は全数調査のため、目標精度は設定していない。

8 全国農業地域等の表章区分

(1) 全国農業地域区分

全国農業地域名	所属都道府県名
北海道	北海道
東北	青森、岩手、宮城、秋田、山形、福島
北陸	新潟、富山、石川、福井
関東・東山	茨城、栃木、群馬、埼玉、千葉、東京、神奈川、山梨、長野
東海	岐阜、静岡、愛知、三重
近畿	滋賀、京都、大阪、兵庫、奈良、和歌山
中国	鳥取、島根、岡山、広島、山口
四国	徳島、香川、愛媛、高知
九州	福岡、佐賀、長崎、熊本、大分、宮崎、鹿児島
沖縄	沖縄

(2) 地方農政局管轄区域

地方農政局名	所属都道府県名
関東農政局	茨城、栃木、群馬、埼玉、千葉、東京、神奈川、山梨、長野、静岡
東海農政局	岐阜、愛知、三重
中国四国農政局	鳥取、島根、岡山、広島、山口、徳島、香川、愛媛、高知

注：上記以外の地方農政局（東北、北陸、近畿及び九州）の範囲については、(1)の全国農業地域区分における各地域の結果と同じであることから表章はしていない。

9 用語の解説

集落営農

1 「集落」を単位として^{注1)}農業生産過程における一部又は全部についての共同化・統一化に関する合意^{注2)}の下に実施される営農をいう。

注1) 「集落を単位として」とは

集落営農を構成する農家の範囲が、一つの農業集落を基本的な単位としていること。例外として、他集落に属する少数の農家が構成農家として参加している場合や、複数の集落を一つの単位として構成する場合を含む。

なお、集落を構成する全ての農家が何らかの形で集落営農に参加していることが原則であるが、集落内の全ての農家のうち、おおむね過半の農家が参加している場合はこれを含む。

また、大規模な集落の場合で、集落内に「組（くみ）」など、実質的に集落としての機能を持った、より小さな単位がある場合は、これを集落営農の単位とする。

注2) 「農業生産過程における一部又は全部についての共同化・統一化に関する合意」とは

集落営農に参加する農家が、集落営農の組織形態、農地の利用計画、農業用機械の利用計画、役員やオペレーター等の選定、栽培方法等、集落としてまとまりを持った営農に関するいずれかの事項について行う合意をいう。

- 2 具体的には、次のいずれかに該当する取組を行っているものとする。
- (1) 集落で農業用機械を共同所有し、集落ぐるみのまとまった営農計画などに基づいて、集落営農に参加する農家が共同で利用している。
 - (2) 集落で農業用機械を共同所有し、集落営農に参加する農家から基幹作業の委託を受けたオペレーター組織等が利用している。
 - (3) 集落の農地全体を一つの農場とみなし、集落内の営農を一括して管理・運営している。
 - (4) 認定農業者、農地所有適格法人等、地域の意欲ある担い手に農地の集積、農作業の委託等を進めながら、集落ぐるみでのまとまった営農計画などにより集落単位での土地利用、営農を行っている。
 - (5) 集落営農に参加する各農家の出役により、共同で（農業用機械を利用した農作業以外の）農作業を行っている。
 - (6) 作付地の団地化など、集落内の土地利用調整を行っている。
- 3 次に該当する取組のみを行う組織については、集落営農組織には含まないこととする。
- (1) 農業用機械の所有のみを共同で行う取組
農業用機械を集落で共同所有するが、その利用については、各農家が自作地の耕作等のために個人ごとに借りて行うもの
 - (2) 栽培協定、用排水の管理の合意のみの取組
集落内の品種の統一等の栽培協定、集落としての用排水の合理的な利用のための管理のみを行うもの

組織形態

農事組合法人	農業協同組合法（昭和22年法律第132号）に基づき、農業生産についての協業を図ることにより、共同の利益を増進することを目的として設立された法人をいう。
株式会社	会社法（平成17年法律第86号）に基づき、株式会社の組織形態をとっているものをいう。なお、会社法の施行に伴う関係法律の整備等に関する法律（平成17年法律第87号）に規定する特例有限会社の組織形態をとっているものを含む。
合名会社	会社法に基づき、合名会社の組織形態をとっているものをいう。
合資会社	会社法に基づき、合資会社の組織形態をとっているものをいう。
合同会社	会社法に基づき、合同会社の組織形態をとっているものをいう。
その他	農業協同組合法に基づく農事組合法人及び会社法に基づく会社以外の法人（NPO法人等）をいう。
非法人	法人格を有しない任意組織をいう。

農地所有適格法人（農業生産法人）	農地法（昭和27年法律第229号）第2条第3項に規定する法人をいい、農地又は採草放牧地を所有することができる法人をいう。
設立年次	集落営農の設立年次とする。ただし、統合・分割・法人化による組織体制の変更があった場合は、その時点を設立年次とする。
経営所得安定対策への加入状況	平成29年度に実施された経営所得安定対策について、加入状況を見たものである。
人・農地プランの中心経営体として位置付けられている	市町村により決定された人・農地プランに、集落・地域における今後の中心となる経営体として位置付けられた場合が該当する。
集落営農を構成する農業集落数	地縁的に、他集落に属する少数の農家が構成農家として参加している場合は、農業集落数には含まない。 なお、集落内に「組（くみ）」など、実質的に集落としての機能を持った、より小さな単位があり、「組」の中で集落営農活動が行われている場合は、1集落とする。
認定農業者	農業経営基盤強化促進法（昭和55年法律第65号）第12条第1項の規定に基づき、農業経営改善計画を作成し市町村の認定を受けた農業者をいう。
主たる従事者	当該集落営農の構成員のうち、その組織が行う耕作又は養畜を中核的に担う者であり、かつ、農業経営基盤強化促進法第6条の規定に基づき市町村が基本構想において定める農業所得水準を目指している者又はこれに達している者をいう。
現況集積面積	経営耕地面積及び農作業受託面積を合計した面積をいう。
経営耕地面積	集落営農が現在経営する耕地をいい、自己所有地に借地を加えたものをいう。 なお、集落営農が関わっている面積全体を把握する必要があるため、農地の利用調整など集落営農が経営する耕地に該当しない面積についてもこれに含む。
農作業受託面積	集落営農が農作業受託した実面積をいい、組織外からの部分作業受託を行った場合を含む。

経理の共同化の状況	次の収支について、組織における経理の共同化の状況をみたものである。
農業機械の利用・管理に係る収支	耕作目的で利用している農業機械の利用料、燃料代、保管料等についての収支をいう。
オペレーターなどの賃金等に係る収支	オペレーターの出役賃金や雇用者の雇用労賃等、耕作目的の作業労賃についての収支をいう。
資材の購入に係る収支	農業生産資材（原料及び補助原料で、種苗、肥料、飼料、薬剤、加工原料等）の購入についての収支をいう。
生産物の出荷・販売に係る収支	生産物の出荷・販売に係る運搬費、売上等についての収支をいう。
農業共済に係る収支	農業災害補償法（昭和22年法律第185号）に基づく共済掛金及び共済金についての収支をいう。
集落営農の活動内容	
農産物等の生産・販売活動	集落営農による農産物又は農産加工品の生産及び販売活動をいう。
農産物等の生産・販売以外の活動	集落営農による防除・収穫等の農作業受託、作付地の団地化など集落内の土地利用調整、農家の出役による共同の農作業（農業用機械を利用した農作業以外）又は機械の共同所有・共同利用をいう。
集落内の営農を一括管理・運営している集落営農	集落の農地全体を一つの農場とみなし、集落内の営農を一括して管理・運営（農業生産過程における全部についての共同化・統一化に関する合意の下に営農を実施）している集落営農をいう。 なお、農業生産過程のうち、防除等の一部作業を構成農家が個別に行う場合であっても、そのことに関する合意がされているものや、収支の一括管理までを行っていないものを含む。

10 利用上の注意

- (1) 表中に用いた記号は、次のとおりである。
「-」：事実のないもの
- (2) 東日本大震災により、宮城県及び福島県において、営農活動を休止している又は営農活動の状況が把握できなかった集落営農については、当該県の結果には含めず「営農活動休止・不明」として表章している。
- (3) この統計表に掲載された数値を他に転載する場合は、「集落営農実態調査（平成30年2月1日現在）」（農林水産省）による旨を記載してください。

11 その他

この資料の数値は、概数値である。確定した詳細な数値は、ホームページに掲載（平成30年10月予定）するとともに、その後刊行する『平成30年集落営農実態調査報告書』に掲載する。

なお、公表した数値の正誤情報は、ホームページでお知らせする。

【ホームページ掲載案内】

- 各種農林水産統計調査結果は、農林水産省ホームページ中の統計情報で御覧いただけます。

【 <http://www.maff.go.jp/j/tokei/> 】

- この結果は、分野別分類「農家数、担い手、農地など」の「集落営農実態調査」で御覧いただけます。

【 <http://www.maff.go.jp/j/tokei/kouhyou/einou/index.html#y> 】

【関係リンク】

集落営農施策関連ページ：農林水産省＞組織・政策＞経営局の部局別トップへ

【 <http://www.maff.go.jp/j/keiei/> 】

お問合せ先

◎本統計調査結果について

農林水産省 大臣官房統計部 経営・構造統計課

センサス統計室 農林漁業担い手統計班

電 話：（代表）03-3502-8111 内線 3666

（直通）03-6744-2247

F A X： 03-5511-7282

◎農林水産統計全般について

農林水産省 大臣官房統計部

統計企画管理官 広報普及班

電 話：（代表）03-3502-8111 内線 3589

（直通）03-6744-2037

F A X： 03-3501-9644



政府統計

政府統計の総合窓口
(e-Stat)

<http://www.e-stat.go.jp/>