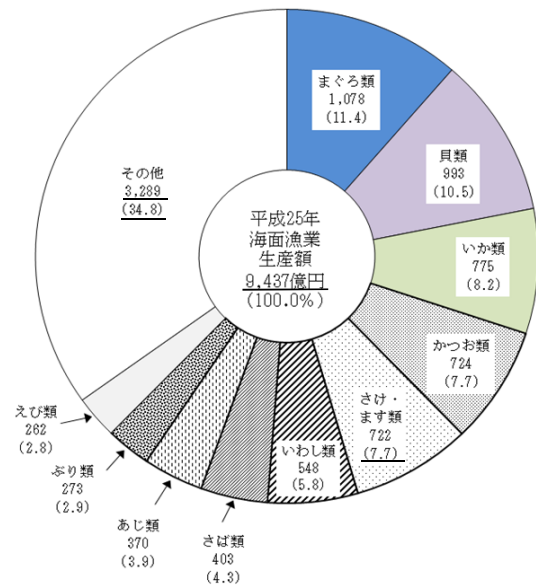


「平成25年 漁業生産額」正誤表

統計結果の概要

誤					正				
<p>漁業・養殖業生産額 平成25年の漁業生産額は1兆4,356億円で、前年に比べ1.4%増加した。これは、海面漁業が9,437億円で前年に比べ3.2%増加したことによる。</p>					<p>漁業・養殖業生産額 平成25年の漁業生産額は1兆4,358億円で、前年に比べ1.4%増加した。これは、海面漁業が9,438億円で前年に比べ3.2%増加したことによる。</p>				
表 漁業生産額 (全国)					表 漁業生産額 (全国)				
区 分	平成24年	25		対前年 増減率	区 分	平成24年	25		対前年 増減率
		実数	構成比				実数	構成比	
	100万円	100万円	%	%		100万円	100万円	%	%
漁業生産額計	1,416,458	1,435,623	100.0	1.4	漁業生産額計	1,416,499	1,435,757	100.0	1.4
海面漁業・養殖業	1,327,545	1,350,079	94.0	1.7	海面漁業・養殖業	1,327,585	1,350,213	94.0	1.7
海面漁業	914,366	943,696	65.7	3.2	海面漁業	914,406	943,830	65.7	3.2
海面養殖業	413,179	406,384	28.3	△ 1.6	海面養殖業	413,179	406,384	28.3	△ 1.6
内水面漁業・養殖業	88,913	85,544	6.0	△ 3.8	内水面漁業・養殖業	88,913	85,544	6.0	△ 3.8
内水面漁業	17,871	16,811	1.2	△ 5.9	内水面漁業	17,871	16,811	1.2	△ 5.9
内水面養殖業	71,042	68,733	4.8	△ 3.3	内水面養殖業	71,042	68,733	4.8	△ 3.3
<p>(1) 海面漁業 海面漁業の生産額は、9,437億円で、前年に比べ3.2%増加した。 ア 生産額が増加した主な魚種 (ア) (略) (イ) さんま 生産額は、229億円で、漁獲量が減少したものの、価格が上昇したこと から前年に比べ34.1%増加した。 (ウ) (略) (エ) するめいか 生産額は、513億円で、漁獲量が増加したことに加え、価格も上昇した ことから前年に比べ30.9%増加した。</p>					<p>(1) 海面漁業 海面漁業の生産額は、9,438億円で、前年に比べ3.2%増加した。 ア 生産額が増加した主な魚種 (ア) (略) (イ) さんま 生産額は、230億円で、漁獲量が減少したものの、価格が上昇したこと から前年に比べ34.6%増加した。 (ウ) (略) (エ) するめいか 生産額は、514億円で、漁獲量が増加したことに加え、価格も上昇した ことから前年に比べ30.9%増加した。</p>				

図1 海面漁業の魚種別生産額及び構成比



イ (略)

図2 海面漁業の主要魚種別生産額

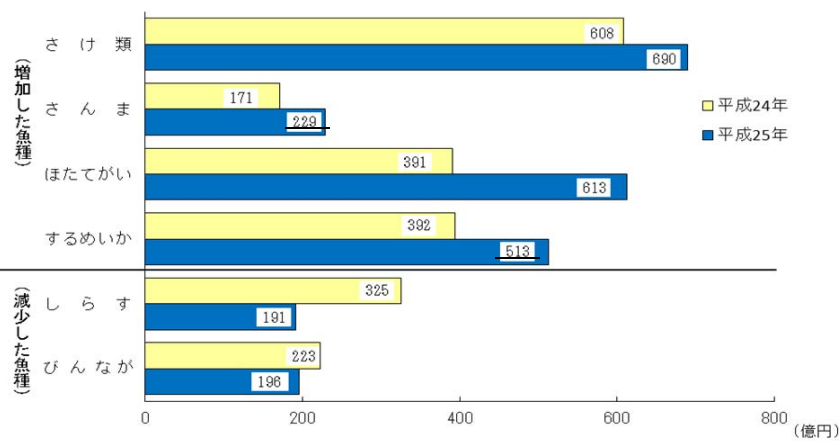
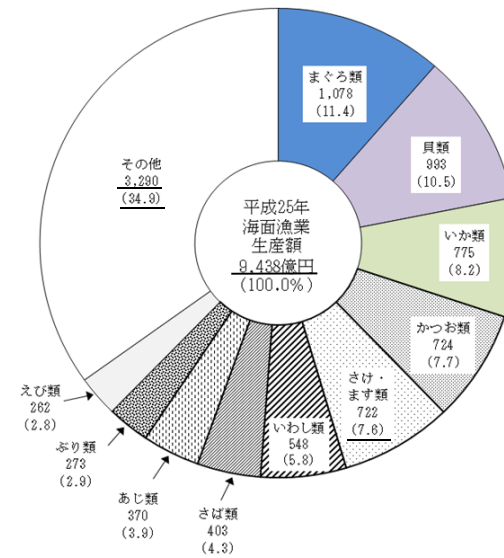
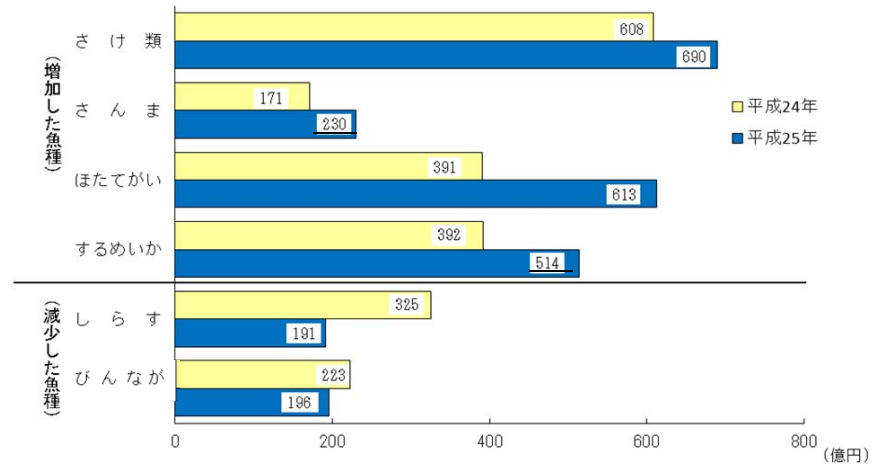


図1 海面漁業の魚種別生産額及び構成比



イ (略)

図2 海面漁業の主要魚種別生産額



「平成25年 漁業生産額」正誤表

単位：百万円

表番号	表題	表頭	表側	誤	正
総括表	総括表 生産額	総生産額	生産額 24	1,416,458	1,416,499
			生産額 25	1,435,623	1,435,757
		海面一計	生産額 24	1,327,545	1,327,585
			生産額 25	1,350,079	1,350,213
		海面一漁業一小計	生産額 24	914,366	914,406
			生産額 25	943,696	943,830
1	1 年次別生産額（平成14年～25年） （1）漁業生産額（2）海面漁業	漁業生産額 ア+イ+ウ+エ	24	1,416,458	1,416,499
			25	1,435,623	1,435,757
		海面漁業 計 ア	24	914,366	914,406
			25	943,696	943,830
		魚類 計	24	647,518	647,539
			25	639,585	639,697
		かじき類 計	24	10,290	10,306
			25	8,996	9,013
		めかじき	24	6,818	6,835
			25	5,795	5,812
		さんま	25	22,872	22,967
		その他の魚類	24	82,147	82,151
			25	78,555	78,557
		かに類 計	25	24,707	24,706
		かに類 その他のかに類	24	7,166	7,167
			25	7,607	7,606
		いか類 計	24	65,099	65,118
			25	77,525	77,548
		いか類 するめいか	24	39,218	39,237
			25	51,328	51,355
		いか類 その他いか類	25	24,776	24,771