

「平成26年 漁業生産額」正誤表

統計結果の概要

誤					正				
<b>漁業・養殖業生産額</b> 平成26年の漁業生産額は、 <u>1兆5,040億円</u> で、前年に比べ4.7%増加した。					<b>漁業・養殖業生産額</b> 平成26年の漁業生産額は、 <u>1兆5,034億円</u> で、前年に比べ4.7%増加した。				
表 漁業生産額 (全国)					表 漁業生産額 (全国)				
区 分	平成25年	26		対前年 増減率	区 分	平成25年	26		対前年 増減率
		実数	構成比				実数	構成比	
	100万円	100万円	%	%		100万円	100万円	%	%
漁業生産額計	1,435,794	1,503,951	100.0	4.7	漁業生産額計	1,435,794	1,503,421	100.0	4.7
海面漁業・養殖業	1,350,250	1,411,076	93.8	4.5	海面漁業・養殖業	1,350,250	1,410,545	93.8	4.5
海面漁業	943,867	966,784	64.3	2.4	海面漁業	943,867	966,253	64.3	2.4
海面養殖業	406,384	444,292	29.5	9.3	海面養殖業	406,384	444,292	29.6	9.3
内水面漁業・養殖業	85,544	92,875	6.2	8.6	内水面漁業・養殖業	85,544	92,875	6.2	8.6
内水面漁業	16,811	17,736	1.2	5.5	内水面漁業	16,811	17,736	1.2	5.5
内水面養殖業	68,733	75,140	5.0	9.3	内水面養殖業	68,733	75,140	5.0	9.3
<b>1 海面漁業</b> 海面漁業の生産額は、 <u>9,668億円</u> で、前年に比べ2.4%増加した。 主な魚種の生産額の動向は以下のとおり。					<b>1 海面漁業</b> 海面漁業の生産額は、 <u>9,663億円</u> で、前年に比べ2.4%増加した。 主な魚種の生産額の動向は以下のとおり。				
(1) 生産額が増加した主な魚種					(1) 生産額が増加した主な魚種				
ア～イ (略)					ア～イ (略)				
ウ さば類の生産額は <u>486億円</u> で、前年に比べ <u>20.6%</u> 増加した。 これは、漁獲量が増加したことによる。					ウ さば類の生産額は <u>481億円</u> で、前年に比べ <u>19.4%</u> 増加した。 これは、漁獲量が増加したことによる。				
エ ぶりの生産額は <u>340億円</u> で、前年に比べ <u>24.3%</u> 増加した。 これは、価格が上昇したことに加え、漁獲量も増加したことによる。					エ ぶりの生産額は <u>339億円</u> で、前年に比べ <u>24.2%</u> 増加した。 これは、価格が上昇したことに加え、漁獲量も増加したことによる。				
(2) (略)					(2) (略)				

図1 海面漁業の魚種別生産額及び構成比

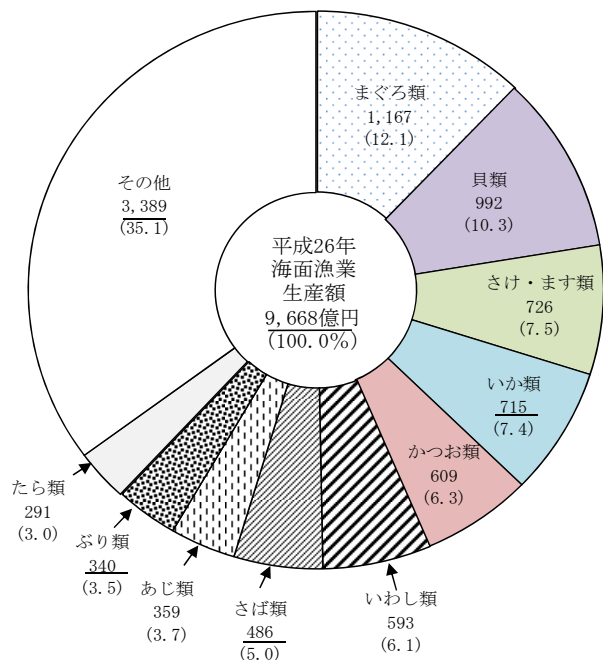


図2 海面漁業の主要魚種別生産額（増加した主な魚種）

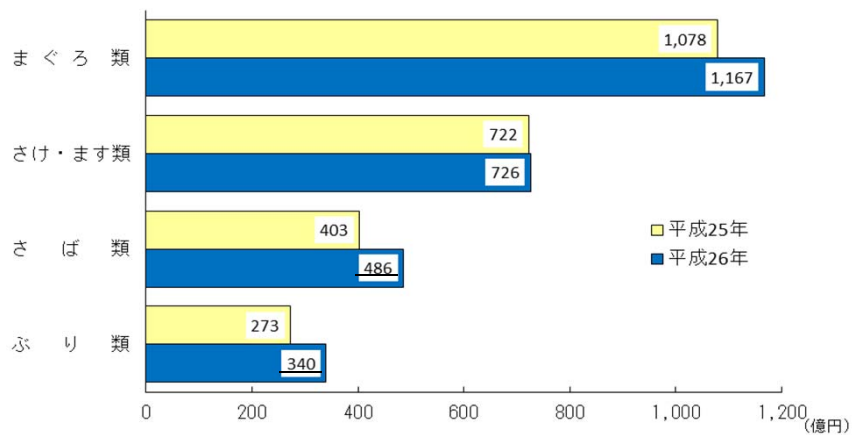


図1 海面漁業の魚種別生産額及び構成比

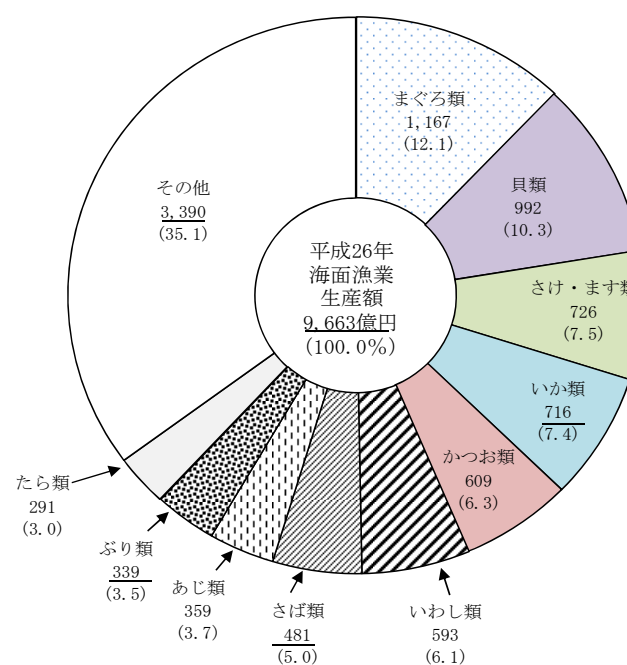


図2 海面漁業の主要魚種別生産額（増加した主な魚種）

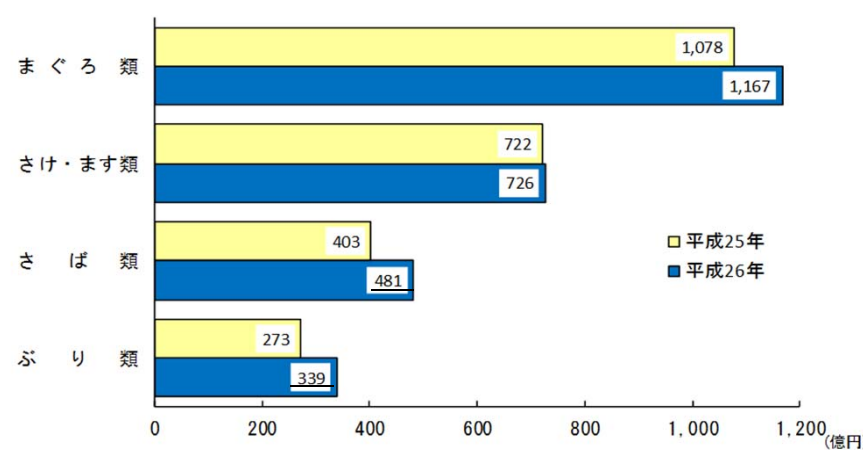


図 3 (略)

2 ~ 3 (略)

図 3 (略)

2 ~ 3 (略)

「平成26年 漁業産出額」正誤表

統計表

単位:百万円

表番号	表題	表頭	表側	誤	正
1	総括表 産出額	総産出額	産出額 26	1,503,951	1,503,421
		海面 計	産出額 26	1,411,076	1,410,545
		海面 漁業 小計	産出額 26	966,784	966,253
		海面 養殖業	構成比 26	29.5	29.6
2	全国統計 年次別産出(生産)額(平成17年~27年) (1) 漁業産出額 (2) 海面漁業	漁業産出額 ア+イ+ウ+エ	年次 26	1,503,951	1,503,421
		海面漁業計 ア	年次 26	966,784	966,253
		魚類 計	年次 26	664,239	663,713
		魚類 さば類	年次 26	48,628	48,129
		魚類 ぶり類	年次 26	33,971	33,945
		いか類 計	年次 26	71,562	71,557
		いか類 するめいか	年次 26	48,849	48,844
		3	2 大海区都道府県別産出額(海面漁業・養殖業) (1) 海面漁業・養殖業産出額 (2) 海面漁業	海面漁業・養殖業産出額 ア+イ	全国
愛媛	80,442				79,911
太平洋南区	196,893				196,362
愛媛(太南)	64,549				64,018
海面漁業計 ア	全国				966,570
愛媛	25,404			24,873	
太平洋南区	81,959			81,428	
愛媛(太南)	12,265			11,734	
魚類 計	全国			664,239	663,713
	愛媛			20,329	19,803
	太平洋南区			72,486	71,960
	愛媛(太南)			11,294	10,768
魚類 さば類	全国			48,628	48,129
	愛媛			2,008	1,508
	太平洋南区			4,863	4,364
	愛媛(太南)			1,911	1,412
魚類 ぶり類	全国			33,971	33,945
	愛媛			1,030	1,004
	太平洋南区			2,907	2,881
	愛媛(太南)			938	911
いか類 計	全国			71,562	71,557
	愛媛			1,417	1,412
	太平洋南区			1,225	1,220
	愛媛(太南)			382	377
いか類 するめいか	全国	48,849	48,844		
	愛媛	151	146		
	太平洋南区	402	396		
	愛媛(太南)	150	145		