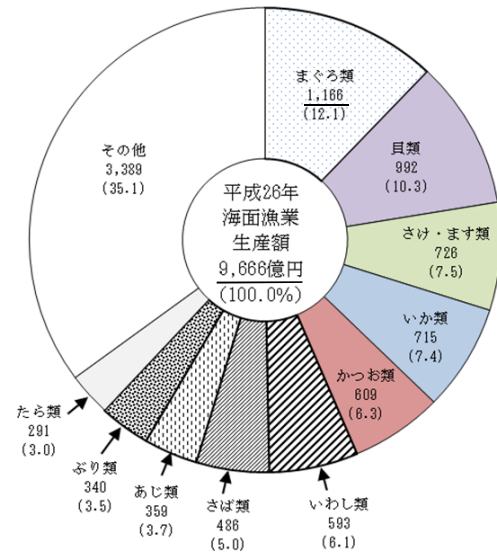


「平成26年 漁業生産額」正誤表

統計結果の概要

誤					正				
漁業・養殖業生産額 平成26年の漁業生産額は、 <u>1兆5,038億円</u> で、前年に比べ4.7%増加した。					漁業・養殖業生産額 平成26年の漁業生産額は、 <u>1兆5,040億円</u> で、前年に比べ4.7%増加した。				
表 漁業生産額 (全国)					表 漁業生産額 (全国)				
区 分	平成25年	26		対前年 増減率	区 分	平成25年	26		対前年 増減率
		実数	構成比				実数	構成比	
	100万円	100万円	%	%		100万円	100万円	%	%
漁業生産額計	<u>1,435,623</u>	<u>1,503,797</u>	100.0	4.7	漁業生産額計	<u>1,435,757</u>	<u>1,503,951</u>	100.0	4.7
海面漁業・養殖業	<u>1,350,079</u>	<u>1,410,922</u>	93.8	4.5	海面漁業・養殖業	<u>1,350,213</u>	<u>1,411,076</u>	93.8	4.5
海面漁業	<u>943,696</u>	<u>966,630</u>	64.3	2.4	海面漁業	<u>943,830</u>	<u>966,784</u>	64.3	2.4
海面養殖業	406,384	444,292	29.5	9.3	海面養殖業	406,384	444,292	29.5	9.3
内水面漁業・養殖業	85,544	92,875	6.2	8.6	内水面漁業・養殖業	85,544	92,875	6.2	8.6
内水面漁業	16,811	17,736	1.2	5.5	内水面漁業	16,811	17,736	1.2	5.5
内水面養殖業	68,733	75,140	5.0	9.3	内水面養殖業	68,733	75,140	5.0	9.3
1 海面漁業 海面漁業の生産額は、 <u>9,666億円</u> で、前年に比べ2.4%増加した。 主な魚種の生産額の動向は以下のとおり。					(1) 海面漁業 海面漁業の生産額は、 <u>9,668億円</u> で、前年に比べ2.4%増加した。 主な魚種の生産額の動向は以下のとおり。				
(1) 生産額が増加した主な魚種					(1) 生産額が増加した主な魚種				
ア まぐろ類の生産額は <u>1,166億円</u> で、前年に比べ8.2%増加した。 これは、くろまぐろやめばちの漁獲量が増加したことや、びんなが 価格が上昇したこと等による。					ア まぐろ類の生産額は <u>1,167億円</u> で、前年に比べ8.2%増加した。 これは、くろまぐろやめばちの漁獲量が増加したことや、びんなが 価格が上昇したこと等による。				
イ～エ (略)					イ～エ (略)				

図1 海面漁業の魚種別生産額及び構成比



(2) 生産額が減少した主な魚種

ア (略)

イ いか類の生産額は715億円で、前年に比べ7.7%減少した。これは、するめいかの漁獲量が減少したこと等による。

ウ (略)

図2 海面漁業の主要魚種別生産額 (増加した主な魚種)

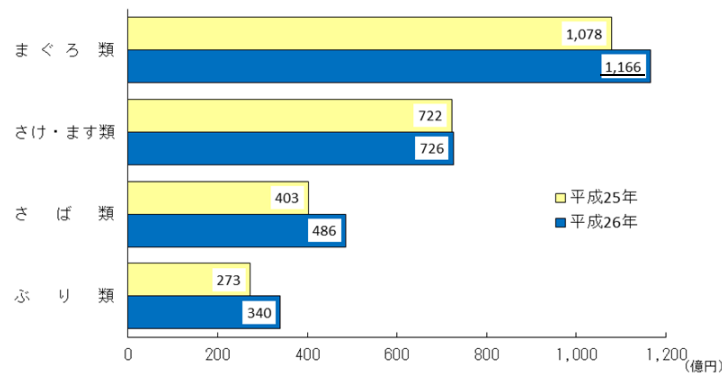
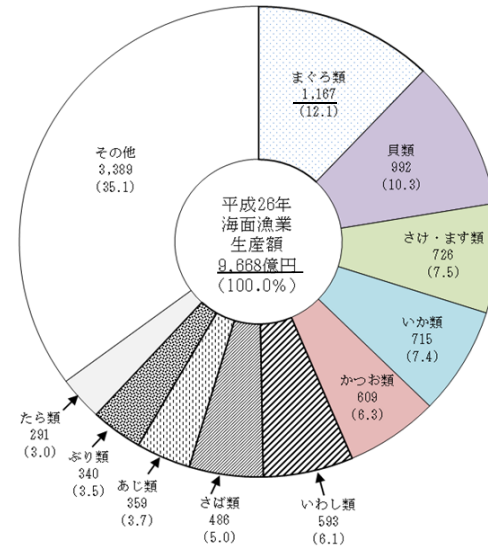


図1 海面漁業の魚種別生産額及び構成比



(2) 生産額が減少した主な魚種

ア (略)

イ いか類の生産額は716億円で、前年に比べ7.7%減少した。これは、するめいかの漁獲量が減少したこと等による。

ウ (略)

図2 海面漁業の主要魚種別生産額 (増加した主な魚種)

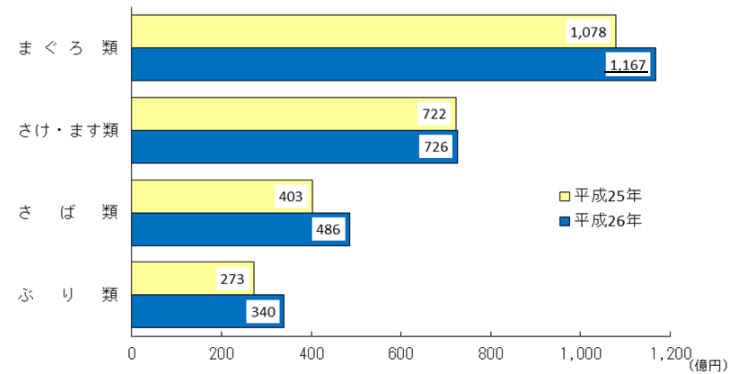
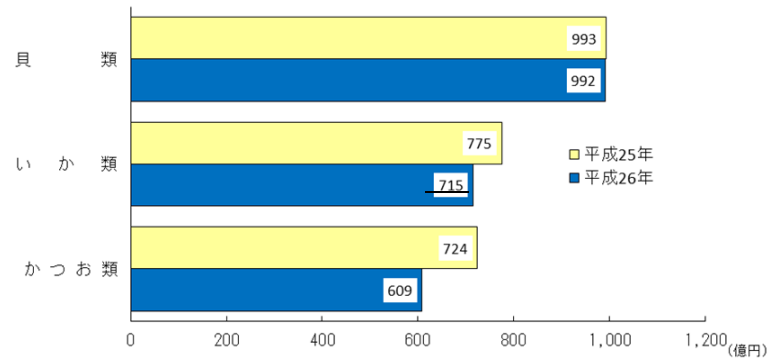
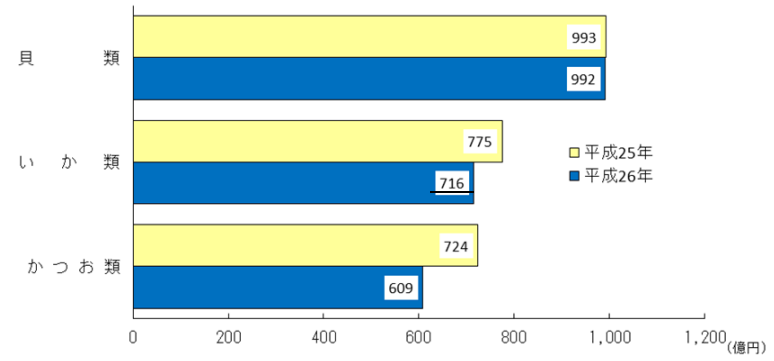


図3 海面漁業の主要魚種別生産額（減少した主な魚種）



2～3 (略)

図3 海面漁業の主要魚種別生産額（減少した主な魚種）



2～3 (略)

「平成26年 漁業生産額」正誤表

表番号	表題	表頭	表側	誤	正
総括表	総括表 生産額	総生産額	生産額 24	1,416,458	1,416,499
			生産額 25	1,435,623	1,435,757
			生産額 26	1,503,797	1,503,951
		海面一計	生産額 24	1,327,545	1,327,585
			生産額 25	1,350,079	1,350,213
			生産額 26	1,410,922	1,411,076
		海面一漁業一小計	生産額 24	914,366	914,406
			生産額 25	943,696	943,830
			生産額 26	966,630	966,784
1	1 年次別生産額（平成16年～26年） (1) 漁業生産額 (2) 海面漁業	漁業生産額 ア+イ+ウ+エ	24	1,416,458	1,416,499
			25	1,435,623	1,435,757
			26	1,503,797	1,503,951
		海面漁業 計 ア	24	914,366	914,406
			25	943,696	943,830
			26	966,630	966,784
		魚類 計	24	647,518	647,539
			25	639,585	639,697
			26	664,105	664,239
		まぐろ類計	26	116,649	116,653
		まぐろ類 くろまぐろ	26	16,570	16,573
		かじき類 計	24	10,290	10,306
			25	8,996	9,013
			26	9,615	9,616
		めかじき	24	6,818	6,835
			25	5,795	5,812
			26	6,722	6,723
		いわし類 計	26	59,255	59,256
		いわし類 まいわし	26	13,011	13,012
		さんま	25	22,872	22,967
			26	25,447	25,562
		ひらめ・かれい類 計	26	25,484	25,515
		ひらめ・かれい類 ひらめ	26	7,417	7,450
		ひらめ・かれい類 かれい類	26	18,066	18,065
		きちじ	26	2,670	2,668
		たい類 計	26	14,941	14,953
		たい類 まだい	26	10,986	10,999
		ふぐ類	26	3,242	3,258
		その他の魚類	24	82,147	82,151
			25	78,555	78,557
			26	76,660	76,616
		かに類 計	25	24,707	24,706
			26	25,701	25,699
		かに類 その他のかに類	24	7,166	7,167
			25	7,607	7,606
			26	8,106	8,104
		いか類 計	24	65,099	65,118
			25	77,525	77,548
			26	71,540	71,562
		いか類 するめいか	24	39,218	39,237

1 年次別生産額（平成16年～26年） （1）漁業生産額（2）海面漁業（続き）		25	51,328	51,355
		26	48,823	48,849
	いか類	25	24,776	24,771
	その他いか類	26	21,640	21,636