

誤

漁業・養殖業生産額

平成25年の漁業生産額は1兆4,399億円で、前年に比べ1.6%増加した。これは、海面漁業が9,480億円で前年に比べ3.5%増加したことによる。

表 漁業生産額 (全国)

区分	平成24年	25		対前年増減率
		実数	構成比	
	100万円	100万円	%	%
漁業生産額計	1,417,924	1,439,922	100.0	1.6
海面漁業・養殖業	1,329,011	1,354,378	94.1	1.9
海面漁業	915,832	947,995	65.8	3.5
海面養殖業	413,179	406,384	28.2	△ 1.6
内水面漁業・養殖業	88,913	85,544	5.9	△ 3.8
内水面漁業	17,871	16,811	1.2	△ 5.9
内水面養殖業	71,042	68,733	4.8	△ 3.3

(1) 海面漁業

海面漁業の生産額は9,480億円で、前年に比べ3.5%増加した。

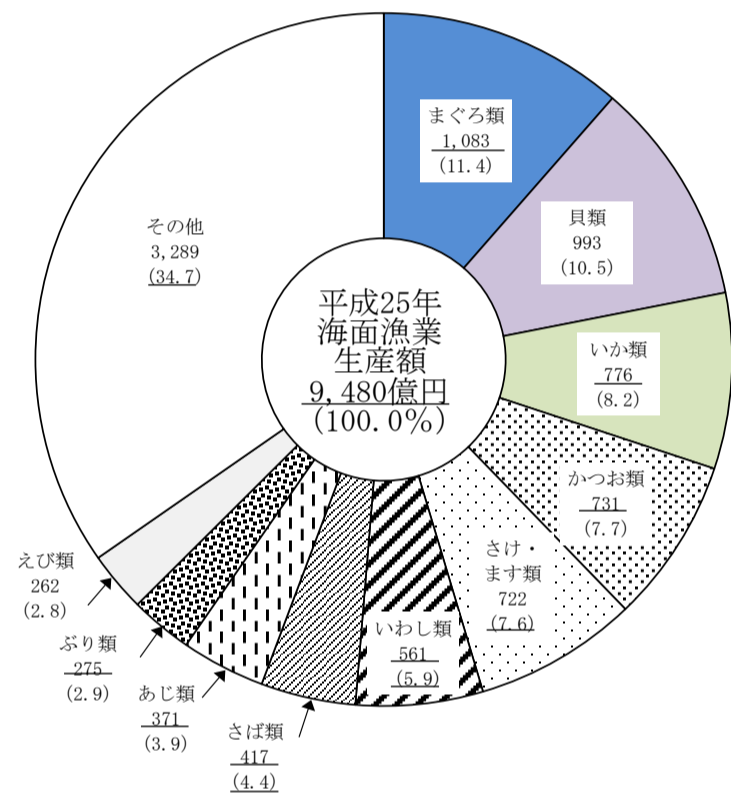
ア 生産額が増加した主な魚種

(ア)～(ウ) (略)

(エ) するめいか

生産額は514億円で、漁獲量が増加したことに加え、価格も上昇したことから前年に比べ30.5%増加した。

図13 海面漁業の魚種別生産額及び構成比



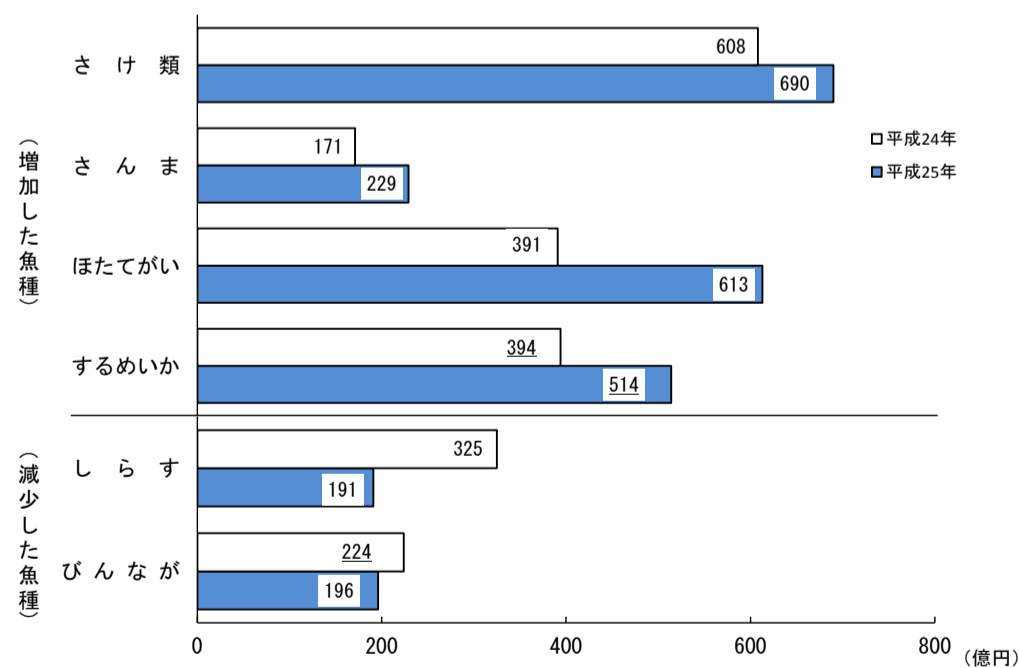
イ 生産額が増加した主な魚種

(ア) (略)

(イ) びんなが

生産額は196億円で、漁獲量が減少したことに加え、価格も低下したことから前年に比べ12.3%減少した。

図14 海面漁業の主要魚種別生産額



(2)～(3) (略)

正

漁業・養殖業生産額

平成25年の漁業生産額は1兆4,356億円で、前年に比べ1.4%増加した。これは、海面漁業が9,437億円で前年に比べ3.2%増加したことによる。

表 漁業生産額 (全国)

区分	平成24年	25		対前年増減率
		実数	構成比	
	100万円	100万円	%	%
漁業生産額計	1,416,458	1,435,623	100.0	1.4
海面漁業・養殖業	1,327,545	1,350,079	94.0	1.7
海面漁業	914,366	943,696	65.7	3.2
海面養殖業	413,179	406,384	28.3	△ 1.6
内水面漁業・養殖業	88,913	85,544	6.0	△ 3.8
内水面漁業	17,871	16,811	1.2	△ 5.9
内水面養殖業	71,042	68,733	4.8	△ 3.3

(1) 海面漁業

海面漁業の生産額は9,437億円で、前年に比べ3.2%増加した。

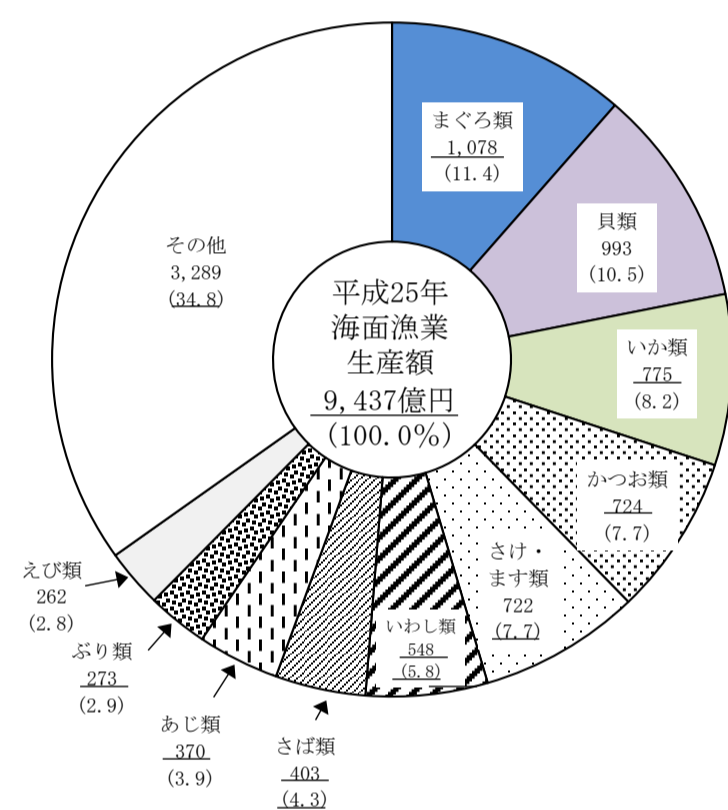
ア 生産額が増加した主な魚種

(ア)～(ウ) (略)

(エ) するめいか

生産額は513億円で、漁獲量が増加したことに加え、価格も上昇したことから前年に比べ30.9%増加した。

図13 海面漁業の魚種別生産額及び構成比



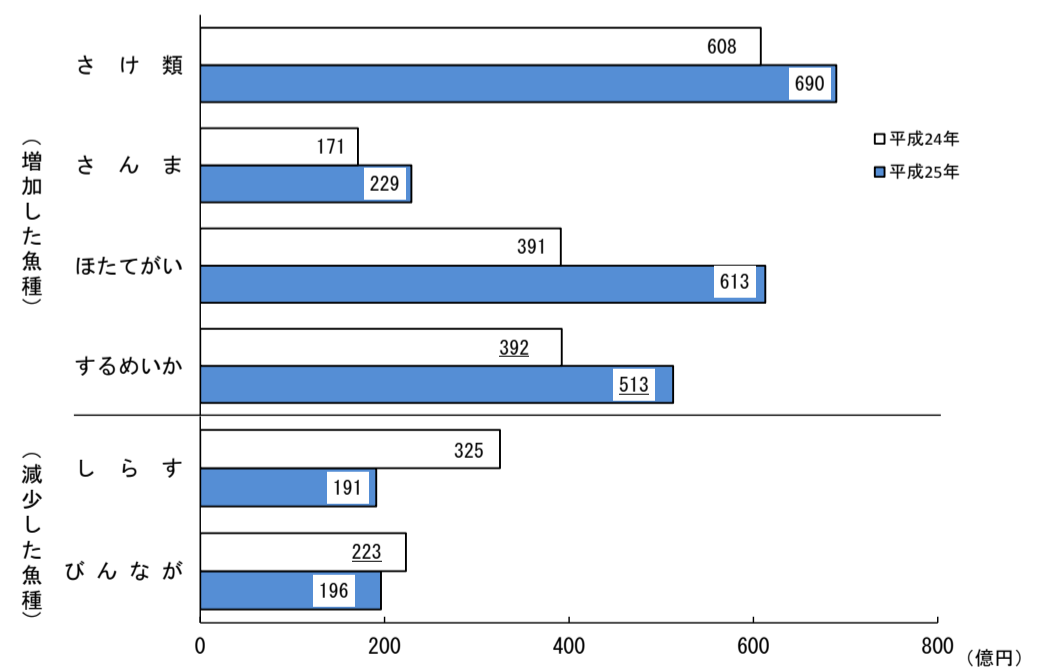
イ 生産額が増加した主な魚種

(ア) (略)

(イ) びんなが

生産額は196億円で、漁獲量が減少したことに加え、価格も低下したことから前年に比べ12.2%減少した。

図14 海面漁業の主要魚種別生産額



(2)～(3) (略)

「平成25年 漁業生産額」正誤表

表番号	表題	表頭	表側	誤	正		
総括表	総括表 生産額	総生産額	生産額 24	1,417,924	1,416,458		
			生産額 25	1,439,922	1,435,623		
			対前年増減率 24	△ 0.1	△ 0.2		
			対前年増減率 25	1.6	1.4		
		海面一計	生産額 24	1,329,011	1,327,545		
			生産額 25	1,354,378	1,350,079		
			対前年増減率 24	0.1	0.0		
			対前年増減率 25	1.9	1.7		
			構成比 25	94.1	94.0		
		海面一漁業一小計	生産額 24	915,832	914,366		
			生産額 25	947,995	943,696		
			対前年増減率 24	△ 2.6	△ 2.7		
			対前年増減率 25	3.5	3.2		
			構成比 25	65.8	65.7		
		海面一養殖業	構成比 24	29.1	29.2		
			構成比 25	28.2	28.3		
		内水面一計	構成比 25	5.9	6.0		
		1	1 年次別生産額（平成15年～25年） （1）漁業生産額（2）海面漁業	漁業生産額 ア+イ+ウ+エ	24	1,417,924	1,416,458
					25	1,439,922	1,435,623
海面漁業計 ア	24			915,832	914,366		
	25			947,995	943,696		
魚類計	24			648,830	647,518		
	25			643,818	639,585		
まぐろ類小計	24			121,584	121,333		
	25			108,290	107,781		
くろまぐろ	24			13,977	14,006		
	25			14,587	14,550		
びんなが	24			22,384	22,315		
	25			19,633	19,600		
めばち	24			47,442	47,397		
	25			42,569	42,509		
きはだ	24			30,036	29,869		
	25			24,881	24,502		
かつお類小計	24			74,002	73,668		
	25			73,077	72,438		
かつお	24			72,028	71,694		
	25			71,027	70,388		
いわし類小計	24			61,707	61,633		
	25			56,072	54,795		
まいわし	24			8,112	8,048		
	25			14,523	13,248		
かたくちいわし	24			16,826	16,816		
	25			17,203	17,201		
あじ類小計	24			35,399	35,392		
	25			37,108	36,983		
まあじ	24			32,194	32,188		
	25			34,191	34,066		

1	1 年次別生産額（平成15年～25年） （1）漁業生産額（2）海面漁業（続き）	さば類	24	37,493	37,118
			25	41,665	40,324
		ぶり類	24	24,661	24,392
			25	27,518	27,324
		その他の魚類	24	82,149	82,147
			25	78,703	78,555
		いか類計	24	65,253	65,099
			25	77,590	77,525
		するめいか	24	39,372	39,218
			25	51,393	51,328
2	2 大海区都道府県別生産額（海面漁業・養殖業） （1）海面漁業・養殖業生産額（2）海面漁業	海面漁業・養殖業生産額 ア+イ	全国	1,354,184	1,349,885
		海面漁業計 ア	全国	947,800	943,501
			東京	22,670	18,371
			太平洋中区	157,703	153,405
		魚類計	全国	643,818	639,585
			東京	20,556	16,323
			太平洋中区	128,516	124,283
		まぐろ類小計	全国	108,290	107,781
			東京	9,095	8,585
		くろまぐろ	全国	14,587	14,550
			東京	171	134
			太平洋中区	1,959	1,922
		びんなが	全国	19,633	19,600
			東京	933	900
			太平洋中区	5,340	5,307
		めばち	全国	42,569	42,509
			東京	6,004	5,944
			太平洋中区	15,240	15,180
		きはだ	全国	24,881	24,502
			東京	1,987	1,608
		かつお類小計	全国	73,077	72,438
			東京	5,168	4,529
		かつお	全国	71,027	70,388
			東京	5,168	4,528
		いわし類小計	全国	56,072	54,795
		まいわし	全国	14,523	13,248
			太平洋中区	3,679	2,404
		かたくちいわし	全国	17,203	17,201
		あじ類小計	全国	37,108	36,983
			東京	210	85
			太平洋中区	3,655	3,530
		まあじ	全国	34,191	34,066
			東京	196	71
			太平洋中区	3,117	2,992
		さば類	全国	41,665	40,324
			東京	1,357	16
			太平洋中区	12,483	11,142
		ぶり類	全国	27,518	27,324
			東京	330	136
			太平洋中区	3,992	3,798

2	2 大海区都道府県別生産額（海面漁業・養殖業） （1）海面漁業・養殖業生産額 （2）海面漁業（続き）	その他の魚類	全国	78,703	78,555
			東京	1,494	1,346
			太平洋中区	12,491	12,343
		いか類計	全国	77,590	77,525
			東京	200	135
			太平洋中区	2,259	2,194
		するめいか	全国	51,393	51,328
			東京	91	25
			太平洋中区	726	661