

「平成22年 漁業生産額」正誤表

	誤	正																								
<p>利用者のために 調査結果の概要</p>	<p>漁業・養殖業生産額 平成22年の漁業生産額は1兆4,826億円で、前年に比べ0.8%増加した。</p> <p>図1 漁業生産額の構成比</p> <table border="1"> <caption>図1 漁業生産額の構成比 (誤)</caption> <thead> <tr> <th>業種</th> <th>生産額 (億円)</th> </tr> </thead> <tbody> <tr> <td>海面漁業</td> <td>65.5</td> </tr> <tr> <td>海面養殖業</td> <td>28.9</td> </tr> <tr> <td>内水面養殖業</td> <td>4.1</td> </tr> <tr> <td>内水面漁業</td> <td>1.5</td> </tr> <tr> <td>合計</td> <td>1兆4,826</td> </tr> </tbody> </table>	業種	生産額 (億円)	海面漁業	65.5	海面養殖業	28.9	内水面養殖業	4.1	内水面漁業	1.5	合計	1兆4,826	<p>漁業・養殖業生産額 平成22年の漁業生産額は1兆4,831億円で、前年に比べ0.9%増加した。</p> <p>図1 漁業生産額の構成比</p> <table border="1"> <caption>図1 漁業生産額の構成比 (正)</caption> <thead> <tr> <th>業種</th> <th>生産額 (億円)</th> </tr> </thead> <tbody> <tr> <td>海面漁業</td> <td>65.5</td> </tr> <tr> <td>海面養殖業</td> <td>28.9</td> </tr> <tr> <td>内水面養殖業</td> <td>4.1</td> </tr> <tr> <td>内水面漁業</td> <td>1.5</td> </tr> <tr> <td>合計</td> <td>1兆4,831</td> </tr> </tbody> </table>	業種	生産額 (億円)	海面漁業	65.5	海面養殖業	28.9	内水面養殖業	4.1	内水面漁業	1.5	合計	1兆4,831
業種	生産額 (億円)																									
海面漁業	65.5																									
海面養殖業	28.9																									
内水面養殖業	4.1																									
内水面漁業	1.5																									
合計	1兆4,826																									
業種	生産額 (億円)																									
海面漁業	65.5																									
海面養殖業	28.9																									
内水面養殖業	4.1																									
内水面漁業	1.5																									
合計	1兆4,831																									

(1) 海面漁業

海面漁業の生産額は9,712億円で、前年に比べ0.1%減少した。

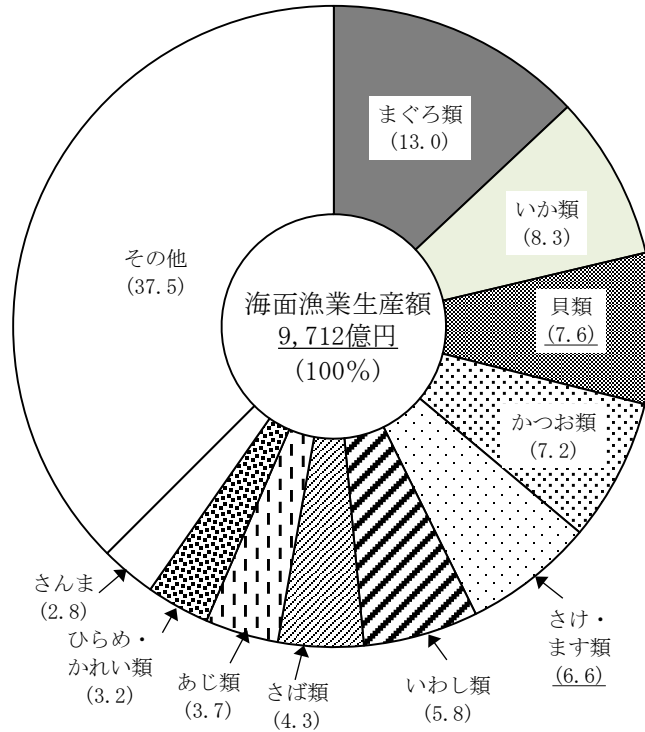
魚類の生産額は、6,888億円で、前年に比べ0.7%減少した。

ア 生産額が減少した主な魚種

(ア) さけ類

生産額は602億円で、価格が上昇したものの、漁獲量は減少したことから前年に比べ12.3%減少した。

図2 海面漁業生産額の魚種別構成比



(1) 海面漁業

海面漁業の生産額は9,717億円で、前年並みであった。
魚類の生産額は、6,893億円で、前年に比べ0.6%減少した。

ア 生産額が減少した主な魚種

(ア) さけ類

生産額は607億円で、価格が上昇したものの、漁獲量は減少したことから前年に比べ11.5%減少した。

図2 海面漁業生産額の魚種別構成比

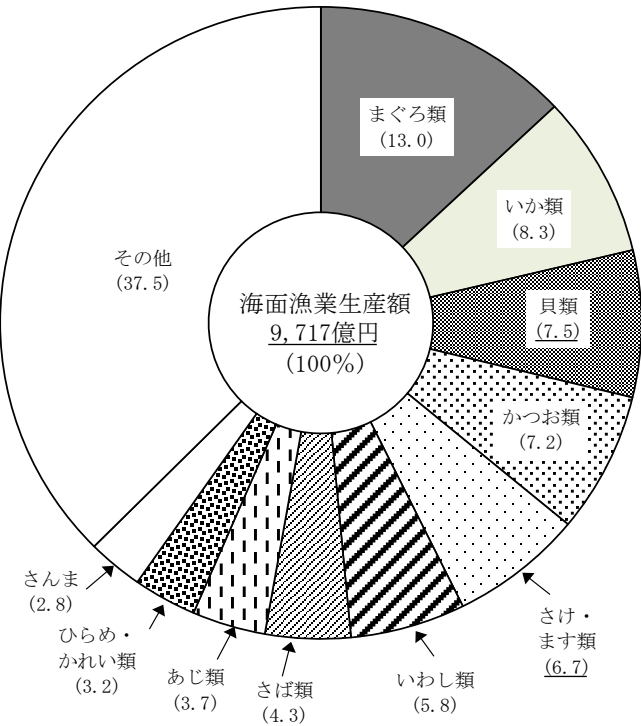


図3 海面漁業の主要魚種別生産額

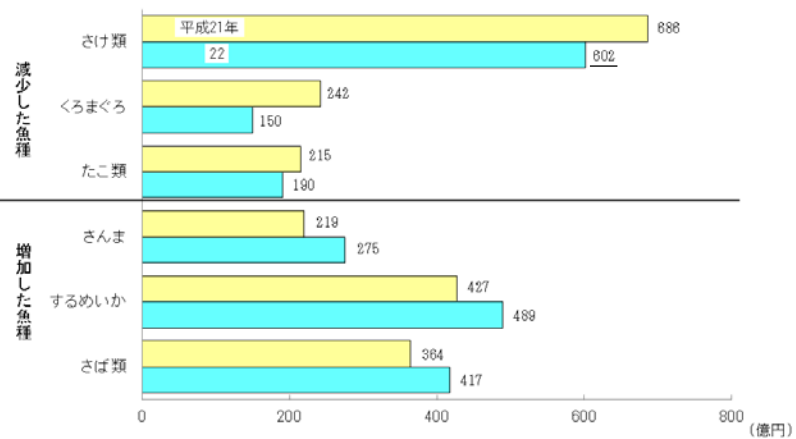
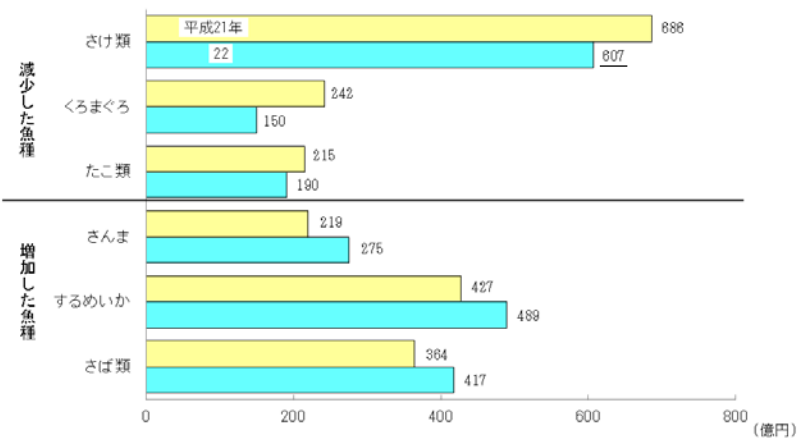


図3 海面漁業の主要魚種別生産額



「平成22年 漁業・養殖業生産統計年報」正誤表

表番号	表題	表頭	表側	誤	正
総括表	総括表 2 生産額	総生産額	生産額 22	1,482,565	1,483,119
		海面一計	生産額 22	1,399,548	1,400,101
		海面一漁業一小計	生産額 22	971,157	971,711
		総生産額	対前年増減率(%) 22	0.8	0.9
		海面一計	対前年増減率(%) 22	1.3	1.4
		海面一漁業一小計	対前年増減率(%) 22	△ 0.1	0.0
1	1 年次別生産額（平成12年～22年） (1) 漁業生産額	漁業生産額 ア+イ+ウ+エ	22	1,482,565	1,483,119
1	1 年次別生産額（平成12年～22年） (2) 海面漁業	海面漁業計 ア	22	971,157	971,711
		魚類一計	22	688,775	689,329
		さけ・ます類一小計	22	64,090	64,644
		さけ・ます類一さけ類	22	60,152	60,708
		さけ・ます類一ます類	22	3,938	3,936
2	2 大海区都道府県別生産額（海面漁業・養殖業） (1) 海面漁業・養殖業生産額	海面漁業・養殖業生産額 ア+イ	全国	1,399,274	1,399,828
			北海道	259,122	259,675
			北海道太平洋北区	141,076	141,630
2	2 大海区都道府県別生産額（海面漁業・養殖業） (2) 海面漁業	海面漁業計 ア	全国	970,883	971,437
			北海道	225,970	226,524
			北海道太平洋北区	119,108	119,662
		魚類一計	全国	688,775	689,329
			北海道	117,723	118,277
			北海道太平洋北区	69,165	69,719
		さけ・ます類一小計	全国	64,090	64,644
			北海道	50,747	51,301
			北海道太平洋北区	23,845	24,399
		さけ・ます類一さけ類	全国	60,152	60,708
			北海道	47,362	47,918
			北海道太平洋北区	22,774	23,330
		さけ・ます類一ます類	全国	3,938	3,936
			北海道	3,385	3,383
			北海道太平洋北区	1,071	1,069