

平成29年4月25日公表
(平成29年6月12日訂正)

平成28年漁業・養殖業生産統計

平成28年の漁業・養殖業生産量は、前年に比べて8.0%減少
まいわしの漁獲量は、前年に比べて10%増加

【調査結果の概要】

平成28年の漁業・養殖業の生産量は431万2,000 tで、前年に比べて37万6,000 t (8.0%)減少した。

- 海面漁業の漁獲量は321万6,800 tで、まいわし等が増加したものの、さば類、するめいか等が減少したことから、前年に比べて33万2,900 t (9.4%)減少した。
- 海面養殖業の収穫量は103万1,900 tで、ほたてがい、こんぶ類等が減少したことから、前年に比べて3万7,100 t (3.5%)減少した。
- 内水面漁業・養殖業の生産量は6万3,195 tで、うなぎの養殖及びさけ類の漁獲が減少したことから、前年に比べて6,058 t (8.7%)減少した。

図1 海面漁業主要魚種別漁獲量の推移

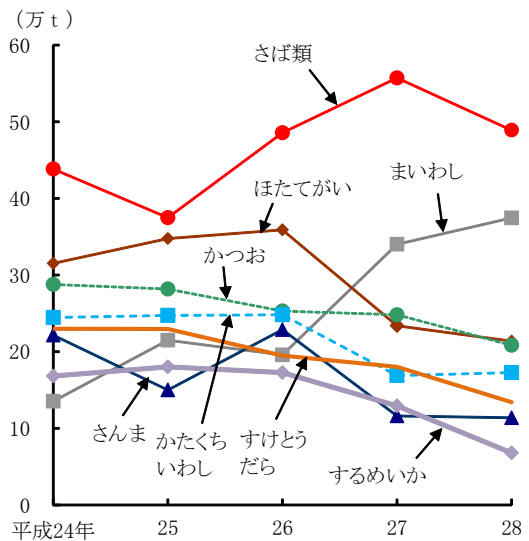
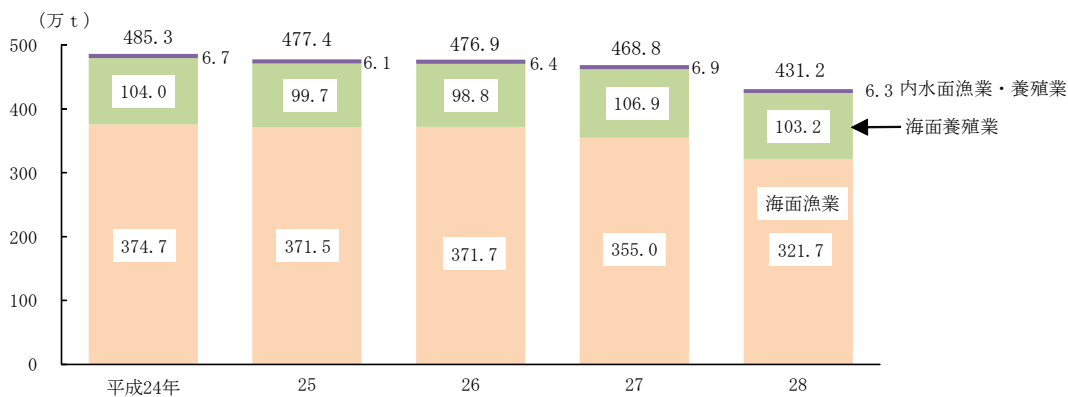


図2 漁業・養殖業生産量の推移



注：表示単位未満を四捨五入したため、合計値と内訳の計が一致しない場合がある（以下同じ。）。

本資料は、農林水産省ホームページの「統計情報」から御覧いただけます。
【 <http://www.maff.go.jp/j/tokei/> 】

◎ 調査結果の主な利活用

- ・ 水産基本計画における水産物の自給率目標を策定する際の資料
- ・ 漁業種類別漁獲量の割当てに係る政府間交渉の際の基礎資料

◎ 累年データ

1 生産量の推移

単位：千 t

| 年次 | 合計 | 海面 | | | | | | 内水面 | | |
|--------|-------|-------|-------|-----|-------|-------|-------|-----|----|-----|
| | | 計 | 漁業 | | | | 養殖業 | 計 | 漁業 | 養殖業 |
| | | | 小計 | 遠洋 | 沖合 | 沿岸 | | | | |
| 平成19年 | 5,720 | 5,639 | 4,397 | 506 | 2,604 | 1,287 | 1,242 | 81 | 39 | 42 |
| 20 | 5,592 | 5,520 | 4,373 | 474 | 2,581 | 1,319 | 1,146 | 73 | 33 | 40 |
| 21 | 5,432 | 5,349 | 4,147 | 443 | 2,411 | 1,293 | 1,202 | 83 | 42 | 41 |
| 22 | 5,313 | 5,233 | 4,122 | 480 | 2,356 | 1,286 | 1,111 | 79 | 40 | 39 |
| 23 | 4,766 | 4,693 | 3,824 | 431 | 2,264 | 1,129 | 869 | 73 | 34 | 39 |
| 24 | 4,853 | 4,786 | 3,747 | 458 | 2,198 | 1,090 | 1,040 | 67 | 33 | 34 |
| 25 | 4,774 | 4,713 | 3,715 | 396 | 2,169 | 1,151 | 997 | 61 | 31 | 30 |
| 26 | 4,769 | 4,705 | 3,717 | 369 | 2,250 | 1,098 | 988 | 64 | 31 | 34 |
| 27 | 4,688 | 4,619 | 3,550 | 358 | 2,110 | 1,081 | 1,069 | 69 | 33 | 36 |
| 28(概数) | 4,312 | 4,249 | 3,217 | 311 | 1,914 | 991 | 1,032 | 63 | 28 | 35 |

資料：農林水産省統計部『漁業・養殖業生産統計年報』（以下2において同じ。）

注：1 海面漁業における「遠洋」、「沖合」及び「沿岸」の内訳は、【調査の概要】52ページ参照。

2 平成23年の海面漁業・養殖業の生産量については、東日本大震災の影響により、岩手県、宮城県及び福島県においてデータを喪失した調査対象があり、消失したデータは含まない数値である。

2 海面漁業主要魚種別の漁獲量の推移

単位：千 t

| 年次 | さば類 | まいわし | ほたてがい | かつお | かたくちいわし | すけとうだら | まあじ | さんま | ぶり類 | うるめいわし | さけ類 | するめいか |
|--------|-----|------|-------|-----|---------|--------|-----|-----|-----|--------|-----|-------|
| 平成19年 | 457 | 79 | 258 | 330 | 362 | 217 | 170 | 297 | 72 | 60 | 210 | 253 |
| 20 | 520 | 35 | 310 | 308 | 345 | 211 | 172 | 355 | 76 | 48 | 167 | 217 |
| 21 | 471 | 57 | 320 | 269 | 342 | 227 | 165 | 311 | 78 | 54 | 206 | 219 |
| 22 | 492 | 70 | 327 | 303 | 351 | 251 | 159 | 207 | 107 | 50 | 165 | 200 |
| 23 | 393 | 176 | 303 | 262 | 262 | 239 | 168 | 215 | 111 | 85 | 137 | 242 |
| 24 | 438 | 135 | 315 | 288 | 245 | 230 | 134 | 221 | 102 | 81 | 129 | 168 |
| 25 | 375 | 215 | 348 | 282 | 247 | 230 | 151 | 150 | 117 | 89 | 161 | 180 |
| 26 | 486 | 196 | 359 | 253 | 248 | 195 | 146 | 229 | 125 | 75 | 147 | 173 |
| 27 | 557 | 340 | 234 | 248 | 169 | 180 | 152 | 116 | 123 | 98 | 136 | 129 |
| 28(概数) | 489 | 375 | 214 | 208 | 173 | 134 | 129 | 114 | 105 | 97 | 96 | 68 |

◎ 関連データ

主要魚種別の価格の推移

単位：円/kg

| 年次 | さば類 | まいわし | かつお(生鮮) | かたくちいわし | すけとうだら(生鮮) | まあじ | さんま | ぶり類 | うるめいわし | するめいか(生鮮) |
|--------|-----|------|---------|---------|------------|-----|-----|-----|--------|-----------|
| 平成19年 | 82 | 101 | 278 | 43 | … | 188 | 73 | … | 65 | 159 |
| 20 | 86 | 112 | 303 | 51 | … | 220 | 65 | … | 61 | 162 |
| 21 | 73 | 103 | 353 | 31 | … | 154 | 67 | … | 53 | 149 |
| 22 | 78 | 111 | 275 | 37 | 68 | 163 | 133 | 173 | 53 | 225 |
| 23 | 89 | 48 | 339 | 42 | 43 | 162 | 114 | 210 | 48 | 205 |
| 24 | 83 | 56 | 372 | 43 | 51 | 192 | 78 | 209 | 49 | 204 |
| 25 | 108 | 57 | 320 | 49 | 47 | 186 | 157 | 201 | 53 | 257 |
| 26 | 98 | 72 | 354 | 54 | 70 | 185 | 115 | 233 | 56 | 249 |
| 27(概数) | 79 | 57 | 357 | 45 | 80 | 171 | 221 | 266 | 49 | 257 |
| 28(概数) | 79 | 52 | 412 | 47 | 75 | 183 | 213 | 283 | 57 | 517 |

資料：平成21年までは農林水産省統計部『水産物流通統計年報』、平成22年以降は水産庁調べ「水産物流通調査産地水産物流通調査」（年平均価格）

注：平成19年、平成20年及び平成21年は42漁港、平成22年以降は48漁港の結果である。

【調査結果】

1 海面漁業・養殖業生産量

(1) 海面漁業（統計表 7～36、47 ページ参照）

平成 28 年の海面漁業の漁獲量は 321 万 6,800 t で、さば類やするめいかの漁獲量の減少が大きく、特にするめいかは来遊量の減少及び天候不順による出漁日数が減少したこと等から、前年に比べて 33 万 2,900 t（9.4％）減少した。

漁獲量の多い上位 5 魚種（さば類、まいわし、ほたてがい、かつお及びかたくちいわし）の動向をみると、次のとおりである。

ア さば類は 48 万 9,100 t で、愛媛県、静岡県等で減少したことから、前年に比べて 6 万 8,200 t（12.2％）減少した。

イ まいわしは 37 万 4,600 t で、愛媛県、宮崎県等で減少したものの、茨城県、三重県等で増加したことから、前年に比べて 3 万 4,500 t（10.1％）増加した。

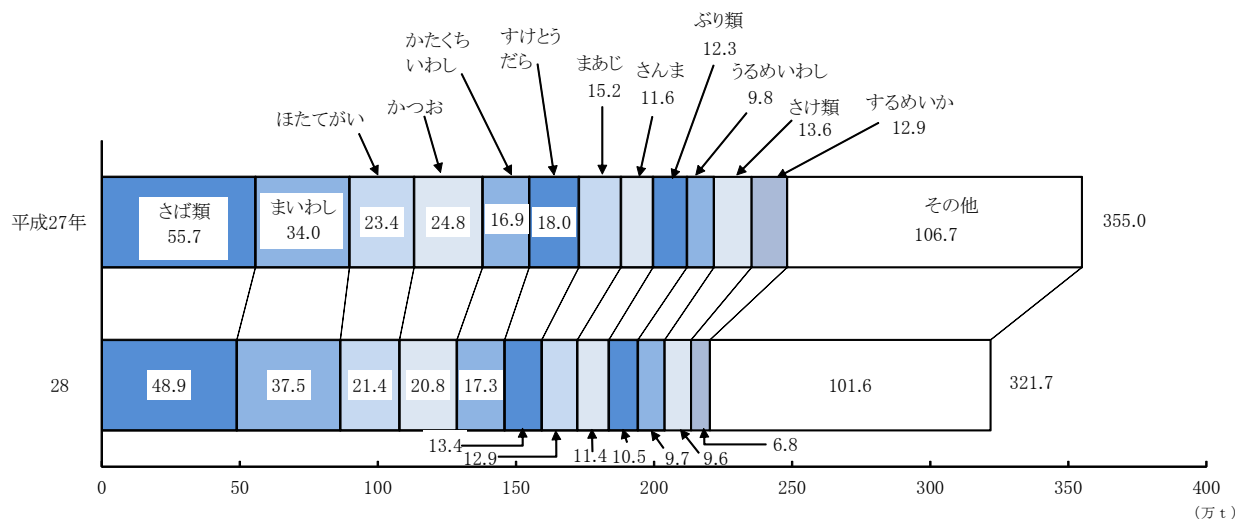
ウ ほたてがいは 21 万 3,700 t で、漁獲量のほとんどを占める北海道で減少したことから、前年に比べて 2 万 200 t（8.6％）減少した。

エ かつおは 20 万 8,300 t で、静岡県等で減少したことから、前年に比べて 4 万 t（16.1％）減少した。

オ かたくちいわしは 17 万 2,700 t で、鹿児島県等で増加したことから、前年に比べて 4,000 t（2.4％）増加した。

注：本調査においては、海面漁業経営体の所在地に計上した（以下(2)において同じ。）。

図 3 海面漁業魚種別漁獲量



なお、東日本大震災で漁船や漁港施設に甚大な被害を受けた 3 県については次のとおり。

岩手県の漁獲量は 8 万 4,600 t で、まだら、するめいか等で減少したことから、前年に比べて 2 万 4,200 t（22.2％）減少し、これを震災の前年である平成 22 年と比べると 5 万 1,800 t（38.0％）の減となっている。

宮城県の漁獲量は 15 万 5,000 t で、まだら、するめいか等で減少したことから、前年に比べて 1 万 300 t（6.2％）減少し、平成 22 年と比べると 6 万 9,600 t（31.0％）の減となっている。

福島県の漁獲量は 4 万 7,900 t で、まいわし等で増加したこと等から、前年に比べて 2,500 t（5.5％）増加し、平成 22 年と比べると 3 万 1,000 t（39.3％）の減となっている。

(2) 海面養殖業（統計表 37～41、47 ページ参照）

平成 28 年の海面養殖業の収穫量は 103 万 1,900 t で、ほたてがいが、こんぶ類等の収穫量が減少したことから、前年に比べて 3 万 7,100 t（3.5 %）減少した。

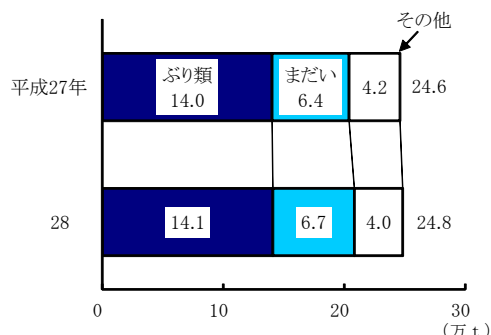
ア 魚類養殖

魚類養殖の収穫量は 24 万 8,200 t で、前年に比べて 2,100 t（0.9 %）増加した。

ぶり類の収穫量は 14 万 1,000 t で、鹿児島県で出荷対象となる稚魚導入が多く出荷量が増加したこと等から、前年に比べて 700 t（0.5 %）増加した。

まだいの収穫量は 6 万 7,200 t で、愛媛県で施設規模を拡大したこと等から、前年に比べて 3,600 t（5.7 %）増加した。

図 4 魚類養殖の魚種別収穫量



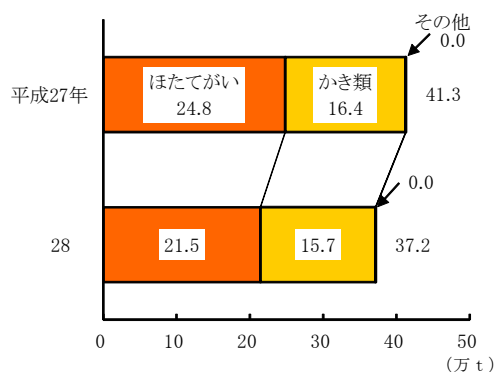
イ 貝類養殖

貝類養殖の収穫量は 37 万 1,900 t で、前年に比べて 4 万 1,100 t（10.0 %）減少した。

ほたてがいの収穫量は 21 万 4,600 t で、北海道で台風の影響により養殖施設に被害が発生したこと等から、前年に比べて 3 万 3,600 t（13.5 %）減少した。

かき類の収穫量は 15 万 6,800 t で、広島県で種苗不足の影響等から、前年に比べて 7,600 t（4.6 %）減少した。

図 5 貝類養殖の魚種別収穫量



注：このグラフで用いる「0.0」は、単位に満たないものを示す（例：0.04 t → 0.0 t）。

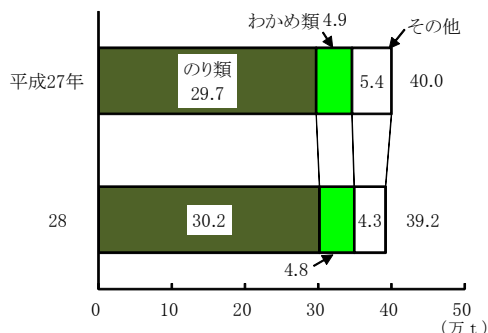
ウ 海藻類養殖

海藻類養殖の収穫量は 39 万 2,100 t で、前年に比べて 8,100 t（2.0 %）減少した。

のり類の収穫量は 30 万 1,700 t で、佐賀県及び熊本県で生育がよかったこと等から、前年に比べて 4,300 t（1.4 %）増加した。

わかめ類の収穫量は 4 万 7,600 t で、岩手県で 1～3 月の低気圧の影響により養殖施設に被害が発生したこと等から、前年に比べて 1,400 t（2.9 %）減少した。

図 6 海藻類養殖の魚種別収穫量



なお、東日本大震災で養殖施設に甚大な被害を受けた 2 県については次のとおり。

岩手県の収穫量は 3 万 4,600 t で、前年に比べて 8,200 t（19.2 %）減少し、平成 22 年と比べると 1 万 6,800 t（32.7 %）の減となっている。

宮城県の収穫量は 8 万 4,100 t で、前年に比べて 7,300 t（9.5 %）増加し、平成 22 年と比べると 3 万 9,200 t（31.8 %）の減となっている。

2 内水面漁業・養殖業生産量

(1) 内水面漁業（統計表 42～45 ページ参照）

平成 28 年の内水面漁業の漁獲量は 2 万 7,948 t で、さけ・ます類等が減少したことから、前年に比べて 4,969 t（15.1％）減少した。

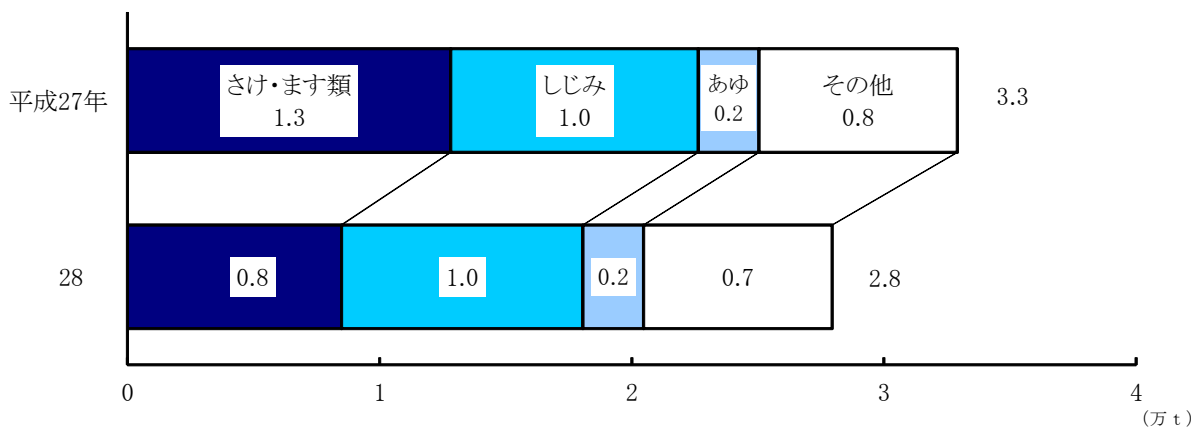
ア さけ・ます類は 8,484 t で、北海道でさけ類の遡上^{そじょう}が減少したこと等から、前年に比べて 4,334 t（33.8％）減少した。

イ しじみは 9,583 t で、前年に比べて 236 t（2.4％）減少した。

ウ あゆは 2,398 t で、前年に比べて 9 t（0.4％）減少した。

注：本調査においては、漁業経営体が漁獲した河川及び湖沼ごとに計上した。

図 7 内水面漁業魚種別漁獲量



(2) 内水面養殖業（統計表 42、46 ページ参照）

平成 28 年の内水面養殖業の収穫量は 3 万 5,247 t で、うなぎの収穫量が減少したこと等から、前年に比べて 1,089 t（3.0％）減少した。

ア うなぎは 1 万 8,941 t で、愛知県、静岡県等で池入れ量が減少したこと等から、前年に比べて 1,178 t（5.9％）減少した。

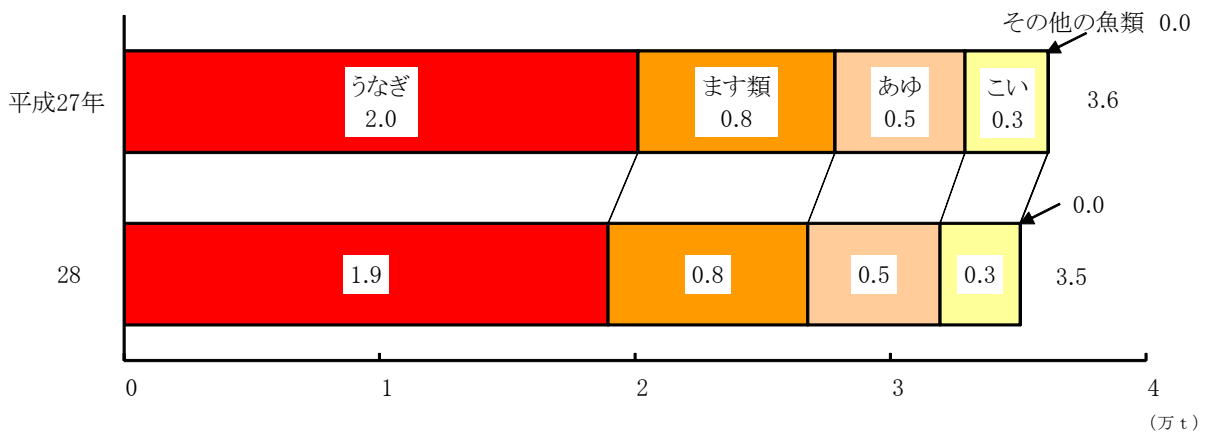
イ ます類は 7,822 t で、前年に比べて 113 t（1.5％）増加した。

ウ あゆは 5,183 t で、前年に比べて 99 t（1.9％）増加した。

エ こいは 3,131 t で、前年に比べて 125 t（3.8％）減少した。

注：本調査においては、養殖業経営体の事務所の所在地に計上した。

図 8 内水面養殖業魚種別収穫量



注：このグラフで用いる「0.0」は、単位に満たないものを示す（例：0.04t → 0.0t）。

【統計表】

統計表一覧

| | ページ |
|------------------------|--------|
| 1 海面漁業・養殖業生産量 | |
| (1) 海面漁業漁業種類別漁獲量 | ・・・ 7 |
| (2) 海面漁業魚種別漁獲量 | ・・・ 8 |
| (3) 海面漁業漁業種類別・魚種別漁獲量 | ・・・ 10 |
| (4) 海面漁業都道府県別漁業種類別漁獲量 | ・・・ 22 |
| (5) 海面漁業都道府県別魚種別漁獲量 | ・・・ 26 |
| (6) 海面養殖業魚種別収獲量 | ・・・ 37 |
| (7) 海面養殖業都道府県別魚種別収獲量 | ・・・ 38 |
| 2 内水面漁業・養殖業生産量 | |
| (1) 内水面漁業・養殖業魚種別生産量 | ・・・ 42 |
| (2) 内水面漁業都道府県別魚種別漁獲量 | ・・・ 43 |
| (3) 内水面養殖業都道府県別魚種別収獲量 | ・・・ 46 |
| (参考) 東日本大震災の被災県の状況について | ・・・ 47 |

利用上の注意

- 1 統計数値については、表示単位未満を四捨五入したため、合計値と内訳の計が一致しない場合がある。
- 2 表中に用いた記号は以下のとおりである。
「0」： 単位に満たないもの（例：0.4 t → 0 t）
「－」： 事実のないもの
「…」： 事実不詳又は調査を欠くもの
「x」： 個人又は法人その他の団体に関する秘密を保護するため、統計数値を公表しないもの
「△」： 負数又は減少したもの
- 3 秘匿措置について
統計調査結果について、調査対象者数が2以下の場合には調査結果の秘密保護の観点から、該当結果を「x」表示とする秘匿措置を施している。
なお、全体（計）からの差引きにより、秘匿措置を講じた当該結果が推定できる場合には、本来秘匿措置を施す必要のない箇所についても「x」表示としている。
- 4 この統計表に掲載された数値を他に転載する場合は、「平成28年漁業・養殖業生産統計」（農林水産省）による旨を記載してください。

1 海面漁業・養殖業生産量

(1) 海面漁業漁業種類別漁獲量

| 漁業種類 | 平成27年 | 28 | 対前年差 | 対前年比 |
|------------------------|--------|--------|--------|-------|
| | 100 t | 100 t | 100 t | % |
| 海面漁業計 | 35,497 | 32,168 | △3,329 | 90.6 |
| 遠洋底びき網 | 117 | 100 | △ 17 | 85.5 |
| 以西底びき網 | 38 | 36 | △ 2 | 94.7 |
| 沖合底びき網 1 そうびき | 2,205 | 1,862 | △ 343 | 84.4 |
| 〃 2 そうびき | 269 | 228 | △ 41 | 84.8 |
| 小型底びき網 | 3,283 | 3,019 | △ 264 | 92.0 |
| 船びき網 | 2,065 | 2,053 | △ 12 | 99.4 |
| 大中型まき網 1 そうまき遠洋かつお・まぐろ | 1,902 | 1,666 | △ 236 | 87.6 |
| 〃 1 そうまき近海かつお・まぐろ | 400 | 249 | △ 151 | 62.3 |
| 〃 1 そうまきその他 | 6,840 | 6,072 | △ 768 | 88.8 |
| 〃 2 そうまき | 280 | 390 | 110 | 139.3 |
| 中・小型まき網 | 4,710 | 4,581 | △ 129 | 97.3 |
| さけ・ます流し網 | x | x | x | x |
| かじき等流し網 | 41 | 35 | △ 6 | 85.4 |
| その他の刺網 | 1,434 | 1,192 | △ 242 | 83.1 |
| さんま棒受網 | 1,160 | 1,141 | △ 19 | 98.4 |
| 定置網大型定置網 | 2,412 | 2,126 | △ 286 | 88.1 |
| 〃 さけ定置網 | 1,166 | 886 | △ 280 | 76.0 |
| 〃 小型定置網 | 806 | 833 | 27 | 103.3 |
| その他の網漁業 | 368 | 465 | 97 | 126.4 |
| まぐろはえ縄遠洋まぐろはえ縄 | 938 | 754 | △ 184 | 80.4 |
| 〃 近海まぐろはえ縄 | 474 | 427 | △ 47 | 90.1 |
| 〃 沿岸まぐろはえ縄 | 55 | 48 | △ 7 | 87.3 |
| その他のはえ縄 | 291 | 263 | △ 28 | 90.4 |
| かつお一本釣遠洋かつお一本釣 | 548 | 513 | △ 35 | 93.6 |
| 〃 近海かつお一本釣 | 317 | 291 | △ 26 | 91.8 |
| 〃 沿岸かつお一本釣 | 107 | 108 | 1 | 100.9 |
| いか釣遠洋いか釣 | x | x | x | x |
| 〃 近海いか釣 | 269 | 227 | △ 42 | 84.4 |
| 〃 沿岸いか釣 | 564 | 346 | △ 218 | 61.3 |
| ひき縄釣 | 153 | 136 | △ 17 | 88.9 |
| その他の釣 | 313 | 315 | 2 | 100.6 |
| 採貝・採藻 | 1,253 | 1,075 | △ 178 | 85.8 |
| その他の漁業 | 692 | 707 | 15 | 102.2 |

1 海面漁業・養殖業生産量（続き）

(2) 海面漁業魚種別漁獲量

| 魚 種 | 平成27年 | 28 | 対前年差 | 対前年比 |
|---------------|--------|--------|---------|-------|
| | 100 t | 100 t | 100 t | % |
| 海面漁業計 (1) | 35,497 | 32,168 | △ 3,329 | 90.6 |
| 魚 類 計 (2) | 28,668 | 26,433 | △ 2,235 | 92.2 |
| まぐろ類計 (3) | 1,900 | 1,656 | △ 244 | 87.2 |
| くろまぐろ (4) | 76 | 93 | 17 | 122.4 |
| みなみまぐろ (5) | 44 | 32 | △ 12 | 72.7 |
| びんなが (6) | 524 | 418 | △ 106 | 79.8 |
| めばち (7) | 532 | 409 | △ 123 | 76.9 |
| きはだ (8) | 713 | 692 | △ 21 | 97.1 |
| その他のまぐろ類 (9) | 11 | 11 | 0 | 100.0 |
| まかじき (10) | 22 | 19 | △ 3 | 86.4 |
| めかじき (11) | 86 | 84 | △ 2 | 97.7 |
| くろかじき類 (12) | 32 | 35 | 3 | 109.4 |
| その他のかじき類 (13) | 9 | 8 | △ 1 | 88.9 |
| かつお (14) | 2,483 | 2,083 | △ 400 | 83.9 |
| そうだがつお類 (15) | 159 | 121 | △ 38 | 76.1 |
| さめ類 (16) | 333 | 302 | △ 31 | 90.7 |
| さけ・ます類計 (17) | 1,400 | 1,118 | △ 282 | 79.9 |
| さけ類 (18) | 1,359 | 963 | △ 396 | 70.9 |
| ます類 (19) | 41 | 155 | 114 | 378.0 |
| このしろ (20) | 40 | 43 | 3 | 107.5 |
| にしん (21) | 47 | 77 | 30 | 163.8 |
| まいわし (22) | 3,401 | 3,746 | 345 | 110.1 |
| うるめいわし (23) | 978 | 970 | △ 8 | 99.2 |
| かたくちいわし (24) | 1,687 | 1,727 | 40 | 102.4 |
| しらす (25) | 648 | 629 | △ 19 | 97.1 |
| まあじ (26) | 1,517 | 1,287 | △ 230 | 84.8 |
| むろあじ類 (27) | 148 | 265 | 117 | 179.1 |
| さば類 (28) | 5,573 | 4,891 | △ 682 | 87.8 |
| さんま (29) | 1,162 | 1,139 | △ 23 | 98.0 |
| ぶり類 (30) | 1,232 | 1,048 | △ 184 | 85.1 |
| ひらめ (31) | 79 | 71 | △ 8 | 89.9 |
| かれい類 (32) | 411 | 433 | 22 | 105.4 |
| まだら (33) | 499 | 438 | △ 61 | 87.8 |
| すけとうだら (34) | 1,803 | 1,340 | △ 463 | 74.3 |
| ほっけ (35) | 172 | 174 | 2 | 101.2 |
| きちじ (36) | 11 | 10 | △ 1 | 90.9 |
| はたはた (37) | 87 | 73 | △ 14 | 83.9 |
| にぎす類 (38) | 33 | 30 | △ 3 | 90.9 |
| あなご類 (39) | 39 | 35 | △ 4 | 89.7 |

| 魚 種 | 平成27年 | 28 | 対前年差 | | 対前年比 |
|----------------|-------|-------|-------|-----|-------|
| | 100 t | 100 t | 100 t | | % |
| たちうお (40) | 70 | 71 | 1 | | 101.4 |
| まだい (41) | 150 | 150 | 0 | | 100.0 |
| ちだい・きだい (42) | 67 | 65 | △ | 2 | 97.0 |
| くろだい・へだい (43) | 32 | 30 | △ | 2 | 93.8 |
| いさき (44) | 41 | 41 | 0 | | 100.0 |
| さわら類 (45) | 199 | 202 | 3 | | 101.5 |
| すずき類 (46) | 72 | 74 | 2 | | 102.8 |
| いかなご (47) | 292 | 199 | △ | 93 | 68.2 |
| あまだい類 (48) | 11 | 12 | 1 | | 109.1 |
| ふぐ類 (49) | 49 | 50 | 1 | | 102.0 |
| その他の魚類 (50) | 1,693 | 1,686 | △ | 7 | 99.6 |
| えび類計 (51) | 159 | 167 | 8 | | 105.0 |
| いせえび (52) | 12 | 11 | △ | 1 | 91.7 |
| くるまえび (53) | 3 | 4 | 1 | | 133.3 |
| その他のえび類 (54) | 143 | 153 | 10 | | 107.0 |
| かに類計 (55) | 288 | 284 | △ | 4 | 98.6 |
| ずわいがに (56) | 44 | 42 | △ | 2 | 95.5 |
| べにずわいがに (57) | 169 | 161 | △ | 8 | 95.3 |
| がざみ類 (58) | 21 | 21 | 0 | | 100.0 |
| その他のかに類 (59) | 53 | 60 | 7 | | 113.2 |
| おきあみ類 (60) | 267 | 165 | △ | 102 | 61.8 |
| 貝類計 (61) | 2,916 | 2,650 | △ | 266 | 90.9 |
| あわび類 (62) | 13 | 11 | △ | 2 | 84.6 |
| さざえ (63) | 61 | 63 | 2 | | 103.3 |
| あさり類 (64) | 138 | 85 | △ | 53 | 61.6 |
| ほたてがい (65) | 2,339 | 2,137 | △ | 202 | 91.4 |
| その他の貝類 (66) | 365 | 354 | △ | 11 | 97.0 |
| いか類計 (67) | 1,675 | 1,069 | △ | 606 | 63.8 |
| するめいか (68) | 1,292 | 678 | △ | 614 | 52.5 |
| あかいか (69) | 29 | 35 | 6 | | 120.7 |
| その他のいか類 (70) | 354 | 356 | 2 | | 100.6 |
| たこ類 (71) | 326 | 371 | 45 | | 113.8 |
| うに類 (72) | 86 | 81 | △ | 5 | 94.2 |
| 海産ほ乳類 (73) | 6 | 5 | △ | 1 | 83.3 |
| その他の水産動物類 (74) | 167 | 145 | △ | 22 | 86.8 |
| 海藻類計 (75) | 941 | 798 | △ | 143 | 84.8 |
| こんぶ類 (76) | 716 | 581 | △ | 135 | 81.1 |
| その他の海藻類 (77) | 225 | 216 | △ | 9 | 96.0 |

1 海面漁業・養殖業生産量（続き）

(3) 海面漁業漁業種類別・魚種別漁獲量

| 漁業種類 | 合計 | 魚 | | | |
|----------------------------|--------|--------|-------|-------|--------|
| | | 計 | ま | | |
| | | | 小計 | くろまぐろ | みなみまぐろ |
| 計 (1) | 32,168 | 26,433 | 1,656 | 93 | 32 |
| 遠洋底びき網 (2) | 100 | 100 | - | - | - |
| 以西底びき網 (3) | 36 | 33 | - | - | - |
| 沖合底びき網 1 そ う び き (4) | 1,862 | 1,633 | - | - | - |
| 2 そ う び き (5) | 228 | 183 | - | - | - |
| 小型底びき網 (6) | 3,019 | 487 | 0 | - | - |
| 船びき網 (7) | 2,053 | 1,866 | 0 | 0 | - |
| 大中型まき網 1 そうまき遠洋かつお・まぐろ (8) | 1,666 | 1,666 | 402 | - | - |
| 1 そうまき近海かつお・まぐろ (9) | 249 | 249 | 127 | 19 | - |
| 1 そ う ま き そ の 他 (10) | 6,072 | 6,037 | 26 | 26 | - |
| 2 そ う ま き (11) | 390 | 389 | 0 | 0 | - |
| 中・小型まき網 (12) | 4,581 | 4,573 | 5 | 1 | - |
| さけ・ます流し網 (13) | x | x | x | x | x |
| かじき等流し網 (14) | 35 | 35 | 1 | 0 | - |
| その他の刺網 (15) | 1,192 | 1,062 | 0 | 0 | - |
| さんま棒受網 (16) | 1,141 | 1,141 | - | - | - |
| 定置網大型定置網 (17) | 2,126 | 2,043 | 13 | 11 | - |
| さけ定置網 (18) | 886 | 881 | 0 | 0 | - |
| 小型定置網 (19) | 833 | 769 | 1 | 1 | - |
| その他の網漁業 (20) | 465 | 433 | 0 | 0 | - |
| まぐろはえ縄遠洋まぐろはえ縄 (21) | 754 | 754 | 518 | 14 | 32 |
| 近海まぐろはえ縄 (22) | 427 | 427 | 269 | 2 | - |
| 沿岸まぐろはえ縄 (23) | 48 | 48 | 34 | 4 | - |
| その他のはえ縄 (24) | 263 | 199 | 1 | 1 | - |
| かつお一本釣遠洋かつお一本釣 (25) | 513 | 513 | 102 | 0 | - |
| 近海かつお一本釣 (26) | 291 | 291 | 83 | 0 | - |
| 沿岸かつお一本釣 (27) | 108 | 108 | 21 | 1 | - |
| いか釣遠洋いか釣 (28) | x | x | x | x | x |
| 近海いか釣 (29) | 227 | - | - | - | - |
| 沿岸いか釣 (30) | 346 | 0 | 0 | 0 | - |
| ひき縄釣 (31) | 136 | 135 | 38 | 8 | - |
| その他の釣 (32) | 315 | 307 | 15 | 4 | - |
| 採貝・採藻 (33) | 1,075 | 1 | - | - | - |
| その他の漁業 (34) | 707 | 56 | 0 | 0 | - |

単位:100 t

| 類 | | | | | | | | | |
|-------|-----|-----|----------|---------|------|------|----------|----------|------|
| ぐ ろ 類 | | | | か じ き 類 | | | | | |
| びんなが | めばち | きはだ | その他のまぐる類 | 小 計 | まかじき | めかじき | く ろ かじき類 | その他のかじき類 | |
| 418 | 409 | 692 | 11 | 146 | 19 | 84 | 35 | 8 | (1) |
| - | - | - | - | - | - | - | - | - | (2) |
| - | - | - | - | - | - | - | - | - | (3) |
| - | - | - | - | - | - | - | - | - | (4) |
| - | - | - | - | 0 | 0 | 0 | - | - | (5) |
| - | 0 | - | - | 0 | 0 | 0 | - | - | (6) |
| - | - | - | 0 | 0 | - | - | - | 0 | (7) |
| 0 | 42 | 360 | - | - | - | - | - | - | (8) |
| 35 | 1 | 71 | - | - | - | - | - | - | (9) |
| 0 | - | 0 | 0 | - | - | - | - | - | (10) |
| - | - | - | - | 0 | 0 | - | - | - | (11) |
| 0 | 0 | 3 | 0 | 0 | 0 | 0 | 0 | 0 | (12) |
| x | x | x | x | x | x | x | x | x | (13) |
| 0 | 0 | 0 | - | 6 | 3 | 3 | 0 | 0 | (14) |
| 0 | 0 | 0 | 0 | 1 | 0 | 0 | 0 | 1 | (15) |
| - | - | - | - | - | - | - | - | - | (16) |
| 0 | 0 | 1 | 1 | 1 | 0 | 0 | 0 | 1 | (17) |
| - | - | - | - | 0 | - | 0 | - | 0 | (18) |
| 0 | 0 | 0 | 0 | 0 | 0 | 0 | 0 | 0 | (19) |
| - | 0 | - | 0 | 0 | 0 | - | - | - | (20) |
| 67 | 287 | 118 | 0 | 79 | 4 | 48 | 21 | 5 | (21) |
| 154 | 63 | 49 | 0 | 48 | 9 | 28 | 10 | 1 | (22) |
| 9 | 3 | 19 | 0 | 4 | 2 | 1 | 1 | 0 | (23) |
| 0 | 0 | 0 | 0 | 0 | 0 | 0 | 0 | 0 | (24) |
| 90 | 5 | 7 | 0 | - | - | - | - | - | (25) |
| 60 | 6 | 17 | 1 | - | - | - | - | - | (26) |
| 0 | 1 | 15 | 4 | 0 | 0 | 0 | 0 | 0 | (27) |
| x | x | x | x | x | x | x | x | x | (28) |
| - | - | - | - | - | - | - | - | - | (29) |
| 0 | 0 | 0 | 0 | 0 | - | 0 | 0 | 0 | (30) |
| 2 | 1 | 24 | 4 | 2 | 0 | 0 | 2 | 0 | (31) |
| 1 | 1 | 8 | 0 | 2 | 0 | 2 | 0 | 0 | (32) |
| - | - | - | - | - | - | - | - | - | (33) |
| - | - | - | - | 2 | 0 | 2 | 0 | 0 | (34) |

1 海面漁業・養殖業生産量（続き）

(3) 漁業種類別・魚種別漁獲量（続き）

| 漁業種類 | 魚 | | | | |
|----------------------------|-------|-------|---------|-----|---------|
| | かつお類 | | | さめ類 | さ 小計 |
| | 小計 | かつお | そうだがつお類 | | |
| 計 (1) | 2,204 | 2,083 | 121 | 302 | 1,118 |
| 遠洋底びき網 (2) | - | - | - | 0 | - |
| 以西底びき網 (3) | - | - | - | 0 | - |
| 沖合底びき網 1 そうびき (4) | 0 | 0 | - | 7 | 0 |
| 2 そうびき (5) | - | - | - | 1 | 0 |
| 小型底びき網 (6) | 0 | 0 | 0 | 3 | 0 |
| 船びき網 (7) | 0 | 0 | 0 | 0 | 0 |
| 大中型まき網 1 そうまき遠洋かつお・まぐろ (8) | 1,261 | 1,261 | 1 | - | - |
| 1 そうまき近海かつお・まぐろ (9) | 109 | 109 | 1 | - | - |
| 1 そうまきその他 (10) | 5 | 0 | 4 | 0 | - |
| 2 そうまき (11) | 0 | 0 | 0 | - | - |
| 中・小型まき網 (12) | 9 | 1 | 8 | 0 | 0 |
| さけ・ます流し網 (13) | x | x | x | x | x |
| かじき等流し網 (14) | 1 | 1 | 0 | 26 | - |
| その他の刺網 (15) | 0 | 0 | 0 | 5 | 19 |
| さんま棒受網 (16) | - | - | - | - | - |
| 定置網 大型定置網 (17) | 65 | 2 | 64 | 2 | 95 |
| さけ定置網 (18) | 0 | - | 0 | 1 | 802 |
| 小型定置網 (19) | 10 | 1 | 8 | 0 | 180 |
| その他の網漁業 (20) | 0 | 0 | 0 | 0 | 4 |
| まぐろはえ縄 遠洋まぐろはえ縄 (21) | 1 | 1 | - | 132 | - |
| 近海まぐろはえ縄 (22) | 0 | 0 | - | 108 | - |
| 沿岸まぐろはえ縄 (23) | 0 | 0 | 0 | 8 | - |
| その他のはえ縄 (24) | 0 | 0 | 0 | 8 | 2 |
| かつお一本釣 遠洋かつお一本釣 (25) | 410 | 410 | 0 | - | - |
| 近海かつお一本釣 (26) | 199 | 199 | 0 | - | - |
| 沿岸かつお一本釣 (27) | 82 | 82 | 0 | 0 | - |
| いか釣 遠洋いか釣 (28) | x | x | x | x | x |
| 近海いか釣 (29) | - | - | - | - | - |
| 沿岸いか釣 (30) | 0 | 0 | - | 0 | - |
| ひき縄釣 (31) | 49 | 16 | 33 | 0 | 0 |
| その他の釣 (32) | 1 | 0 | 1 | 0 | 2 |
| 採貝・採藻 (33) | - | - | - | - | - |
| その他の漁業 (34) | 0 | 0 | - | 0 | 0 |

単位:100 t

| け・ます類 | | 類 (続 き) | | | | | | | | |
|-------|-----|---------|-----|---------|-------|------------|-------------|-----|------|--|
| さけ類 | ます類 | このしろ | にしん | い わ し 類 | | | | | しらす | |
| | | | | 小 計 | まいわし | うるめ いわし | かたくち いわし | | | |
| 963 | 155 | 43 | 77 | 7,072 | 3,746 | 970 | 1,727 | 629 | (1) | |
| - | - | - | - | - | - | - | - | - | (2) | |
| - | - | - | - | - | - | - | - | - | (3) | |
| 0 | 0 | - | 28 | 0 | 0 | - | 0 | - | (4) | |
| - | 0 | - | 0 | 0 | - | 0 | - | - | (5) | |
| 0 | 0 | 1 | 0 | 0 | 0 | 0 | 0 | - | (6) | |
| 0 | 0 | 1 | 0 | 1,606 | 275 | 1 | 714 | 616 | (7) | |
| - | - | - | - | - | - | - | - | - | (8) | |
| - | - | - | - | 0 | - | 0 | - | - | (9) | |
| - | - | 0 | - | 1,900 | 1,720 | 141 | 40 | - | (10) | |
| - | - | - | - | 125 | 108 | 3 | 13 | - | (11) | |
| - | 0 | 19 | - | 2,627 | 1,098 | 728 | 799 | 2 | (12) | |
| x | x | x | x | x | x | x | x | x | (13) | |
| - | - | - | - | - | - | - | - | - | (14) | |
| 17 | 1 | 5 | 36 | 0 | 0 | 0 | 0 | 0 | (15) | |
| - | - | - | - | 3 | 3 | - | - | - | (16) | |
| 91 | 3 | 1 | 0 | 513 | 397 | 22 | 95 | 0 | (17) | |
| 777 | 25 | - | 1 | 5 | 0 | - | 5 | - | (18) | |
| 67 | 113 | 6 | 10 | 87 | 54 | 5 | 28 | 0 | (19) | |
| 4 | 0 | 10 | 1 | 203 | 90 | 69 | 34 | 11 | (20) | |
| - | - | - | - | - | - | - | - | - | (21) | |
| - | - | - | - | - | - | - | - | - | (22) | |
| - | - | - | - | - | - | - | - | - | (23) | |
| 2 | 0 | 0 | - | 0 | 0 | 0 | 0 | - | (24) | |
| - | - | - | - | - | - | - | - | - | (25) | |
| - | - | - | - | - | - | - | - | - | (26) | |
| - | - | - | - | - | - | - | - | - | (27) | |
| x | x | x | x | x | x | x | x | x | (28) | |
| - | - | - | - | - | - | - | - | - | (29) | |
| - | - | - | - | 0 | - | 0 | - | - | (30) | |
| - | 0 | 0 | - | 0 | 0 | - | - | - | (31) | |
| 0 | 2 | 0 | 0 | 1 | 0 | 1 | 0 | 0 | (32) | |
| - | - | - | - | - | - | - | - | - | (33) | |
| 0 | 0 | 0 | 0 | 1 | 1 | 0 | 0 | - | (34) | |

1 海面漁業・養殖業生産量（続き）

(3) 海面漁業漁業種類別・魚種別漁獲量（続き）

| 漁業種類 | 魚 | | | | | |
|----------------------------|-------|-------|-------|-------|-------|-------|
| | あじ類 | | | さば類 | さんま | ぶり類 |
| | 小計 | まあじ | むろあじ類 | | | |
| 計 (1) | 1,552 | 1,287 | 265 | 4,891 | 1,139 | 1,048 |
| 遠洋底びき網 (2) | - | - | - | - | - | - |
| 以西底びき網 (3) | 1 | 1 | 0 | - | - | - |
| 沖合底びき網 1 そ う び き (4) | 1 | 1 | - | 0 | - | 0 |
| 2 そ う び き (5) | 2 | 2 | 0 | - | - | 0 |
| 小型底びき網 (6) | 8 | 6 | 2 | 1 | - | 0 |
| 船びき網 (7) | 4 | 3 | 0 | 1 | 0 | 1 |
| 大中型まき網 1 そうまき遠洋かつお・まぐろ (8) | - | - | - | - | - | - |
| 1 そうまき近海かつお・まぐろ (9) | 5 | 4 | 1 | 6 | - | 0 |
| 1 そ う ま き そ の 他 (10) | 564 | 518 | 46 | 3,208 | - | 249 |
| 2 そ う ま き (11) | 22 | 22 | 0 | 192 | - | 28 |
| 中・小型まき網 (12) | 677 | 499 | 177 | 849 | 0 | 196 |
| さけ・ます流し網 (13) | x | x | x | x | x | x |
| かじき等流し網 (14) | - | - | - | 0 | - | 0 |
| その他の刺網 (15) | 6 | 5 | 1 | 3 | 0 | 29 |
| さんま棒受網 (16) | - | - | - | - | 1,138 | - |
| 定置網大型定置網 (17) | 153 | 141 | 12 | 449 | 1 | 381 |
| さけ定置網 (18) | 0 | 0 | - | 8 | 0 | 25 |
| 小型定置網 (19) | 62 | 58 | 4 | 41 | 0 | 57 |
| その他の網漁業 (20) | 23 | 5 | 19 | 114 | 0 | 9 |
| まぐろはえ縄 遠洋まぐろはえ縄 (21) | - | - | - | - | - | - |
| 近海まぐろはえ縄 (22) | - | - | - | - | - | - |
| 沿岸まぐろはえ縄 (23) | - | - | - | - | - | 0 |
| その他のはえ縄 (24) | 0 | 0 | 0 | 0 | - | 15 |
| かつお一本釣 遠洋かつお一本釣 (25) | - | - | - | - | - | 0 |
| 近海かつお一本釣 (26) | - | - | - | - | - | 0 |
| 沿岸かつお一本釣 (27) | 0 | - | 0 | 0 | - | 0 |
| いか釣 遠洋いか釣 (28) | x | x | x | x | x | x |
| 近海いか釣 (29) | - | - | - | - | - | - |
| 沿岸いか釣 (30) | 0 | 0 | - | 0 | - | 0 |
| ひき縄釣 (31) | 1 | 0 | 0 | 1 | - | 8 |
| その他の釣 (32) | 24 | 21 | 2 | 17 | - | 49 |
| 採貝・採藻 (33) | - | - | - | - | - | - |
| その他の漁業 (34) | 0 | 0 | 0 | 0 | - | 0 |

単位:100 t

| 類 (続 き) | | | | | | | | | |
|----------|-----|------|-------|-----|-------------|-----|-----|------|------|
| ひらめ・かれい類 | | | た ら 類 | | | ほっけ | きちじ | はたはた | |
| 小 計 | ひらめ | かれい類 | 小 計 | まだら | すけとう だ ら | | | | |
| 503 | 71 | 433 | 1,778 | 438 | 1,340 | 174 | 10 | 73 | (1) |
| 20 | - | 20 | - | - | - | - | - | - | (2) |
| 1 | 0 | 1 | - | - | - | - | - | - | (3) |
| 123 | 5 | 118 | 1,115 | 199 | 916 | 66 | 5 | 45 | (4) |
| 20 | 1 | 18 | 79 | 27 | 51 | 0 | 2 | 0 | (5) |
| 106 | 15 | 90 | 22 | 20 | 2 | 1 | 0 | 14 | (6) |
| 1 | 0 | 1 | 1 | 1 | 0 | 0 | - | 0 | (7) |
| - | - | - | - | - | - | - | - | - | (8) |
| - | - | - | - | - | - | - | - | - | (9) |
| 0 | 0 | 0 | 0 | 0 | - | - | - | - | (10) |
| 0 | 0 | - | - | - | - | - | - | - | (11) |
| 0 | 0 | 0 | - | - | - | 7 | - | - | (12) |
| x | x | x | x | x | x | x | x | x | (13) |
| - | - | - | - | - | - | - | - | - | (14) |
| 175 | 24 | 151 | 433 | 99 | 334 | 71 | 3 | 2 | (15) |
| - | - | - | - | - | - | - | - | - | (16) |
| 6 | 5 | 1 | 5 | 5 | 0 | 0 | - | 0 | (17) |
| 10 | 1 | 8 | 6 | 2 | 5 | 10 | - | 0 | (18) |
| 30 | 13 | 17 | 37 | 21 | 16 | 18 | - | 11 | (19) |
| 0 | 0 | 0 | 0 | 0 | 0 | 0 | - | 0 | (20) |
| - | - | - | - | - | - | - | - | - | (21) |
| - | - | - | - | - | - | - | - | - | (22) |
| - | - | - | - | - | - | - | - | - | (23) |
| 4 | 0 | 4 | 76 | 60 | 16 | 1 | 1 | - | (24) |
| - | - | - | - | - | - | - | - | - | (25) |
| - | - | - | - | - | - | - | - | - | (26) |
| - | - | - | - | - | - | - | - | - | (27) |
| x | x | x | x | x | x | x | x | x | (28) |
| - | - | - | - | - | - | - | - | - | (29) |
| 0 | 0 | 0 | - | - | - | - | - | - | (30) |
| 1 | 1 | 0 | 0 | 0 | - | 0 | - | - | (31) |
| 4 | 4 | 1 | 3 | 3 | 0 | 0 | 0 | 0 | (32) |
| 0 | 0 | 0 | 0 | 0 | 0 | 0 | 0 | - | (33) |
| 2 | 0 | 2 | 1 | 1 | 0 | 0 | 0 | 0 | (34) |

1 海面漁業・養殖業生産量（続き）

(3) 海面漁業漁業種類別・魚種別漁獲量（続き）

| 漁業種類 | 魚 | | | | | |
|----------------------------|------|------|------|-----|-----|---------|
| | にぎす類 | あなご類 | たちうお | たい | | |
| | | | | 小計 | まだい | ちだい・きだい |
| 計 (1) | 30 | 35 | 71 | 245 | 150 | 65 |
| 遠洋底びき網 (2) | - | - | - | - | - | - |
| 以西底びき網 (3) | - | 0 | 0 | 15 | 2 | 13 |
| 沖合底びき網 1 そ う び き (4) | 15 | 3 | 0 | 5 | 2 | 2 |
| 2 そ う び き (5) | 1 | 3 | 0 | 17 | 7 | 11 |
| 小型底びき網 (6) | 14 | 10 | 23 | 49 | 29 | 9 |
| 船びき網 (7) | 1 | 0 | 2 | 58 | 46 | 10 |
| 大中型まき網 1 そうまき遠洋かつお・まぐろ (8) | - | - | - | - | - | - |
| 1 そうまき近海かつお・まぐろ (9) | - | - | - | - | - | - |
| 1 そ う ま き そ の 他 (10) | - | - | 3 | 0 | 0 | 0 |
| 2 そ う ま き (11) | - | - | 0 | 6 | 1 | 5 |
| 中・小型まき網 (12) | - | 0 | 4 | 5 | 4 | 0 |
| さけ・ます流し網 (13) | x | x | x | x | x | x |
| かじき等流し網 (14) | - | - | - | - | - | - |
| その他の刺網 (15) | 0 | 0 | 1 | 23 | 14 | 4 |
| さんま棒受網 (16) | - | - | - | - | - | - |
| 定置網大型定置網 (17) | 0 | 0 | 8 | 17 | 13 | 1 |
| さけ定置網 (18) | - | 0 | 0 | 0 | 0 | - |
| 小型定置網 (19) | 0 | 0 | 4 | 12 | 8 | 0 |
| その他の網漁業 (20) | 0 | 0 | 0 | 1 | 0 | 0 |
| まぐろはえ縄遠洋まぐろはえ縄 (21) | - | - | - | - | - | - |
| 近海まぐろはえ縄 (22) | - | - | - | - | - | - |
| 沿岸まぐろはえ縄 (23) | - | - | - | - | - | - |
| その他のはえ縄 (24) | 0 | 2 | 4 | 13 | 6 | 6 |
| かつお一本釣遠洋かつお一本釣 (25) | - | - | - | - | - | - |
| 近海かつお一本釣 (26) | - | - | - | - | - | - |
| 沿岸かつお一本釣 (27) | - | - | - | - | - | - |
| いか釣遠洋いか釣 (28) | x | x | x | x | x | x |
| 近海いか釣 (29) | - | - | - | - | - | - |
| 沿岸いか釣 (30) | - | 0 | 0 | 0 | 0 | 0 |
| ひき縄釣 (31) | - | 0 | 10 | 0 | 0 | 0 |
| その他の釣 (32) | 0 | 0 | 12 | 22 | 16 | 3 |
| 採貝・採藻 (33) | - | 0 | - | 0 | 0 | - |
| その他の漁業 (34) | 0 | 16 | 0 | 1 | 0 | 0 |

単位：100 t

| 類 | 類 (続 き) | | | | | | | | |
|--------------|---------|------|------|------|-----------|-----|------------|-------|------|
| | いさき | さわら類 | すずき類 | いかなご | あま だい類 | ふぐ類 | その他の 魚類 | | |
| くろだい・ へだい | 30 | 41 | 202 | 74 | 199 | 12 | 50 | 1,686 | (1) |
| | - | - | - | - | - | - | - | 79 | (2) |
| | - | - | 0 | - | - | 0 | 0 | 16 | (3) |
| | 0 | - | 0 | 0 | 33 | 0 | 0 | 188 | (4) |
| | - | 0 | 0 | 0 | - | 1 | 4 | 52 | (5) |
| | 10 | 0 | 1 | 26 | 0 | 1 | 8 | 197 | (6) |
| | 2 | 3 | 1 | 2 | 117 | 0 | 0 | 67 | (7) |
| | - | - | - | - | - | - | - | 3 | (8) |
| | - | - | 0 | - | - | - | - | 1 | (9) |
| | 0 | - | 8 | 0 | - | - | 0 | 73 | (10) |
| | - | 0 | 0 | 0 | - | - | 0 | 17 | (11) |
| | 2 | 3 | 4 | 7 | - | 0 | 2 | 159 | (12) |
| | x | x | x | x | x | x | x | x | (13) |
| | - | - | 0 | - | - | - | - | 1 | (14) |
| | 6 | 6 | 18 | 11 | 0 | 3 | 1 | 211 | (15) |
| | - | - | - | - | - | - | - | - | (16) |
| | 3 | 8 | 116 | 9 | 1 | 0 | 14 | 184 | (17) |
| | 0 | - | 0 | 0 | 0 | - | 1 | 12 | (18) |
| | 4 | 3 | 16 | 11 | 1 | 0 | 7 | 163 | (19) |
| | 0 | 0 | 2 | 1 | 48 | 0 | 1 | 14 | (20) |
| | - | - | 0 | - | - | - | - | 25 | (21) |
| | - | - | 0 | - | - | - | - | 3 | (22) |
| | - | - | 0 | - | - | - | - | 1 | (23) |
| | 1 | 0 | 4 | 1 | - | 5 | 8 | 54 | (24) |
| | - | - | - | - | - | - | - | 2 | (25) |
| | - | - | 0 | - | - | - | - | 8 | (26) |
| | - | - | 0 | - | - | - | - | 4 | (27) |
| | x | x | x | x | x | x | x | x | (28) |
| | - | - | - | - | - | - | - | - | (29) |
| | - | 0 | 0 | 0 | - | 0 | 0 | 0 | (30) |
| | 0 | 0 | 18 | 0 | - | 0 | 0 | 6 | (31) |
| | 3 | 16 | 13 | 4 | - | 2 | 2 | 114 | (32) |
| | - | - | - | - | - | - | - | 0 | (33) |
| | 0 | 0 | 0 | 0 | - | 0 | 2 | 31 | (34) |

1 海面漁業・養殖業生産量（続き）

(3) 海面漁業漁業種別・魚種別漁獲量（続き）

| 漁業種類 | えび類 | | | | か | |
|----------------------------|-----|------|-----------|-------------|-----|-----------|
| | 計 | いせえび | くるま えび | その他の えび類 | 計 | ずわい かに |
| 計 (1) | 167 | 11 | 4 | 153 | 284 | 42 |
| 遠洋底びき網 (2) | - | - | - | - | - | - |
| 以西底びき網 (3) | 0 | - | - | 0 | 0 | - |
| 沖合底びき網 1 そ う び き (4) | 21 | - | 0 | 21 | 32 | 30 |
| 2 そ う び き (5) | 0 | - | - | 0 | 0 | - |
| 小型底びき網 (6) | 77 | 0 | 3 | 74 | 16 | 7 |
| 船びき網 (7) | 17 | 0 | 0 | 17 | 0 | 0 |
| 大中型まき網 1 そうまき遠洋かつお・まぐろ (8) | - | - | - | - | - | - |
| 1 そうまき近海かつお・まぐろ (9) | - | - | - | - | - | - |
| 1 そ う ま き そ の 他 (10) | 0 | - | - | 0 | 0 | - |
| 2 そ う ま き (11) | - | - | - | - | - | - |
| 中・小型まき網 (12) | 0 | - | - | 0 | - | - |
| さけ・ます流し網 (13) | x | x | x | x | x | x |
| かじき等流し網 (14) | - | - | - | - | - | - |
| その他の刺網 (15) | 13 | 11 | 1 | 2 | 18 | 3 |
| さんま棒受網 (16) | - | - | - | - | - | - |
| 定置網大型定置網 (17) | 0 | 0 | 0 | 0 | 0 | - |
| さけ定置網 (18) | - | - | - | - | 0 | - |
| 小型定置網 (19) | 0 | 0 | 0 | 0 | 1 | - |
| その他の網漁業 (20) | 17 | 0 | 0 | 16 | 0 | - |
| まぐろはえ縄遠洋まぐろはえ縄 (21) | - | - | - | - | - | - |
| 近海まぐろはえ縄 (22) | - | - | - | - | - | - |
| 沿岸まぐろはえ縄 (23) | - | - | - | - | - | - |
| その他のはえ縄 (24) | 0 | 0 | - | 0 | 0 | - |
| かつお一本釣遠洋かつお一本釣 (25) | - | - | - | - | - | - |
| 近海かつお一本釣 (26) | - | - | - | - | - | - |
| 沿岸かつお一本釣 (27) | - | - | - | - | - | - |
| いか釣遠洋いか釣 (28) | x | x | x | x | x | x |
| 近海いか釣 (29) | - | - | - | - | - | - |
| 沿岸いか釣 (30) | - | - | - | - | - | - |
| ひき縄釣 (31) | - | - | - | - | - | - |
| その他の釣 (32) | 0 | 0 | - | 0 | 0 | - |
| 採貝・採藻 (33) | 0 | 0 | - | 0 | 0 | - |
| その他の漁業 (34) | 22 | 0 | 0 | 21 | 217 | 2 |

単位：100 t

| に 類 | | | お き あみ類 | 貝 類 | | | | | | |
|-------------------|------|-------------|------------|-------|------|-----|------|------------|-------------|------|
| べ に ずわい が に | がざみ類 | その他の かに類 | | 計 | あわび類 | さざえ | あさり類 | ほたて が い | その他の 貝 類 | |
| 161 | 21 | 60 | 165 | 2,650 | 11 | 63 | 85 | 2,137 | 354 | (1) |
| - | - | - | - | - | - | - | - | - | - | (2) |
| - | 0 | 0 | - | - | - | - | - | - | - | (3) |
| 0 | 0 | 2 | - | 3 | - | - | - | - | 3 | (4) |
| 0 | - | 0 | - | 0 | - | - | - | - | 0 | (5) |
| 0 | 7 | 2 | - | 2,291 | 0 | 0 | 10 | 2,131 | 150 | (6) |
| - | 0 | 0 | 165 | 0 | 0 | 0 | - | - | 0 | (7) |
| - | - | - | - | - | - | - | - | - | - | (8) |
| - | - | - | - | - | - | - | - | - | - | (9) |
| - | 0 | - | - | - | - | - | - | - | - | (10) |
| - | - | - | - | - | - | - | - | - | - | (11) |
| - | - | - | - | - | - | - | - | - | - | (12) |
| x | x | x | x | x | x | x | x | x | x | (13) |
| - | - | - | - | - | - | - | - | - | - | (14) |
| 0 | 7 | 8 | - | 22 | 0 | 10 | - | 0 | 12 | (15) |
| - | - | - | - | - | - | - | - | - | - | (16) |
| - | 0 | 0 | - | 0 | 0 | 0 | - | - | 0 | (17) |
| - | 0 | 0 | - | 0 | - | - | - | - | 0 | (18) |
| - | 1 | 0 | 0 | 0 | 0 | 0 | 0 | - | 0 | (19) |
| - | 0 | 0 | - | 0 | - | 0 | - | - | 0 | (20) |
| - | - | - | - | - | - | - | - | - | - | (21) |
| - | - | - | - | - | - | - | - | - | - | (22) |
| - | - | - | - | - | - | - | - | - | - | (23) |
| - | 0 | 0 | - | 0 | - | - | - | - | 0 | (24) |
| - | - | - | - | - | - | - | - | - | - | (25) |
| - | - | - | - | - | - | - | - | - | - | (26) |
| - | - | - | - | - | - | - | - | - | - | (27) |
| x | x | x | x | x | x | x | x | x | x | (28) |
| - | - | - | - | - | - | - | - | - | - | (29) |
| - | - | - | - | - | - | - | - | - | - | (30) |
| - | - | - | - | 0 | - | 0 | - | - | - | (31) |
| - | 0 | 0 | - | 0 | - | 0 | - | - | 0 | (32) |
| - | 0 | 0 | - | 283 | 10 | 44 | 75 | 0 | 153 | (33) |
| 161 | 6 | 48 | - | 52 | 1 | 8 | 0 | 6 | 36 | (34) |

1 海面漁業・養殖業生産量（続き）

(3) 海面漁業漁業種類別・魚種別漁獲量（続き）

| 漁業種類 | いか類 | | | |
|----------------------------|-------|-----------|------|-------------|
| | 計 | するめ いか | あかいか | その他の いか類 |
| 計 (1) | 1,069 | 678 | 35 | 356 |
| 遠洋底びき網 (2) | - | - | - | - |
| 以西底びき網 (3) | 3 | 1 | - | 1 |
| 沖合底びき網 1 そうびき (4) | 160 | 91 | 0 | 69 |
| 2 そうびき (5) | 43 | 37 | - | 6 |
| 小型底びき網 (6) | 67 | 3 | 0 | 64 |
| 船びき網 (7) | 4 | 0 | 0 | 4 |
| 大中型まき網 1 そうまき遠洋かつお・まぐろ (8) | - | - | - | - |
| 1 そうまき近海かつお・まぐろ (9) | 0 | 0 | - | - |
| 1 そうまきその他 (10) | 36 | 33 | 2 | 0 |
| 2 そうまき (11) | 1 | 1 | - | 0 |
| 中・小型まき網 (12) | 7 | 5 | 0 | 3 |
| さけ・ます流し網 (13) | x | x | x | x |
| かじき等流し網 (14) | 0 | - | - | 0 |
| その他の刺網 (15) | 13 | 4 | 0 | 9 |
| さんま棒受網 (16) | - | - | - | - |
| 定置網 大型定置網 (17) | 80 | 42 | 0 | 38 |
| さけ定置網 (18) | 4 | 3 | 0 | 1 |
| 小型定置網 (19) | 49 | 12 | 0 | 37 |
| その他の網漁業 (20) | 9 | 0 | 0 | 9 |
| まぐろはえ縄 遠洋まぐろはえ縄 (21) | - | - | - | - |
| 近海まぐろはえ縄 (22) | - | - | - | - |
| 沿岸まぐろはえ縄 (23) | 0 | - | - | 0 |
| その他のはえ縄 (24) | 0 | 0 | - | 0 |
| かつお一本釣 遠洋かつお一本釣 (25) | - | - | - | - |
| 近海かつお一本釣 (26) | - | - | - | - |
| 沿岸かつお一本釣 (27) | - | - | - | - |
| いか釣 遠洋いか釣 (28) | x | x | x | x |
| 近海いか釣 (29) | 227 | 195 | 32 | 0 |
| 沿岸いか釣 (30) | 345 | 249 | 1 | 96 |
| ひき縄釣 (31) | 0 | 0 | - | 0 |
| その他の釣 (32) | 1 | 0 | - | 1 |
| 採貝・採藻 (33) | 0 | - | - | 0 |
| その他の漁業 (34) | 9 | 0 | 0 | 9 |

単位:100 t

| たこ類 | うに類 | 海産 ほ乳類 | その他の 水産 動物類 | 海藻類 | | | |
|-----|-----|-----------|-------------------|-----|------|-------------|------|
| | | | | 計 | こんぶ類 | その他の 海藻類 | |
| 371 | 81 | 5 | 145 | 798 | 581 | 216 | (1) |
| - | - | - | - | - | - | - | (2) |
| 0 | - | - | - | - | - | - | (3) |
| 13 | - | - | 0 | - | - | - | (4) |
| 2 | - | - | - | - | - | - | (5) |
| 33 | 1 | - | 48 | 0 | - | 0 | (6) |
| 0 | 0 | - | 0 | - | - | - | (7) |
| - | - | - | - | - | - | - | (8) |
| - | - | - | - | - | - | - | (9) |
| - | - | - | - | - | - | - | (10) |
| - | - | - | - | - | - | - | (11) |
| 0 | - | - | 0 | - | - | - | (12) |
| x | x | x | x | x | x | x | (13) |
| - | - | - | - | - | - | - | (14) |
| 12 | 0 | - | 52 | 0 | - | 0 | (15) |
| - | - | - | - | - | - | - | (16) |
| 1 | - | 2 | 0 | - | - | - | (17) |
| 1 | 0 | 0 | 0 | - | - | - | (18) |
| 14 | - | 0 | 0 | 0 | - | 0 | (19) |
| 0 | - | 0 | 7 | - | - | - | (20) |
| - | - | - | - | - | - | - | (21) |
| - | - | - | - | - | - | - | (22) |
| - | - | - | - | - | - | - | (23) |
| 64 | - | - | 0 | - | - | - | (24) |
| - | - | - | - | - | - | - | (25) |
| - | - | - | - | - | - | - | (26) |
| - | - | - | - | - | - | - | (27) |
| x | x | x | x | x | x | x | (28) |
| - | - | - | - | - | - | - | (29) |
| 0 | - | - | - | - | - | - | (30) |
| 0 | - | - | - | - | - | - | (31) |
| 7 | - | - | 0 | - | - | - | (32) |
| 1 | 1 | - | 2 | 788 | 581 | 207 | (33) |
| 224 | 79 | 2 | 36 | 10 | 1 | 9 | (34) |

1 海面漁業・養殖業生産量（続き）

(4) 海面漁業都道府県別漁業種類別漁獲量

| 都道府県・区 大 海 区 | 計 | 底 び き 網 | | | | | 船びき網 | 大 1 そうまき 遠洋かつお・ まぐろ |
|-----------------|--------|---------|-----|--------|--------|-------|-------|------------------------------|
| | | 遠 洋 | 以 西 | 沖 合 | | 小 型 | | |
| | | | | 1 そうびき | 2 そうびき | | | |
| 全 国 (1) | 32,168 | 100 | 36 | 1,862 | 228 | 3,019 | 2,053 | 1,666 |
| 北 海 道 (2) | 7,501 | x | - | 1,287 | - | 2,225 | 0 | - |
| 青 森 (3) | 1,052 | x | - | 128 | - | 26 | 0 | - |
| 岩 手 (4) | 846 | - | - | x | 118 | 0 | 84 | - |
| 宮 城 (5) | 1,550 | x | - | 155 | - | 29 | 81 | x |
| 秋 田 (6) | 68 | - | - | 9 | - | 6 | 0 | - |
| 山 形 (7) | 52 | - | - | x | - | 16 | 1 | - |
| 福 島 (8) | 479 | - | - | x | - | 2 | 9 | - |
| 茨 城 (9) | 2,444 | - | - | 19 | - | 16 | 16 | - |
| 千 葉 (10) | 1,101 | - | - | 10 | - | 35 | 1 | - |
| 東 京 (11) | 461 | - | - | - | - | - | - | x |
| 神 奈 川 (12) | 346 | - | - | x | - | 7 | 5 | x |
| 新 潟 (13) | 309 | - | - | x | - | 27 | 7 | x |
| 富 山 (14) | 395 | - | - | - | - | 6 | x | - |
| 石 川 (15) | 587 | - | - | 18 | - | 40 | 3 | - |
| 福 井 (16) | 151 | - | - | 13 | - | 19 | 0 | - |
| 静 岡 (17) | 1,710 | - | - | x | - | 3 | 103 | 581 |
| 愛 知 (18) | 763 | - | - | 14 | - | 93 | 477 | - |
| 三 重 (19) | 1,696 | - | - | x | - | 16 | 289 | x |
| 京 都 (20) | 101 | - | - | 3 | - | 3 | 0 | - |
| 大 阪 (21) | 182 | - | - | - | - | 12 | 39 | - |
| 兵 庫 (22) | 545 | - | - | 104 | - | 81 | 232 | - |
| 和 歌 山 (23) | 220 | - | - | - | - | 25 | 32 | - |
| 鳥 取 (24) | 700 | - | - | 66 | - | 2 | 2 | x |
| 島 根 (25) | 1,094 | - | - | 3 | 54 | 40 | 3 | - |
| 岡 山 (26) | 41 | - | - | - | - | 20 | 9 | - |
| 広 島 (27) | 167 | - | - | - | - | 17 | 121 | - |
| 山 口 (28) | 267 | - | - | - | 44 | 30 | 34 | - |
| 徳 島 (29) | 103 | - | - | - | x | 21 | x | - |
| 香 川 (30) | 183 | - | - | - | - | 34 | 102 | - |
| 愛 媛 (31) | 817 | - | - | - | x | 90 | 103 | x |
| 高 知 (32) | 651 | - | - | x | x | 2 | 18 | - |
| 福 岡 (33) | 249 | - | - | - | - | 12 | 40 | - |
| 佐 賀 (34) | 107 | - | - | - | - | 15 | 7 | - |
| 長 崎 (35) | 2,815 | - | x | x | - | 7 | 51 | x |
| 熊 本 (36) | 182 | - | x | - | - | 10 | 13 | - |
| 大 分 (37) | 351 | - | - | - | - | 20 | 65 | - |
| 宮 崎 (38) | 1,017 | - | - | - | - | 7 | 22 | - |
| 鹿 児 島 (39) | 713 | - | - | - | - | 4 | 50 | - |
| 沖 縄 (40) | 155 | - | - | - | - | - | - | - |
| 北海道太平洋北区 (41) | 3,858 | - | - | 728 | - | 408 | x | - |
| 太平洋北区 (42) | 6,200 | x | - | 314 | 118 | 61 | 190 | x |
| 太平洋中区 (43) | 6,076 | - | - | 27 | - | 153 | 875 | 1,191 |
| 太平洋南区 (44) | 2,676 | - | - | x | 12 | 20 | x | x |
| 北海道日本海北区 (45) | 3,643 | x | - | 559 | - | 1,818 | x | - |
| 日本海北区 (46) | 994 | - | - | 18 | - | 68 | x | x |
| 日本海西区 (47) | 2,768 | - | - | 207 | 54 | 105 | 7 | x |
| 東シナ海区 (48) | 4,397 | - | 36 | x | 44 | 52 | 166 | x |
| 瀬戸内海区 (49) | 1,554 | - | - | - | - | 336 | 741 | - |

単位:100 t

| まき網 | | | 刺網 | | | さんま 棒受網 | 定置網 | | |
|-------------------------|---------------|--------|-------|--------------|-------------|------------|------------|-------|------|
| 中型 | | | 中・小型 | さけ・ます 流し網 | かじき等 流し網 | | その他の 刺網 | 大型 | |
| 1 そうまき 近海かつお・ まぐろ | 1 そうまき その他 | 2 そうまき | | | | | | | |
| 249 | 6,072 | 390 | 4,581 | x | 35 | 1,192 | 1,141 | 2,126 | (1) |
| - | - | - | 7 | x | 16 | 775 | 513 | 162 | (2) |
| x | x | x | - | - | - | 27 | x | 51 | (3) |
| - | - | - | - | - | x | 6 | 125 | 316 | (4) |
| 28 | x | - | - | - | 13 | 32 | 146 | 321 | (5) |
| - | - | - | - | - | - | 7 | - | 15 | (6) |
| - | - | - | - | - | - | 2 | - | x | (7) |
| x | 331 | - | - | - | - | 1 | 80 | - | (8) |
| - | 2,334 | - | - | - | - | 3 | x | x | (9) |
| - | 294 | x | 156 | - | x | 15 | 52 | 60 | (10) |
| x | - | - | x | - | - | 4 | x | - | (11) |
| - | - | - | 8 | - | - | 5 | - | 90 | (12) |
| x | - | - | - | - | - | 19 | - | 54 | (13) |
| - | - | - | - | - | - | 5 | 110 | 191 | (14) |
| x | x | - | 104 | - | - | 19 | - | 212 | (15) |
| - | - | - | - | - | - | 3 | - | 94 | (16) |
| 96 | x | - | 62 | - | - | 4 | x | 50 | (17) |
| - | - | - | x | - | - | 6 | - | - | (18) |
| x | x | - | 732 | - | - | 11 | 8 | 100 | (19) |
| - | - | - | - | - | - | 1 | - | 77 | (20) |
| - | - | - | 126 | - | - | 3 | - | - | (21) |
| - | - | - | 50 | - | - | 14 | - | x | (22) |
| - | - | - | 100 | - | - | 4 | x | 28 | (23) |
| - | x | - | 1 | - | - | 10 | - | - | (24) |
| - | x | - | 776 | - | - | 9 | - | x | (25) |
| - | - | - | - | - | - | 3 | - | - | (26) |
| - | - | - | x | - | - | 6 | - | - | (27) |
| - | - | - | 44 | - | - | 19 | - | 13 | (28) |
| - | - | - | - | - | - | 2 | - | x | (29) |
| - | - | - | - | - | - | 10 | - | x | (30) |
| x | 238 | - | 235 | - | - | 18 | - | x | (31) |
| - | - | - | x | - | - | 1 | - | 107 | (32) |
| - | x | - | 42 | - | - | 31 | - | - | (33) |
| - | - | - | - | - | - | 34 | - | x | (34) |
| - | 1,143 | - | 1,061 | - | 2 | 36 | x | 56 | (35) |
| - | - | - | 47 | - | - | 11 | - | x | (36) |
| - | x | - | 135 | - | - | 12 | - | x | (37) |
| - | x | - | 414 | - | - | 5 | - | 26 | (38) |
| - | - | - | 312 | - | - | 17 | - | 31 | (39) |
| - | - | - | - | - | - | 2 | - | 1 | (40) |
| - | - | - | x | x | x | 567 | 491 | 153 | (41) |
| 89 | 3,088 | x | - | - | x | 58 | 397 | 675 | (42) |
| 128 | 782 | x | 985 | - | x | 45 | 83 | 300 | (43) |
| x | x | - | 1,004 | - | - | 16 | x | 162 | (44) |
| - | - | - | x | - | x | 208 | 22 | 9 | (45) |
| x | - | - | - | - | - | 43 | 110 | 279 | (46) |
| x | 596 | - | 882 | - | - | 43 | - | 433 | (47) |
| - | x | - | 1,507 | - | 2 | 140 | x | 107 | (48) |
| - | - | - | 196 | - | - | 72 | - | 9 | (49) |

1 海面漁業・養殖業生産量（続き）

(4) 海面漁業都道府県別漁業種類別漁獲量（続き）

| 都道府県・ 大 海 区 | 定置網（続き） | | その他の 網 漁 業 | は え 縄 | | | | か |
|----------------|---------|-----|---------------|-------------|-----|-----|---------------|-----|
| | さ げ | 小 型 | | ま ぐ ろ は え 縄 | | | その他の は え 縄 | |
| | | | | 遠 洋 | 近 海 | 沿 岸 | | 遠 洋 |
| 全 国 (1) | 886 | 833 | 465 | 754 | 427 | 48 | 263 | 513 |
| 北 海 道 (2) | 886 | 310 | 98 | x | - | 1 | 113 | - |
| 青 森 (3) | - | 134 | 1 | 28 | - | 2 | 14 | - |
| 岩 手 (4) | - | 16 | 8 | 59 | x | 4 | 32 | - |
| 宮 城 (5) | - | 34 | 22 | 203 | 111 | 5 | 5 | 53 |
| 秋 田 (6) | - | 13 | - | - | - | - | 3 | - |
| 山 形 (7) | - | 7 | x | x | - | - | 3 | - |
| 福 島 (8) | - | - | - | 29 | - | - | - | - |
| 茨 城 (9) | - | - | - | x | - | - | 1 | x |
| 千 葉 (10) | - | 8 | 20 | x | x | 2 | 1 | - |
| 東 京 (11) | - | 1 | 2 | 19 | - | 0 | 3 | - |
| 神 奈 川 (12) | - | 16 | 4 | 71 | x | - | 3 | x |
| 新 潟 (13) | - | 15 | x | x | - | - | 0 | - |
| 富 山 (14) | - | 14 | 2 | 55 | - | - | 0 | - |
| 石 川 (15) | - | 19 | x | - | - | - | 4 | - |
| 福 井 (16) | - | 8 | x | - | - | - | 1 | - |
| 静 岡 (17) | - | 7 | 82 | 68 | x | - | 0 | 167 |
| 愛 知 (18) | - | 3 | - | - | - | - | 0 | x |
| 三 重 (19) | - | 16 | 2 | 58 | 11 | 0 | 1 | 119 |
| 京 都 (20) | - | 7 | 0 | - | - | - | 1 | - |
| 大 阪 (21) | - | 1 | - | - | - | - | - | - |
| 兵 庫 (22) | - | 8 | 1 | x | - | - | 2 | - |
| 和 歌 山 (23) | - | 7 | 4 | - | 2 | x | 2 | - |
| 鳥 取 (24) | - | x | 3 | - | - | - | x | - |
| 島 根 (25) | - | x | 1 | x | - | - | 1 | - |
| 岡 山 (26) | - | 3 | 2 | - | - | - | 0 | - |
| 広 島 (27) | - | 4 | x | - | - | - | 1 | - |
| 山 口 (28) | - | 8 | 19 | x | - | - | 6 | - |
| 徳 島 (29) | - | 9 | 0 | - | x | x | 6 | - |
| 香 川 (30) | - | 6 | 19 | x | - | - | 0 | - |
| 愛 媛 (31) | - | 3 | 4 | x | - | - | 4 | - |
| 高 知 (32) | - | 7 | 1 | 37 | 105 | 2 | 1 | 53 |
| 福 岡 (33) | - | 7 | 2 | x | - | - | 5 | - |
| 佐 賀 (34) | - | 7 | 27 | - | - | - | x | - |
| 長 崎 (35) | - | 57 | 18 | x | - | x | 30 | - |
| 熊 本 (36) | - | 7 | 50 | - | x | - | 7 | - |
| 大 分 (37) | - | 22 | - | x | 28 | - | 3 | - |
| 宮 崎 (38) | - | 14 | x | 9 | 89 | 18 | 4 | 33 |
| 鹿 児 島 (39) | - | 18 | 72 | 108 | x | x | 3 | x |
| 沖 縄 (40) | - | 0 | x | x | 58 | 12 | 1 | - |
| 北海道太平洋北区 (41) | 407 | 122 | 75 | x | - | 1 | 92 | - |
| 太 平 洋 北 区 (42) | - | 107 | x | x | x | 10 | 50 | x |
| 太 平 洋 中 区 (43) | - | 51 | 109 | x | 15 | 3 | 9 | 296 |
| 太 平 洋 南 区 (44) | - | 48 | x | 46 | 232 | 21 | 11 | 85 |
| 北海道日本海北区 (45) | 479 | 188 | 23 | - | - | 0 | 21 | - |
| 日 本 海 北 区 (46) | - | 125 | 3 | 55 | - | 1 | 8 | - |
| 日 本 海 西 区 (47) | - | 53 | 4 | x | - | - | 6 | - |
| 東 シ ナ 海 区 (48) | - | 100 | 189 | 109 | 62 | 13 | 53 | x |
| 瀬 戸 内 海 区 (49) | - | 38 | 23 | x | x | - | 12 | - |

単位:100 t

| は え 縄 以 外 の 釣 | | | | | 採 貝 採 藻 | その他の 漁 業 | | | |
|---------------|-----|-------|-----|-----|------------|-------------|-------|-----|------|
| つ お 一 本 釣 | | い か 釣 | | | | | | | |
| 近 海 | 沿 岸 | 遠 洋 | 近 海 | 沿 岸 | ひき縄釣 | その他の釣 | | | |
| 291 | 108 | x | 227 | 346 | 136 | 315 | 1,075 | 707 | (1) |
| - | - | - | 39 | 94 | 1 | 6 | 639 | 271 | (2) |
| - | - | x | 88 | 83 | 1 | 10 | 18 | 27 | (3) |
| - | - | - | x | 9 | - | 0 | 14 | 33 | (4) |
| - | - | - | - | 0 | - | 0 | 5 | 26 | (5) |
| - | - | - | - | 0 | 1 | 1 | 4 | 9 | (6) |
| - | - | - | 11 | 3 | - | 1 | 3 | 4 | (7) |
| - | - | - | - | - | 0 | 0 | 0 | 2 | (8) |
| - | - | - | - | - | 0 | 1 | 0 | 2 | (9) |
| - | - | - | x | 0 | 5 | 21 | 42 | 5 | (10) |
| - | - | - | - | 1 | 2 | 19 | 2 | 17 | (11) |
| x | 1 | - | x | 0 | 0 | 5 | 5 | 5 | (12) |
| - | - | - | x | 2 | 1 | 5 | 9 | 29 | (13) |
| - | - | - | x | 1 | 0 | 0 | 3 | 5 | (14) |
| - | - | - | 67 | 8 | - | 4 | 7 | 13 | (15) |
| - | - | - | x | 4 | 0 | 2 | 3 | 3 | (16) |
| x | - | - | - | 1 | 2 | 21 | 25 | 2 | (17) |
| - | - | - | - | - | - | 8 | 112 | 23 | (18) |
| 39 | 12 | - | - | 0 | 6 | 7 | 20 | 5 | (19) |
| - | - | - | - | 1 | - | 2 | 5 | 1 | (20) |
| - | - | - | - | - | 0 | 0 | 0 | 1 | (21) |
| - | - | - | - | 4 | 6 | 4 | 3 | 33 | (22) |
| - | x | - | - | 0 | 5 | 6 | 4 | 2 | (23) |
| - | - | - | x | 22 | 2 | 1 | 5 | 39 | (24) |
| - | - | - | x | 7 | 1 | 9 | 11 | 31 | (25) |
| - | - | - | - | - | 0 | 1 | 0 | 3 | (26) |
| - | - | - | - | - | 4 | 4 | 4 | 4 | (27) |
| - | - | - | - | 9 | x | 14 | 13 | 11 | (28) |
| - | x | - | - | 0 | 1 | 3 | 5 | 1 | (29) |
| - | - | - | - | - | 0 | 1 | 0 | 6 | (30) |
| - | 8 | - | - | 0 | 0 | 21 | 16 | 6 | (31) |
| 51 | 66 | - | - | 0 | 37 | 20 | 2 | 1 | (32) |
| - | - | - | x | 5 | 6 | 9 | 35 | 20 | (33) |
| - | - | - | - | 5 | 1 | 1 | 4 | 1 | (34) |
| - | - | - | - | 61 | 14 | 38 | 28 | 24 | (35) |
| - | - | - | - | 1 | x | 10 | 9 | 12 | (36) |
| - | - | - | - | 0 | - | 20 | 13 | 14 | (37) |
| 184 | 5 | - | - | 0 | 9 | 2 | 1 | 1 | (38) |
| - | 5 | - | - | 3 | 5 | 20 | 3 | 7 | (39) |
| - | 6 | - | - | 20 | 23 | 15 | 5 | 9 | (40) |
| - | - | - | 28 | 50 | 0 | 5 | 590 | 113 | (41) |
| - | - | x | x | 71 | 2 | 9 | 32 | 75 | (42) |
| 56 | 14 | - | x | 2 | 14 | 81 | 205 | 58 | (43) |
| 235 | 83 | - | - | 1 | 52 | 48 | 20 | 12 | (44) |
| - | - | - | 11 | 44 | 1 | 2 | 49 | 158 | (45) |
| - | - | - | 14 | 28 | 2 | 10 | 23 | 61 | (46) |
| - | - | - | 75 | 46 | 2 | 19 | 33 | 109 | (47) |
| - | 11 | - | x | 104 | 50 | 105 | 93 | 73 | (48) |
| - | - | - | - | 0 | 12 | 37 | 29 | 48 | (49) |

1 海面漁業・養殖業生産量（続き）

(5) 海面漁業都道府県別魚種別漁獲量

| 都道府県・ 大 海 区 | 合 計 | 魚 | | | | | |
|----------------|--------|--------|-------|--------------|----------------|---------|--|
| | | 計 | ま ぐ ろ | | | | |
| | | | 小 計 | く ろ ま ぐ ろ | み な み ま ぐ ろ | び ん な が | |
| 全 国 (1) | 32,168 | 26,433 | 1,656 | 93 | 32 | 418 | |
| 北 海 道 (2) | 7,501 | 4,085 | 4 | 4 | - | 0 | |
| 青 森 (3) | 1,052 | 734 | 46 | 11 | 1 | 12 | |
| 岩 手 (4) | 846 | 664 | 47 | 1 | 4 | 11 | |
| 宮 城 (5) | 1,550 | 1,398 | 184 | 7 | 6 | 34 | |
| 秋 田 (6) | 68 | 51 | 0 | 0 | - | - | |
| 山 形 (7) | 52 | 28 | 0 | 0 | - | x | |
| 福 島 (8) | 479 | 469 | 33 | x | 1 | 8 | |
| 茨 城 (9) | 2,444 | 2,415 | 6 | x | - | 3 | |
| 千 葉 (10) | 1,101 | 1,026 | 4 | 1 | - | 1 | |
| 東 京 (11) | 461 | 441 | 109 | 1 | - | 2 | |
| 神 奈 川 (12) | 346 | 330 | 70 | 1 | 1 | 3 | |
| 新 潟 (13) | 309 | 258 | 37 | 1 | - | x | |
| 富 山 (14) | 395 | 352 | 37 | 4 | 1 | 3 | |
| 石 川 (15) | 587 | 465 | 3 | 3 | - | 0 | |
| 福 井 (16) | 151 | 123 | 0 | 0 | - | 0 | |
| 静 岡 (17) | 1,710 | 1,665 | 277 | 6 | 9 | 49 | |
| 愛 知 (18) | 763 | 568 | x | - | - | - | |
| 三 重 (19) | 1,696 | 1,649 | 147 | 4 | - | 55 | |
| 京 都 (20) | 101 | 89 | 0 | 0 | - | 0 | |
| 大 阪 (21) | 182 | 176 | - | - | - | - | |
| 兵 庫 (22) | 545 | 411 | 0 | 0 | - | x | |
| 和 歌 山 (23) | 220 | 208 | 3 | 0 | - | 1 | |
| 鳥 取 (24) | 700 | 608 | 29 | 13 | - | x | |
| 島 根 (25) | 1,094 | 1,028 | 3 | 2 | - | 0 | |
| 岡 山 (26) | 41 | 25 | - | - | - | - | |
| 広 島 (27) | 167 | 146 | - | - | - | - | |
| 山 口 (28) | 267 | 215 | 1 | 1 | - | 0 | |
| 徳 島 (29) | 103 | 87 | 10 | 0 | - | 6 | |
| 香 川 (30) | 183 | 158 | x | - | - | x | |
| 愛 媛 (31) | 817 | 759 | 17 | 2 | - | 0 | |
| 高 知 (32) | 651 | 645 | 142 | 2 | 0 | 72 | |
| 福 岡 (33) | 249 | 168 | 1 | 1 | - | 0 | |
| 佐 賀 (34) | 107 | 28 | 0 | 0 | - | - | |
| 長 崎 (35) | 2,815 | 2,663 | 52 | 21 | - | 0 | |
| 熊 本 (36) | 182 | 157 | 1 | 0 | - | 0 | |
| 大 分 (37) | 351 | 310 | 26 | 0 | - | 21 | |
| 宮 崎 (38) | 1,017 | 1,013 | 173 | 1 | - | 93 | |
| 鹿 児 島 (39) | 713 | 695 | 97 | 1 | 9 | 17 | |
| 沖 縄 (40) | 155 | 125 | 93 | 1 | - | 25 | |
| 北海道太平洋北区 (41) | 3,858 | 2,560 | 3 | 3 | - | x | |
| 太 平 洋 北 区 (42) | 6,200 | 5,573 | 313 | 19 | 12 | 68 | |
| 太 平 洋 中 区 (43) | 6,076 | 5,679 | x | 12 | 9 | 111 | |
| 太 平 洋 南 区 (44) | 2,676 | 2,625 | 369 | 6 | 0 | 193 | |
| 北海道日本海北区 (45) | 3,643 | 1,525 | 0 | 0 | - | x | |
| 日 本 海 北 区 (46) | 994 | 794 | 78 | 8 | 1 | 3 | |
| 日 本 海 西 区 (47) | 2,768 | 2,357 | 37 | 19 | - | 0 | |
| 東 シ ナ 海 区 (48) | 4,397 | 3,991 | 245 | 25 | 9 | 43 | |
| 瀬 戸 内 海 区 (49) | 1,554 | 1,329 | x | 0 | - | x | |

単位:100 t

| 類 | | | | | | | | |
|-----|-----|----------|------|------|------|--------|----------|------|
| 類 | | | かじき類 | | | | | |
| めばち | きはだ | その他のまぐろ類 | 小計 | まかじき | めかじき | くろかじき類 | その他のかじき類 | |
| 409 | 692 | 11 | 146 | 19 | 84 | 35 | 8 | (1) |
| x | 0 | x | 2 | 1 | 2 | 0 | 0 | (2) |
| 12 | 10 | - | x | 0 | 1 | x | 0 | (3) |
| 21 | 10 | - | 6 | 0 | 4 | 1 | 0 | (4) |
| 75 | 61 | - | 35 | 2 | 26 | 5 | 1 | (5) |
| - | x | x | 0 | - | - | - | 0 | (6) |
| x | x | - | 0 | 0 | x | - | x | (7) |
| x | 7 | - | 6 | 1 | 3 | 2 | 1 | (8) |
| x | 0 | 0 | x | x | x | x | x | (9) |
| 1 | 1 | - | 3 | 2 | 1 | 0 | 0 | (10) |
| 27 | 80 | - | 4 | 0 | 3 | 1 | 0 | (11) |
| 32 | 33 | 0 | 11 | 1 | 7 | 2 | 0 | (12) |
| x | x | x | 0 | - | x | x | 0 | (13) |
| 22 | 7 | 0 | 3 | 0 | 1 | 1 | 0 | (14) |
| - | 0 | - | 0 | 0 | - | 0 | 0 | (15) |
| - | 0 | 0 | 0 | 0 | - | 0 | 0 | (16) |
| 40 | 174 | - | 6 | 0 | 4 | 1 | 1 | (17) |
| - | x | - | x | x | - | - | - | (18) |
| 27 | 60 | 0 | 13 | 1 | 9 | 3 | 1 | (19) |
| - | - | 0 | 0 | - | 0 | 0 | 0 | (20) |
| - | - | - | - | - | - | - | - | (21) |
| - | - | x | x | - | - | - | x | (22) |
| x | x | - | x | 0 | x | x | 0 | (23) |
| x | x | x | x | - | - | - | x | (24) |
| x | x | 0 | 0 | 0 | 0 | 0 | 0 | (25) |
| - | - | - | - | - | - | - | - | (26) |
| - | - | - | - | - | - | - | - | (27) |
| x | x | 0 | 0 | 0 | x | x | 0 | (28) |
| 2 | 1 | 0 | 1 | 0 | 0 | 0 | 0 | (29) |
| x | x | x | x | x | x | x | x | (30) |
| 1 | 13 | - | x | x | x | - | x | (31) |
| 38 | 27 | 2 | 17 | 3 | 9 | 5 | 0 | (32) |
| x | x | 0 | 0 | x | x | x | 0 | (33) |
| 0 | - | 0 | 0 | - | - | - | 0 | (34) |
| 2 | 28 | 0 | 2 | 1 | 0 | 0 | 0 | (35) |
| 0 | 0 | - | 0 | x | x | 0 | 0 | (36) |
| 2 | 3 | - | 2 | x | 0 | 1 | x | (37) |
| 25 | 52 | 1 | 14 | 5 | 7 | 2 | 0 | (38) |
| 37 | 34 | 0 | 12 | 1 | 4 | 4 | 3 | (39) |
| 22 | 39 | 6 | 8 | 1 | 3 | 5 | 0 | (40) |
| x | x | - | x | x | x | x | 0 | (41) |
| 125 | 88 | 0 | 48 | x | x | 9 | x | (42) |
| 127 | x | 0 | x | x | 24 | 7 | 2 | (43) |
| 69 | 97 | 3 | 34 | 9 | 16 | 9 | 1 | (44) |
| - | x | x | x | x | x | x | 0 | (45) |
| 24 | 42 | 0 | 3 | 0 | 1 | x | x | (46) |
| 3 | 15 | 0 | 0 | 0 | 0 | 0 | 0 | (47) |
| 61 | 101 | 7 | 22 | 3 | 7 | 9 | 3 | (48) |
| x | 0 | x | x | 0 | x | 0 | x | (49) |

1 海面漁業・養殖業生産量（続き）

(5) 海面漁業都道府県別魚種別漁獲量（続き）

| 都道府県・ 大 海 区 | 魚 | | | | | | |
|----------------|---------|-------|-------------|-----|--------|-----|-----|
| | か つ お 類 | | | さめ類 | さけ・ます類 | | |
| | 小 計 | かつお | そうだ がっお類 | | 小 計 | さけ類 | ます類 |
| 全 国 (1) | 2,204 | 2,083 | 121 | 302 | 1,118 | 963 | 155 |
| 北 海 道 (2) | 1 | 0 | 1 | 19 | 972 | 823 | 150 |
| 青 森 (3) | 24 | 24 | 0 | 17 | 33 | 30 | 4 |
| 岩 手 (4) | 3 | 0 | 3 | 17 | 78 | 78 | 1 |
| 宮 城 (5) | 137 | 136 | 2 | 163 | 24 | 24 | 0 |
| 秋 田 (6) | 0 | x | x | 1 | 4 | 3 | 0 |
| 山 形 (7) | 0 | x | x | 0 | 2 | 2 | 0 |
| 福 島 (8) | 7 | 7 | - | 1 | 0 | 0 | - |
| 茨 城 (9) | 27 | 27 | 0 | 0 | 0 | 0 | 0 |
| 千 葉 (10) | 8 | 4 | 4 | 2 | - | - | - |
| 東 京 (11) | 283 | 283 | 0 | 3 | - | - | - |
| 神 奈 川 (12) | 89 | 85 | 4 | 17 | 0 | - | 0 |
| 新 潟 (13) | 101 | 101 | 0 | 0 | 3 | 3 | 0 |
| 富 山 (14) | 8 | 0 | 7 | 15 | 1 | 0 | 0 |
| 石 川 (15) | 2 | 0 | 2 | 0 | 0 | 0 | 0 |
| 福 井 (16) | 0 | 0 | 0 | 0 | 0 | 0 | 0 |
| 静 岡 (17) | 639 | 634 | 5 | 4 | - | - | - |
| 愛 知 (18) | 0 | 0 | 0 | 0 | - | - | - |
| 三 重 (19) | 253 | 248 | 5 | 6 | - | - | - |
| 京 都 (20) | 0 | 0 | 0 | 0 | 0 | 0 | 0 |
| 大 阪 (21) | - | - | - | 0 | - | - | - |
| 兵 庫 (22) | 0 | - | 0 | 0 | x | x | 0 |
| 和 歌 山 (23) | 7 | 5 | 2 | 1 | - | - | - |
| 鳥 取 (24) | 73 | 73 | 0 | 0 | - | - | - |
| 島 根 (25) | 1 | 0 | 1 | 0 | x | x | 0 |
| 岡 山 (26) | - | - | - | 0 | - | - | - |
| 広 島 (27) | - | - | - | 0 | - | - | - |
| 山 口 (28) | 0 | 0 | 0 | 0 | 0 | 0 | - |
| 徳 島 (29) | 4 | 4 | 1 | 0 | - | - | - |
| 香 川 (30) | - | - | - | 0 | - | - | - |
| 愛 媛 (31) | 43 | 42 | 2 | 1 | - | - | - |
| 高 知 (32) | 198 | 137 | 60 | 15 | - | - | - |
| 福 岡 (33) | 0 | 0 | 0 | 0 | - | - | - |
| 佐 賀 (34) | 0 | 0 | 0 | x | - | - | - |
| 長 崎 (35) | 89 | 81 | 8 | 1 | - | - | - |
| 熊 本 (36) | 1 | 0 | 1 | x | - | - | - |
| 大 分 (37) | 3 | 1 | 2 | 0 | - | - | - |
| 宮 崎 (38) | 146 | 141 | 5 | 5 | - | - | - |
| 鹿 児 島 (39) | 52 | 47 | 5 | 12 | - | - | - |
| 沖 縄 (40) | 5 | 5 | 0 | 1 | - | - | - |
| 北海道太平洋北区 (41) | x | x | 1 | 18 | 396 | 365 | 31 |
| 太 平 洋 北 区 (42) | 198 | 193 | 5 | 196 | 133 | 129 | 4 |
| 太 平 洋 中 区 (43) | 1,271 | 1,254 | 18 | 33 | 0 | - | 0 |
| 太 平 洋 南 区 (44) | 400 | 328 | 72 | 21 | - | - | - |
| 北海道日本海北区 (45) | x | x | 0 | 1 | 576 | 457 | 119 |
| 日 本 海 北 区 (46) | 109 | 101 | 8 | 19 | 13 | 11 | 1 |
| 日 本 海 西 区 (47) | 78 | 73 | 4 | 0 | 0 | 0 | 0 |
| 東 シ ナ 海 区 (48) | 147 | 134 | 14 | 13 | 0 | 0 | - |
| 瀬 戸 内 海 区 (49) | 0 | 0 | 0 | 2 | - | - | - |

単位:100 t

| | | 類 (続 き) | | | | | | | |
|------|-----|---------|-------|------------|-------------|-----|-------|------|--|
| このしろ | にしん | い わ し 類 | | | | | あじ類 | | |
| | | 小 計 | まいわし | うるめ いわし | かたくち いわし | しらす | 小 計 | | |
| 43 | 77 | 7,072 | 3,746 | 970 | 1,727 | 629 | 1,552 | (1) | |
| - | 77 | 108 | 89 | 0 | 19 | 0 | 0 | (2) | |
| 0 | 0 | 116 | 106 | 0 | 10 | - | 2 | (3) | |
| - | 0 | 61 | x | 1 | x | - | 1 | (4) | |
| 0 | x | 204 | 189 | 2 | 13 | - | 23 | (5) | |
| 0 | - | 0 | x | x | - | - | 4 | (6) | |
| - | - | 0 | 0 | - | - | - | 2 | (7) | |
| - | - | 130 | 129 | - | - | 1 | 1 | (8) | |
| 0 | - | 925 | 906 | 3 | 3 | 13 | 13 | (9) | |
| 11 | - | 329 | 213 | 9 | 106 | 0 | 37 | (10) | |
| 0 | - | - | - | - | - | - | 2 | (11) | |
| 2 | x | 50 | 16 | 2 | 28 | 4 | 8 | (12) | |
| 0 | - | 6 | 5 | x | x | - | 20 | (13) | |
| 0 | - | 89 | 83 | x | 5 | x | 22 | (14) | |
| 0 | 0 | 130 | 120 | 7 | x | x | 35 | (15) | |
| 0 | - | 1 | 0 | x | x | - | 11 | (16) | |
| 1 | - | 260 | 147 | 16 | 8 | 89 | 16 | (17) | |
| 1 | - | 498 | 187 | 1 | 226 | 84 | 2 | (18) | |
| 1 | - | 851 | 562 | 79 | 200 | 10 | 48 | (19) | |
| 0 | 0 | 19 | 3 | 0 | 15 | 0 | 12 | (20) | |
| 3 | - | 133 | 14 | - | 81 | 38 | 3 | (21) | |
| x | - | 163 | 1 | x | x | 123 | 15 | (22) | |
| 0 | - | 69 | 21 | 13 | 3 | 32 | 44 | (23) | |
| 0 | 0 | 126 | 123 | 1 | x | x | 54 | (24) | |
| x | 0 | 246 | 184 | 25 | 35 | 2 | 242 | (25) | |
| 0 | - | 7 | 0 | x | 0 | x | 0 | (26) | |
| 1 | - | 118 | 3 | 0 | 98 | 17 | 1 | (27) | |
| 1 | - | 45 | 2 | 2 | 37 | 3 | 30 | (28) | |
| 0 | - | 37 | 1 | 0 | 5 | 30 | 4 | (29) | |
| 1 | - | 109 | 1 | 0 | 94 | 14 | 3 | (30) | |
| 1 | - | 352 | 95 | 69 | 151 | 37 | 61 | (31) | |
| 0 | - | 128 | 39 | 57 | 13 | 19 | 30 | (32) | |
| 3 | - | 1 | 0 | 0 | 1 | - | 29 | (33) | |
| 6 | - | 6 | 0 | 0 | 5 | 1 | 3 | (34) | |
| 1 | - | 856 | 193 | 358 | 304 | 0 | 551 | (35) | |
| 8 | - | 86 | 6 | 33 | 41 | 6 | 4 | (36) | |
| 0 | - | 158 | 56 | 15 | 46 | 41 | 38 | (37) | |
| 0 | - | 420 | 165 | 188 | 46 | 22 | 110 | (38) | |
| 1 | - | 235 | 29 | 85 | 86 | 35 | 71 | (39) | |
| - | - | - | - | - | - | - | 0 | (40) | |
| - | 26 | 108 | 89 | 0 | 19 | 0 | 0 | (41) | |
| 0 | x | 1,409 | 1,358 | 6 | 31 | 14 | 38 | (42) | |
| 16 | x | 1,988 | 1,126 | 107 | 568 | 188 | 113 | (43) | |
| 0 | - | 965 | 376 | x | 178 | x | 265 | (44) | |
| - | 51 | 0 | 0 | - | - | - | 0 | (45) | |
| 0 | - | 123 | 116 | x | 5 | x | 50 | (46) | |
| 1 | 0 | 522 | 431 | 34 | 55 | 3 | 357 | (47) | |
| 19 | - | 1,203 | 231 | 479 | 448 | 46 | 687 | (48) | |
| 7 | - | 754 | 19 | 0 | 424 | 311 | 43 | (49) | |

1 海面漁業・養殖業生産量（続き）

(5) 海面漁業都道府県別魚種別漁獲量（続き）

| 都道府県・ 大 海 区 | 魚 | | | | | | |
|----------------|---------|-------|-------|-------|-------|---------|-----|
| | あじ類（続き） | | さば類 | さんま | ぶり類 | ひらめ・かれい | |
| | まあじ | むろあじ類 | | | | 小 計 | ひらめ |
| 全 国 (1) | 1,287 | 265 | 4,891 | 1,139 | 1,048 | 503 | 71 |
| 北 海 道 (2) | 0 | - | 36 | 512 | 118 | 215 | 9 |
| 青 森 (3) | 2 | - | 254 | x | 29 | 23 | 11 |
| 岩 手 (4) | 1 | 0 | 137 | 125 | 40 | 7 | 1 |
| 宮 城 (5) | 23 | 0 | 198 | 146 | 25 | 48 | 10 |
| 秋 田 (6) | 4 | - | 0 | - | 10 | 5 | 2 |
| 山 形 (7) | 2 | - | 0 | - | 3 | 2 | 1 |
| 福 島 (8) | 1 | - | 195 | 80 | 0 | 5 | 1 |
| 茨 城 (9) | 13 | - | 1,388 | x | 11 | 10 | 4 |
| 千 葉 (10) | 37 | 0 | 412 | 52 | 69 | 7 | 5 |
| 東 京 (11) | 0 | 2 | 0 | x | 0 | 0 | 0 |
| 神 奈 川 (12) | 7 | 1 | 23 | 0 | 16 | 3 | 1 |
| 新 潟 (13) | 20 | 0 | 5 | 0 | 24 | 10 | 3 |
| 富 山 (14) | 22 | 0 | 8 | 110 | 18 | 2 | 1 |
| 石 川 (15) | 35 | 0 | 49 | 0 | 119 | 14 | 1 |
| 福 井 (16) | 11 | 0 | 3 | 0 | 29 | 12 | 1 |
| 静 岡 (17) | 7 | 8 | 392 | 7 | 12 | 1 | 1 |
| 愛 知 (18) | 2 | 0 | 2 | - | 1 | 6 | 2 |
| 三 重 (19) | 44 | 4 | 238 | 7 | 38 | 1 | 1 |
| 京 都 (20) | 11 | 1 | 2 | 0 | 14 | 2 | 0 |
| 大 阪 (21) | 2 | 1 | 0 | - | 0 | 2 | 0 |
| 兵 庫 (22) | 6 | 9 | 3 | - | 2 | 27 | 1 |
| 和 歌 山 (23) | 11 | 32 | 35 | 0 | 11 | 1 | 0 |
| 鳥 取 (24) | 54 | 0 | 149 | x | 103 | 22 | 1 |
| 島 根 (25) | 242 | 1 | 281 | 0 | 126 | 31 | 2 |
| 岡 山 (26) | 0 | 0 | 0 | - | 0 | 3 | 0 |
| 広 島 (27) | 1 | 0 | 0 | - | 1 | 2 | 1 |
| 山 口 (28) | 28 | 1 | 27 | 0 | 12 | 9 | 1 |
| 徳 島 (29) | 3 | 1 | 1 | - | 2 | 1 | 0 |
| 香 川 (30) | 2 | 1 | 2 | - | 0 | 6 | 1 |
| 愛 媛 (31) | 46 | 15 | 138 | - | 18 | 8 | 2 |
| 高 知 (32) | 15 | 15 | 31 | 0 | 22 | 0 | 0 |
| 福 岡 (33) | 28 | 1 | 21 | - | 28 | 5 | 2 |
| 佐 賀 (34) | 3 | 0 | 1 | x | 1 | 0 | 0 |
| 長 崎 (35) | 529 | 22 | 669 | 38 | 111 | 5 | 3 |
| 熊 本 (36) | 4 | 0 | 3 | x | 4 | 2 | 1 |
| 大 分 (37) | 22 | 16 | 15 | - | 11 | 3 | 0 |
| 宮 崎 (38) | 25 | 85 | 65 | 0 | 8 | 1 | 0 |
| 鹿 児 島 (39) | 25 | 46 | 107 | 0 | 11 | 1 | 1 |
| 沖 縄 (40) | - | 0 | - | - | 0 | - | - |
| 北海道太平洋北区 (41) | 0 | - | 35 | 489 | 97 | 126 | 2 |
| 太 平 洋 北 区 (42) | 38 | 0 | 2,170 | 398 | 86 | 85 | 23 |
| 太 平 洋 中 区 (43) | 97 | 16 | 1,067 | x | 135 | 18 | 9 |
| 太 平 洋 南 区 (44) | 112 | 153 | 277 | 0 | 67 | 2 | 1 |
| 北海道日本海北区 (45) | 0 | - | 1 | 22 | 22 | 90 | 7 |
| 日 本 海 北 区 (46) | 49 | 0 | 14 | 110 | 75 | 27 | 10 |
| 日 本 海 西 区 (47) | 354 | 2 | 485 | x | 393 | 98 | 5 |
| 東シナ海区 (48) | 616 | 71 | 828 | 38 | 166 | 17 | 8 |
| 瀬 戸 内 海 区 (49) | 20 | 22 | 14 | - | 8 | 41 | 5 |

単位:100 t

| 類 (続 き) | | | | | | | | |
|---------|-------|-----|-------------|-----|-----|------|------|------|
| 類 | た ら 類 | | | ほっけ | きちじ | はたはた | にぎす類 | |
| | 小 計 | まだら | すけとう だ ら | | | | | |
| 433 | 1,778 | 438 | 1,340 | 174 | 10 | 73 | 30 | (1) |
| 207 | 1,451 | 231 | 1,219 | 172 | 5 | 4 | - | (2) |
| 13 | 95 | 54 | 41 | 1 | 1 | 8 | 0 | (3) |
| 5 | 115 | 58 | 57 | 0 | 3 | - | - | (4) |
| 38 | 76 | 56 | 21 | x | 1 | x | 0 | (5) |
| 3 | 6 | 5 | 1 | 1 | - | 8 | 0 | (6) |
| 2 | 5 | 5 | 0 | 0 | - | 3 | 0 | (7) |
| 4 | 1 | 1 | 0 | - | 0 | - | - | (8) |
| 5 | 1 | 1 | 0 | 0 | x | - | 0 | (9) |
| 2 | 0 | 0 | - | - | 0 | - | - | (10) |
| 0 | - | - | - | - | - | - | - | (11) |
| 2 | 2 | x | x | x | x | x | - | (12) |
| 7 | 8 | 8 | 0 | 0 | - | 2 | 6 | (13) |
| 1 | 0 | 0 | 0 | 0 | - | 0 | 0 | (14) |
| 13 | 8 | 8 | 0 | 0 | - | 6 | 9 | (15) |
| 12 | 0 | 0 | - | - | - | 1 | 0 | (16) |
| 0 | - | - | - | - | - | - | x | (17) |
| 4 | - | - | - | - | - | - | 4 | (18) |
| 0 | - | - | - | - | - | - | x | (19) |
| 2 | 0 | 0 | - | 0 | - | 0 | 1 | (20) |
| 2 | - | - | - | - | - | - | - | (21) |
| 26 | 1 | x | x | - | - | 19 | 1 | (22) |
| 1 | - | - | - | - | - | - | - | (23) |
| 22 | 6 | 6 | - | x | - | 20 | 1 | (24) |
| 30 | 2 | 2 | - | - | - | 0 | 4 | (25) |
| 3 | - | - | - | - | - | - | - | (26) |
| 1 | - | - | - | - | - | - | 0 | (27) |
| 8 | 0 | 0 | - | - | - | - | 0 | (28) |
| 1 | - | - | - | - | - | - | x | (29) |
| 6 | - | - | - | - | - | - | - | (30) |
| 6 | - | - | - | - | - | - | x | (31) |
| 0 | - | - | - | - | - | - | 2 | (32) |
| 3 | - | - | - | - | - | - | - | (33) |
| 0 | - | - | - | - | - | - | - | (34) |
| 2 | - | - | - | - | - | - | - | (35) |
| 1 | - | - | - | - | - | - | - | (36) |
| 2 | - | - | - | - | - | - | - | (37) |
| 0 | - | - | - | - | - | - | - | (38) |
| 0 | - | - | - | - | - | - | 0 | (39) |
| - | - | - | - | - | - | - | - | (40) |
| 124 | 1,082 | 163 | 919 | 3 | 4 | 3 | - | (41) |
| 61 | 276 | 158 | 118 | x | x | x | 0 | (42) |
| 9 | 2 | x | x | x | x | x | 5 | (43) |
| 1 | - | - | - | - | - | - | 2 | (44) |
| 83 | 369 | 68 | 301 | 169 | 1 | 1 | - | (45) |
| 17 | 32 | 31 | 1 | 2 | - | 22 | 6 | (46) |
| 94 | 17 | x | x | x | - | 46 | 17 | (47) |
| 9 | 0 | 0 | - | - | - | - | 0 | (48) |
| 36 | - | - | - | - | - | - | 0 | (49) |

1 海面漁業・養殖業生産量（続き）

(5) 海面漁業都道府県別魚種別漁獲量（続き）

| 都道府県・ 大 海 区 | 魚 | | | | | | | いさき |
|----------------|------|------|-------|-----|-------------|--------------|----|-----|
| | あなご類 | たちうお | た い 類 | | | | | |
| | | | 小 計 | まだい | ちだい・ きだい | くろだい・ へだい | | |
| 全 国 (1) | 35 | 71 | 245 | 150 | 65 | 30 | 41 | |
| 北 海 道 (2) | 0 | 0 | 0 | 0 | - | 0 | - | |
| 青 森 (3) | 0 | 0 | 4 | 4 | 0 | 0 | - | |
| 岩 手 (4) | 1 | 0 | 1 | 0 | 0 | 0 | - | |
| 宮 城 (5) | 4 | 0 | 2 | 2 | 0 | 0 | - | |
| 秋 田 (6) | x | x | 2 | 2 | 0 | 0 | - | |
| 山 形 (7) | x | x | 3 | 2 | 0 | 0 | - | |
| 福 島 (8) | 0 | 0 | 0 | 0 | 0 | - | - | |
| 茨 城 (9) | 2 | 1 | 1 | 0 | 0 | 0 | - | |
| 千 葉 (10) | 1 | 3 | 9 | 4 | 5 | 0 | 1 | |
| 東 京 (11) | x | - | 0 | 0 | 0 | 0 | 1 | |
| 神 奈 川 (12) | 2 | 2 | 1 | 0 | 0 | 0 | 1 | |
| 新 潟 (13) | 0 | 0 | 6 | 5 | 1 | 0 | - | |
| 富 山 (14) | 0 | 1 | 1 | 1 | 0 | 0 | - | |
| 石 川 (15) | 0 | 0 | 8 | 5 | 2 | 1 | 0 | |
| 福 井 (16) | 0 | 0 | 3 | 2 | 1 | 0 | 0 | |
| 静 岡 (17) | x | 2 | 2 | 1 | 0 | 1 | 1 | |
| 愛 知 (18) | 3 | 1 | 9 | 6 | - | 4 | 0 | |
| 三 重 (19) | x | 1 | 4 | 3 | 0 | 1 | 4 | |
| 京 都 (20) | 0 | 0 | 2 | 1 | 0 | 0 | 0 | |
| 大 阪 (21) | 0 | 1 | 4 | 1 | - | 3 | - | |
| 兵 庫 (22) | 2 | 5 | 13 | 10 | 0 | 3 | 0 | |
| 和 歌 山 (23) | x | 10 | 4 | 3 | 1 | 1 | 2 | |
| 鳥 取 (24) | 0 | 0 | 2 | 1 | 1 | 0 | 0 | |
| 島 根 (25) | 5 | 0 | 16 | 6 | 9 | 0 | 2 | |
| 岡 山 (26) | 0 | 0 | 3 | 2 | - | 1 | 0 | |
| 広 島 (27) | 1 | 6 | 7 | 4 | 1 | 2 | 0 | |
| 山 口 (28) | 2 | 1 | 17 | 8 | 8 | 1 | 4 | |
| 徳 島 (29) | x | 4 | 3 | 2 | 1 | 1 | 1 | |
| 香 川 (30) | 1 | 1 | 5 | 3 | - | 2 | - | |
| 愛 媛 (31) | 2 | 12 | 14 | 12 | 1 | 2 | 1 | |
| 高 知 (32) | 0 | 1 | 3 | 1 | 1 | 1 | 2 | |
| 福 岡 (33) | 2 | 1 | 25 | 19 | 5 | 2 | 4 | |
| 佐 賀 (34) | 0 | 0 | 2 | 1 | 0 | 0 | 0 | |
| 長 崎 (35) | 5 | 4 | 43 | 20 | 22 | 1 | 12 | |
| 熊 本 (36) | 0 | 2 | 9 | 7 | 1 | 1 | 1 | |
| 大 分 (37) | 0 | 6 | 8 | 6 | 1 | 1 | 1 | |
| 宮 崎 (38) | 0 | 3 | 2 | 1 | 1 | 0 | 0 | |
| 鹿 児 島 (39) | 0 | 3 | 9 | 6 | 2 | 1 | 1 | |
| 沖 縄 (40) | - | 0 | 0 | - | 0 | 0 | - | |
| 北海道太平洋北区 (41) | 0 | 0 | 0 | 0 | - | - | - | |
| 太 平 洋 北 区 (42) | 7 | 1 | 3 | 3 | 0 | 0 | - | |
| 太 平 洋 中 区 (43) | 7 | 8 | 25 | 13 | 5 | 6 | 8 | |
| 太 平 洋 南 区 (44) | 0 | 11 | 12 | 6 | 3 | 2 | 7 | |
| 北海道日本海北区 (45) | - | - | 0 | 0 | - | 0 | - | |
| 日 本 海 北 区 (46) | 0 | 1 | 15 | 14 | 1 | 1 | - | |
| 日 本 海 西 区 (47) | 6 | 1 | 30 | 16 | 13 | 1 | 3 | |
| 東シナ海区 (48) | 9 | 11 | 101 | 58 | 38 | 4 | 22 | |
| 瀬 戸 内 海 区 (49) | 7 | 39 | 58 | 40 | 3 | 15 | 1 | |

単位:100 t

| 類 (続 き) | | | | | | え び 類 | | |
|-----------|------|------|-----------|-----|----------------|-------|------|------|
| さわら類 | すずき類 | いかなご | あま だい類 | ふぐ類 | そ の 他 の 魚 類 | 計 | いせえび | |
| 202 | 74 | 199 | 12 | 50 | 1,686 | 167 | 11 | (1) |
| 0 | 0 | 52 | - | 7 | 329 | 20 | - | (2) |
| 2 | 0 | x | 0 | 1 | 42 | 0 | - | (3) |
| 6 | 0 | 1 | - | 1 | 13 | x | - | (4) |
| 3 | 3 | 22 | - | 2 | 98 | x | - | (5) |
| 2 | 1 | - | 0 | 1 | 5 | 1 | - | (6) |
| 2 | 0 | - | 0 | 1 | 4 | 1 | - | (7) |
| 0 | - | 8 | - | 0 | 2 | 0 | - | (8) |
| 0 | 1 | x | - | 0 | 17 | 0 | 0 | (9) |
| 2 | 17 | - | 0 | 1 | 57 | 2 | 2 | (10) |
| 0 | 1 | - | - | - | 23 | 0 | 0 | (11) |
| 1 | 4 | - | 0 | 0 | 26 | 0 | 0 | (12) |
| 5 | 1 | - | 0 | 2 | 20 | 4 | - | (13) |
| 9 | 0 | - | 0 | 1 | 29 | 6 | - | (14) |
| 25 | 2 | - | 1 | 5 | 47 | 11 | - | (15) |
| 38 | 2 | 0 | 1 | 2 | 18 | 4 | - | (16) |
| 1 | 1 | - | 0 | 1 | 44 | 14 | 1 | (17) |
| 1 | 6 | - | 0 | 1 | 32 | 9 | 0 | (18) |
| 5 | 3 | - | 0 | 1 | 27 | 3 | 2 | (19) |
| 19 | 2 | - | 0 | 1 | 12 | 0 | - | (20) |
| 1 | 2 | 0 | - | 0 | 25 | 1 | - | (21) |
| 4 | 8 | 104 | 0 | 1 | 42 | 13 | 0 | (22) |
| 3 | 0 | - | 0 | 1 | 18 | 3 | 1 | (23) |
| 6 | 0 | - | 0 | 0 | 15 | 2 | - | (24) |
| 10 | 2 | - | 1 | 5 | 49 | 0 | - | (25) |
| 1 | 1 | 3 | - | 1 | 6 | 3 | - | (26) |
| 0 | 1 | - | - | 0 | 9 | 9 | - | (27) |
| 10 | 2 | - | 4 | 3 | 48 | 5 | - | (28) |
| 2 | 1 | 0 | 0 | 1 | 15 | 3 | 1 | (29) |
| 4 | 2 | 7 | - | 2 | 14 | 7 | - | (30) |
| 6 | 2 | 0 | 0 | 2 | 80 | 11 | 0 | (31) |
| 3 | 0 | - | 0 | 0 | 50 | 1 | 0 | (32) |
| 7 | 3 | - | 1 | 3 | 35 | 3 | 0 | (33) |
| 1 | 1 | - | 0 | 0 | 6 | 16 | 0 | (34) |
| 10 | 2 | - | 2 | 1 | 210 | 3 | 1 | (35) |
| 1 | 1 | - | 0 | 0 | 32 | 1 | 0 | (36) |
| 2 | 1 | 1 | 0 | 0 | 34 | 4 | 0 | (37) |
| 4 | 0 | - | 0 | 2 | 59 | 1 | 1 | (38) |
| 4 | 0 | - | 0 | 1 | 78 | 4 | 1 | (39) |
| 1 | - | - | - | - | 17 | 0 | 0 | (40) |
| 0 | 0 | 1 | - | 2 | 162 | 5 | - | (41) |
| 10 | 4 | 31 | - | 3 | 160 | 0 | 0 | (42) |
| 11 | 32 | - | 0 | 4 | 210 | 29 | 6 | (43) |
| 13 | 1 | - | 1 | 3 | 176 | 4 | 3 | (44) |
| 0 | 0 | 50 | - | 5 | 167 | 16 | - | (45) |
| 18 | 2 | - | 1 | 5 | 70 | 12 | - | (46) |
| 98 | 9 | 0 | 3 | 13 | 143 | 25 | - | (47) |
| 32 | 7 | - | 7 | 8 | 409 | 26 | 1 | (48) |
| 20 | 20 | 116 | 0 | 7 | 189 | 50 | 0 | (49) |

1 海面漁業・養殖業生産量（続き）

(5) 海面漁業都道府県別魚種別漁獲量（続き）

| 都道府県・ 大 海 区 | えび類（続き） | | かに類 | | | | | おき あみ類 |
|----------------|-----------|-------------|-----|-----------|-----------------|------|-------------|-----------|
| | くるま えび | その他の えび類 | 計 | ずわい がに | べに ずわい がに | がざみ類 | その他の かに類 | |
| 全 国 (1) | 4 | 153 | 284 | 42 | 161 | 21 | 60 | 165 |
| 北 海 道 (2) | - | 20 | 67 | 9 | 20 | 1 | 38 | 0 |
| 青 森 (3) | 0 | 0 | 3 | 0 | x | x | 1 | - |
| 岩 手 (4) | - | x | x | - | x | 0 | 1 | 84 |
| 宮 城 (5) | 0 | x | x | - | x | 7 | 1 | 81 |
| 秋 田 (6) | 0 | 1 | 8 | 0 | x | x | 0 | - |
| 山 形 (7) | 0 | 1 | 5 | 0 | 4 | 0 | 0 | 0 |
| 福 島 (8) | - | 0 | 0 | 0 | - | 0 | 0 | - |
| 茨 城 (9) | 0 | 0 | 1 | 0 | 0 | 1 | 0 | - |
| 千 葉 (10) | 0 | 0 | 0 | 0 | 0 | 0 | 0 | - |
| 東 京 (11) | - | 0 | 16 | - | - | 0 | 16 | - |
| 神 奈 川 (12) | 0 | 0 | 0 | - | - | 0 | 0 | - |
| 新 潟 (13) | 0 | 4 | 26 | 2 | 24 | 0 | 0 | - |
| 富 山 (14) | 0 | 6 | 5 | 0 | 4 | 0 | 0 | - |
| 石 川 (15) | 0 | 11 | 15 | 4 | 10 | 0 | 0 | - |
| 福 井 (16) | 0 | 4 | 5 | 4 | 0 | 0 | 0 | - |
| 静 岡 (17) | 0 | 13 | 0 | - | - | 0 | 0 | - |
| 愛 知 (18) | 1 | 8 | 3 | - | - | 2 | 0 | - |
| 三 重 (19) | 0 | 1 | 0 | - | - | 0 | 0 | - |
| 京 都 (20) | 0 | 0 | 1 | 1 | - | 0 | 0 | - |
| 大 阪 (21) | 0 | 1 | 0 | - | - | 0 | 0 | - |
| 兵 庫 (22) | 0 | 13 | 32 | 10 | 21 | 1 | 0 | - |
| 和 歌 山 (23) | 0 | 1 | 0 | - | - | 0 | 0 | - |
| 鳥 取 (24) | 0 | 2 | 48 | 9 | 38 | 0 | 0 | - |
| 島 根 (25) | 0 | 0 | 30 | 1 | 29 | 0 | 0 | - |
| 岡 山 (26) | 0 | 3 | 1 | - | - | 1 | 0 | - |
| 広 島 (27) | 0 | 9 | 0 | - | - | 0 | 0 | - |
| 山 口 (28) | 0 | 5 | 1 | - | - | 1 | 0 | - |
| 徳 島 (29) | 0 | 2 | 0 | - | - | 0 | 0 | - |
| 香 川 (30) | 0 | 7 | 1 | - | - | 0 | 0 | - |
| 愛 媛 (31) | 1 | 10 | 2 | - | - | 2 | 1 | - |
| 高 知 (32) | 0 | 0 | 0 | - | - | 0 | 0 | - |
| 福 岡 (33) | 0 | 3 | 2 | - | - | 2 | 0 | - |
| 佐 賀 (34) | 0 | 16 | 0 | - | - | 0 | 0 | - |
| 長 崎 (35) | 0 | 2 | 1 | - | - | 1 | 0 | - |
| 熊 本 (36) | 0 | 1 | 1 | - | - | 1 | 0 | - |
| 大 分 (37) | 0 | 4 | 1 | - | - | 1 | 0 | - |
| 宮 崎 (38) | 0 | 0 | 0 | - | - | 0 | 0 | - |
| 鹿 児 島 (39) | 0 | 3 | 0 | - | - | 0 | 0 | - |
| 沖 縄 (40) | - | 0 | 0 | - | - | 0 | 0 | - |
| 北海道太平洋北区 (41) | - | 5 | 20 | 1 | 0 | 0 | 18 | 0 |
| 太 平 洋 北 区 (42) | 0 | 0 | 10 | 0 | 0 | 8 | 2 | 165 |
| 太 平 洋 中 区 (43) | 1 | 22 | 20 | 0 | 0 | 3 | 17 | - |
| 太 平 洋 南 区 (44) | 0 | 1 | 0 | - | - | 0 | 0 | - |
| 北海道日本海北区 (45) | - | 16 | 47 | 8 | 19 | 1 | 19 | - |
| 日 本 海 北 区 (46) | 0 | 12 | 46 | 3 | 42 | 0 | 1 | 0 |
| 日 本 海 西 区 (47) | 0 | 25 | 129 | 30 | 99 | 0 | 1 | - |
| 東シナ海区 (48) | 1 | 24 | 3 | - | - | 3 | 0 | - |
| 瀬 戸 内 海 区 (49) | 2 | 48 | 8 | - | - | 7 | 1 | - |

単位:100 t

| 計 | 貝 類 | | | | | い か 類 | | | |
|-------|------|-----|------|------------|-------------|-------|------------|------|------|
| | あわび類 | さざえ | あさり類 | ほたて が い | その他の 貝 類 | 計 | するめ い か | あかいか | |
| 2,650 | 11 | 63 | 85 | 2,137 | 354 | 1,069 | 678 | 35 | (1) |
| 2,264 | 0 | - | 12 | 2,119 | 133 | 194 | 172 | 0 | (2) |
| 28 | 0 | 1 | 0 | 18 | 8 | 241 | 184 | 28 | (3) |
| 4 | 3 | - | 0 | - | 1 | 53 | 49 | 1 | (4) |
| 7 | 1 | - | 0 | 0 | 5 | 38 | 26 | 0 | (5) |
| 3 | 0 | 1 | - | - | 2 | 1 | 1 | - | (6) |
| 3 | 0 | 1 | - | - | 2 | 15 | 14 | - | (7) |
| 1 | 0 | - | 0 | - | 1 | 7 | 7 | - | (8) |
| 5 | 0 | - | - | - | 5 | 20 | 13 | 2 | (9) |
| 57 | 1 | 3 | 4 | - | 49 | 8 | 5 | - | (10) |
| 1 | 0 | 0 | 1 | - | 0 | 1 | 0 | - | (11) |
| 3 | 0 | 2 | 0 | - | 0 | 6 | 5 | 0 | (12) |
| 9 | 0 | 5 | 0 | - | 4 | 6 | 4 | - | (13) |
| 3 | 0 | 0 | - | - | 2 | 29 | 14 | - | (14) |
| 6 | 0 | 3 | 0 | - | 3 | 82 | 79 | - | (15) |
| 3 | 0 | 1 | 0 | - | 2 | 12 | 5 | - | (16) |
| 22 | 0 | 2 | 19 | - | 0 | 2 | 2 | - | (17) |
| 86 | 0 | 1 | 34 | - | 51 | 6 | 1 | - | (18) |
| 21 | 1 | 5 | 2 | - | 14 | 5 | 3 | - | (19) |
| 4 | 0 | 2 | 0 | - | 2 | 4 | 1 | - | (20) |
| 1 | 0 | 0 | - | - | 1 | 1 | - | - | (21) |
| 4 | 0 | 1 | 0 | - | 2 | 62 | 2 | - | (22) |
| 1 | 0 | 0 | - | - | 1 | 4 | 1 | - | (23) |
| 6 | 0 | 2 | - | - | 4 | 35 | 24 | 3 | (24) |
| 10 | 0 | 4 | 0 | - | 6 | 21 | 6 | - | (25) |
| 2 | 0 | 0 | 0 | - | 2 | 2 | - | - | (26) |
| 1 | 0 | 0 | 0 | - | 1 | 1 | - | - | (27) |
| 11 | 0 | 6 | 0 | - | 5 | 18 | 3 | 0 | (28) |
| 2 | 1 | 0 | 0 | - | 1 | 7 | 0 | - | (29) |
| 2 | 0 | 0 | - | - | 2 | 4 | 0 | - | (30) |
| 5 | 1 | 4 | 0 | - | 1 | 20 | 3 | - | (31) |
| 1 | 0 | 0 | 0 | - | 1 | 3 | 2 | - | (32) |
| 29 | 0 | 1 | 5 | - | 21 | 13 | 2 | - | (33) |
| 17 | 0 | 1 | 0 | - | 16 | 6 | 2 | - | (34) |
| 18 | 1 | 14 | 2 | - | 1 | 102 | 49 | - | (35) |
| 5 | 0 | 0 | 3 | - | 1 | 3 | 0 | - | (36) |
| 6 | 0 | 2 | 0 | - | 3 | 8 | 1 | - | (37) |
| 1 | 0 | 0 | - | - | 1 | 1 | 0 | - | (38) |
| 1 | 0 | 0 | - | - | 1 | 6 | 0 | 0 | (39) |
| 3 | - | - | - | - | 3 | 21 | - | 0 | (40) |
| 466 | 0 | - | 12 | 332 | 121 | 124 | 115 | 0 | (41) |
| 27 | 5 | 0 | 0 | 3 | 19 | 329 | 257 | 32 | (42) |
| 189 | 2 | 13 | 60 | - | 114 | 29 | 15 | 0 | (43) |
| 7 | 1 | 2 | 0 | - | 4 | 16 | 7 | - | (44) |
| 1,798 | 0 | - | 0 | 1,786 | 11 | 70 | 57 | 0 | (45) |
| 35 | 1 | 8 | 0 | 16 | 10 | 81 | 55 | 0 | (46) |
| 31 | 1 | 13 | 0 | - | 18 | 205 | 117 | 3 | (47) |
| 79 | 1 | 21 | 11 | - | 46 | 163 | 56 | 0 | (48) |
| 19 | 1 | 6 | 1 | - | 10 | 52 | 0 | - | (49) |

1 海面漁業・養殖業生産量（続き）

(5) 海面漁業都道府県別魚種別漁獲量（続き）

単位：100 t

| 都道府県・ 大 海 区 | いか類（続き） | たこ類 | うに類 | 海産 ほ乳類 | その他の 水産物類 | 海藻類 | | |
|----------------|-------------|-----|-----|-----------|--------------|-----|------|-------------|
| | その他の いか類 | | | | | 計 | こんぶ類 | その他の 海藻類 |
| 全 国 (1) | 356 | 371 | 81 | 5 | 145 | 798 | 581 | 216 |
| 北 海 道 (2) | 23 | 226 | 46 | 0 | 31 | 569 | 565 | 4 |
| 青 森 (3) | 29 | 14 | 6 | 0 | 10 | 17 | 10 | 7 |
| 岩 手 (4) | 3 | 15 | 11 | 1 | 2 | 11 | 7 | 4 |
| 宮 城 (5) | 11 | 11 | 5 | 0 | 2 | 2 | 1 | 1 |
| 秋 田 (6) | 0 | 2 | x | x | 0 | 1 | - | 1 |
| 山 形 (7) | 0 | 0 | 0 | - | 0 | 0 | - | 0 |
| 福 島 (8) | 0 | 2 | 0 | - | 0 | - | - | - |
| 茨 城 (9) | 5 | 3 | 0 | - | 0 | 0 | - | 0 |
| 千 葉 (10) | 3 | 3 | - | 0 | 1 | 5 | - | 5 |
| 東 京 (11) | 1 | 0 | - | - | 0 | 2 | - | 2 |
| 神 奈 川 (12) | 2 | 2 | 0 | 0 | 1 | 3 | - | 3 |
| 新 潟 (13) | 2 | 2 | x | x | 2 | 2 | - | 2 |
| 富 山 (14) | 15 | 0 | 0 | 0 | 0 | 0 | - | 0 |
| 石 川 (15) | 4 | 3 | - | 0 | 2 | 1 | - | 1 |
| 福 井 (16) | 8 | 2 | x | x | 1 | 1 | - | 1 |
| 静 岡 (17) | 1 | 0 | 0 | 0 | 0 | 6 | - | 6 |
| 愛 知 (18) | 6 | 6 | 0 | - | 5 | 81 | - | 81 |
| 三 重 (19) | 2 | 2 | 0 | 0 | 2 | 12 | - | 12 |
| 京 都 (20) | 3 | 1 | 0 | 0 | 2 | 1 | - | 1 |
| 大 阪 (21) | 1 | 1 | - | - | 1 | 0 | - | 0 |
| 兵 庫 (22) | 60 | 18 | x | x | 3 | 1 | - | 1 |
| 和 歌 山 (23) | 3 | 0 | 0 | 1 | 0 | 3 | - | 3 |
| 鳥 取 (24) | 8 | 1 | 0 | - | 0 | 1 | - | 1 |
| 島 根 (25) | 15 | 1 | 0 | 0 | 1 | 1 | - | 1 |
| 岡 山 (26) | 2 | 4 | 0 | - | 5 | 0 | - | 0 |
| 広 島 (27) | 1 | 4 | 0 | - | 1 | 3 | - | 3 |
| 山 口 (28) | 15 | 4 | 2 | 0 | 6 | 4 | - | 4 |
| 徳 島 (29) | 7 | 1 | 0 | - | 0 | 3 | - | 3 |
| 香 川 (30) | 4 | 10 | 0 | - | 1 | 0 | - | 0 |
| 愛 媛 (31) | 17 | 3 | 0 | - | 3 | 14 | - | 14 |
| 高 知 (32) | 1 | 0 | 0 | 0 | 0 | 1 | - | 1 |
| 福 岡 (33) | 11 | 10 | 1 | - | 16 | 7 | - | 7 |
| 佐 賀 (34) | 4 | 0 | 1 | - | 38 | 1 | - | 1 |
| 長 崎 (35) | 53 | 6 | 4 | 0 | 3 | 16 | - | 16 |
| 熊 本 (36) | 3 | 6 | 1 | - | 1 | 7 | - | 7 |
| 大 分 (37) | 7 | 3 | 0 | 0 | 4 | 16 | - | 16 |
| 宮 崎 (38) | 1 | 0 | 0 | 0 | 0 | 0 | - | 0 |
| 鹿 児 島 (39) | 5 | 1 | 2 | 0 | 0 | 4 | - | 4 |
| 沖 縄 (40) | 21 | 1 | 0 | 0 | 0 | 4 | - | 4 |
| 北海道太平洋北区 (41) | 9 | 129 | 21 | 0 | 13 | 520 | 517 | 3 |
| 太 平 洋 北 区 (42) | 40 | 43 | 21 | 1 | 5 | 25 | 16 | 9 |
| 太 平 洋 中 区 (43) | 14 | 13 | 0 | 0 | 9 | 109 | - | 109 |
| 太 平 洋 南 区 (44) | 9 | 1 | 1 | 2 | 1 | 19 | - | 19 |
| 北海道日本海北区 (45) | 13 | 96 | 24 | 0 | 18 | 49 | 47 | 1 |
| 日 本 海 北 区 (46) | 26 | 8 | 1 | 0 | 11 | 6 | 0 | 6 |
| 日 本 海 西 区 (47) | 85 | 9 | 1 | 1 | 6 | 5 | - | 5 |
| 東シナ海区 (48) | 107 | 24 | 11 | 0 | 58 | 41 | - | 41 |
| 瀬 戸 内 海 区 (49) | 52 | 49 | 1 | - | 23 | 24 | - | 24 |

(6) 海面養殖業魚種別収穫量

| 魚種 | 単位 | 平成27年 | 28 | 対前年差 | 対前年比 |
|---------------|-------|--------|--------|-------|-------|
| | | | | | % |
| 海面養殖業計 | 100 t | 10,690 | 10,319 | △ 371 | 96.5 |
| 魚類計 | 100 t | 2,461 | 2,482 | 21 | 100.9 |
| ぎんざけ | 100 t | 139 | 132 | △ 7 | 95.0 |
| ぶり類 | 100 t | 1,403 | 1,410 | 7 | 100.5 |
| まあじ | 100 t | 8 | 8 | 0 | 100.0 |
| しまあじ | 100 t | 34 | 40 | 6 | 117.6 |
| まだい | 100 t | 636 | 672 | 36 | 105.7 |
| ひらめ | 100 t | 25 | 23 | △ 2 | 92.0 |
| ふぐ類 | 100 t | 40 | 33 | △ 7 | 82.5 |
| くろまぐろ | 100 t | 148 | 134 | △ 14 | 90.5 |
| その他の魚類 | 100 t | 27 | 28 | 1 | 103.7 |
| 貝類計 | 100 t | 4,130 | 3,719 | △ 411 | 90.0 |
| ほたてがい | 100 t | 2,482 | 2,146 | △ 336 | 86.5 |
| かき類 | 100 t | 1,644 | 1,568 | △ 76 | 95.4 |
| その他の貝類 | 100 t | 4 | 5 | 1 | 125.0 |
| くるまえび | 100 t | 13 | 14 | 1 | 107.7 |
| ほや類 | 100 t | 83 | 183 | 100 | 220.5 |
| その他の水産動物類 | 100 t | 1 | 1 | 0 | 100.0 |
| 海藻類計 | 100 t | 4,002 | 3,921 | △ 81 | 98.0 |
| こんぶ類 | 100 t | 387 | 271 | △ 116 | 70.0 |
| わかめ類 | 100 t | 490 | 476 | △ 14 | 97.1 |
| のり類（生重量） | 100 t | 2,974 | 3,017 | 43 | 101.4 |
| 1)うち板のり（枚数換算） | 100万枚 | 7,658 | 7,817 | 159 | 102.1 |
| もずく類 | 100 t | 146 | 152 | 6 | 104.1 |
| その他の海藻類 | 100 t | 6 | 5 | △ 1 | 83.3 |
| 真珠 | 100kg | 196 | 198 | 2 | 101.0 |

注：1)は、のり類（生重量）のうち、板のりを枚数換算したものである。

1 海面漁業・養殖業生産量（続き）

(7) 海面養殖業都道府県別魚種別収獲量

| 都道府県・ 大 海 区 | 合 計 | 魚 | | | | | |
|----------------|--------|-------|-------|-------|-------|-------|-------------|
| | | 計 | ぎんざけ | ぶ り 類 | | | |
| | | | | 小 計 | ぶり | かんぱち | その他の ぶり類 |
| 100 t | 100 t | 100 t | 100 t | 100 t | 100 t | 100 t | |
| 全 国 (1) | 10,319 | 2,482 | 132 | 1,410 | 1,033 | 340 | 37 |
| 北 海 道 (2) | 1,113 | x | - | - | - | - | - |
| 青 森 (3) | 1,209 | x | - | - | - | - | - |
| 岩 手 (4) | 346 | - | - | - | - | - | - |
| 宮 城 (5) | 841 | x | 122 | - | - | - | - |
| 秋 田 (6) | 1 | x | - | - | - | - | - |
| 山 形 (7) | - | - | - | - | - | - | - |
| 福 島 (8) | - | - | - | - | - | - | - |
| 茨 城 (9) | x | - | - | - | - | - | - |
| 千 葉 (10) | 79 | x | x | - | - | - | - |
| 東 京 (11) | x | x | - | - | - | - | - |
| 神 奈 川 (12) | 10 | - | - | - | - | - | - |
| 新 潟 (13) | 9 | 2 | 2 | - | - | - | - |
| 富 山 (14) | 0 | x | - | - | - | - | - |
| 石 川 (15) | 14 | - | - | - | - | - | - |
| 福 井 (16) | 2 | x | - | - | - | - | - |
| 静 岡 (17) | 23 | 14 | - | 2 | 2 | - | - |
| 愛 知 (18) | 133 | x | - | - | - | - | - |
| 三 重 (19) | 259 | 89 | - | x | 26 | x | - |
| 京 都 (20) | 7 | 2 | - | 0 | 0 | 0 | - |
| 大 阪 (21) | 5 | x | - | x | x | - | - |
| 兵 庫 (22) | 701 | 7 | x | x | x | - | - |
| 和 歌 山 (23) | 25 | 25 | - | 0 | x | x | x |
| 鳥 取 (24) | 7 | x | x | x | x | - | - |
| 島 根 (25) | 5 | x | - | - | - | - | - |
| 岡 山 (26) | 225 | 0 | - | - | - | - | - |
| 広 島 (27) | 992 | 3 | - | 1 | 1 | - | - |
| 山 口 (28) | 24 | 4 | - | 1 | x | - | x |
| 徳 島 (29) | 116 | 42 | - | 40 | 36 | 4 | - |
| 香 川 (30) | 249 | x | x | x | 55 | 24 | x |
| 愛 媛 (31) | 700 | 659 | 1 | 219 | 163 | 53 | 3 |
| 高 知 (32) | 169 | 168 | - | 99 | 65 | x | x |
| 福 岡 (33) | 465 | x | - | - | - | - | - |
| 佐 賀 (34) | 764 | x | - | 9 | 9 | x | x |
| 長 崎 (35) | 189 | 165 | - | 76 | 59 | 3 | 13 |
| 熊 本 (36) | 587 | 191 | x | 68 | 60 | 9 | - |
| 大 分 (37) | 235 | 231 | - | 204 | 172 | 25 | 6 |
| 宮 崎 (38) | 124 | x | - | x | 91 | 23 | x |
| 鹿 児 島 (39) | 524 | 512 | - | 465 | 288 | 168 | 10 |
| 沖 縄 (40) | 165 | 5 | - | - | - | - | - |
| 北海道太平洋北区 (41) | 950 | x | - | - | - | - | - |
| 太 平 洋 北 区 (42) | x | 122 | 122 | - | - | - | - |
| 太 平 洋 中 区 (43) | x | 107 | x | x | 28 | x | - |
| 太 平 洋 南 区 (44) | 1,194 | x | 1 | 636 | x | x | x |
| 北海道日本海北区 (45) | 163 | x | - | - | - | - | - |
| 日 本 海 北 区 (46) | 1,219 | x | 2 | - | - | - | - |
| 日 本 海 西 区 (47) | x | 11 | x | x | x | 0 | - |
| 東 シ ナ 海 区 (48) | 2,688 | x | x | 620 | x | x | x |
| 瀬 戸 内 海 区 (49) | x | 160 | x | x | 98 | x | x |

| 類 | | | | | | | 貝類 | | |
|-------|-------|-------|-------|-------|-------|--------|-------|-------|------|
| まあじ | しまあじ | まだい | ひらめ | ふぐ類 | くろまぐる | その他の魚類 | 計 | ほたてがい | |
| 100 t | 100 t | 100 t | 100 t | 100 t | 100 t | 100 t | 100 t | 100 t | |
| 8 | 40 | 672 | 23 | 33 | 134 | 28 | 3,719 | 2,146 | (1) |
| - | - | - | - | - | - | x | 869 | 825 | (2) |
| - | - | - | - | - | - | x | 1,203 | 1,203 | (3) |
| - | - | - | - | - | - | - | 99 | 39 | (4) |
| - | - | - | - | - | - | x | 264 | 78 | (5) |
| - | - | - | x | - | - | x | x | - | (6) |
| - | - | - | - | - | - | - | - | - | (7) |
| - | - | - | - | - | - | - | - | - | (8) |
| - | - | - | - | - | - | - | x | - | (9) |
| - | x | x | x | - | - | - | x | - | (10) |
| x | x | x | - | - | - | - | - | - | (11) |
| - | - | - | - | - | - | - | x | - | (12) |
| - | - | - | - | - | - | - | 6 | - | (13) |
| - | - | - | x | x | - | x | x | - | (14) |
| - | - | - | - | - | - | - | 14 | - | (15) |
| - | - | 1 | - | 1 | - | x | 1 | - | (16) |
| 4 | 0 | 7 | 0 | - | - | 0 | x | - | (17) |
| - | - | - | x | - | - | x | x | - | (18) |
| x | 2 | 50 | x | - | 7 | 1 | 37 | - | (19) |
| - | - | 0 | x | x | x | x | 4 | - | (20) |
| - | - | x | - | - | - | - | - | - | (21) |
| - | - | x | x | 2 | - | x | x | - | (22) |
| x | 0 | 15 | x | 0 | 8 | 0 | 0 | - | (23) |
| - | - | - | x | x | - | x | x | - | (24) |
| - | - | - | x | - | - | - | 3 | - | (25) |
| - | - | - | x | - | - | x | 155 | - | (26) |
| x | - | 1 | x | - | - | 0 | 953 | - | (27) |
| 0 | - | x | 0 | 1 | x | x | 0 | - | (28) |
| - | - | x | - | x | - | - | 1 | - | (29) |
| - | - | 5 | - | 2 | - | 1 | 9 | - | (30) |
| 2 | 19 | 390 | 3 | 2 | 8 | 15 | 7 | - | (31) |
| - | x | 50 | - | - | 13 | x | x | - | (32) |
| x | - | x | - | - | - | x | 18 | - | (33) |
| 0 | x | 3 | - | 2 | - | 0 | 3 | - | (34) |
| 0 | 1 | 23 | 2 | 16 | 44 | 3 | 12 | - | (35) |
| 1 | 5 | 103 | x | 5 | x | 0 | 1 | - | (36) |
| - | 5 | 5 | 6 | 2 | 7 | 3 | 2 | - | (37) |
| 1 | 1 | 6 | 1 | x | - | 1 | 0 | - | (38) |
| x | x | 10 | 7 | x | 30 | 0 | 0 | - | (39) |
| - | - | x | - | - | x | 0 | x | - | (40) |
| - | - | - | - | - | - | x | x | x | (41) |
| - | - | - | - | - | - | 1 | x | 117 | (42) |
| x | x | 58 | 4 | - | 7 | x | x | - | (43) |
| x | x | 449 | 9 | 4 | 37 | 19 | x | - | (44) |
| - | - | - | - | - | - | x | x | x | (45) |
| - | - | - | 0 | x | - | 0 | x | 1,203 | (46) |
| - | - | 1 | 0 | x | x | 0 | x | - | (47) |
| 1 | 6 | 139 | 8 | x | x | x | x | - | (48) |
| x | x | 26 | 1 | 4 | - | 3 | x | - | (49) |

1 海面漁業・養殖業生産量（続き）

(7) 海面養殖業都道府県別魚種別収獲量（続き）

| 都道府県・ 大海区 | 貝類（続き） | | くるま えび | ほや類 | その他の 水産物類 | 海 | | |
|----------------|--------|------------|-----------|-------|--------------|-------|-------|-------|
| | かき類 | その他の 貝類 | | | | 計 | こんぶ類 | わかめ類 |
| | 100 t | 100 t | 100 t | 100 t | 100 t | 100 t | 100 t | 100 t |
| 全 国 (1) | 1,568 | 5 | 14 | 183 | 1 | 3,921 | 271 | 476 |
| 北 海 道 (2) | 43 | 0 | - | 36 | 0 | x | 203 | 5 |
| 青 森 (3) | - | 0 | - | 4 | x | 1 | 0 | 1 |
| 岩 手 (4) | 60 | 1 | - | 9 | - | 238 | 61 | 177 |
| 宮 城 (5) | 186 | - | - | 134 | - | x | 5 | 164 |
| 秋 田 (6) | - | x | - | - | - | 1 | 0 | 1 |
| 山 形 (7) | - | - | - | - | - | - | - | - |
| 福 島 (8) | - | - | - | - | - | - | - | - |
| 茨 城 (9) | - | x | - | - | - | - | - | - |
| 千 葉 (10) | - | x | - | - | - | 77 | - | 0 |
| 東 京 (11) | - | - | - | - | - | - | - | - |
| 神 奈 川 (12) | x | - | - | - | - | x | 1 | 4 |
| 新 潟 (13) | 6 | - | - | - | - | 1 | x | x |
| 富 山 (14) | x | x | - | - | - | x | x | 0 |
| 石 川 (15) | 14 | 0 | x | - | - | x | - | x |
| 福 井 (16) | 1 | - | - | - | - | 0 | - | 0 |
| 静 岡 (17) | 5 | x | - | - | - | x | x | 1 |
| 愛 知 (18) | x | - | - | - | - | 132 | - | 4 |
| 三 重 (19) | 36 | 1 | - | - | - | 133 | - | 8 |
| 京 都 (20) | 4 | 0 | x | - | - | x | - | 0 |
| 大 阪 (21) | - | - | - | - | - | x | x | 4 |
| 兵 庫 (22) | 52 | x | x | - | - | x | - | x |
| 和 歌 山 (23) | 0 | 0 | x | - | - | x | - | x |
| 鳥 取 (24) | x | x | - | - | - | 0 | - | x |
| 島 根 (25) | 3 | 0 | - | - | - | x | x | 2 |
| 岡 山 (26) | 155 | - | - | - | - | 70 | - | 1 |
| 広 島 (27) | 953 | 0 | x | - | - | 36 | - | 1 |
| 山 口 (28) | 0 | - | 1 | - | - | 19 | - | 2 |
| 徳 島 (29) | 1 | - | x | - | - | x | 0 | 59 |
| 香 川 (30) | 9 | 0 | x | - | - | 151 | 0 | 1 |
| 愛 媛 (31) | 6 | 0 | x | - | x | 34 | - | x |
| 高 知 (32) | - | x | - | - | 0 | 0 | - | - |
| 福 岡 (33) | 18 | - | - | - | - | 447 | - | x |
| 佐 賀 (34) | 3 | 0 | x | - | 0 | 746 | 0 | 0 |
| 長 崎 (35) | 11 | 1 | x | - | x | 11 | 0 | 8 |
| 熊 本 (36) | 0 | 1 | 3 | - | 0 | 393 | 0 | 5 |
| 大 分 (37) | 1 | 1 | x | - | - | x | - | 0 |
| 宮 崎 (38) | 0 | - | x | - | - | - | - | - |
| 鹿 児 島 (39) | - | 0 | 4 | - | x | 8 | - | x |
| 沖 縄 (40) | - | x | 4 | - | x | 155 | - | - |
| 北海道太平洋北区 (41) | 26 | 0 | - | 36 | x | x | x | 5 |
| 太 平 洋 北 区 (42) | 246 | x | - | 143 | - | 558 | x | 341 |
| 太 平 洋 中 区 (43) | 41 | x | - | - | - | 356 | x | 17 |
| 太 平 洋 南 区 (44) | 3 | x | 0 | - | x | 1 | x | x |
| 北海道日本海北区 (45) | 18 | 0 | - | - | x | x | x | - |
| 日 本 海 北 区 (46) | x | 0 | - | 4 | x | x | 0 | x |
| 日 本 海 西 区 (47) | x | x | x | - | - | 2 | x | 2 |
| 東 シ ナ 海 区 (48) | x | x | 12 | - | 0 | 1,763 | 0 | 17 |
| 瀬 戸 内 海 区 (49) | x | x | x | - | x | x | x | x |

| 藻類 | | | | | | | | 真珠 | |
|-------|-------|-------|-------|-------|-------|-------|---------|-------|-------|
| のり類 | | | | | | もずく類 | その他の海藻類 | | |
| 小計 | 板のり | | | ばらのり | 生のり類 | | | 100 t | 100 t |
| | くろのり | まぜのり | あおのり | | | | | | |
| 100 t | 100 t | 100 t | 100 t | 100 t | 100 t | 100 t | 100 t | 100kg | |
| 3,017 | 2,922 | x | x | 72 | 13 | 152 | 5 | 198 | (1) |
| x | x | - | - | - | - | - | - | - | (2) |
| - | - | - | - | - | - | - | - | - | (3) |
| - | - | - | - | - | - | - | 0 | - | (4) |
| x | 149 | - | - | - | x | - | - | - | (5) |
| - | - | - | - | - | - | - | - | - | (6) |
| - | - | - | - | - | - | - | - | - | (7) |
| - | - | - | - | - | - | - | - | - | (8) |
| - | - | - | - | - | - | - | - | - | (9) |
| 77 | 72 | x | x | - | x | - | - | - | (10) |
| - | - | - | - | - | - | - | - | - | (11) |
| x | x | - | - | - | - | - | - | - | (12) |
| - | - | - | - | - | - | - | 0 | - | (13) |
| - | - | - | - | - | - | - | - | - | (14) |
| - | - | - | - | - | - | - | - | - | (15) |
| - | - | - | - | - | - | - | - | x | (16) |
| 4 | - | - | 0 | - | 3 | - | - | - | (17) |
| 128 | 123 | 1 | 3 | 0 | 0 | - | - | - | (18) |
| 125 | 80 | - | - | 45 | - | - | 0 | 42 | (19) |
| - | - | - | - | - | - | - | x | - | (20) |
| 1 | 1 | - | - | - | 0 | - | - | - | (21) |
| 618 | 618 | - | - | - | - | - | - | - | (22) |
| - | - | - | - | - | - | - | x | - | (23) |
| x | - | - | - | - | x | - | - | - | (24) |
| - | - | - | - | - | - | - | - | - | (25) |
| 70 | 69 | - | - | 1 | - | - | - | - | (26) |
| 35 | 35 | - | - | - | 0 | - | - | x | (27) |
| 16 | 15 | - | - | x | x | - | 0 | - | (28) |
| 14 | 13 | - | - | 1 | - | - | x | x | (29) |
| 150 | 147 | - | - | x | x | - | - | - | (30) |
| 33 | 20 | - | - | 13 | - | - | x | 76 | (31) |
| 0 | - | - | - | - | 0 | - | - | x | (32) |
| 445 | 445 | - | - | - | 0 | x | - | x | (33) |
| 746 | 745 | - | - | 0 | 0 | - | - | 2 | (34) |
| 3 | 3 | - | - | 0 | 0 | - | 1 | 67 | (35) |
| 388 | 380 | - | - | 4 | 4 | - | - | 5 | (36) |
| x | 1 | - | - | - | x | - | - | 3 | (37) |
| - | - | - | - | - | - | - | - | - | (38) |
| 6 | 1 | - | - | 5 | 0 | x | 0 | x | (39) |
| 1 | - | - | - | - | 1 | 151 | 4 | x | (40) |
| - | - | - | - | - | - | - | - | - | (41) |
| x | 149 | - | - | - | x | - | 0 | - | (42) |
| x | x | x | x | 45 | x | - | 0 | 42 | (43) |
| x | - | - | - | - | x | - | x | x | (44) |
| x | x | - | - | - | - | - | - | - | (45) |
| - | - | - | - | - | - | - | 0 | - | (46) |
| x | - | - | - | - | x | - | x | x | (47) |
| 1,589 | 1,574 | - | - | 10 | 5 | 152 | 5 | 77 | (48) |
| x | 920 | - | - | 17 | x | - | - | x | (49) |

2 内水面漁業・養殖業生産量

(1) 内水面漁業・養殖業魚種別生産量

| 魚 種 | 平成27年 | 28 | 対前年差 | 対前年比 |
|------------|--------|--------|---------|-------|
| | t | t | t | % |
| 内水面漁業・養殖業計 | 69,253 | 63,195 | △ 6,058 | 91.3 |
| 内水面漁業計 | 32,917 | 27,948 | △ 4,969 | 84.9 |
| さけ・ます類 | 12,818 | 8,484 | △ 4,334 | 66.2 |
| わかさぎ | 1,417 | 1,182 | △ 235 | 83.4 |
| あゆ | 2,407 | 2,398 | △ 9 | 99.6 |
| しらうお | 774 | 585 | △ 189 | 75.6 |
| こい | 227 | 221 | △ 6 | 97.4 |
| ふな | 555 | 534 | △ 21 | 96.2 |
| うぐい・おいかわ | 486 | 465 | △ 21 | 95.7 |
| うなぎ | 70 | 68 | △ 2 | 97.1 |
| はぜ類 | 170 | 160 | △ 10 | 94.1 |
| その他の魚類 | 782 | 927 | 145 | 118.5 |
| しじみ | 9,819 | 9,583 | △ 236 | 97.6 |
| その他の貝類 | 2,879 | 2,820 | △ 59 | 98.0 |
| えび類 | 372 | 360 | △ 12 | 96.8 |
| その他の水産動植物類 | 145 | 160 | 15 | 110.3 |
| 内水面養殖業計 | 36,336 | 35,247 | △ 1,089 | 97.0 |
| ます類計 | 7,709 | 7,822 | 113 | 101.5 |
| にじます | 4,836 | 4,957 | 121 | 102.5 |
| その他のます類 | 2,873 | 2,865 | △ 8 | 99.7 |
| あゆ | 5,084 | 5,183 | 99 | 101.9 |
| こい | 3,256 | 3,131 | △ 125 | 96.2 |
| うなぎ | 20,119 | 18,941 | △ 1,178 | 94.1 |
| 1)その他の魚類 | 168 | 171 | 3 | 101.8 |

注：1)は、3湖沼（琵琶湖、霞ヶ浦及び北浦）のみの調査である。

(2) 内水面漁業都道府県別魚種別漁獲量

単位：t

| 都道府県 | 計 | 魚類 | | | | | |
|------------|--------|--------|-------|-------|-------|------------|-------|
| | | 小計 | さけ類 | からふとす | さくらます | その他のさけ・ます類 | わかさぎ |
| 全 国 (1) | 27,948 | 15,025 | 7,474 | 687 | 12 | 312 | 1,182 |
| 北 海 道 (2) | 10,102 | 6,309 | 5,327 | 687 | 4 | 3 | 180 |
| 青 森 (3) | 5,193 | 2,044 | 408 | - | - | 21 | 519 |
| 岩 手 (4) | 651 | 651 | 627 | - | 1 | 8 | 0 |
| 宮 城 (5) | 380 | 371 | 369 | - | - | - | - |
| 秋 田 (6) | 262 | 261 | 14 | - | 1 | 8 | 209 |
| 山 形 (7) | 284 | 276 | 234 | - | 1 | 6 | - |
| 福 島 (8) | 51 | 51 | 39 | - | 0 | 7 | 1 |
| 茨 城 (9) | 1,878 | 1,129 | 70 | - | 0 | 0 | 177 |
| 栃 木 (10) | 270 | 270 | - | - | 0 | 0 | - |
| 群 馬 (11) | 3 | 3 | - | - | - | - | - |
| 埼 玉 (12) | 1 | 1 | - | - | 0 | - | 0 |
| 千 葉 (13) | 44 | 34 | - | - | - | - | 0 |
| 東 京 (14) | 422 | 30 | - | - | - | 17 | - |
| 神 奈 川 (15) | 416 | 416 | - | - | - | 1 | 0 |
| 新 潟 (16) | 487 | 456 | 259 | - | 3 | 14 | 2 |
| 富 山 (17) | 159 | 159 | 90 | - | 2 | 1 | - |
| 石 川 (18) | 38 | 38 | 38 | - | - | 0 | - |
| 福 井 (19) | x | x | x | x | x | x | x |
| 山 梨 (20) | x | x | x | x | x | x | x |
| 長 野 (21) | 156 | 155 | - | - | - | 124 | 12 |
| 岐 阜 (22) | 312 | 294 | - | - | - | 47 | - |
| 静 岡 (23) | 1 | 1 | - | - | - | - | - |
| 愛 知 (24) | 47 | 3 | - | - | - | 0 | - |
| 三 重 (25) | 145 | 5 | - | - | 0 | - | - |
| 滋 賀 (26) | x | x | x | x | x | x | x |
| 京 都 (27) | 12 | 12 | 0 | - | - | 2 | - |
| 大 阪 (28) | - | - | - | - | - | - | - |
| 兵 庫 (29) | 25 | 22 | - | - | 0 | 1 | - |
| 奈 良 (30) | 0 | 0 | - | - | - | - | - |
| 和 歌 山 (31) | 4 | 4 | - | - | - | 0 | - |
| 鳥 取 (32) | 124 | 1 | - | - | - | - | - |
| 島 根 (33) | 4,241 | 61 | - | - | - | 0 | - |
| 岡 山 (34) | 306 | 302 | - | - | - | 1 | 0 |
| 広 島 (35) | 31 | 28 | - | - | - | 0 | 0 |
| 山 口 (36) | 17 | 16 | - | - | - | 0 | - |
| 徳 島 (37) | 127 | 113 | - | - | 0 | 3 | - |
| 香 川 (38) | - | - | - | - | - | - | - |
| 愛 媛 (39) | 170 | 137 | - | - | - | 2 | - |
| 高 知 (40) | 115 | 103 | - | - | - | 1 | - |
| 福 岡 (41) | 118 | 62 | - | - | - | 0 | 6 |
| 佐 賀 (42) | 6 | 5 | - | - | - | - | - |
| 長 崎 (43) | - | - | - | - | - | - | - |
| 熊 本 (44) | 54 | 51 | - | - | - | 1 | 0 |
| 大 分 (45) | 107 | 97 | - | - | - | 3 | 8 |
| 宮 崎 (46) | 37 | 34 | - | - | - | 1 | - |
| 鹿 児 島 (47) | x | x | x | x | x | x | x |
| 沖 縄 (48) | - | - | - | - | - | - | - |

2 内水面漁業・養殖業生産量（続き）

(2) 内水面漁業都道府県別魚種別漁獲量（続き）

| 都 道 府 県 | 魚 類 (続 き) | | | | | | | |
|------------|-----------|------|-----|-----|--------------|-----|-----|------------|
| | あ ゆ | しらうお | こ い | ふ な | うぐい・ おいかわ | うなぎ | はぜ類 | その他 の魚類 |
| 全 国 (1) | 2,398 | 585 | 221 | 534 | 465 | 68 | 160 | 927 |
| 北 海 道 (2) | - | - | 3 | 0 | 0 | - | - | 105 |
| 青 森 (3) | 1 | 406 | 104 | 63 | 372 | 1 | 36 | 112 |
| 岩 手 (4) | 15 | - | - | - | 0 | - | - | - |
| 宮 城 (5) | 2 | - | - | - | - | - | - | 0 |
| 秋 田 (6) | 5 | 10 | 6 | 4 | 2 | 0 | 1 | 2 |
| 山 形 (7) | 31 | - | 0 | 0 | 3 | - | - | 1 |
| 福 島 (8) | 2 | - | 1 | 0 | 1 | 0 | - | - |
| 茨 城 (9) | 378 | 160 | 10 | 10 | 4 | 14 | 17 | 287 |
| 栃 木 (10) | 264 | - | 3 | - | 2 | 0 | - | 0 |
| 群 馬 (11) | - | - | - | 2 | - | 0 | - | 1 |
| 埼 玉 (12) | 0 | - | - | 0 | 0 | 0 | - | - |
| 千 葉 (13) | 0 | - | - | 20 | - | 1 | - | 12 |
| 東 京 (14) | 7 | - | 0 | 4 | 1 | 0 | - | - |
| 神 奈 川 (15) | 389 | - | 0 | 4 | 21 | 0 | 0 | 1 |
| 新 潟 (16) | 42 | - | 41 | 50 | 9 | 1 | 1 | 35 |
| 富 山 (17) | 65 | - | 0 | 0 | 0 | 0 | - | - |
| 石 川 (18) | 0 | - | - | - | - | - | - | - |
| 福 井 (19) | x | x | x | x | x | x | x | x |
| 山 梨 (20) | x | x | x | x | x | x | x | x |
| 長 野 (21) | 9 | - | 4 | 0 | 5 | 0 | - | 0 |
| 岐 阜 (22) | 225 | - | 1 | 1 | 5 | 1 | 8 | 4 |
| 静 岡 (23) | 1 | - | - | - | - | - | - | - |
| 愛 知 (24) | 3 | - | - | - | - | 0 | - | - |
| 三 重 (25) | 4 | - | 0 | 1 | 0 | 0 | 0 | 0 |
| 滋 賀 (26) | x | x | x | x | x | x | x | x |
| 京 都 (27) | 10 | - | 0 | 0 | 0 | 0 | 0 | 0 |
| 大 阪 (28) | - | - | - | - | - | - | - | - |
| 兵 庫 (29) | 19 | 0 | 0 | 0 | 0 | 0 | 0 | 1 |
| 奈 良 (30) | 0 | - | - | - | - | - | - | - |
| 和 歌 山 (31) | 4 | - | - | - | 0 | 0 | - | 0 |
| 鳥 取 (32) | - | - | - | 1 | - | 0 | - | 0 |
| 島 根 (33) | 16 | 9 | 0 | 9 | 0 | 5 | 2 | 20 |
| 岡 山 (34) | 13 | - | 8 | 243 | 4 | 9 | 0 | 26 |
| 広 島 (35) | 23 | - | 2 | 0 | 2 | 1 | 0 | 1 |
| 山 口 (36) | 15 | - | 0 | 0 | 0 | 0 | - | 0 |
| 徳 島 (37) | 73 | 0 | 1 | 4 | 1 | 2 | 0 | 28 |
| 香 川 (38) | - | - | - | - | - | - | - | - |
| 愛 媛 (39) | 115 | - | 4 | 3 | - | 9 | - | 4 |
| 高 知 (40) | 91 | - | 1 | 0 | 2 | 3 | 0 | 5 |
| 福 岡 (41) | 5 | 0 | 7 | 12 | 9 | 5 | 1 | 19 |
| 佐 賀 (42) | - | - | 1 | 1 | 0 | 0 | - | 3 |
| 長 崎 (43) | - | - | - | - | - | - | - | - |
| 熊 本 (44) | 34 | - | - | - | 14 | 2 | - | - |
| 大 分 (45) | 58 | - | 6 | 5 | 4 | 6 | 0 | 8 |
| 宮 崎 (46) | 7 | 0 | 3 | 1 | 2 | 3 | 1 | 15 |
| 鹿 児 島 (47) | x | x | x | x | x | x | x | x |
| 沖 縄 (48) | - | - | - | - | - | - | - | - |

注：1)は、漁獲量の内数である。

単位：t

| 貝 類 | | | その他の水産動植物類 | | | 1) 天然産種苗採捕量 | | |
|--------|-------|------------|------------|-----|-----|-------------|-----|------|
| 小 計 | しじみ | その他 の貝類 | 小 計 | えび類 | その他 | あ ゆ | うなぎ | |
| 12,402 | 9,583 | 2,820 | 520 | 360 | 160 | 51 | 4 | (1) |
| 3,745 | 928 | 2,817 | 47 | 16 | 31 | - | - | (2) |
| 3,147 | 3,147 | - | 2 | - | 2 | 0 | - | (3) |
| - | - | - | 0 | - | 0 | - | - | (4) |
| 9 | 9 | - | - | - | - | 2 | - | (5) |
| 0 | 0 | 0 | 1 | 0 | 1 | - | - | (6) |
| - | - | - | 8 | 0 | 8 | 0 | - | (7) |
| - | - | - | - | - | - | - | - | (8) |
| 495 | 495 | 0 | 254 | 242 | 12 | - | 2 | (9) |
| - | - | - | 0 | - | 0 | - | - | (10) |
| - | - | - | 0 | 0 | - | - | - | (11) |
| - | - | - | 0 | 0 | - | 0 | - | (12) |
| - | - | - | 10 | 10 | - | 0 | 1 | (13) |
| 381 | 381 | - | 11 | - | 11 | - | - | (14) |
| 0 | 0 | 0 | - | - | - | - | 0 | (15) |
| 15 | 15 | - | 16 | 0 | 16 | 0 | - | (16) |
| - | - | - | - | - | - | 0 | - | (17) |
| - | - | - | - | - | - | - | - | (18) |
| x | x | x | x | x | x | x | x | (19) |
| x | x | x | x | x | x | x | x | (20) |
| 0 | 0 | 0 | 1 | 1 | - | - | - | (21) |
| 15 | 15 | - | 2 | 1 | 2 | - | 0 | (22) |
| - | - | - | - | - | - | 1 | - | (23) |
| 44 | 44 | - | - | - | - | 0 | - | (24) |
| 139 | 139 | - | 0 | 0 | 0 | - | - | (25) |
| x | x | x | x | x | x | x | x | (26) |
| - | - | - | 0 | 0 | 0 | - | - | (27) |
| - | - | - | - | - | - | - | - | (28) |
| 1 | 0 | 1 | 2 | 0 | 2 | 0 | - | (29) |
| - | - | - | - | - | - | 0 | - | (30) |
| - | - | - | 0 | - | 0 | - | - | (31) |
| 123 | 123 | - | 0 | 0 | - | - | - | (32) |
| 4,172 | 4,172 | - | 8 | 2 | 7 | - | - | (33) |
| - | - | - | 4 | 3 | 0 | 0 | 0 | (34) |
| 2 | 2 | - | 0 | - | 0 | 2 | - | (35) |
| - | - | - | 0 | - | 0 | - | - | (36) |
| 13 | 12 | 1 | 1 | 1 | 0 | - | 0 | (37) |
| - | - | - | - | - | - | - | - | (38) |
| - | - | - | 34 | - | 34 | - | 0 | (39) |
| - | - | - | 12 | 0 | 11 | - | 0 | (40) |
| 48 | 48 | 0 | 9 | 5 | 4 | - | 0 | (41) |
| 1 | 1 | - | 0 | 0 | 0 | - | 0 | (42) |
| - | - | - | - | - | - | - | - | (43) |
| 0 | 0 | - | 4 | 0 | 4 | 1 | - | (44) |
| 0 | 0 | - | 10 | 0 | 10 | - | 0 | (45) |
| 0 | 0 | - | 3 | 0 | 3 | 0 | 0 | (46) |
| x | x | x | x | x | x | x | x | (47) |
| - | - | - | - | - | - | - | - | (48) |

2 内水面漁業・養殖業生産量（続き）

(3) 内水面養殖業都道府県別魚種別収獲量

| 都道府県 | 計 | ます類 | | | あゆ | こい | うなぎ | 1) その他の魚類 | 1) 2) 淡水真珠 |
|-------|--------|-------|-------|---------|-------|-------|--------|-----------|------------|
| | | 計 | にじます | その他のます類 | | | | | |
| | t | t | t | t | t | t | t | t | kg |
| 全 国 | 35,247 | 7,822 | 4,957 | 2,865 | 5,183 | 3,131 | 18,941 | 171 | 99 |
| 北 海 道 | 199 | 199 | 155 | 44 | x | x | - | ... | ... |
| 青 森 | 54 | 52 | 43 | 10 | x | x | - | ... | ... |
| 岩 手 | 355 | 345 | 135 | 209 | 2 | 8 | - | ... | ... |
| 宮 城 | 353 | 337 | 201 | 136 | x | x | - | ... | ... |
| 秋 田 | 83 | 40 | 16 | 23 | 15 | 29 | - | ... | ... |
| 山 形 | 247 | 131 | 73 | 58 | 7 | 109 | - | ... | ... |
| 福 島 | 1,340 | 416 | 271 | 145 | x | 912 | x | ... | ... |
| 茨 城 | 1,231 | 3 | x | x | - | 1,057 | - | 171 | 71 |
| 栃 木 | 811 | 463 | 326 | 137 | 330 | x | x | ... | ... |
| 群 馬 | 344 | 175 | 129 | 46 | 3 | 165 | - | ... | ... |
| 埼 玉 | 2 | 2 | 1 | 1 | - | - | - | ... | ... |
| 千 葉 | 104 | x | x | - | 36 | - | x | ... | ... |
| 東 京 | 33 | x | 17 | x | x | - | - | ... | ... |
| 神 奈 川 | 68 | x | 27 | x | 14 | x | - | ... | ... |
| 新 潟 | 226 | 196 | 167 | 29 | x | 9 | x | ... | ... |
| 富 山 | 72 | x | x | 24 | x | x | - | ... | ... |
| 石 川 | 22 | 21 | 1 | 19 | - | x | x | ... | ... |
| 福 井 | 15 | x | 5 | x | x | - | - | ... | ... |
| 山 梨 | 968 | 959 | 720 | 240 | 7 | x | x | ... | ... |
| 長 野 | 1,654 | 1,465 | 829 | 636 | 32 | 157 | - | ... | ... |
| 岐 阜 | 1,357 | 474 | 216 | 258 | 882 | x | x | ... | ... |
| 静 岡 | 3,112 | 1,293 | 1,071 | 222 | 165 | - | 1,654 | ... | ... |
| 愛 知 | 6,127 | 203 | 154 | 49 | 1,182 | - | 4,742 | ... | ... |
| 三 重 | 326 | x | x | 6 | 13 | x | 306 | ... | ... |
| 滋 賀 | 609 | 103 | 38 | 64 | 504 | 2 | - | - | 28 |
| 京 都 | 1 | x | - | x | - | x | - | ... | ... |
| 大 阪 | x | 0 | - | - | - | x | - | ... | ... |
| 兵 庫 | 51 | 46 | 22 | 24 | x | - | x | ... | ... |
| 奈 良 | 19 | x | x | 17 | x | - | x | ... | ... |
| 和 歌 山 | 1,054 | x | - | x | 1,039 | - | x | ... | ... |
| 鳥 取 | 102 | 98 | 55 | 43 | x | x | - | ... | ... |
| 島 根 | 20 | x | x | 10 | x | x | - | ... | ... |
| 岡 山 | 58 | 49 | 12 | 38 | x | x | x | ... | ... |
| 広 島 | 61 | 58 | 26 | 31 | x | - | x | ... | ... |
| 山 口 | 43 | x | x | 7 | 23 | - | x | ... | ... |
| 徳 島 | 614 | 39 | 4 | 34 | 274 | - | 301 | ... | ... |
| 香 川 | 17 | x | - | x | - | x | 13 | ... | ... |
| 愛 媛 | 66 | x | 8 | x | x | - | 44 | ... | ... |
| 高 知 | 324 | x | - | x | x | - | 267 | ... | ... |
| 福 岡 | 305 | x | - | x | x | 260 | 39 | ... | ... |
| 佐 賀 | 6 | x | x | x | - | - | x | ... | ... |
| 長 崎 | 5 | x | - | x | - | - | x | ... | ... |
| 熊 本 | 453 | 119 | 41 | 77 | 158 | 19 | 157 | ... | ... |
| 大 分 | 280 | x | x | 64 | 125 | x | 75 | ... | ... |
| 宮 崎 | 3,945 | 81 | 35 | 46 | 248 | 362 | 3,255 | ... | ... |
| 鹿 児 島 | 8,092 | x | 83 | x | 8 | x | 7,990 | ... | ... |
| 沖 縄 | x | 0 | - | - | - | - | x | ... | ... |

注：1)は、3湖沼（琵琶湖、霞ヶ浦及び北浦）のみの調査である。

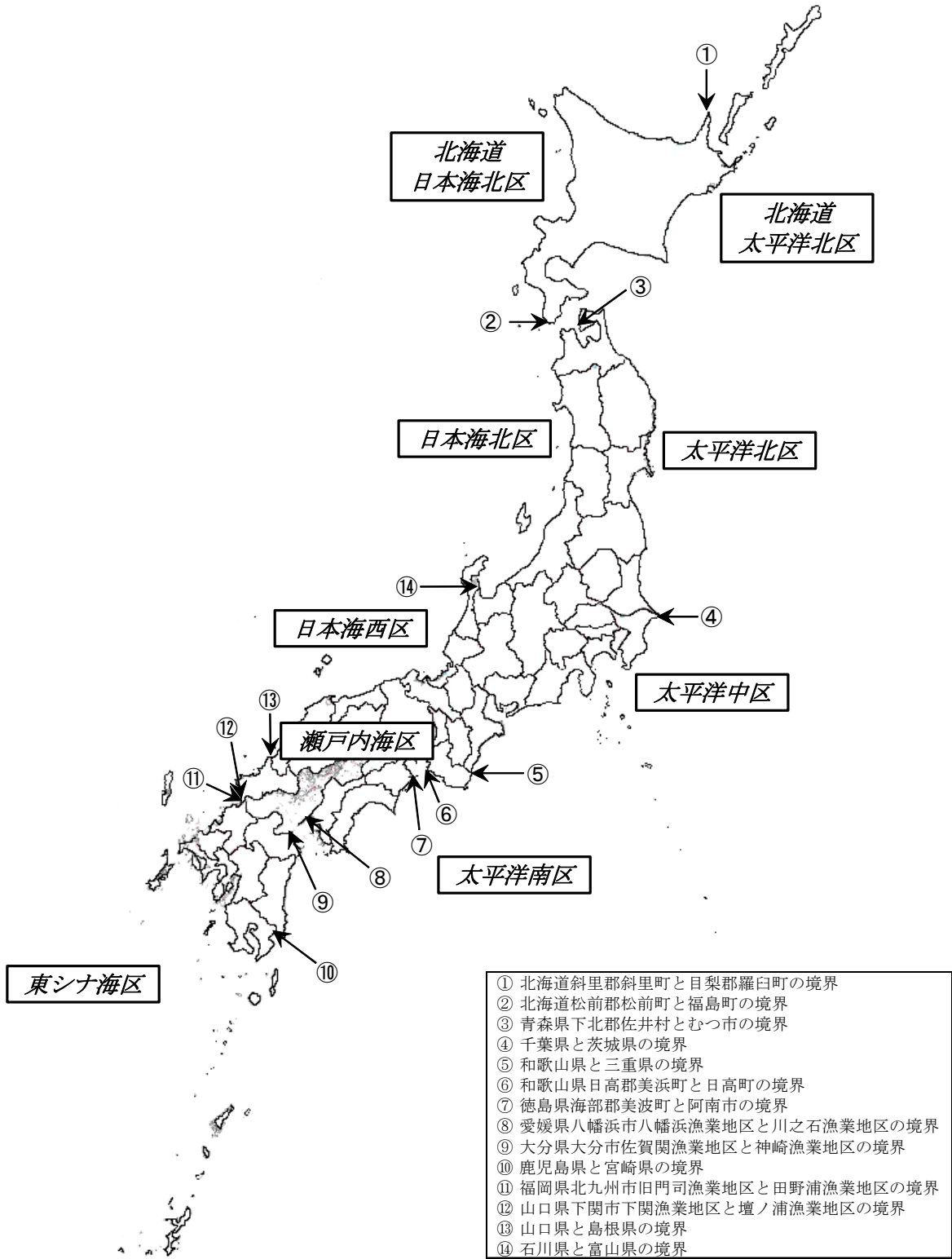
2)は、計に含めない。

(参考) 東日本大震災の被災県の状況について

単位：100 t

| 年次 | 海 面 漁 業 | | | | 海 面 養 殖 業 | | |
|---------------|---------|-------|-------|-------|-----------|-------|-------|
| | 全 国 | 岩 手 | 宮 城 | 福 島 | 全 国 | 岩 手 | 宮 城 |
| 生産量 | | | | | | | |
| 平成22年 | 41,221 | 1,364 | 2,246 | 789 | 11,113 | 514 | 1,233 |
| 23 | 38,241 | 802 | 1,294 | 498 | 8,687 | 45 | 297 |
| 24 | 37,468 | 1,033 | 1,529 | 448 | 10,395 | 235 | 431 |
| 25 | 37,155 | 1,134 | 1,851 | 452 | 9,971 | 312 | 618 |
| 26 | 37,173 | 1,140 | 1,774 | 598 | 9,876 | 320 | 738 |
| 27 | 35,497 | 1,088 | 1,653 | 454 | 10,690 | 428 | 768 |
| 28 | 32,168 | 846 | 1,550 | 479 | 10,319 | 346 | 841 |
| 平成22年との対差 | | | | | | | |
| 平成23年 | △ 2,980 | △ 562 | △ 952 | △ 291 | △ 2,426 | △ 469 | △ 936 |
| 24 | △ 3,753 | △ 331 | △ 717 | △ 341 | △ 718 | △ 279 | △ 802 |
| 25 | △ 4,066 | △ 230 | △ 395 | △ 337 | △ 1,142 | △ 202 | △ 615 |
| 26 | △ 4,048 | △ 224 | △ 472 | △ 191 | △ 1,237 | △ 194 | △ 495 |
| 27 | △ 5,724 | △ 276 | △ 593 | △ 335 | △ 423 | △ 86 | △ 465 |
| 28 | △ 9,053 | △ 518 | △ 696 | △ 310 | △ 794 | △ 168 | △ 392 |
| 平成22年との対比 (%) | | | | | | | |
| 平成23年 | 92.8 | 58.8 | 57.6 | 63.1 | 78.2 | 8.8 | 24.1 |
| 24 | 90.9 | 75.7 | 68.1 | 56.8 | 93.5 | 45.7 | 35.0 |
| 25 | 90.1 | 83.1 | 82.4 | 57.3 | 89.7 | 60.7 | 50.1 |
| 26 | 90.2 | 83.6 | 79.0 | 75.8 | 88.9 | 62.3 | 59.9 |
| 27 | 86.1 | 79.8 | 73.6 | 57.5 | 96.2 | 83.3 | 62.3 |
| 28 | 78.0 | 62.0 | 69.0 | 60.7 | 92.9 | 67.3 | 68.2 |

【大海区区分図】



- ① 北海道斜里郡斜里町と目梨郡羅臼町の境界
- ② 北海道松前郡松前町と福島町の境界
- ③ 青森県下北郡佐井村とむつ市の境界
- ④ 千葉県と茨城県の境界
- ⑤ 和歌山県と三重県の境界
- ⑥ 和歌山県日高郡美浜町と日高町の境界
- ⑦ 徳島県海部郡美波町と阿南市の境界
- ⑧ 愛媛県八幡浜市八幡浜漁業地区と川之石漁業地区の境界
- ⑨ 大分県大分市佐賀関漁業地区と神崎漁業地区の境界
- ⑩ 鹿児島県と宮崎県の境界
- ⑪ 福岡県北九州市旧門司漁業地区と田野浦漁業地区の境界
- ⑫ 山口県下関市下関漁業地区と壇ノ浦漁業地区の境界
- ⑬ 山口県と島根県の境界
- ⑭ 石川県と富山県の境界

注：市町村については、平成28年1月1日現在である。

| | |
|----------|-------------------------------------|
| 北海道太平洋北区 | : ①・②間に属する市区町村 (太平洋側) |
| 太平洋北区 | : ③・④間に属する市区町村 |
| 太平洋中区 | : ④・⑤間に属する市区町村 |
| 太平洋南区 | : ⑤・⑥間、⑦・⑧間及び⑨・⑩間に属する市区町村 (太平洋側) |
| 北海道日本海北区 | : ①・②間に属する市区町村 (日本海側) |
| 日本海北区 | : ③・④間に属する市区町村 |
| 日本海西区 | : ⑬・⑭間に属する市区町村 |
| 東シナ海区 | : ⑩・⑪間及び⑫・⑬間に属する市区町村 (東シナ海側) 並びに沖縄県 |
| 瀬戸内海区 | : ⑥・⑭間、⑦・⑧間及び⑨・⑩間に属する市区町村 (瀬戸内海側) |

【調査の概要】

1 調査の目的

本調査は、海面漁業生産統計調査及び内水面漁業生産統計調査として実施したものであり、我が国の海面及び内水面の漁業生産に関する実態を明らかにするとともに、水産基本計画における水産物の自給率目標を策定する際の資料、日韓漁業協定等における政府間交渉による漁業種類別漁獲量の割当ての際の基礎資料等の水産行政に係る資料を整備することを目的としている。

2 調査の対象

(1) 海面漁業生産統計調査

海面漁業生産統計調査（海面漁業漁獲統計調査及び海面養殖業収獲統計調査）は、原則として水揚機関を対象とし、水揚機関で把握できない場合に限り漁業経営体を対象とした。

また、外国の法人等に用船された漁船のうち漁獲物が内国貨物扱いされるものは対象とした。

(2) 内水面漁業生産統計調査

ア 内水面漁業漁獲統計調査は、漁業権の設定等が行われている年間漁獲量50トン以上の河川・湖沼及び国の施策上調査が必要な河川・湖沼として農林水産省大臣官房統計部長が指定した河川・湖沼（112河川・21湖沼）を管轄する内水面漁業協同組合並びにこれらの河川及び湖沼で内水面漁業を営む経営体（内水面漁業協同組合に属するものを除く。）を対象とした。

ただし、湖沼のうち、琵琶湖、霞ヶ浦及び北浦は、ウの対象とした。

イ 内水面養殖業収獲統計調査は、全国のます類、あゆ、こい及びうなぎを養殖する全ての内水面養殖業経営体を対象とした。

ただし、琵琶湖、霞ヶ浦及び北浦は、ウの対象とした。

ウ 3湖沼漁業生産統計調査は、①琵琶湖、霞ヶ浦及び北浦で生産された水産物を扱う全ての水揚機関、②琵琶湖、霞ヶ浦及び北浦で漁業又は養殖業を営む全ての漁業経営体及び養殖業経営体を対象とした。

なお、本調査結果については、内水面漁業漁獲統計調査及び内水面養殖業収獲統計調査結果の該当県（琵琶湖は滋賀県、霞ヶ浦及び北浦は茨城県）に含めて統計表章した。

3 調査区数・調査対象者数

| | | |
|------------------|----------------|-------|
| (1) 海面漁業漁獲統計調査 | 海面漁業調査区（水揚機関） | 1,710 |
| | 海面漁業調査区（一括調査） | 484 |
| | 往復郵送調査対象 | 227 |
| (2) 海面養殖業収獲統計調査 | 海面養殖業調査区（水揚機関） | 855 |
| | 海面養殖業調査区（一括調査） | 136 |
| | 往復郵送調査対象 | 647 |
| (3) 内水面漁業漁獲統計調査 | 水揚機関等 | 761 |
| (4) 内水面養殖業収獲統計調査 | 水揚機関等 | 1,483 |
| (5) 3湖沼漁業生産統計調査 | 水揚機関等 | 142 |

4 調査事項

- (1) 海面漁業漁獲統計調査
 - ア 漁業種類別漁獲量
 - イ 魚種別漁獲量
- (2) 海面養殖業収獲統計調査
 - イ 養殖魚種別収獲量
- (3) 内水面漁業漁獲統計調査
 - イ 魚種別漁獲量
- (4) 内水面養殖業収獲統計調査
 - イ 魚種別収獲量
- (5) 3湖沼漁業生産統計調査
 - ア 漁業種類別魚種別漁獲量
 - イ 養殖魚種別収獲量

5 調査期間

この調査における調査期間は、平成28年1月1日から12月31日までの1年間である。

なお、遠洋漁業等で年を越えて操業する場合は、港に入港した日の属する年に含めて調査を実施した。

6 調査方法

- (1) 海面漁業漁獲統計調査及び海面養殖業収獲統計調査
 - ア 水揚機関
統計調査員が、次のいずれかの方法により、水揚機関を代表する者に対し調査を実施した。
 - (ア) 水揚機関用調査票又は電磁的記録媒体を配布して行う自計調査の方法
 - (イ) 面接調査の方法
 - (ウ) 水揚機関の事務所の電子計算機又は紙に出力された記録を閲覧し調査票に転記する他計調査の方法
 - イ 漁業経営体
水揚機関で把握できない漁業経営体については、次のいずれかの方法により調査を実施した。
 - (ア) 統計調査員が調査対象に調査票等を送付して行う自計調査の方法又は面接調査の方法
 - (イ) 往復郵送調査の方法
- (2) 内水面漁業漁獲統計調査、内水面養殖業収獲統計調査及び3湖沼漁業生産統計調査
農林水産省が民間事業者に委託し、調査対象者に郵送、FAX、オンライン又は民間事業者が任命した調査員により調査票を配布・回収する方法により実施した。

7 集計方法

水揚機関等の調査結果を積上げ、全国及び都道府県別に集計した。

なお、集計値の計上方法は次のとおりである。

- (1) 海面漁業生産統計調査は、海面漁業経営体の所在地に計上した。
- (2) 内水面漁業生産統計調査
 - ア 内水面漁業漁獲統計調査は、漁業経営体が漁獲した河川及び湖沼ごとに計上した。

イ 内水面養殖業収獲統計調査は、養殖業経営体の事務所の所在地に計上した。

ウ 3湖沼漁業生産統計調査は、漁業経営体が漁獲又は養殖業経営体が収獲した3湖沼が所在する県に含めて計上した。

※ 調査報告のなかった調査対象者の数値（内水面漁業漁獲統計調査のうち1漁業経営体）については、調査結果に計上していない。

8 目標精度

本調査は全数調査のため、目標精度は設定していない。

9 用語等の解説

(1) 主な漁業種類の解説

ア 底びき網漁業

底びき網を使用して行う漁業をいう。遠洋底びき網漁業、以西底びき網漁業、沖合底びき網漁業及び小型底びき網漁業がある。

イ 船びき網漁業

船を拠点として、船を一定のところに止めて網具を引き寄せるか、又は船を移動させながら網具を引き回して漁獲する漁業をいう。

ウ まき網漁業

魚類等を網具で包囲し、その逃路を断ち、次第に包囲形を縮小して、これを採捕する漁業を総称していう。大中型まき網漁業及び中・小型まき網漁業がある。

エ 刺網漁業

刺網を魚類等の遊泳通過するところを遮断するように張り、網目に刺させたり、絡ませたりして漁獲する漁業をいう。さけ・ます流し網漁業、かじき等流し網漁業等がある。

オ さんま棒受網漁業

一方を棒で固定した網を使用し、集魚灯で集めたさんまをすくい上げて漁獲する漁業をいう。

カ 定置網漁業



網漁具を海底に固定して行う漁業で、沿岸を回遊する魚類の進路を妨害し、魚群を沖合に誘導し、袋網内に落とし入れて漁獲する漁業をいう。大型定置網漁業、さけ定置網漁業及び小型定置網漁業がある。

キ はえ縄漁業

幹縄に多数の枝縄を付け、枝縄先端に釣針を結着した漁具を横に長く延べて行う釣漁業をいう。まぐろはえ縄漁業等がある。

ク 釣漁業

釣糸と釣針を有する漁具を使用し、餌、擬餌等により水産動物を誘引して釣針に絡ませ漁獲する漁業をいう。かつお一本釣漁業、いか釣漁業、ひき縄釣漁業等がある。



(2) 海面漁業部門の解説

海面漁業の部門別の漁獲量は、平成19年から漁船のトン数階層別の漁獲量の調査を止めたため、平成19年から平成22年までの数値は、平成18年の調査結果を基に推計した値である。平成23年調査以降の数値は水産庁が定めた遠洋漁業、沖合漁業及び沿岸漁業に属する下記の漁業種類ごとの漁獲量（本調査で把握できない漁業種類の内訳については、水産庁から提供を受けたもの）の積上げた値である。

ア 遠洋漁業

遠洋底びき網漁業、以西底びき網漁業、大中型1 そうまき遠洋かつお・まぐろまき網漁業、太平洋底刺し網等漁業、遠洋まぐろはえ縄漁業、太西洋等はえ縄等漁業、遠洋かつお一本釣漁業及び遠洋いか釣漁業

イ 沖合漁業

沖合底びき網1 そうびき漁業、沖合底びき網2 そうびき漁業、小型底びき網漁業、大中型1 そうまき近海かつお・まぐろまき網漁業、大中型1 そうまきその他のまき網漁業、大中型2 そうまき網漁業、中・小型まき網漁業、さけ・ます流し網漁業、かじき等流し網漁業、さんま棒受網漁業、近海まぐろはえ縄漁業、沿岸まぐろはえ縄漁業、東シナ海はえ縄漁業、近海かつお一本釣漁業、沿岸かつお一本釣漁業、近海いか釣漁業、沿岸いか釣漁業、日本海べにずわいがに漁業及びずわいがに漁業

ウ 沿岸漁業

船びき網漁業、その他の刺網漁業（遠洋漁業に属するものを除く。）、大型定置網漁業、さけ定置網漁業、小型定置網漁業、その他の網漁業、その他のはえ縄漁業（遠洋漁業又は沖合漁業に属するものを除く。）、ひき縄釣漁業、その他の釣漁業、採貝・採藻漁業及びその他の漁業（遠洋漁業又は沖合漁業に属するものを除く。）

10 東日本大震災の影響

東京電力福島第一原子力発電所事故の影響を受けた区域において、同事故の影響により出荷制限、出荷自粛等の措置がとられたものについては、漁獲したものであっても生産量には含めない。

11 その他

この資料の数値は、概数値である。確定した詳細な数値は、ホームページに掲載（平成29年11月予定）するとともに、その後刊行する『平成28年漁業・養殖業生産統計年報』に掲載する。

なお、公表した数値の正誤情報は、ホームページでお知らせする。

【ホームページ掲載案内】

- 各種農林水産統計調査結果は、農林水産省ホームページ中の統計情報で御覧いただけます。

【 <http://www.maff.go.jp/j/tokei/> 】

この結果の分野別分類は、「水産業」に分類しています。

【関連リンク】

水産庁ホームページ

<http://www.jfa.maff.go.jp/>

お問合せ先

◎本統計調査結果について

農林水産省 大臣官房統計部

生産流通消費統計課 漁業生産統計班

電 話：(代表) 03-3502-8111 内線3687

(直通) 03-3502-8094

F A X : 03-5511-8771

◎農林水産統計全般について

農林水産省 大臣官房統計部

統計企画管理官 広報普及班

電 話：(代表) 03-3502-8111 内線3589

(直通) 03-6744-2037

F A X : 03-3501-9644



政府統計

政府統計の総合窓口
(e-Stat)
<http://www.e-stat.go.jp/>