





## 【調査結果】

### 1 海面漁業・養殖業生産量

#### (1) 海面漁業（統計表 7～36、47 ページ参照）

平成 30 年の海面漁業の漁獲量は 332 万 9,800 t で、さば類、まいわしが増加したことから、前年に比べて 7 万 1,800 t（2.2 %）増加した。

漁獲量の多い上位 5 魚種（さば類、まいわし、ほたてがい、かつお及びさんま）の動向をみると、次のとおりである。

ア さば類は 53 万 7,400 t で、宮崎県、島根県等で増加したことから、前年に比べて 1 万 9,800 t（3.8 %）増加した。

イ まいわしは 52 万 2,000 t で、石川県、宮城県等で増加したことから、前年に比べ 2 万 2,000 t（4.4 %）増加した。

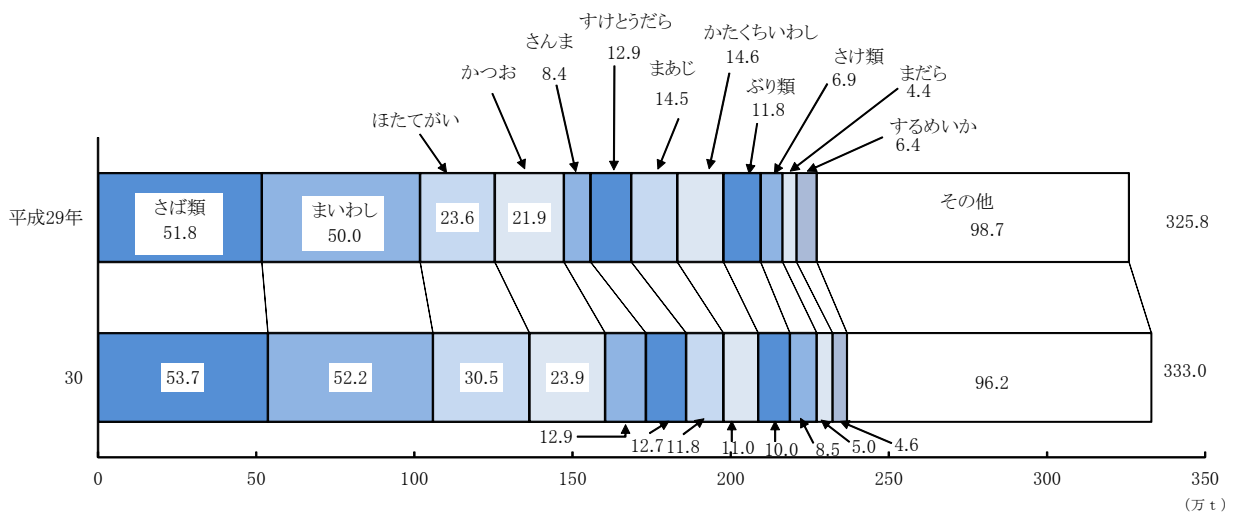
ウ ほたてがいは 30 万 4,800 t で、漁獲量のほとんどを占める北海道で増加したことから、前年に比べて 6 万 8,800 t（29.2 %）増加した。

エ かつおは 23 万 8,900 t で、静岡県、宮城県等で増加したことから、前年に比べて 1 万 9,900 t（9.1 %）増加した。

オ さんまは 12 万 8,900 t で、北海道、岩手県等で増加したことから、前年に比べて 4 万 5,100 t（53.8 %）増加した。

注：本調査においては、海面漁業経営体の所在地に計上した（以下(2)において同じ。）。

図 3 海面漁業魚種別漁獲量



なお、東日本大震災で漁船や漁港施設に甚大な被害を受けた 3 県については次のとおり。  
岩手県の漁獲量は 8 万 7,500 t で、前年に比べて 1 万 1,700 t（15.4 %）増加し、これを震災の前年である平成 22 年と比べると 4 万 8,900 t（35.9 %）の減となっている。

宮城県の漁獲量は 17 万 9,700 t で、前年に比べて 2 万 1,400 t（13.5 %）増加し、平成 22 年と比べると 4 万 4,900 t（20.0 %）の減となっている。

福島県の漁獲量は 5 万 100 t で、前年に比べて 2,700 t（5.1 %）減少し、平成 22 年と比べると 2 万 8,800 t（36.5 %）の減となっている。

(2) 海面養殖業（統計表 37～41、47 ページ参照）

平成 30 年の海面養殖業の収穫量は 100 万 2,700 t で、ほたてがいが等の収穫量が増加したことから、前年に比べて 1 万 6,600 t（1.7％）増加した。

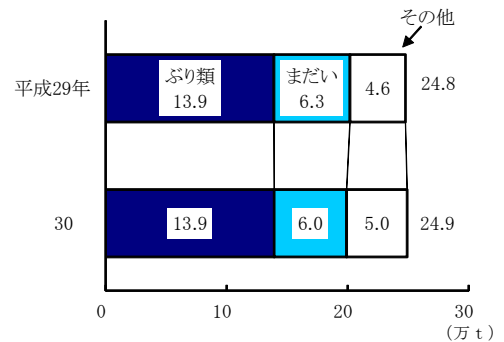
ア 魚類養殖

魚類養殖の収穫量は 24 万 8,800 t となり、前年に比べて 1,200 t（0.5％）増加した。

ぶり類の収穫量は 13 万 8,900 t で、熊本県及び香川県等で減少したことから、前年に比べて 100 t（0.1％）減少した。

まだいの収穫量は 5 万 9,900 t で、愛媛県及び熊本県等で減少したことから、前年に比べて 3,000 t（4.8％）減少した。

図 4 魚類養殖の魚種別収穫量



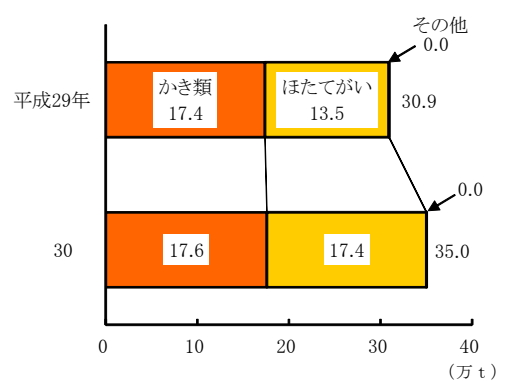
イ 貝類養殖

貝類養殖の収穫量は 35 万 400 t で、前年に比べて 4 万 1,000 t（13.3％）増加した。

かき類の収穫量は 17 万 6,000 t で、岡山県及び宮城県等で増加したことから、前年に比べて 2,100 t（1.2％）増加した。

ほたてがいの収穫量は 17 万 4,000 t で、北海道及び青森県で増加したことから、前年に比べて 3 万 8,900 t（28.8％）増加した。

図 5 貝類養殖の魚種別収穫量



注：このグラフで用いる「0.0」は、単位に満たないものを示す（例：0.04 t → 0.0 t）。

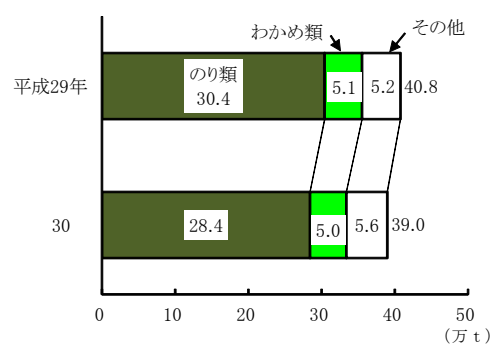
ウ 海藻類養殖

海藻類養殖の収穫量は 38 万 9,900 t で、前年に比べて 1 万 7,900 t（4.4％）減少した。

のり類の収穫量は 28 万 4,200 t で、福岡県や熊本県等で減少したことから、前年に比べて 2 万 100 t（6.6％）減少した。

わかめ類の収穫量は 4 万 9,800 t で、宮城県及び岩手県等で減少したことから、前年に比べて 1,300 t（2.5％）減少した。

図 6 海藻類養殖の魚種別収穫量



なお、東日本大震災で養殖施設に甚大な被害を受けた 2 県については次のとおり。

岩手県の収穫量は 3 万 6,500 t で、前年に比べて 900 t（2.4％）減少し、平成 22 年と比べると 1 万 4,900 t（29.0％）の減となっている。

宮城県の収穫量は 7 万 9,200 t で、前年に比べて 1 万 2,200 t（13.3％）減少し、平成 22 年と比べると 4 万 4,100 t（35.8％）の減となっている。



## 【統計表】

### 統計表一覧

	ページ
1 海面漁業・養殖業生産量	
(1) 海面漁業漁業種類別漁獲量	・・・ 7
(2) 海面漁業魚種別漁獲量	・・・ 8
(3) 海面漁業漁業種類別・魚種別漁獲量	・・・ 10
(4) 海面漁業都道府県別漁業種類別漁獲量	・・・ 22
(5) 海面漁業都道府県別魚種別漁獲量	・・・ 26
(6) 海面養殖業魚種別収獲量	・・・ 37
(7) 海面養殖業都道府県別魚種別収獲量	・・・ 38
2 内水面漁業・養殖業生産量	
(1) 内水面漁業・養殖業魚種別生産量	・・・ 42
(2) 内水面漁業都道府県別魚種別漁獲量	・・・ 43
(3) 内水面養殖業都道府県別魚種別収獲量	・・・ 46
(参考) 東日本大震災の被災県の状況について	・・・ 47

### 利用上の注意

- 1 統計数値については、表示単位未満を四捨五入したため、合計値と内訳の計が一致しない場合がある。
- 2 表中に用いた記号は以下のとおりである。  
「0」： 単位に満たないもの（例：0.4 t → 0 t）  
「-」： 事実のないもの  
「…」： 事実不詳又は調査を欠くもの  
「x」： 個人又は法人その他の団体に関する秘密を保護するため、統計数値を公表しないもの  
「△」： 負数又は減少したもの
- 3 秘匿措置について  
統計調査結果について、調査対象者数が2以下の場合には調査結果の秘密保護の観点から、該当結果を「x」表示とする秘匿措置を施している。  
なお、全体（計）からの差引きにより、秘匿措置を講じた当該結果が推定できる場合には、本来秘匿措置を施す必要のない箇所についても「x」表示としている。
- 4 この統計表に掲載された数値を他に転載する場合は、「平成30年漁業・養殖業生産統計」（農林水産省）による旨を記載してください。

# 1 海面漁業・養殖業生産量

## (1) 海面漁業漁業種類別漁獲量

漁業種類	平成29年	30	対前年差	対前年比
	100 t	100 t	100 t	%
海面漁業計	32,580	33,298	718	102.2
遠洋底びき網	95	81	△ 14	85.3
以西底びき網	x	x	x	x
沖合底びき網 1 そうびき	1,889	1,941	52	102.8
〃 2 そうびき	186	161	△ 25	86.6
小型底びき網	3,174	3,828	654	120.6
船びき網	1,770	1,708	△ 62	96.5
大中型まき網 1 そうまき遠洋かつお・まぐろ	1,756	1,952	196	111.2
〃 1 そうまき近海かつお・まぐろ	339	233	△ 106	68.7
〃 1 そうまきその他	7,462	6,693	△ 769	89.7
〃 2 そうまき	379	525	146	138.5
中・小型まき網	4,642	4,235	△ 407	91.2
さけ・ます流し網	13	8	△ 5	61.5
かじき等流し網	41	40	△ 1	97.6
その他の刺網	1,213	1,235	22	101.8
さんま棒受網	840	1,289	449	153.5
定置網大型定置網	1,942	2,346	404	120.8
〃 さけ定置網	591	771	180	130.5
〃 小型定置網	730	898	168	123.0
その他の網漁業	496	473	△ 23	95.4
まぐろはえ縄遠洋まぐろはえ縄	737	701	△ 36	95.1
〃 近海まぐろはえ縄	428	383	△ 45	89.5
〃 沿岸まぐろはえ縄	54	44	△ 10	81.5
その他のはえ縄	240	219	△ 21	91.3
かつお一本釣遠洋かつお一本釣	479	534	55	111.5
〃 近海かつお一本釣	285	304	19	106.7
〃 沿岸かつお一本釣	128	154	26	120.3
いか釣遠洋いか釣	x	x	x	x
〃 近海いか釣	225	146	△ 79	64.9
〃 沿岸いか釣	343	272	△ 71	79.3
ひき縄釣	127	136	9	107.1
その他の釣	292	280	△ 12	95.9
採貝・採藻	970	1,011	41	104.2
その他の漁業	665	654	△ 11	98.3

# 1 海面漁業・養殖業生産量（続き）

## (2) 海面漁業魚種別漁獲量

	平成29年	30	対前年差	対前年比
	100 t	100 t	100 t	%
海面漁業計 (1)	32,580	33,298	718	102.2
魚類計 (2)	26,900	27,157	257	101.0
まぐろ類計 (3)	1,691	1,589	△ 102	94.0
くろまぐろ (4)	98	77	△ 21	78.6
みなみまぐろ (5)	41	50	9	122.0
びんなが (6)	462	421	△ 41	91.1
めばち (7)	387	350	△ 37	90.4
きはだ (8)	695	682	△ 13	98.1
その他のまぐろ類 (9)	9	8	△ 1	88.9
まかじき (10)	18	17	△ 1	94.4
めかじき (11)	78	72	△ 6	92.3
くろかじき類 (12)	28	24	△ 4	85.7
その他のかじき類 (13)	7	6	△ 1	85.7
かつお (14)	2,190	2,389	199	109.1
そうだがつお類 (15)	79	127	48	160.8
さめ類 (16)	324	308	△ 16	95.1
さけ・ます類計 (17)	719	961	242	133.7
さけ類 (18)	686	846	160	123.3
ます類 (19)	33	115	82	348.5
このしろ (20)	54	49	△ 5	90.7
にしん (21)	93	123	30	132.3
まいわし (22)	5,000	5,220	220	104.4
うるめいわし (23)	720	576	△ 144	80.0
かたくちいわし (24)	1,457	1,098	△ 359	75.4
しらす (25)	509	500	△ 9	98.2
まあじ (26)	1,452	1,179	△ 273	81.2
むろあじ類 (27)	195	174	△ 21	89.2
さば類 (28)	5,176	5,374	198	103.8
さんま (29)	838	1,289	451	153.8
ぶり類 (30)	1,178	996	△ 182	84.6
ひらめ (31)	71	66	△ 5	93.0
かれい類 (32)	473	414	△ 59	87.5
まだら (33)	443	500	57	112.9
すけとうだら (34)	1,293	1,274	△ 19	98.5
ほっけ (35)	178	337	159	189.3
きちじ (36)	10	11	1	110.0
はたはた (37)	65	47	△ 18	72.3
にぎす類 (38)	28	26	△ 2	92.9
あなご類 (39)	34	35	1	102.9



魚 種	平成29年	30	対前年差	対前年比
	100 t	100 t	100 t	%
た ち う お (40)	63	65	2	103.2
ま だ い (41)	153	161	8	105.2
ち だ い ・ き だ い (42)	63	62	△ 1	98.4
く ろ だ い ・ へ だ い (43)	31	30	△ 1	96.8
い さ き (44)	38	40	2	105.3
さ わ ら 類 (45)	152	160	8	105.3
す ず き 類 (46)	66	59	△ 7	89.4
い か な ご (47)	122	146	24	119.7
あ ま だ い 類 (48)	12	11	△ 1	91.7
ふ ぐ 類 (49)	44	50	6	113.6
そ の 他 の 魚 類 (50)	1,755	1,593	△ 162	90.8
え び 類 計 (51)	167	146	△ 21	87.4
い せ え び (52)	11	12	1	109.1
く る ま え び (53)	3	4	1	133.3
そ の 他 の え び 類 (54)	153	131	△ 22	85.6
か に 類 計 (55)	257	240	△ 17	93.4
ず わ い が に (56)	40	42	2	105.0
べ に ず わ い が に (57)	151	141	△ 10	93.4
が ざ み 類 (58)	22	22	0	100.0
そ の 他 の か に 類 (59)	44	36	△ 8	81.8
お き あ み 類 (60)	138	137	△ 1	99.3
貝 類 計 (61)	2,840	3,496	656	123.1
あ わ び 類 (62)	10	9	△ 1	90.0
さ ざ え (63)	61	54	△ 7	88.5
あ さ り 類 (64)	71	68	△ 3	95.8
ほ た て が い (65)	2,360	3,048	688	129.2
そ の 他 の 貝 類 (66)	339	317	△ 22	93.5
い か 類 計 (67)	1,034	813	△ 221	78.6
す る め い か (68)	637	461	△ 176	72.4
あ か い か (69)	43	50	7	116.3
そ の 他 の い か 類 (70)	353	303	△ 50	85.8
た こ 類 (71)	355	361	6	101.7
う に 類 (72)	76	71	△ 5	93.4
海 産 ほ 乳 類 (73)	6	3	△ 3	50.0
そ の 他 の 水 産 動 物 類 (74)	108	112	4	103.7
海 藻 類 計 (75)	700	761	61	108.7
こ ん ぶ 類 (76)	455	559	104	122.9
そ の 他 の 海 藻 類 (77)	245	203	△ 42	82.9

1 海面漁業・養殖業生産量（続き）

(3) 海面漁業漁業種類別・魚種別漁獲量

漁業種類	合計	魚			
		計	ま		
			小計	くろまぐろ	みなみまぐろ
計 (1)	33,298	27,157	1,589	77	50
遠洋底びき網 (2)	81	81	-	-	-
以西底びき網 (3)	x	x	x	x	x
沖合底びき網 1 そうびき (4)	1,941	1,730	-	-	-
2 そうびき (5)	161	133	-	-	-
小型底びき網 (6)	3,828	455	0	-	-
船びき網 (7)	1,708	1,560	-	-	-
大中型まき網 1 そうまき遠洋かつお・まぐろ (8)	1,952	1,952	427	-	-
1 そうまき近海かつお・まぐろ (9)	233	233	132	26	-
1 そうまきその他 (10)	6,693	6,682	10	10	-
2 そうまき (11)	525	524	0	0	-
中・小型まき網 (12)	4,235	4,226	1	0	-
さけ・ます流し網 (13)	8	8	-	-	-
かじき等流し網 (14)	40	40	1	1	-
その他の刺網 (15)	1,235	1,129	0	0	-
さんま棒受網 (16)	1,289	1,289	-	-	-
定置網大型定置網 (17)	2,346	2,259	7	6	-
さけ定置網 (18)	771	768	0	0	-
小型定置網 (19)	898	858	1	1	-
その他の網漁業 (20)	473	441	0	0	-
まぐろはえ縄遠洋まぐろはえ縄 (21)	701	701	467	18	50
近海まぐろはえ縄 (22)	383	383	239	2	-
沿岸まぐろはえ縄 (23)	44	43	33	5	-
その他のはえ縄 (24)	219	162	1	1	-
かつお一本釣遠洋かつお一本釣 (25)	534	534	100	-	-
近海かつお一本釣 (26)	304	304	106	0	-
沿岸かつお一本釣 (27)	154	154	23	0	-
いか釣遠洋いか釣 (28)	x	x	x	x	x
近海いか釣 (29)	146	-	-	-	-
沿岸いか釣 (30)	272	2	2	0	-
ひき縄釣 (31)	136	136	28	4	-
その他の釣 (32)	280	274	11	4	-
採貝・採藻 (33)	1,011	0	-	-	-
その他の漁業 (34)	654	60	0	0	-

単位:100 t

類									
ぐ ろ 類				か じ き 類					
びんなが	めばち	きはだ	その他のまぐろ類	小 計	まかじき	めかじき	く ろ かじき類	その他のかじき類	
421	350	682	8	118	17	72	24	6	(1)
-	-	-	-	-	-	-	-	-	(2)
x	x	x	x	x	x	x	x	x	(3)
-	-	-	-	0	0	-	-	-	(4)
-	-	-	-	0	-	0	-	-	(5)
-	0	-	-	0	0	0	-	0	(6)
-	-	-	-	0	-	-	0	0	(7)
0	47	380	-	-	-	-	-	-	(8)
30	4	72	-	-	-	-	-	-	(9)
-	-	0	-	-	-	-	-	-	(10)
-	-	0	-	-	-	-	-	-	(11)
0	-	1	0	0	0	0	0	0	(12)
-	-	-	-	-	-	-	-	-	(13)
0	0	0	-	5	3	2	0	0	(14)
0	-	0	0	0	0	0	0	0	(15)
-	-	-	-	-	-	-	-	-	(16)
0	0	1	0	2	0	0	0	0	(17)
-	-	-	-	-	-	-	-	-	(18)
0	0	0	0	0	0	0	0	0	(19)
-	-	0	-	0	-	-	-	0	(20)
82	213	103	-	58	4	38	13	3	(21)
120	68	49	-	38	6	23	8	0	(22)
9	3	16	0	4	2	1	1	0	(23)
0	0	0	0	0	0	0	0	0	(24)
91	6	3	-	-	-	-	-	-	(25)
84	7	15	0	-	-	-	-	-	(26)
1	2	17	2	0	0	0	0	-	(27)
x	x	x	x	x	x	x	x	x	(28)
-	-	-	-	-	-	-	-	-	(29)
2	0	-	0	0	0	0	0	0	(30)
1	1	17	5	2	0	0	2	0	(31)
0	1	6	0	3	0	2	0	0	(32)
-	-	-	-	-	-	-	-	-	(33)
0	-	-	-	5	0	5	0	0	(34)

# 1 海面漁業・養殖業生産量（続き）

## (3) 漁業種類別・魚種別漁獲量（続き）

漁業種類	魚				
	かつお類			さめ類	さ 小計
	小計	かつお	そうだがつお類		
計 (1)	2,517	2,389	127	308	961
遠洋底びき網 (2)	-	-	-	0	-
以西底びき網 (3)	x	x	x	x	x
沖合底びき網 1 そうびき (4)	-	-	-	4	0
2 そうびき (5)	-	-	-	0	-
小型底びき網 (6)	0	0	0	2	0
船びき網 (7)	0	0	0	0	0
大中型まき網 1 そうまき遠洋かつお・まぐろ (8)	1,524	1,524	0	-	-
1 そうまき近海かつお・まぐろ (9)	85	85	0	-	-
1 そうまきその他 (10)	7	3	3	-	-
2 そうまき (11)	0	0	0	-	-
中・小型まき網 (12)	8	1	8	0	0
さけ・ます流し網 (13)	-	-	-	-	8
かじき等流し網 (14)	1	1	0	32	-
その他の刺網 (15)	0	0	0	3	16
さんま棒受網 (16)	-	-	-	-	-
定置網 大型定置網 (17)	59	4	55	1	95
さけ定置網 (18)	0	0	0	0	670
小型定置網 (19)	9	1	8	0	160
その他の網漁業 (20)	3	0	3	0	7
まぐろはえ縄 遠洋まぐろはえ縄 (21)	1	1	-	150	-
近海まぐろはえ縄 (22)	0	0	-	102	-
沿岸まぐろはえ縄 (23)	0	0	-	6	-
その他のはえ縄 (24)	0	0	0	5	1
かつお一本釣 遠洋かつお一本釣 (25)	432	432	0	-	-
近海かつお一本釣 (26)	196	196	0	-	-
沿岸かつお一本釣 (27)	129	129	0	-	-
いか釣 遠洋いか釣 (28)	x	x	x	x	x
近海いか釣 (29)	-	-	-	-	-
沿岸いか釣 (30)	0	0	0	-	-
ひき縄釣 (31)	61	11	50	0	0
その他の釣 (32)	2	1	0	0	3
採貝・採藻 (33)	-	-	-	-	-
その他の漁業 (34)	0	0	0	0	0

単位:100 t

け・ます類		類 (続 き)								
さけ類	ます類	このしろ	にしん	い わ し 類					しらす	
				小 計	まいわし	うるめ いわし	かたくち いわし			
846	115	49	123	7,394	5,220	576	1,098	500	(1)	
-	-	-	-	-	-	-	-	-	(2)	
x	x	x	x	x	x	x	x	x	(3)	
0	0	0	39	0	0	-	0	-	(4)	
-	-	-	0	-	-	-	-	-	(5)	
0	0	1	1	0	0	0	0	0	(6)	
0	-	1	-	1,396	432	0	473	491	(7)	
-	-	-	-	-	-	-	-	-	(8)	
-	-	-	-	0	-	0	-	-	(9)	
-	-	-	-	2,651	2,582	47	21	-	(10)	
-	-	-	-	413	401	1	10	-	(11)	
0	-	24	-	1,711	770	464	476	2	(12)	
2	6	-	-	-	-	-	-	-	(13)	
-	-	-	-	-	-	-	-	-	(14)	
15	2	7	35	0	0	0	0	0	(15)	
-	-	-	-	5	5	-	-	-	(16)	
92	3	1	1	864	795	14	55	0	(17)	
646	24	-	4	2	0	0	2	-	(18)	
83	77	6	44	92	73	2	16	0	(19)	
7	0	10	0	254	155	46	44	8	(20)	
-	-	-	-	-	-	-	-	-	(21)	
-	-	-	-	-	-	-	-	-	(22)	
-	-	-	-	-	-	-	-	-	(23)	
1	0	-	-	0	-	-	-	0	(24)	
-	-	-	-	-	-	-	-	-	(25)	
-	-	-	-	-	-	-	-	-	(26)	
-	-	0	-	-	-	-	-	-	(27)	
x	x	x	x	x	x	x	x	x	(28)	
-	-	-	-	-	-	-	-	-	(29)	
-	-	-	-	-	-	-	-	-	(30)	
-	0	-	-	-	-	-	-	-	(31)	
0	3	0	0	1	0	1	0	-	(32)	
-	-	-	-	-	-	-	-	-	(33)	
0	0	0	1	5	5	0	0	-	(34)	

# 1 海面漁業・養殖業生産量（続き）

## (3) 海面漁業漁業種類別・魚種別漁獲量（続き）

漁業種類	魚					
	あじ類			さば類	さんま	ぶり類
	小計	まあじ	むろあじ類			
計 (1)	1,353	1,179	174	5,374	1,289	996
遠洋底びき網 (2)	-	-	-	-	-	-
以西底びき網 (3)	x	x	x	x	x	x
沖合底びき網 1 そ う び き (4)	2	2	-	0	-	0
2 そ う び き (5)	2	2	0	0	-	0
小型底びき網 (6)	9	7	2	3	-	1
船びき網 (7)	2	1	0	0	0	1
大中型まき網 1 そうまき遠洋かつお・まぐろ (8)	-	-	-	-	-	-
1 そうまき近海かつお・まぐろ (9)	5	5	-	10	-	0
1 そ う ま き そ の 他 (10)	424	408	16	3,294	-	238
2 そ う ま き (11)	12	12	-	38	-	57
中・小型まき網 (12)	682	539	143	1,455	0	130
さけ・ます流し網 (13)	-	-	-	-	-	-
かじき等流し網 (14)	-	-	-	-	0	0
その他の刺網 (15)	5	4	1	5	0	23
さんま棒受網 (16)	-	-	-	-	1,284	-
定置網大型定置網 (17)	126	118	8	402	3	399
さけ定置網 (18)	0	0	-	22	0	26
小型定置網 (19)	62	60	2	33	0	51
その他の網漁業 (20)	4	3	1	96	1	6
まぐろはえ縄遠洋まぐろはえ縄 (21)	-	-	-	-	-	-
近海まぐろはえ縄 (22)	-	-	-	-	-	-
沿岸まぐろはえ縄 (23)	-	-	-	-	-	0
その他のはえ縄 (24)	0	0	0	0	-	14
かつお一本釣遠洋かつお一本釣 (25)	-	-	-	-	-	0
近海かつお一本釣 (26)	-	-	-	-	-	0
沿岸かつお一本釣 (27)	0	0	0	-	-	0
いか釣遠洋いか釣 (28)	x	x	x	x	x	x
近海いか釣 (29)	-	-	-	-	-	-
沿岸いか釣 (30)	0	0	-	0	-	0
ひき縄釣 (31)	0	0	0	1	-	8
その他の釣 (32)	18	17	1	14	0	43
採貝・採藻 (33)	-	-	-	-	-	-
その他の漁業 (34)	0	0	0	0	-	0

単位:100 t

類 (続 き)									
ひらめ・かれい類			た ら 類			ほっけ	きちじ	はたはた	
小 計	ひらめ	かれい類	小 計	まだら	すけとう だ ら				
480	66	414	1,774	500	1,274	337	11	47	(1)
18	-	18	-	-	-	-	-	-	(2)
x	x	x	x	x	x	x	x	x	(3)
114	5	108	1,061	230	831	132	5	27	(4)
17	2	15	32	21	10	0	1	0	(5)
97	14	83	20	17	3	2	1	10	(6)
1	0	1	1	0	0	0	-	0	(7)
-	-	-	-	-	-	-	-	-	(8)
-	-	-	-	-	-	-	-	-	(9)
0	0	-	-	-	-	-	-	-	(10)
0	0	0	-	-	-	-	-	-	(11)
0	0	0	-	-	-	14	-	-	(12)
-	-	-	-	-	-	-	-	-	(13)
-	-	-	-	-	-	-	-	-	(14)
171	22	149	519	152	367	69	3	1	(15)
-	-	-	-	-	-	-	-	-	(16)
5	4	1	6	4	1	18	-	0	(17)
11	1	10	4	1	3	17	-	0	(18)
33	11	23	73	26	47	75	-	9	(19)
0	0	0	0	0	0	8	-	-	(20)
-	-	-	-	-	-	-	-	-	(21)
-	-	-	-	-	-	-	-	-	(22)
-	-	-	-	-	-	-	-	-	(23)
3	0	3	55	43	12	0	1	-	(24)
-	-	-	-	-	-	-	-	-	(25)
-	-	-	-	-	-	-	-	-	(26)
-	-	-	-	-	-	-	-	-	(27)
x	x	x	x	x	x	x	x	x	(28)
-	-	-	-	-	-	-	-	-	(29)
0	0	0	0	0	-	-	-	-	(30)
1	1	0	0	0	-	0	-	-	(31)
5	4	1	3	3	0	0	0	0	(32)
0	0	0	0	0	-	-	-	-	(33)
1	0	1	1	1	0	0	0	-	(34)

1 海面漁業・養殖業生産量（続き）

(3) 海面漁業漁業種類別・魚種別漁獲量（続き）

漁業種類	魚					
	にぎす類	あなご類	たちうお	たい		
				小計	まだい	ちだい・きだい
計 (1)	26	35	65	253	161	62
遠洋底びき網 (2)	-	-	-	-	-	-
以西底びき網 (3)	x	x	x	x	x	x
沖合底びき網 1 そうびき (4)	14	5	0	5	2	2
2 そうびき (5)	1	4	0	15	5	9
小型底びき網 (6)	11	8	17	53	33	10
船びき網 (7)	0	0	3	64	51	11
大中型まき網 1 そうまき遠洋かつお・まぐろ (8)	-	-	-	-	-	-
1 そうまき近海かつお・まぐろ (9)	-	-	-	-	-	-
1 そうまきその他 (10)	-	-	7	1	1	0
2 そうまき (11)	-	-	1	2	0	2
中・小型まき網 (12)	0	0	4	9	7	1
さけ・ます流し網 (13)	-	-	-	-	-	-
かじき等流し網 (14)	-	-	-	0	0	-
その他の刺網 (15)	0	0	2	23	13	4
さんま棒受網 (16)	-	-	-	-	-	-
定置網大型定置網 (17)	0	0	8	17	12	2
さけ定置網 (18)	-	0	-	0	0	-
小型定置網 (19)	0	0	4	15	10	0
その他の網漁業 (20)	0	0	0	1	1	0
まぐろはえ縄遠洋まぐろはえ縄 (21)	-	-	-	-	-	-
近海まぐろはえ縄 (22)	-	-	-	-	-	-
沿岸まぐろはえ縄 (23)	-	-	-	-	-	-
その他のはえ縄 (24)	0	1	3	11	5	5
かつお一本釣遠洋かつお一本釣 (25)	-	-	-	-	-	-
近海かつお一本釣 (26)	-	-	-	-	-	-
沿岸かつお一本釣 (27)	-	-	-	0	0	-
いか釣遠洋いか釣 (28)	x	x	x	x	x	x
近海いか釣 (29)	-	-	-	-	-	-
沿岸いか釣 (30)	-	-	0	0	0	0
ひき縄釣 (31)	-	0	7	0	0	0
その他の釣 (32)	0	0	9	21	16	2
採貝・採藻 (33)	-	0	-	0	0	-
その他の漁業 (34)	-	16	0	1	0	0



単位：100 t

類	類 (続 き)							その他の魚類	
	いさき	さわら類	すずき類	いかなご	あま だい類	ふぐ類			
くろだい・ へだい	30	40	160	59	146	11	50	1,593	(1)
	-	-	-	-	-	-	-	63	(2)
	x	x	x	x	x	x	x	x	(3)
	0	-	0	1	76	0	1	245	(4)
	-	0	0	0	0	1	3	57	(5)
	10	0	1	22	0	1	12	182	(6)
	2	3	1	1	30	0	1	55	(7)
	-	-	-	-	-	-	-	1	(8)
	-	-	0	-	-	-	-	0	(9)
	-	-	3	0	-	-	0	49	(10)
	-	0	1	0	-	-	0	0	(11)
	1	7	7	4	-	0	0	169	(12)
	-	-	-	-	-	-	-	-	(13)
	-	-	0	0	-	-	-	1	(14)
	6	5	25	10	0	3	1	202	(15)
	-	-	-	-	-	-	-	-	(16)
	4	8	77	7	1	0	12	143	(17)
	0	-	0	0	0	-	2	10	(18)
	4	4	10	9	2	0	8	158	(19)
	0	0	1	0	37	0	1	11	(20)
	-	-	0	-	-	-	-	26	(21)
	-	-	0	-	-	-	-	4	(22)
	-	-	0	-	-	-	-	1	(23)
	0	0	3	1	-	5	6	49	(24)
	-	-	-	-	-	-	-	2	(25)
	-	-	0	-	-	-	-	2	(26)
	-	-	0	-	-	-	-	2	(27)
	x	x	x	x	x	x	x	x	(28)
	-	-	-	-	-	-	-	-	(29)
	-	0	0	-	-	0	0	0	(30)
	0	0	20	0	-	0	0	7	(31)
	2	13	10	4	0	1	1	111	(32)
	-	-	-	-	-	-	-	0	(33)
	0	0	0	0	0	0	2	27	(34)

1 海面漁業・養殖業生産量（続き）

(3) 海面漁業漁業種類別・魚種別漁獲量（続き）

漁業種類	えび類				か	
	計	いせえび	くるま えび	その他の えび類	計	ずわい がに
計 (1)	146	12	4	131	240	42
遠洋底びき網 (2)	-	-	-	-	-	-
以西底びき網 (3)	x	x	x	x	x	x
沖合底びき網 1 そうびき (4)	19	0	0	19	32	31
2 そうびき (5)	0	-	-	0	0	-
小型底びき網 (6)	67	0	3	64	14	7
船びき網 (7)	9	0	0	8	0	0
大中型まき網 1 そうまき遠洋かつお・まぐろ (8)	-	-	-	-	-	-
1 そうまき近海かつお・まぐろ (9)	-	-	-	-	-	-
1 そうまきその他 (10)	-	-	-	-	-	-
2 そうまき (11)	-	-	-	-	-	-
中・小型まき網 (12)	0	-	0	0	-	-
さけ・ます流し網 (13)	-	-	-	-	-	-
かじき等流し網 (14)	-	-	-	-	-	-
その他の刺網 (15)	14	11	1	2	16	2
さんま棒受網 (16)	-	-	-	-	-	-
定置網大型定置網 (17)	0	0	0	0	0	-
さけ定置網 (18)	-	-	-	-	0	-
小型定置網 (19)	0	0	0	0	1	-
その他の網漁業 (20)	22	0	0	22	0	-
まぐろはえ縄遠洋まぐろはえ縄 (21)	-	-	-	-	-	-
近海まぐろはえ縄 (22)	-	-	-	-	-	-
沿岸まぐろはえ縄 (23)	-	-	-	-	-	-
その他のはえ縄 (24)	0	0	-	0	0	-
かつお一本釣遠洋かつお一本釣 (25)	-	-	-	-	-	-
近海かつお一本釣 (26)	-	-	-	-	-	-
沿岸かつお一本釣 (27)	-	-	-	-	-	-
いか釣遠洋いか釣 (28)	x	x	x	x	x	x
近海いか釣 (29)	-	-	-	-	-	-
沿岸いか釣 (30)	-	-	-	-	0	-
ひき縄釣 (31)	-	-	-	-	-	-
その他の釣 (32)	0	0	0	0	0	0
採貝・採藻 (33)	0	0	0	0	0	-
その他の漁業 (34)	16	0	0	16	177	2

単位：100 t

に 類			お き あみ類	貝 類						
べ に ずわい が に	がざみ類	その他の かに類		計	あわび類	さざえ	あさり類	ほたて が い	その他の 貝 類	
141	22	36	137	3,496	9	54	68	3,048	317	(1)
-	-	-	-	-	-	-	-	-	-	(2)
x	x	x	x	x	x	x	x	x	x	(3)
0	0	1	-	2	-	-	-	-	2	(4)
0	-	0	-	0	-	-	-	-	0	(5)
0	6	2	-	3,176	0	0	1	3,043	131	(6)
-	0	0	137	0	-	-	-	-	0	(7)
-	-	-	-	-	-	-	-	-	-	(8)
-	-	-	-	-	-	-	-	-	-	(9)
-	-	-	-	-	-	-	-	-	-	(10)
-	-	-	-	-	-	-	-	-	-	(11)
-	-	-	-	0	-	-	-	-	0	(12)
-	-	-	-	-	-	-	-	-	-	(13)
-	-	-	-	-	-	-	-	-	-	(14)
0	7	7	-	18	0	9	-	0	9	(15)
-	-	-	-	-	-	-	-	-	-	(16)
-	0	0	-	0	-	0	-	-	0	(17)
-	0	0	-	0	-	-	-	-	0	(18)
-	0	0	0	0	0	0	-	-	0	(19)
-	0	0	-	0	0	0	-	-	-	(20)
-	-	-	-	-	-	-	-	-	-	(21)
-	-	-	-	-	-	-	-	-	-	(22)
-	-	-	-	-	-	-	-	-	-	(23)
-	0	0	-	0	0	0	-	-	0	(24)
-	-	-	-	-	-	-	-	-	-	(25)
-	-	-	-	-	-	-	-	-	-	(26)
-	-	-	-	-	-	-	-	-	-	(27)
x	x	x	x	x	x	x	x	x	x	(28)
-	-	-	-	-	-	-	-	-	-	(29)
-	0	-	-	-	-	-	-	-	-	(30)
-	-	-	-	-	-	-	-	-	-	(31)
-	0	0	-	0	0	0	-	-	0	(32)
-	0	0	-	252	8	38	67	0	139	(33)
141	8	26	-	47	1	6	0	4	35	(34)

1 海面漁業・養殖業生産量（続き）

(3) 海面漁業漁業種類別・魚種別漁獲量（続き）

漁業種類	いか類			
	計	するめ いか	あかいか	その他の いか類
計 (1)	813	461	50	303
遠洋底びき網 (2)	-	-	-	-
以西底びき網 (3)	x	x	x	x
沖合底びき網 1 そうびき (4)	141	70	0	71
2 そうびき (5)	27	18	-	8
小型底びき網 (6)	52	4	1	47
船びき網 (7)	2	0	0	2
大中型まき網 1 そうまき遠洋かつお・まぐろ (8)	-	-	-	-
1 そうまき近海かつお・まぐろ (9)	0	0	-	-
1 そうまきその他 (10)	11	11	-	-
2 そうまき (11)	1	1	-	0
中・小型まき網 (12)	9	6	0	3
さけ・ます流し網 (13)	-	-	-	-
かじき等流し網 (14)	-	-	-	-
その他の刺網 (15)	14	5	0	8
さんま棒受網 (16)	-	-	-	-
定置網大型定置網 (17)	85	53	0	32
さけ定置網 (18)	2	1	0	0
小型定置網 (19)	32	4	0	28
その他の網漁業 (20)	6	1	-	6
まぐろはえ縄遠洋まぐろはえ縄 (21)	-	-	-	-
近海まぐろはえ縄 (22)	-	-	-	-
沿岸まぐろはえ縄 (23)	0	-	-	0
その他のはえ縄 (24)	0	-	-	0
かつお一本釣遠洋かつお一本釣 (25)	-	-	-	-
近海かつお一本釣 (26)	-	-	-	-
沿岸かつお一本釣 (27)	-	-	-	-
いか釣遠洋いか釣 (28)	x	x	x	x
近海いか釣 (29)	146	101	45	0
沿岸いか釣 (30)	270	183	0	87
ひき縄釣 (31)	0	0	-	0
その他の釣 (32)	1	0	-	1
採貝・採藻 (33)	0	-	-	0
その他の漁業 (34)	8	0	0	8

単位:100 t

たこ類	うに類	海産 ほ乳類	その他の 水産 動物類	海藻類			
				計	こんぶ類	その他の 海藻類	
361	71	3	112	761	559	203	(1)
-	-	-	-	-	-	-	(2)
x	x	x	x	x	x	x	(3)
14	-	-	2	-	-	-	(4)
1	-	-	-	-	-	-	(5)
22	2	-	42	0	-	0	(6)
0	0	-	0	-	-	-	(7)
-	-	-	-	-	-	-	(8)
-	-	-	-	-	-	-	(9)
-	-	-	-	-	-	-	(10)
-	-	-	-	-	-	-	(11)
0	-	-	-	-	-	-	(12)
-	-	-	-	-	-	-	(13)
-	-	-	-	-	-	-	(14)
14	0	-	31	0	-	0	(15)
-	-	-	-	-	-	-	(16)
0	-	1	0	-	-	-	(17)
1	-	-	0	-	-	-	(18)
7	0	0	0	0	-	0	(19)
0	0	-	3	-	-	-	(20)
-	-	-	-	-	-	-	(21)
-	-	-	-	-	-	-	(22)
-	-	-	-	-	-	-	(23)
57	-	-	0	-	-	-	(24)
-	-	-	-	-	-	-	(25)
-	-	-	-	-	-	-	(26)
-	-	-	-	-	-	-	(27)
x	x	x	x	x	x	x	(28)
-	-	-	-	-	-	-	(29)
-	-	-	-	-	-	-	(30)
0	-	-	-	-	-	-	(31)
6	-	-	0	0	-	0	(32)
1	1	-	2	755	558	197	(33)
238	68	2	32	7	1	6	(34)

# 1 海面漁業・養殖業生産量（続き）

## (4) 海面漁業都道府県別漁業種類別漁獲量

都道府県・区 大 海 区	計	底 び き 網					船びき網	大 1 そうまき 遠洋かつお・ まぐろ
		遠 洋	以 西	沖 合		小 型		
				1 そうびき	2 そうびき			
全 国 (1)	33,298	81	x	1,941	161	3,828	1,708	1,952
北 海 道 (2)	8,765	x	-	1,470	-	3,143	0	-
青 森 (3)	896	x	-	68	-	19	0	-
岩 手 (4)	875	-	-	x	63	0	114	-
宮 城 (5)	1,797	x	-	150	-	36	25	258
秋 田 (6)	62	-	-	10	-	3	0	-
山 形 (7)	39	-	-	x	-	14	1	-
福 島 (8)	501	-	-	x	-	4	16	-
茨 城 (9)	2,590	-	-	16	-	17	41	-
千 葉 (10)	1,327	-	-	8	-	32	0	-
東 京 (11)	465	-	-	-	-	-	-	x
神 奈 川 (12)	318	-	-	x	-	6	4	x
新 潟 (13)	280	-	-	x	-	24	6	x
富 山 (14)	417	-	-	-	-	7	x	-
石 川 (15)	601	-	-	16	-	38	2	-
福 井 (16)	113	-	-	14	-	18	0	-
静 岡 (17)	1,916	-	-	x	-	2	63	752
愛 知 (18)	599	-	-	13	-	70	397	-
三 重 (19)	1,309	-	-	x	-	14	234	x
京 都 (20)	110	-	-	2	-	3	x	-
大 阪 (21)	84	-	-	-	-	10	29	-
兵 庫 (22)	370	-	-	83	-	72	110	-
和 歌 山 (23)	151	-	-	-	-	23	16	-
鳥 取 (24)	823	-	-	59	-	2	1	x
島 根 (25)	1,131	-	-	4	51	42	4	-
岡 山 (26)	32	-	-	-	-	17	5	-
広 島 (27)	156	-	-	-	-	8	123	-
山 口 (28)	256	-	-	-	36	28	31	-
徳 島 (29)	99	-	-	-	x	17	27	-
香 川 (30)	189	-	-	-	-	26	118	-
愛 媛 (31)	755	-	-	-	x	73	110	-
高 知 (32)	716	-	-	x	x	1	26	-
福 岡 (33)	292	-	-	-	-	12	36	-
佐 賀 (34)	84	-	-	-	-	4	8	-
長 崎 (35)	2,895	-	x	x	-	6	47	x
熊 本 (36)	177	-	x	-	-	10	14	-
大 分 (37)	318	-	-	-	-	14	39	-
宮 崎 (38)	1,032	-	-	-	-	6	22	-
鹿 児 島 (39)	598	-	-	-	-	5	42	-
沖 縄 (40)	158	-	-	-	-	-	-	-
北海道太平洋北区 (41)	3,947	-	-	596	-	437	x	-
太 平 洋 北 区 (42)	6,532	x	-	245	63	68	195	258
太 平 洋 中 区 (43)	5,934	-	-	22	-	125	697	1,300
太 平 洋 南 区 (44)	2,657	-	-	x	11	16	68	-
北海道日本海北区 (45)	4,819	x	-	874	-	2,706	x	-
日 本 海 北 区 (46)	926	-	-	21	-	57	x	x
日 本 海 西 区 (47)	2,891	-	-	178	51	103	x	x
東 シ ナ 海 区 (48)	4,381	-	x	x	36	41	152	x
瀬 戸 内 海 区 (49)	1,212	-	-	-	-	276	581	-

単位:100 t

まき網			刺網				さんま 棒受網	定置網		
中 型			中・小型	さけ・ます 流し網	かじき等 流し網	その他の 刺網		大 型		
1 そうまき 近海かつお・ まぐろ	1 そうまき その他	2 そうまき								
233	6,693	525	4,235	8	40	1,235	1,289	2,346	(1)	
-	-	-	x	8	19	859	610	195	(2)	
x	x	x	-	-	-	27	x	35	(3)	
-	-	-	-	-	x	6	159	363	(4)	
27	x	-	-	-	17	31	178	440	(5)	
-	-	-	-	-	-	6	-	12	(6)	
-	-	-	-	-	-	1	-	x	(7)	
x	336	-	-	-	-	3	76	-	(8)	
-	2,459	-	-	-	-	2	x	x	(9)	
-	366	x	209	-	x	13	36	62	(10)	
-	-	-	x	-	-	3	x	-	(11)	
-	-	-	7	-	-	4	-	75	(12)	
-	-	-	-	-	-	15	-	39	(13)	
-	-	-	-	-	-	4	109	218	(14)	
x	x	-	150	-	-	12	-	257	(15)	
-	-	-	-	-	-	2	-	59	(16)	
x	x	-	70	-	-	3	x	45	(17)	
-	-	-	x	-	-	7	-	-	(18)	
x	x	-	554	-	-	11	10	78	(19)	
-	-	-	-	-	-	1	-	93	(20)	
-	-	-	41	-	-	2	-	-	(21)	
-	-	-	39	-	-	13	-	x	(22)	
-	-	-	61	-	-	3	x	19	(23)	
-	x	-	1	-	-	15	-	-	(24)	
-	x	-	788	-	-	5	-	x	(25)	
-	-	-	-	-	-	3	-	-	(26)	
-	-	-	2	-	-	7	-	-	(27)	
-	-	-	49	-	-	18	-	13	(28)	
-	-	-	-	-	-	3	-	x	(29)	
-	-	-	-	-	-	11	-	x	(30)	
x	296	-	176	-	-	17	-	-	(31)	
-	-	-	x	-	-	1	-	121	(32)	
x	x	-	45	-	-	30	-	-	(33)	
-	-	-	-	-	-	20	-	x	(34)	
7	1,241	-	1,060	-	2	35	x	63	(35)	
-	-	-	38	-	-	10	-	x	(36)	
-	x	-	122	-	-	12	-	x	(37)	
-	x	-	452	-	-	5	-	35	(38)	
-	-	-	226	-	-	14	-	44	(39)	
-	-	-	-	-	-	2	-	1	(40)	
-	-	-	-	8	x	650	590	186	(41)	
97	3,212	x	-	-	x	59	463	833	(42)	
106	974	x	849	-	x	41	70	259	(43)	
x	x	-	922	-	-	15	x	180	(44)	
-	-	-	x	-	x	209	20	9	(45)	
-	-	-	-	-	-	37	109	281	(46)	
x	712	-	939	-	-	35	-	462	(47)	
x	x	-	1,418	-	2	120	x	129	(48)	
-	-	-	x	-	-	71	-	7	(49)	

# 1 海面漁業・養殖業生産量（続き）

## (4) 海面漁業都道府県別漁業種類別漁獲量（続き）

都道府県・ 大 海 区	定置網（続き）		その他の 網 漁 業	は え 縄				か
	さ げ	小 型		ま ぐ ろ は え 縄			その他の は え 縄	
				遠 洋	近 海	沿 岸		遠 洋
全 国 (1)	771	898	473	701	383	44	219	534
北 海 道 (2)	771	397	171	x	-	0	93	-
青 森 (3)	-	105	4	24	-	2	8	-
岩 手 (4)	-	23	15	51	x	5	22	-
宮 城 (5)	-	59	11	179	93	0	2	87
秋 田 (6)	-	13	-	-	-	-	3	-
山 形 (7)	-	4	x	x	-	-	1	-
福 島 (8)	-	-	-	26	-	-	0	-
茨 城 (9)	-	-	-	x	-	-	1	x
千 葉 (10)	-	8	14	x	x	2	1	-
東 京 (11)	-	1	1	30	-	0	4	-
神 奈 川 (12)	-	11	2	49	-	-	3	x
新 潟 (13)	-	10	x	-	-	-	x	-
富 山 (14)	-	13	3	51	-	-	x	-
石 川 (15)	-	13	x	-	-	-	4	-
福 井 (16)	-	7	0	-	-	-	1	-
静 岡 (17)	-	6	78	74	-	-	0	185
愛 知 (18)	-	2	-	-	-	-	0	x
三 重 (19)	-	12	0	39	13	x	1	78
京 都 (20)	-	6	x	-	-	-	0	-
大 阪 (21)	-	1	-	-	-	-	-	-
兵 庫 (22)	-	7	x	-	-	-	1	-
和 歌 山 (23)	-	4	4	-	2	0	2	-
鳥 取 (24)	-	x	1	-	-	-	x	-
島 根 (25)	-	x	0	x	-	-	1	-
岡 山 (26)	-	3	1	-	-	-	0	-
広 島 (27)	-	3	0	-	-	-	0	-
山 口 (28)	-	8	23	x	-	-	6	-
徳 島 (29)	-	9	0	-	x	x	5	-
香 川 (30)	-	7	18	x	-	-	0	-
愛 媛 (31)	-	3	2	x	-	-	4	-
高 知 (32)	-	8	0	37	95	1	x	52
福 岡 (33)	-	7	1	x	-	-	6	-
佐 賀 (34)	-	8	28	-	-	-	x	-
長 崎 (35)	-	61	17	x	-	x	29	-
熊 本 (36)	-	8	48	-	-	-	7	-
大 分 (37)	-	22	-	x	23	-	3	-
宮 崎 (38)	-	14	x	8	72	17	2	37
鹿 児 島 (39)	-	17	28	123	x	x	2	x
沖 縄 (40)	-	0	x	x	70	13	1	-
北海道太平洋北区 (41)	346	179	143	x	-	0	69	-
太 平 洋 北 区 (42)	-	136	x	x	x	7	33	x
太 平 洋 中 区 (43)	-	39	96	x	x	x	10	278
太 平 洋 南 区 (44)	-	48	x	45	200	19	8	89
北海道日本海北区 (45)	426	218	27	-	-	0	25	-
日 本 海 北 区 (46)	-	92	7	x	-	1	5	-
日 本 海 西 区 (47)	-	45	2	x	-	-	6	-
東 シ ナ 海 区 (48)	-	106	144	124	x	13	52	x
瀬 戸 内 海 区 (49)	-	34	22	x	x	x	11	-



単位:100 t

は え 縄 以 外 の 釣					ひき縄釣	その他の釣	採 貝 採 藻	その他の 漁 業	
つ お 一 本 釣		い か 釣							
近 海	沿 岸	遠 洋	近 海	沿 岸					
304	154	x	146	272	136	280	1,011	654	(1)
-	-	-	22	83	1	7	601	286	(2)
-	-	x	65	53	1	11	34	22	(3)
-	-	-	x	5	-	0	9	26	(4)
-	-	-	-	1	-	0	5	28	(5)
-	-	-	-	0	0	2	3	10	(6)
-	-	-	7	2	-	0	2	5	(7)
-	-	-	-	-	0	1	0	2	(8)
-	-	-	-	-	1	1	0	3	(9)
-	-	-	x	0	3	20	36	4	(10)
-	-	-	-	1	2	20	1	5	(11)
x	x	x	x	0	x	3	6	3	(12)
-	-	-	x	2	1	2	9	25	(13)
-	-	-	x	1	0	0	2	5	(14)
-	-	-	38	5	-	3	7	12	(15)
-	-	-	-	6	0	1	3	2	(16)
x	x	-	-	0	2	17	15	2	(17)
-	-	-	-	-	x	8	69	24	(18)
43	13	-	-	0	4	5	22	3	(19)
-	-	-	-	1	-	1	3	1	(20)
-	-	-	-	-	0	0	0	1	(21)
-	-	-	x	4	4	3	3	26	(22)
-	x	-	-	0	3	4	6	2	(23)
-	-	-	x	15	1	1	4	28	(24)
-	-	-	x	7	1	9	13	23	(25)
-	-	-	-	-	0	0	0	2	(26)
-	-	-	-	-	1	4	5	3	(27)
-	-	-	-	7	x	10	16	9	(28)
-	x	-	-	0	1	3	6	1	(29)
-	-	-	-	-	0	1	0	5	(30)
-	x	-	-	0	0	19	16	5	(31)
62	108	-	-	0	53	22	1	0	(32)
-	-	-	x	3	8	9	43	21	(33)
-	-	-	-	4	1	1	4	1	(34)
-	-	-	-	45	13	33	25	20	(35)
-	-	-	-	1	x	10	15	10	(36)
-	-	-	-	0	-	16	20	11	(37)
194	5	-	-	1	6	2	0	1	(38)
-	7	-	-	3	6	18	3	6	(39)
-	5	-	-	22	18	12	4	8	(40)
-	-	-	16	42	0	5	554	106	(41)
-	-	x	x	45	2	9	46	71	(42)
48	14	x	x	2	12	74	148	42	(43)
256	127	-	-	x	63	44	23	9	(44)
-	-	-	6	41	1	2	47	179	(45)
-	-	-	8	19	1	9	19	56	(46)
-	-	-	45	37	2	15	30	86	(47)
-	13	-	x	85	48	90	105	68	(48)
-	-	-	-	x	7	33	38	36	(49)

1 海面漁業・養殖業生産量（続き）

(5) 海面漁業都道府県別魚種別漁獲量

都道府県・ 大 海 区	合 計	魚				
		計	ま ぐ ろ			びんなが
			小 計	く ろ まぐろ	みなみ まぐろ	
全 国 (1)	33,298	27,157	1,589	77	50	421
北 海 道 (2)	8,765	4,527	1	1	-	0
青 森 (3)	896	640	47	11	1	12
岩 手 (4)	875	701	41	3	6	7
宮 城 (5)	1,797	1,701	179	7	10	39
秋 田 (6)	62	46	0	0	-	-
山 形 (7)	39	21	0	0	-	-
福 島 (8)	501	493	31	1	1	10
茨 城 (9)	2,590	2,569	5	0	-	3
千 葉 (10)	1,327	1,261	3	1	-	x
東 京 (11)	465	458	109	1	-	8
神 奈 川 (12)	318	302	53	3	-	5
新 潟 (13)	280	235	25	1	-	0
富 山 (14)	417	365	36	4	2	5
石 川 (15)	601	516	3	3	-	0
福 井 (16)	113	85	0	0	-	0
静 岡 (17)	1,916	1,892	301	5	10	34
愛 知 (18)	599	459	0	-	-	x
三 重 (19)	1,309	1,263	112	3	-	49
京 都 (20)	110	101	x	x	-	0
大 阪 (21)	84	80	-	-	-	-
兵 庫 (22)	370	263	x	x	-	-
和 歌 山 (23)	151	139	3	0	-	2
鳥 取 (24)	823	745	38	8	-	x
島 根 (25)	1,131	1,071	3	3	-	x
岡 山 (26)	32	18	-	-	-	-
広 島 (27)	156	143	-	-	-	-
山 口 (28)	256	203	1	1	-	0
徳 島 (29)	99	85	10	0	-	7
香 川 (30)	189	172	x	-	-	x
愛 媛 (31)	755	703	x	1	-	1
高 知 (32)	716	712	148	2	2	77
福 岡 (33)	292	212	1	0	-	0
佐 賀 (34)	84	28	0	x	-	-
長 崎 (35)	2,895	2,780	44	12	-	0
熊 本 (36)	177	149	0	x	-	0
大 分 (37)	318	279	22	0	-	16
宮 崎 (38)	1,032	1,028	164	1	-	97
鹿 児 島 (39)	598	583	107	3	18	21
沖 縄 (40)	158	130	100	2	-	25
北海道太平洋北区 (41)	3,947	2,718	1	1	-	x
太 平 洋 北 区 (42)	6,532	6,030	301	19	19	72
太 平 洋 中 区 (43)	5,934	5,634	578	13	10	98
太 平 洋 南 区 (44)	2,657	2,609	348	5	2	199
北海道日本海北区 (45)	4,819	1,809	0	0	-	x
日 本 海 北 区 (46)	926	742	64	8	2	5
日 本 海 西 区 (47)	2,891	2,556	44	13	-	x
東シナ海区 (48)	4,381	4,030	252	18	18	46
瀬 戸 内 海 区 (49)	1,212	1,028	1	0	-	x

単位:100 t

類								
類			かじき類					
めばち	きはだ	その他のまぐろ類	小計	まかじき	めかじき	くろかじき類	その他のかじき類	
350	682	8	118	17	72	24	6	(1)
0	0	-	2	1	1	x	x	(2)
11	11	-	x	x	x	x	x	(3)
15	10	-	5	0	4	1	0	(4)
57	67	-	31	2	27	3	0	(5)
-	0	0	0	-	-	-	0	(6)
-	-	-	0	0	-	-	-	(7)
12	6	-	5	0	3	1	0	(8)
1	0	0	x	x	x	x	x	(9)
x	x	-	3	2	1	0	0	(10)
22	77	-	6	0	5	0	0	(11)
21	25	-	5	1	4	1	0	(12)
x	x	-	0	-	-	-	0	(13)
17	8	0	2	0	1	1	0	(14)
-	0	-	0	x	-	0	x	(15)
-	0	0	0	x	0	x	0	(16)
44	208	0	6	1	3	1	1	(17)
x	x	-	0	0	-	-	0	(18)
19	41	0	6	1	4	1	0	(19)
-	0	0	0	-	0	0	0	(20)
-	-	-	-	-	-	-	-	(21)
-	0	0	x	-	-	x	x	(22)
0	1	-	0	0	x	x	0	(23)
x	x	-	x	-	-	-	x	(24)
x	x	0	0	0	0	0	0	(25)
-	-	-	-	-	-	-	-	(26)
-	-	-	-	-	-	-	-	(27)
x	x	0	0	x	x	x	0	(28)
1	1	-	1	0	0	0	0	(29)
x	x	-	x	x	x	x	x	(30)
x	1	-	x	x	x	-	x	(31)
36	29	1	13	2	7	3	0	(32)
x	x	x	0	x	x	x	0	(33)
0	x	0	0	0	-	-	0	(34)
2	29	0	2	1	0	0	0	(35)
0	0	x	0	-	-	0	0	(36)
2	3	-	2	0	1	1	-	(37)
22	44	0	11	4	5	2	0	(38)
29	35	0	8	1	3	3	2	(39)
32	33	7	8	0	3	4	0	(40)
0	x	-	x	x	x	x	x	(41)
96	94	0	42	2	34	5	1	(42)
106	351	0	27	4	17	4	1	(43)
62	79	1	26	7	12	7	1	(44)
-	x	-	x	x	x	-	-	(45)
x	x	0	2	0	1	1	0	(46)
x	29	0	1	0	0	0	0	(47)
64	98	8	18	2	6	7	2	(48)
0	x	-	0	0	0	x	x	(49)

1 海面漁業・養殖業生産量（続き）

(5) 海面漁業都道府県別魚種別漁獲量（続き）

都道府県・ 大 海 区	魚						
	か つ お 類			さめ類	さけ・ます類		
	小 計	かつお	そうだ がつか類		小 計	さけ類	ます類
全 国 (1)	2,517	2,389	127	308	961	846	115
北 海 道 (2)	0	0	0	19	794	683	111
青 森 (3)	23	23	0	13	42	39	2
岩 手 (4)	3	0	3	14	90	89	1
宮 城 (5)	302	300	2	149	23	23	0
秋 田 (6)	1	0	1	1	6	5	0
山 形 (7)	0	0	0	0	2	2	0
福 島 (8)	10	10	0	2	0	0	-
茨 城 (9)	27	27	-	1	0	0	0
千 葉 (10)	7	3	4	3	-	-	-
東 京 (11)	293	293	0	6	-	-	-
神 奈 川 (12)	121	113	8	16	0	0	-
新 潟 (13)	123	122	1	0	3	3	0
富 山 (14)	13	0	12	13	0	0	0
石 川 (15)	2	0	2	x	0	0	0
福 井 (16)	1	0	1	x	0	0	0
静 岡 (17)	780	777	3	8	-	-	-
愛 知 (18)	0	0	0	0	-	-	-
三 重 (19)	139	137	3	7	-	-	-
京 都 (20)	1	0	1	x	x	x	x
大 阪 (21)	-	-	-	0	-	-	-
兵 庫 (22)	0	0	0	0	x	x	x
和 歌 山 (23)	4	3	1	0	-	-	-
鳥 取 (24)	105	x	x	x	-	-	-
島 根 (25)	3	x	x	x	0	0	0
岡 山 (26)	-	-	-	0	-	-	-
広 島 (27)	-	-	-	0	-	-	-
山 口 (28)	1	0	1	0	0	0	-
徳 島 (29)	6	6	0	1	-	-	-
香 川 (30)	-	-	-	0	-	-	-
愛 媛 (31)	10	8	1	1	-	-	-
高 知 (32)	235	176	60	19	-	-	-
福 岡 (33)	0	0	0	0	-	-	-
佐 賀 (34)	0	0	0	0	-	-	-
長 崎 (35)	94	86	8	1	-	-	-
熊 本 (36)	3	0	3	0	-	-	-
大 分 (37)	0	0	0	0	-	-	-
宮 崎 (38)	146	143	3	15	-	-	-
鹿 児 島 (39)	57	52	6	19	-	-	-
沖 縄 (40)	4	3	0	0	-	-	-
北海道太平洋北区 (41)	x	x	0	19	305	280	25
太 平 洋 北 区 (42)	365	361	4	176	153	150	3
太 平 洋 中 区 (43)	1,341	1,322	18	40	0	0	-
太 平 洋 南 区 (44)	402	336	65	34	-	-	-
北海道日本海北区 (45)	x	x	0	0	489	404	86
日 本 海 北 区 (46)	136	122	14	16	13	12	1
日 本 海 西 区 (47)	113	105	8	0	0	0	0
東 シ ナ 海 区 (48)	160	142	18	21	0	0	-
瀬 戸 内 海 区 (49)	0	0	0	1	-	-	-

単位:100 t

		類 (続 き)						
このしろ	にしん	い わ し 類					あじ類	
		小 計	まいわし	うるめ いわし	かたくち いわし	しらす	小 計	
49	123	7,394	5,220	576	1,098	500	1,353	(1)
-	123	210	203	0	7	0	0	(2)
0	0	148	140	0	8	-	0	(3)
0	0	122	116	0	6	-	1	(4)
0	0	383	375	2	4	2	6	(5)
0	0	1	1	0	-	-	3	(6)
-	-	0	0	-	-	-	1	(7)
-	-	175	170	0	-	5	0	(8)
x	-	1,431	1,392	1	4	34	5	(9)
14	-	724	668	3	53	0	25	(10)
0	-	0	0	-	0	-	0	(11)
3	-	35	22	1	9	4	7	(12)
0	-	1	1	0	0	-	12	(13)
0	-	119	116	0	3	0	15	(14)
0	x	259	246	6	7	-	19	(15)
x	-	4	3	0	1	-	4	(16)
0	-	298	226	9	5	58	6	(17)
1	-	399	244	0	87	68	2	(18)
0	-	520	431	29	53	7	21	(19)
0	-	60	43	0	17	0	5	(20)
4	-	42	9	-	6	27	1	(21)
0	-	108	2	0	16	90	19	(22)
x	-	23	3	4	0	16	24	(23)
0	0	223	221	1	0	1	54	(24)
0	x	210	149	56	3	1	286	(25)
0	-	3	0	-	0	3	0	(26)
1	-	122	0	0	105	17	0	(27)
0	-	46	2	0	42	2	33	(28)
0	-	28	0	0	9	19	3	(29)
1	-	124	0	0	115	9	2	(30)
0	-	321	134	57	101	29	59	(31)
0	-	92	11	40	13	27	44	(32)
5	-	1	1	0	0	-	30	(33)
5	-	6	0	0	5	0	5	(34)
1	-	687	222	165	300	0	491	(35)
8	-	79	2	27	44	6	4	(36)
0	-	114	53	11	26	24	30	(37)
0	-	170	12	117	19	22	81	(38)
2	-	105	2	44	30	29	54	(39)
-	-	-	-	-	-	-	0	(40)
-	33	210	203	0	7	0	0	(41)
x	0	2,249	2,183	4	22	41	12	(42)
19	-	1,978	1,591	42	206	138	61	(43)
0	-	587	213	229	77	67	228	(44)
-	90	1	1	-	-	-	-	(45)
0	0	131	127	0	4	0	31	(46)
x	0	755	663	63	27	2	369	(47)
22	-	902	228	237	400	37	615	(48)
7	-	582	11	0	355	216	36	(49)

# 1 海面漁業・養殖業生産量（続き）

## (5) 海面漁業都道府県別魚種別漁獲量（続き）

都道府県・ 大 海 区	魚						
	あじ類（続き）		さば類	さんま	ぶり類	ひらめ・かれい	
	まあじ	むろあじ類				小 計	ひらめ
全 国 (1)	1,179	174	5,374	1,289	996	480	66
北 海 道 (2)	0	-	70	611	83	219	8
青 森 (3)	0	-	188	41	17	19	8
岩 手 (4)	1	0	92	159	75	6	1
宮 城 (5)	6	0	169	180	33	42	8
秋 田 (6)	3	-	1	-	5	4	2
山 形 (7)	1	-	0	-	1	2	0
福 島 (8)	0	-	164	76	2	11	4
茨 城 (9)	5	0	1,043	x	19	8	3
千 葉 (10)	25	0	290	36	89	4	3
東 京 (11)	0	0	0	x	0	0	0
神 奈 川 (12)	6	1	19	x	11	1	1
新 潟 (13)	12	0	6	x	16	9	3
富 山 (14)	15	0	13	109	10	2	1
石 川 (15)	19	0	72	0	64	13	1
福 井 (16)	4	0	2	0	15	11	0
静 岡 (17)	4	2	432	8	9	1	0
愛 知 (18)	2	0	1	-	1	6	2
三 重 (19)	20	1	364	5	46	1	1
京 都 (20)	4	0	1	0	8	1	0
大 阪 (21)	1	0	1	-	0	2	0
兵 庫 (22)	5	14	3	x	3	28	1
和 歌 山 (23)	15	9	42	x	10	1	0
鳥 取 (24)	54	0	188	-	82	19	0
島 根 (25)	285	1	343	0	96	30	2
岡 山 (26)	0	0	0	-	0	2	0
広 島 (27)	0	0	0	-	1	2	0
山 口 (28)	32	1	23	0	15	9	2
徳 島 (29)	3	0	1	-	5	1	0
香 川 (30)	2	0	2	-	1	6	1
愛 媛 (31)	48	11	182	-	15	6	2
高 知 (32)	36	8	60	0	48	0	0
福 岡 (33)	29	1	60	0	25	6	2
佐 賀 (34)	4	0	1	x	1	0	0
長 崎 (35)	438	54	1,002	38	142	5	4
熊 本 (36)	4	0	3	x	4	2	2
大 分 (37)	27	3	50	-	15	2	1
宮 崎 (38)	35	47	355	x	15	1	0
鹿 児 島 (39)	33	20	132	0	15	1	0
沖 縄 (40)	-	0	-	-	0	-	-
北海道太平洋北区 (41)	0	-	66	591	70	133	2
太 平 洋 北 区 (42)	12	0	1,654	465	135	78	22
太 平 洋 中 区 (43)	57	4	1,106	66	157	13	7
太 平 洋 南 区 (44)	154	74	683	x	101	2	1
北海道日本海北区 (45)	-	-	4	20	12	87	7
日 本 海 北 区 (46)	31	0	21	109	43	23	9
日 本 海 西 区 (47)	368	1	605	x	265	89	4
東 シ ナ 海 区 (48)	539	76	1,222	38	200	19	10
瀬 戸 内 海 区 (49)	16	20	14	-	13	37	5

単位:100 t

類 (続 き)								
類	た ら 類			ほっけ	きちじ	はたはた	にぎす類	
	小 計	まだら	すけとう だ ら					
414	1,774	500	1,274	337	11	47	26	(1)
211	1,610	372	1,237	326	5	3	-	(2)
11	32	27	5	6	1	6	x	(3)
5	56	42	13	0	3	-	-	(4)
34	45	27	18	x	1	x	0	(5)
2	6	6	0	2	-	6	0	(6)
2	5	5	0	1	-	2	0	(7)
7	1	1	0	-	0	-	0	(8)
4	0	0	0	-	1	-	0	(9)
1	0	0	-	-	0	-	-	(10)
0	-	-	-	-	-	-	-	(11)
1	0	x	x	x	0	x	x	(12)
6	6	6	0	1	-	1	3	(13)
1	0	x	x	0	-	0	x	(14)
12	7	7	0	1	-	5	8	(15)
10	0	0	-	0	-	1	1	(16)
0	-	-	-	-	-	-	x	(17)
3	-	-	-	-	-	-	4	(18)
1	-	-	-	-	-	-	x	(19)
1	0	0	-	0	-	0	2	(20)
2	-	-	-	-	-	-	-	(21)
27	1	1	-	0	-	12	2	(22)
0	-	-	-	-	-	-	-	(23)
18	3	3	-	0	-	9	1	(24)
28	2	2	-	-	-	1	4	(25)
2	-	-	-	-	-	-	-	(26)
1	-	-	-	-	-	-	-	(27)
7	0	0	-	-	-	-	0	(28)
1	-	-	-	-	-	-	x	(29)
5	-	-	-	-	-	-	-	(30)
4	-	-	-	-	-	-	x	(31)
0	-	-	-	-	-	-	1	(32)
3	-	-	-	-	-	-	-	(33)
0	-	-	-	-	-	-	-	(34)
2	-	-	-	-	-	-	-	(35)
1	-	-	-	-	-	-	-	(36)
2	-	-	-	-	-	-	-	(37)
0	-	-	-	-	-	-	-	(38)
0	-	-	-	-	-	-	0	(39)
-	-	-	-	-	-	-	-	(40)
131	1,075	193	882	47	3	3	-	(41)
57	123	87	36	x	6	x	0	(42)
6	0	x	x	x	0	x	4	(43)
1	-	-	-	-	-	-	x	(44)
80	534	179	356	279	2	1	-	(45)
14	28	x	x	10	-	15	x	(46)
86	13	13	0	1	-	29	17	(47)
9	0	0	-	-	-	-	0	(48)
31	-	-	-	-	-	-	-	(49)

# 1 海面漁業・養殖業生産量（続き）

## (5) 海面漁業都道府県別魚種別漁獲量（続き）

都道府県・ 大 海 区	魚							いさき
	あなご類	たちうお	た い 類					
			小 計	まだい	ちだい・ きだい	くろだい・ へだい		
全 国 (1)	35	65	253	161	62	30	40	
北 海 道 (2)	0	0	0	0	-	0	-	
青 森 (3)	x	x	4	4	0	0	-	
岩 手 (4)	1	0	1	0	0	0	-	
宮 城 (5)	5	1	2	2	0	-	-	
秋 田 (6)	0	0	2	2	0	0	-	
山 形 (7)	x	x	4	3	0	0	-	
福 島 (8)	2	0	0	0	0	-	-	
茨 城 (9)	1	0	1	1	1	0	-	
千 葉 (10)	1	2	7	3	3	1	1	
東 京 (11)	x	-	0	0	0	0	0	
神 奈 川 (12)	1	2	1	1	0	1	0	
新 潟 (13)	x	x	7	6	1	0	0	
富 山 (14)	0	x	2	1	0	0	-	
石 川 (15)	0	0	6	4	2	0	0	
福 井 (16)	0	0	3	1	1	0	0	
静 岡 (17)	x	1	2	1	0	1	2	
愛 知 (18)	3	1	8	5	-	3	0	
三 重 (19)	x	2	4	2	0	1	2	
京 都 (20)	0	0	1	1	0	0	0	
大 阪 (21)	0	1	2	1	-	2	-	
兵 庫 (22)	2	3	17	13	0	3	0	
和 歌 山 (23)	x	7	5	2	2	1	1	
鳥 取 (24)	0	0	2	1	1	0	0	
島 根 (25)	6	0	18	9	8	0	4	
岡 山 (26)	0	0	4	3	-	1	0	
広 島 (27)	0	2	6	4	1	2	0	
山 口 (28)	2	0	15	8	6	1	3	
徳 島 (29)	x	4	4	2	1	1	1	
香 川 (30)	1	0	6	4	0	2	-	
愛 媛 (31)	2	9	18	15	1	2	1	
高 知 (32)	0	1	3	1	1	1	1	
福 岡 (33)	2	1	26	19	5	2	6	
佐 賀 (34)	x	0	2	2	0	0	0	
長 崎 (35)	4	9	45	21	23	1	12	
熊 本 (36)	x	5	8	7	1	1	1	
大 分 (37)	0	4	6	5	1	1	1	
宮 崎 (38)	x	4	2	1	1	1	0	
鹿 児 島 (39)	0	4	9	6	2	1	1	
沖 縄 (40)	-	0	0	-	0	0	-	
北海道太平洋北区 (41)	0	0	0	0	-	0	-	
太 平 洋 北 区 (42)	10	2	6	4	1	0	-	
太 平 洋 中 区 (43)	5	8	21	12	3	6	6	
太 平 洋 南 区 (44)	x	12	11	5	3	3	5	
北海道日本海北区 (45)	-	-	0	0	-	0	-	
日 本 海 北 区 (46)	x	1	18	15	2	1	0	
日 本 海 西 区 (47)	7	1	31	17	13	1	4	
東 シ ナ 海 区 (48)	7	20	100	58	37	5	24	
瀬 戸 内 海 区 (49)	5	23	67	49	3	15	2	



単位:100 t

類 ( 続 き )						え び 類		
さわら類	すずき類	いかなご	あま だい類	ふぐ類	そ の 他 の 魚 類	計	いせえび	
160	59	146	11	50	1,593	146	12	(1)
0	0	97	-	8	346	14	-	(2)
1	0	1	0	1	49	0	-	(3)
3	0	1	-	1	28	0	0	(4)
1	3	10	-	1	135	0	-	(5)
1	0	-	1	1	5	1	-	(6)
0	0	-	0	1	2	1	-	(7)
0	0	11	-	0	5	0	0	(8)
0	1	0	-	0	16	0	0	(9)
3	13	-	0	1	33	3	2	(10)
0	1	-	-	0	25	0	0	(11)
1	3	-	0	0	19	0	0	(12)
1	1	-	1	3	16	4	-	(13)
3	0	-	0	1	25	7	-	(14)
18	2	-	1	8	29	10	-	(15)
25	1	0	1	1	14	5	-	(16)
1	0	-	0	0	36	5	1	(17)
2	4	-	0	2	25	11	0	(18)
6	2	-	0	1	24	6	3	(19)
12	1	-	0	0	8	0	0	(20)
1	2	2	-	0	22	1	-	(21)
4	6	15	0	1	40	13	0	(22)
1	0	0	0	1	15	2	1	(23)
10	0	-	0	0	10	1	-	(24)
16	1	-	1	4	43	0	-	(25)
1	1	1	-	0	5	2	-	(26)
1	1	-	0	0	7	1	-	(27)
8	1	-	3	2	42	4	0	(28)
2	1	0	0	0	17	3	1	(29)
4	2	8	-	1	14	5	-	(30)
5	2	1	0	1	69	10	0	(31)
2	0	-	0	1	46	0	0	(32)
9	3	-	1	3	34	3	0	(33)
1	0	-	0	0	5	21	0	(34)
7	1	-	3	1	190	3	0	(35)
1	1	-	0	1	27	1	0	(36)
3	1	0	0	0	27	3	0	(37)
3	0	-	0	1	61	1	1	(38)
2	0	-	0	1	65	4	0	(39)
1	-	-	-	-	17	0	0	(40)
x	0	3	-	2	155	4	-	(41)
4	4	22	0	2	220	1	0	(42)
14	24	-	0	4	163	25	7	(43)
7	1	-	1	2	161	4	3	(44)
x	0	94	-	5	191	10	-	(45)
6	2	-	1	7	60	13	-	(46)
81	6	0	3	14	106	22	0	(47)
28	7	-	6	7	365	31	1	(48)
21	16	27	0	5	171	36	0	(49)

1 海面漁業・養殖業生産量（続き）

(5) 海面漁業都道府県別魚種別漁獲量（続き）

都道府県・ 大 海 区	えび類（続き）		かに類					おき あみ類
	くるま えび	その他の えび類	計	ずわい がに	べに ずわい がに	がざみ類	その他の かに類	
全 国 (1)	4	131	240	42	141	22	36	137
北 海 道 (2)	-	14	57	7	22	1	26	0
青 森 (3)	0	0	4	-	2	1	1	-
岩 手 (4)	-	0	1	x	x	0	x	114
宮 城 (5)	0	0	8	0	0	7	1	23
秋 田 (6)	0	1	9	0	9	0	0	-
山 形 (7)	0	1	5	0	5	0	0	-
福 島 (8)	-	0	0	0	0	0	0	-
茨 城 (9)	0	0	0	x	x	0	x	0
千 葉 (10)	0	0	0	x	-	x	0	-
東 京 (11)	-	0	3	-	-	0	3	-
神 奈 川 (12)	0	0	0	x	-	x	0	-
新 潟 (13)	0	4	23	2	21	0	0	-
富 山 (14)	0	7	5	0	4	0	0	-
石 川 (15)	0	10	14	3	10	0	0	-
福 井 (16)	0	5	6	5	1	0	0	-
静 岡 (17)	0	4	0	-	-	0	0	-
愛 知 (18)	1	10	3	-	-	2	1	-
三 重 (19)	0	3	0	-	-	0	0	-
京 都 (20)	0	0	1	1	-	0	0	-
大 阪 (21)	0	1	0	-	-	0	0	-
兵 庫 (22)	0	13	32	12	20	1	0	-
和 歌 山 (23)	0	1	0	-	-	0	0	-
鳥 取 (24)	0	1	37	10	27	0	0	-
島 根 (25)	0	0	22	1	20	0	0	-
岡 山 (26)	0	2	1	-	-	1	0	-
広 島 (27)	0	1	0	-	-	0	0	-
山 口 (28)	0	4	1	-	-	1	0	-
徳 島 (29)	0	2	0	-	-	0	0	-
香 川 (30)	0	5	1	-	-	1	0	-
愛 媛 (31)	1	9	2	-	-	1	0	-
高 知 (32)	0	0	0	-	-	0	0	-
福 岡 (33)	0	2	2	-	-	2	0	-
佐 賀 (34)	0	21	0	-	-	0	0	-
長 崎 (35)	0	2	1	-	-	1	0	-
熊 本 (36)	0	1	1	-	-	1	0	-
大 分 (37)	0	2	1	-	-	1	0	-
宮 崎 (38)	0	0	0	-	-	0	0	-
鹿 児 島 (39)	0	3	0	-	-	0	0	-
沖 縄 (40)	-	0	0	-	-	0	0	-
北海道太平洋北区 (41)	-	4	15	1	0	1	14	0
太 平 洋 北 区 (42)	0	0	11	0	0	9	2	137
太 平 洋 中 区 (43)	1	17	7	0	-	2	5	-
太 平 洋 南 区 (44)	0	1	0	-	-	0	0	-
北海道日本海北区 (45)	-	10	41	6	22	1	13	-
日 本 海 北 区 (46)	0	13	45	3	41	0	1	-
日 本 海 西 区 (47)	0	22	110	32	78	0	0	-
東シナ海区 (48)	1	29	3	-	-	3	0	-
瀬 戸 内 海 区 (49)	2	34	7	-	-	6	1	-

単位:100 t

計	貝 類					い か 類			
	あわび類	さざえ	あさり類	ほたて が い	その他の 貝 類	計	するめ い か	あかいか	
3,496	9	54	68	3,048	317	813	461	50	(1)
3,173	0	0	14	3,036	123	149	139	0	(2)
20	0	0	0	12	7	174	115	40	(3)
3	2	-	0	-	1	29	22	2	(4)
5	1	-	0	0	4	39	18	1	(5)
2	0	0	-	-	2	1	1	-	(6)
2	0	1	-	-	1	9	9	-	(7)
2	0	-	0	-	2	2	2	-	(8)
5	0	-	-	-	5	9	4	0	(9)
45	1	3	0	-	41	5	2	0	(10)
1	0	0	0	-	0	1	0	-	(11)
3	0	2	0	-	0	6	2	x	(12)
7	0	4	-	-	3	6	5	-	(13)
2	0	0	-	-	2	38	27	-	(14)
5	0	2	0	-	3	50	47	-	(15)
3	0	1	0	-	2	12	6	-	(16)
13	0	3	10	-	0	2	1	-	(17)
72	0	1	19	-	52	5	1	-	(18)
19	1	5	0	-	13	4	2	-	(19)
3	0	1	0	-	1	4	0	-	(20)
0	0	0	-	-	0	1	-	-	(21)
3	0	1	0	-	2	44	2	-	(22)
1	0	0	-	-	0	3	1	-	(23)
4	0	1	-	-	3	32	13	x	(24)
9	0	4	0	-	5	22	6	-	(25)
2	0	0	0	-	2	1	-	-	(26)
2	0	0	1	-	1	1	0	0	(27)
12	0	6	0	-	5	17	2	0	(28)
1	0	0	0	-	1	4	0	-	(29)
2	0	0	-	-	2	2	0	-	(30)
4	0	3	0	-	1	18	3	-	(31)
0	0	0	-	-	0	1	1	-	(32)
37	1	2	17	-	17	11	1	-	(33)
6	0	1	0	-	6	5	2	-	(34)
13	0	10	2	-	1	71	26	-	(35)
6	0	0	5	-	1	2	0	-	(36)
4	0	2	0	-	2	4	0	-	(37)
1	0	0	-	-	0	2	1	-	(38)
1	0	0	-	-	1	5	0	0	(39)
2	-	-	-	-	2	21	-	0	(40)
491	0	-	14	365	112	90	84	0	(41)
24	3	0	1	2	18	227	146	43	(42)
152	2	13	29	-	108	23	8	x	(43)
5	0	2	0	-	3	12	6	-	(44)
2,682	0	0	0	2,670	11	59	55	-	(45)
24	0	5	0	9	8	79	56	0	(46)
25	1	10	0	-	15	156	75	x	(47)
76	2	19	24	-	31	130	32	0	(48)
17	1	5	1	-	10	35	0	0	(49)

1 海面漁業・養殖業生産量（続き）

(5) 海面漁業都道府県別魚種別漁獲量（続き）

単位:100 t

都道府県・ 大 海 区	いか類（続き）						海 藻 類		
	その他の いか類	たこ類	うに類	海 産 ほ乳類	その他の 水 産 動 物 類	計	こんぶ類	その他の 海 藻 類	
全 国 (1)	303	361	71	3	112	761	559	203	
北 海 道 (2)	10	245	40	0	29	532	528	4	
青 森 (3)	19	10	x	x	9	33	27	6	
岩 手 (4)	4	11	8	1	1	7	3	4	
宮 城 (5)	20	11	5	0	2	2	-	2	
秋 田 (6)	0	2	-	-	0	0	-	0	
山 形 (7)	0	0	0	-	0	0	-	0	
福 島 (8)	1	3	0	-	0	-	-	-	
茨 城 (9)	5	6	0	-	1	0	-	0	
千 葉 (10)	3	3	0	0	2	8	-	8	
東 京 (11)	1	0	-	-	0	2	-	2	
神 奈 川 (12)	x	1	0	-	1	4	-	4	
新 潟 (13)	1	2	0	0	1	2	-	2	
富 山 (14)	10	0	0	0	0	0	-	0	
石 川 (15)	3	2	0	0	2	3	-	3	
福 井 (16)	7	2	0	-	1	1	-	1	
静 岡 (17)	0	0	0	0	0	4	-	4	
愛 知 (18)	4	2	0	-	3	44	-	44	
三 重 (19)	1	1	0	-	2	14	-	14	
京 都 (20)	4	0	x	x	1	1	-	1	
大 阪 (21)	1	1	-	-	0	0	-	0	
兵 庫 (22)	41	11	x	x	3	2	-	2	
和 歌 山 (23)	2	0	0	1	0	6	-	6	
鳥 取 (24)	x	1	0	-	0	1	-	1	
島 根 (25)	16	1	0	0	1	4	-	4	
岡 山 (26)	1	2	-	-	6	0	-	0	
広 島 (27)	1	3	0	-	1	3	-	3	
山 口 (28)	15	4	1	0	6	7	-	7	
徳 島 (29)	4	1	0	-	1	5	-	5	
香 川 (30)	2	6	-	-	1	0	-	0	
愛 媛 (31)	15	3	0	-	2	14	-	14	
高 知 (32)	1	0	0	0	0	1	-	1	
福 岡 (33)	10	10	2	-	8	7	-	7	
佐 賀 (34)	3	1	1	-	21	1	-	1	
長 崎 (35)	45	7	3	0	3	15	-	15	
熊 本 (36)	2	5	2	-	1	11	-	11	
大 分 (37)	4	2	x	x	3	22	-	22	
宮 崎 (38)	1	0	x	x	0	0	-	0	
鹿 児 島 (39)	5	1	2	0	0	3	-	3	
沖 縄 (40)	21	1	0	0	0	4	-	4	
北海道太平洋北区 (41)	5	109	21	0	12	486	483	3	
太 平 洋 北 区 (42)	38	39	18	1	5	40	31	10	
太 平 洋 中 区 (43)	x	7	0	0	9	76	-	76	
太 平 洋 南 区 (44)	7	1	x	x	1	22	-	22	
北海道日本海北区 (45)	4	136	19	-	17	46	45	0	
日 本 海 北 区 (46)	23	7	x	x	10	5	0	5	
日 本 海 西 区 (47)	x	6	1	0	5	9	-	9	
東シナ海区 (48)	99	24	10	0	32	43	-	43	
瀬 戸 内 海 区 (49)	35	31	1	-	22	33	-	33	



1 海面漁業・養殖業生産量（続き）

(7) 海面養殖業都道府県別魚種別収獲量

都道府県・ 大 海 区	合 計	魚					
		計	ぎんざげ	ぶ り 類			
				小 計	ぶり	かんぱち	その他の ぶり類
100 t	100 t	100 t	100 t	100 t	100 t	100 t	
全 国 (1)	10,027	2,488	180	1,389	1,006	338	46
北 海 道 (2)	1,185	-	-	-	-	-	-
青 森 (3)	850	1	-	-	-	-	-
岩 手 (4)	365	-	-	-	-	-	-
宮 城 (5)	792	159	159	-	-	-	-
秋 田 (6)	2	x	-	-	-	-	-
山 形 (7)	-	-	-	-	-	-	-
福 島 (8)	0	-	-	-	-	-	-
茨 城 (9)	x	-	-	-	-	-	-
千 葉 (10)	73	x	x	-	-	-	-
東 京 (11)	x	x	-	-	-	-	-
神 奈 川 (12)	10	-	-	-	-	-	-
新 潟 (13)	10	4	4	-	-	-	-
富 山 (14)	0	x	-	-	-	-	-
石 川 (15)	16	x	-	-	-	-	-
福 井 (16)	3	x	-	-	-	-	-
静 岡 (17)	24	16	-	2	2	-	-
愛 知 (18)	112	x	-	-	-	-	-
三 重 (19)	236	79	-	x	24	x	-
京 都 (20)	8	5	-	0	x	x	-
大 阪 (21)	5	x	-	x	x	-	-
兵 庫 (22)	815	7	x	x	x	-	-
和 歌 山 (23)	27	26	-	1	x	x	x
鳥 取 (24)	17	x	x	-	-	-	-
島 根 (25)	4	x	-	-	-	-	-
岡 山 (26)	230	x	-	-	-	-	-
広 島 (27)	1,077	4	-	1	1	-	-
山 口 (28)	19	5	-	1	x	-	x
徳 島 (29)	119	35	-	34	30	3	-
香 川 (30)	242	x	-	x	54	20	x
愛 媛 (31)	614	576	1	189	137	47	5
高 知 (32)	204	203	-	114	77	x	x
福 岡 (33)	400	x	-	-	-	-	-
佐 賀 (34)	698	x	-	9	9	x	x
長 崎 (35)	236	206	-	93	75	3	15
熊 本 (36)	503	163	x	54	47	7	-
大 分 (37)	234	229	-	202	169	23	9
宮 崎 (38)	136	x	-	x	94	29	x
鹿 児 島 (39)	524	509	-	465	281	170	14
沖 縄 (40)	235	6	-	-	-	-	-
北海道太平洋北区 (41)	1,024	-	-	-	-	-	-
太 平 洋 北 区 (42)	x	x	159	-	-	-	-
太 平 洋 中 区 (43)	x	99	x	x	26	x	-
太 平 洋 南 区 (44)	1,160	x	1	627	x	134	x
北海道日本海北区 (45)	161	-	-	-	-	-	-
日 本 海 北 区 (46)	861	x	4	-	-	-	-
日 本 海 西 区 (47)	47	24	x	0	x	x	-
東 シ ナ 海 区 (48)	2,590	902	x	622	x	x	29
瀬 戸 内 海 区 (49)	2,569	147	x	x	90	x	x

類							貝類		
まあじ	しまあじ	まだい	ひらめ	ふぐ類	くろまぐる	その他の魚類	計	ほたてがい	
100 t	100 t	100 t	100 t	100 t	100 t	100 t	100 t	100 t	
8	47	599	22	39	176	27	3,504	1,740	(1)
-	-	-	-	-	-	-	890	849	(2)
-	-	-	-	-	-	1	843	843	(3)
-	-	-	-	-	-	-	87	x	(4)
-	-	-	-	-	-	0	281	28	(5)
-	-	-	-	-	-	x	x	-	(6)
-	-	-	-	-	-	-	-	-	(7)
-	-	-	-	-	-	-	-	-	(8)
-	-	-	-	-	-	-	x	-	(9)
-	x	x	x	-	-	-	x	-	(10)
-	x	x	-	-	-	-	-	-	(11)
-	-	-	-	-	-	-	x	x	(12)
-	-	-	-	-	-	-	6	-	(13)
-	-	-	x	x	-	x	-	-	(14)
-	-	-	-	-	-	x	15	-	(15)
-	-	0	-	1	-	x	0	-	(16)
5	1	9	0	-	-	0	x	-	(17)
-	-	-	x	-	-	x	x	-	(18)
0	2	38	x	-	9	2	36	-	(19)
-	-	0	x	x	x	x	2	-	(20)
-	-	x	-	-	-	x	x	-	(21)
-	-	x	-	2	-	x	x	-	(22)
x	1	16	x	x	9	0	x	-	(23)
-	-	-	x	x	-	x	x	-	(24)
-	-	-	x	-	-	-	2	-	(25)
-	-	-	x	x	-	x	156	-	(26)
x	-	2	x	-	-	1	1,040	-	(27)
x	-	x	0	1	x	x	0	-	(28)
-	-	x	-	-	-	x	1	-	(29)
-	x	5	x	2	-	2	9	-	(30)
1	22	333	3	1	13	12	7	-	(31)
-	x	62	-	-	22	x	x	-	(32)
x	-	x	-	-	-	x	18	-	(33)
0	x	2	-	2	-	0	3	-	(34)
0	1	22	1	20	65	3	15	-	(35)
0	8	87	x	5	x	0	x	-	(36)
-	6	3	6	3	7	2	2	-	(37)
1	1	9	1	x	-	0	0	-	(38)
x	x	8	5	x	31	0	x	-	(39)
-	-	x	-	-	x	1	x	-	(40)
-	-	-	-	-	-	-	x	x	(41)
-	-	-	-	-	-	x	x	x	(42)
5	3	48	x	-	9	x	x	x	(43)
x	x	408	10	5	51	x	4	-	(44)
-	-	-	-	-	-	-	x	x	(45)
-	-	-	x	x	-	0	x	843	(46)
-	-	0	0	1	x	1	x	-	(47)
1	9	119	7	x	x	4	24	-	(48)
x	x	23	1	4	-	4	1,310	-	(49)

1 海面漁業・養殖業生産量（続き）

(7) 海面養殖業都道府県別魚種別収穫量（続き）

都道府県・ 大 海 区	貝類（続き）		くるま えび	ほや類	その他の 水 産 動 物 類	海		
	かき類	その他の 貝 類				計	こんぶ類	わかめ類
	100 t	100 t	100 t	100 t	100 t	100 t	100 t	100 t
全 国 (1)	1,760	4	15	120	2	3,899	333	498
北 海 道 (2)	41	0	-	45	x	x	244	6
青 森 (3)	-	0	-	5	0	1	0	1
岩 手 (4)	66	x	-	14	-	263	81	182
宮 城 (5)	253	-	-	55	-	298	7	161
秋 田 (6)	-	x	-	-	-	2	0	2
山 形 (7)	-	-	-	-	-	-	-	-
福 島 (8)	-	-	-	-	-	0	-	-
茨 城 (9)	-	x	-	-	-	-	-	-
千 葉 (10)	-	x	-	-	-	70	-	0
東 京 (11)	-	-	-	-	-	-	-	-
神 奈 川 (12)	x	-	-	-	-	x	1	6
新 潟 (13)	6	-	-	-	-	1	0	1
富 山 (14)	-	-	-	-	-	x	x	0
石 川 (15)	15	0	x	-	-	0	-	0
福 井 (16)	0	-	-	-	-	0	-	0
静 岡 (17)	3	x	-	-	-	x	x	x
愛 知 (18)	x	-	-	-	-	111	-	4
三 重 (19)	36	0	-	-	-	121	-	x
京 都 (20)	2	0	x	-	-	x	-	0
大 阪 (21)	x	-	-	-	-	4	0	3
兵 庫 (22)	85	x	x	-	-	x	-	x
和 歌 山 (23)	x	0	x	-	-	1	-	x
鳥 取 (24)	x	x	-	-	-	0	-	x
島 根 (25)	2	0	-	-	-	x	x	2
岡 山 (26)	156	-	-	-	x	74	-	1
広 島 (27)	1,040	0	x	-	-	32	x	x
山 口 (28)	0	-	1	-	-	13	-	2
徳 島 (29)	x	x	x	-	-	x	x	63
香 川 (30)	9	0	x	-	-	148	0	1
愛 媛 (31)	7	0	x	-	x	31	-	x
高 知 (32)	-	x	-	-	0	1	-	-
福 岡 (33)	18	-	-	-	-	382	-	x
佐 賀 (34)	3	0	x	-	0	682	0	0
長 崎 (35)	14	1	x	-	-	14	0	9
熊 本 (36)	1	x	3	-	x	337	0	5
大 分 (37)	1	1	x	-	-	x	-	0
宮 崎 (38)	0	0	x	-	-	-	-	-
鹿 児 島 (39)	x	x	3	-	x	12	-	x
沖 縄 (40)	-	x	5	-	x	224	-	-
北海道太平洋北区 (41)	28	0	-	45	x	x	x	6
太 平 洋 北 区 (42)	319	1	-	69	-	x	x	344
太 平 洋 中 区 (43)	x	x	-	-	-	318	x	x
太 平 洋 南 区 (44)	x	x	0	-	x	1	-	x
北海道日本海北区 (45)	12	0	-	-	x	x	x	-
日 本 海 北 区 (46)	6	x	-	5	0	3	0	3
日 本 海 西 区 (47)	x	x	x	-	-	3	x	x
東 シ ナ 海 区 (48)	22	2	12	-	1	1,652	0	20
瀬 戸 内 海 区 (49)	1,310	0	x	-	x	1,110	x	105



藻類								真珠	
のり類						もずく類	その他の海藻類		
小計	板のり			ばらのり	生のり類				
	くろのり	まぜのり	あおのり						
100 t	100 t	100 t	100 t	100 t	100 t	100 t	100 t	100kg	
2,842	2,738	5	4	79	15	220	5	206	(1)
x	x	-	-	-	-	-	-	-	(2)
-	-	-	-	-	-	-	-	-	(3)
-	-	-	-	-	-	-	0	-	(4)
130	127	-	-	-	3	-	-	-	(5)
-	-	-	-	-	-	-	-	-	(6)
-	-	-	-	-	-	-	-	-	(7)
0	-	-	-	0	0	-	-	-	(8)
-	-	-	-	-	-	-	-	-	(9)
70	67	x	x	-	x	-	-	-	(10)
-	-	-	-	-	-	-	-	-	(11)
x	x	-	-	-	-	-	-	-	(12)
-	-	-	-	-	-	-	0	-	(13)
-	-	-	-	-	-	-	-	-	(14)
-	-	-	-	-	-	-	-	-	(15)
-	-	-	-	-	-	-	-	x	(16)
4	-	-	1	-	3	-	-	-	(17)
108	99	x	x	3	0	-	-	-	(18)
115	74	-	-	42	-	-	x	44	(19)
-	-	-	-	-	-	-	x	-	(20)
1	1	-	-	-	0	-	-	-	(21)
688	688	-	-	-	-	-	-	-	(22)
-	-	-	-	-	-	-	x	-	(23)
x	-	-	-	-	x	-	-	-	(24)
-	-	-	-	-	-	-	-	-	(25)
73	73	-	-	1	-	-	-	-	(26)
30	30	-	-	x	x	-	-	x	(27)
10	8	-	-	x	x	-	1	-	(28)
20	x	-	-	x	-	-	x	x	(29)
147	144	-	-	2	1	-	-	-	(30)
x	16	-	-	x	-	-	0	83	(31)
1	-	-	-	-	1	-	-	x	(32)
378	378	-	-	-	0	x	-	x	(33)
682	681	-	-	0	0	-	-	1	(34)
4	4	-	-	0	0	-	1	x	(35)
331	321	-	-	6	4	-	0	5	(36)
x	2	-	-	-	x	-	-	3	(37)
-	-	-	-	-	-	-	-	-	(38)
10	2	-	-	8	0	x	0	x	(39)
1	-	-	-	-	1	219	4	x	(40)
-	-	-	-	-	-	-	-	-	(41)
131	127	-	-	0	3	-	0	-	(42)
x	x	5	4	44	x	-	x	44	(43)
1	-	-	-	x	x	-	x	x	(44)
x	x	-	-	-	-	-	-	-	(45)
-	-	-	-	-	-	-	0	-	(46)
x	-	-	-	-	x	-	x	x	(47)
1,405	1,386	-	-	14	6	220	5	75	(48)
x	x	-	-	x	2	-	x	x	(49)

## 2 内水面漁業・養殖業生産量

### (1) 内水面漁業・養殖業魚種別生産量

魚 種	平成29年	30	対前年差	対前年比	(参考) 漁業権の設定等が行われている全ての河川及び湖沼の漁獲量
	t	t	t	%	t
内水面漁業・養殖業計	62,054	56,878	5,176	91.7	...
内水面漁業計	25,215	27,023	1,808	107.2	29,650
さけ・ます類	6,221	7,749	1,528	124.6	9,809
わかさぎ	943	1,146	203	121.5	1,198
あゆ	2,168	2,139	△ 29	98.7	2,240
しらうお	561	462	△ 99	82.4	462
こい	213	212	△ 1	99.5	223
ふな	512	456	△ 56	89.1	470
うぐい・おいかわ	347	184	△ 163	53.0	192
うなぎ	71	68	△ 3	95.8	78
はぜ類	143	112	△ 31	78.3	113
その他の魚類	895	719	△ 176	80.3	744
しじみ	9,868	9,727	△ 141	98.6	9,882
その他の貝類	2,748	3,460	712	125.9	3,584
えび類	364	409	45	112.4	413
その他の水産動植物類	161	180	19	111.8	243
内水面養殖業計	36,839	29,855	△ 6,984	81.0	...
ます類計	7,639	7,355	△ 284	96.3	...
にじます	4,731	4,732	1	100.0	...
その他のます類	2,908	2,622	△ 286	90.2	...
あゆ	5,053	4,310	△ 743	85.3	...
こい	3,015	2,932	△ 83	97.2	...
うなぎ	20,979	15,104	△ 5,875	72.0	...
1)その他の魚類	152	154	2	101.3	...

注：平成30年の内水面漁業漁獲量は、漁業権の設定等が行われている全ての河川及び湖沼を調査対象としたが、統計数値については、前年比較を行うため、平成29年の調査対象である河川及び湖沼に合わせて集計した値を掲載し、平成30年の漁業権の設定等が行われている全ての河川及び湖沼における漁獲量は参考として掲載した（【調査の概要】49ページ参照）。

1)は、3湖沼（琵琶湖、霞ヶ浦及び北浦）のみの調査である。



2 内水面漁業・養殖業生産量（続き）

(2) 内水面漁業都道府県別魚種別漁獲量（続き）

都 道 府 県	魚 類 (続 き)							
	あ ゆ	しらうお	こ い	ふ な	うぐい・ おいかわ	うなぎ	はぜ類	その他 の魚類
全 国 (1)	2,139	462	212	456	184	68	112	719
北 海 道 (2)	-	-	2	0	0	-	-	77
青 森 (3)	1	273	110	16	104	1	28	12
岩 手 (4)	15	-	-	-	0	-	-	-
宮 城 (5)	0	-	-	-	-	-	-	-
秋 田 (6)	3	5	2	2	1	0	0	1
山 形 (7)	19	-	0	0	2	-	-	0
福 島 (8)	2	-	0	0	1	0	-	-
茨 城 (9)	405	176	9	10	2	15	17	283
栃 木 (10)	289	-	3	-	2	0	-	0
群 馬 (11)	-	-	-	2	-	0	-	0
埼 玉 (12)	1	-	0	0	0	0	-	-
千 葉 (13)	0	-	-	21	-	1	-	15
東 京 (14)	9	-	0	4	1	2	-	-
神 奈 川 (15)	367	-	0	3	20	0	0	1
新 潟 (16)	25	-	38	53	6	1	1	40
富 山 (17)	63	-	0	0	0	0	-	-
石 川 (18)	0	-	-	-	-	-	-	-
福 井 (19)	x	x	x	x	x	x	x	x
山 梨 (20)	x	x	x	x	x	x	x	x
長 野 (21)	9	-	2	0	3	0	-	0
岐 阜 (22)	149	-	1	1	2	1	5	3
静 岡 (23)	2	-	-	-	-	-	-	-
愛 知 (24)	2	-	-	-	-	0	-	-
三 重 (25)	3	-	0	1	0	0	0	0
滋 賀 (26)	x	x	x	x	x	x	x	x
京 都 (27)	8	-	0	0	0	0	0	0
大 阪 (28)	-	-	-	-	-	-	-	-
兵 庫 (29)	x	x	x	x	x	x	x	x
奈 良 (30)	0	-	-	-	-	-	-	-
和 歌 山 (31)	7	-	-	-	0	0	-	0
鳥 取 (32)	-	-	-	0	-	1	-	0
島 根 (33)	13	8	0	16	0	9	3	16
岡 山 (34)	13	-	8	242	3	10	0	27
広 島 (35)	13	-	1	0	1	0	0	1
山 口 (36)	13	-	0	0	0	0	-	0
徳 島 (37)	29	0	2	1	0	1	0	21
香 川 (38)	-	-	-	-	-	-	-	-
愛 媛 (39)	112	-	4	3	-	7	-	4
高 知 (40)	94	-	1	0	1	3	0	4
福 岡 (41)	2	0	5	9	5	4	1	17
佐 賀 (42)	-	-	0	1	0	0	-	4
長 崎 (43)	-	-	-	-	-	-	-	-
熊 本 (44)	34	-	-	-	17	1	-	-
大 分 (45)	77	-	6	2	9	4	0	6
宮 崎 (46)	8	0	3	1	2	2	1	11
鹿 児 島 (47)	x	x	x	x	x	x	x	x
沖 縄 (48)	-	-	-	-	-	-	-	-

注：数値は、平成29年の調査対象である河川及び湖沼に合わせて集計した値である。

1)は、漁獲量の内数である。

単位：t

貝 類			その他の水産動植物類			<sup>1)</sup> 天然産種苗採捕量		
小 計	しじみ	その他 の貝類	小 計	えび類	その他	あ ゆ	うなぎ	
13,188	9,727	3,460	589	409	180	69	2	(1)
4,235	778	3,457	52	12	39	-	-	(2)
2,760	2,760	-	27	25	2	-	-	(3)
-	-	-	0	-	0	-	-	(4)
13	13	-	-	-	-	0	-	(5)
0	0	0	1	0	0	-	-	(6)
-	-	-	2	-	2	-	-	(7)
-	-	-	-	-	-	-	-	(8)
1,173	1,173	0	282	253	29	-	1	(9)
-	-	-	0	-	0	-	-	(10)
-	-	-	-	-	-	-	-	(11)
-	-	-	-	-	-	0	-	(12)
-	-	-	12	12	-	0	1	(13)
244	244	-	11	0	11	1	-	(14)
0	0	0	-	-	-	-	0	(15)
16	16	-	20	0	20	-	-	(16)
-	-	-	-	-	-	-	-	(17)
-	-	-	-	-	-	0	-	(18)
x	x	x	x	x	x	x	x	(19)
x	x	x	x	x	x	x	x	(20)
-	-	-	0	0	-	-	-	(21)
5	5	-	3	0	3	-	0	(22)
-	-	-	-	-	-	2	-	(23)
63	63	-	-	-	-	0	-	(24)
172	172	-	0	0	-	-	-	(25)
x	x	x	x	x	x	x	x	(26)
-	-	-	1	0	1	-	-	(27)
-	-	-	-	-	-	-	-	(28)
x	x	x	x	x	x	x	x	(29)
-	-	-	-	-	-	0	-	(30)
-	-	-	2	-	2	-	-	(31)
120	120	-	0	0	0	-	-	(32)
4,177	4,177	-	6	2	4	-	-	(33)
-	-	-	3	3	0	0	-	(34)
0	0	-	0	-	0	1	-	(35)
-	-	-	0	-	0	-	-	(36)
117	116	1	1	1	0	1	0	(37)
-	-	-	-	-	-	-	-	(38)
-	-	-	33	0	33	-	-	(39)
-	-	-	11	0	11	-	0	(40)
32	32	0	8	4	4	-	0	(41)
0	0	-	0	0	0	-	0	(42)
-	-	-	-	-	-	-	-	(43)
1	1	-	3	0	3	2	-	(44)
0	0	-	11	0	10	-	-	(45)
0	0	-	3	0	3	-	0	(46)
x	x	x	x	x	x	x	x	(47)
-	-	-	-	-	-	-	-	(48)

## 2 内水面漁業・養殖業生産量（続き）

### (3) 内水面養殖業都道府県別魚種別収獲量

都道府県	計	ます類			あゆ	こい	うなぎ	1) その他の魚類	1) 2) 淡水真珠	kg
		計	にじます	その他のます類						
全 国	29,855	7,355	4,732	2,622	4,310	2,932	15,104	154	55	
北 海 道	159	157	119	38	x	x	-	...	...	
青 森	56	54	44	10	x	x	-	...	...	
岩 手	259	256	166	90	x	x	-	...	...	
宮 城	275	263	168	95	x	x	-	...	...	
秋 田	64	33	12	21	x	x	-	...	...	
山 形	193	96	65	32	8	88	-	...	...	
福 島	1,274	415	273	142	x	846	x	...	...	
茨 城	1,219	2	x	x	-	1,063	-	154	25	
栃 木	748	410	275	135	327	x	x	...	...	
群 馬	378	222	169	53	6	149	-	...	...	
埼 玉	2	2	1	1	-	-	-	...	...	
千 葉	102	x	x	-	42	-	x	...	...	
東 京	42	x	23	x	x	-	-	...	...	
神 奈 川	68	58	31	27	11	-	-	...	...	
新 潟	228	206	175	32	x	5	x	...	...	
富 山	67	x	x	18	x	17	-	...	...	
石 川	17	x	x	15	-	1	x	...	...	
福 井	16	x	x	8	-	x	-	...	...	
山 梨	951	937	699	238	6	x	x	...	...	
長 野	1,603	1,447	718	729	x	122	x	...	...	
岐 阜	1,076	425	197	227	650	x	x	...	...	
静 岡	2,761	1,189	1,072	117	115	-	1,457	...	...	
愛 知	4,858	x	157	x	1,220	x	3,459	...	...	
三 重	224	x	x	9	12	x	202	...	...	
滋 賀	433	x	x	55	341	x	-	-	30	
京 都	15	x	x	3	-	x	-	...	...	
大 阪	x	-	-	-	-	x	-	...	...	
兵 庫	42	37	18	19	x	-	x	...	...	
奈 良	22	x	x	17	x	-	5	...	...	
和 歌 山	799	x	-	x	788	-	x	...	...	
鳥 取	118	x	x	94	x	-	-	...	...	
島 根	16	x	x	8	x	x	-	...	...	
岡 山	61	49	12	38	x	x	8	...	...	
広 島	69	66	33	33	x	-	x	...	...	
山 口	40	22	14	8	18	-	-	...	...	
徳 島	588	32	1	31	224	-	332	...	...	
香 川	19	x	-	x	-	x	17	...	...	
愛 媛	59	x	5	x	x	-	44	...	...	
高 知	351	x	-	x	x	-	317	...	...	
福 岡	285	3	-	3	x	x	19	...	...	
佐 賀	5	x	x	x	-	-	x	...	...	
長 崎	5	x	-	x	-	-	x	...	...	
熊 本	459	128	41	87	105	19	207	...	...	
大 分	213	x	x	60	102	x	29	...	...	
宮 崎	3,133	83	37	46	181	330	2,539	...	...	
鹿 児 島	6,468	x	74	x	x	x	6,381	...	...	
沖 縄	x	-	-	-	-	-	x	...	...	

注：1)は、3湖沼（琵琶湖、霞ヶ浦及び北浦）のみの調査である。

2)は、計に含めない。

## (参考) 東日本大震災の被災県の状況について

単位：100 t

年次	海面漁業				海面養殖業		
	全国	岩手	宮城	福島	全国	岩手	宮城
生産量							
平成22年	41,221	1,364	2,246	789	11,113	514	1,233
23	38,241	802	1,294	498	8,687	45	297
24	37,468	1,033	1,529	448	10,395	235	431
25	37,155	1,134	1,851	452	9,971	312	618
26	37,132	1,140	1,774	598	9,876	320	738
27	34,924	1,088	1,653	454	10,690	428	768
28	32,636	852	1,632	479	10,325	346	845
29	32,580	758	1,583	528	9,861	374	914
30 (概数)	33,298	875	1,797	501	10,027	365	792
平成22年との対差							
平成23年	△ 2,980	△ 562	△ 952	△ 291	△ 2,426	△ 469	△ 936
24	△ 3,753	△ 331	△ 717	△ 341	△ 718	△ 279	△ 802
25	△ 4,066	△ 230	△ 395	△ 337	△ 1,142	△ 202	△ 615
26	△ 4,089	△ 224	△ 472	△ 191	△ 1,237	△ 194	△ 495
27	△ 6,297	△ 276	△ 593	△ 335	△ 423	△ 86	△ 465
28	△ 8,585	△ 512	△ 614	△ 310	△ 788	△ 168	△ 388
29	△ 8,641	△ 606	△ 663	△ 261	△ 1,252	△ 140	△ 319
30	△ 7,923	△ 489	△ 449	△ 288	△ 1,086	△ 149	△ 441
平成22年との対比 (%)							
平成23年	92.8	58.8	57.6	63.1	78.2	8.8	24.1
24	90.9	75.7	68.1	56.8	93.5	45.7	35.0
25	90.1	83.1	82.4	57.3	89.7	60.7	50.1
26	90.1	83.6	79.0	75.8	88.9	62.3	59.9
27	84.7	79.8	73.6	57.5	96.2	83.3	62.3
28	79.2	62.5	72.7	60.7	92.9	67.3	68.5
29	79.0	55.6	70.5	66.9	88.7	72.8	74.1
30	80.8	64.1	80.0	63.5	90.2	71.0	64.2





## 【調査の概要】

### 1 調査の目的

本調査は、海面漁業生産統計調査及び内水面漁業生産統計調査として実施したものであり、我が国の海面及び内水面の漁業生産に関する実態を明らかにするとともに、水産基本計画における水産物の自給率目標を策定する際の資料、漁獲可能量（TAC）を設定する際の基礎資料等の水産行政に係る資料を整備することを目的としている。

### 2 調査の対象

#### (1) 海面漁業生産統計調査

海面漁業生産統計調査（海面漁業漁獲統計調査及び海面養殖業収獲統計調査）は、原則として水揚機関を対象とし、水揚機関で把握できない場合に限り漁業経営体を対象とした。

また、外国の法人等に用船された漁船のうち漁獲物が内国貨物扱いされるものは対象とした。

#### (2) 内水面漁業生産統計調査

ア 内水面漁業漁獲統計調査は、平成30年については、漁業権の設定等が行われている全ての河川及び湖沼を管轄する内水面漁業協同組合並びにこれらの河川及び湖沼で内水面漁業を営む漁業経営体（内水面漁業協同組合に属するものを除く。）を対象とした。ただし、前年比較を行うため、平成30年においても、平成29年の調査対象である112河川及び21湖沼の漁獲量を掲載した。

なお、平成29年については、内水面漁業漁獲統計調査は、漁業権の設定等が行われている年間漁獲量50トン以上の河川・湖沼及び国の施策上調査が必要な河川・湖沼として農林水産省大臣官房統計部長が指定した河川・湖沼（112河川・21湖沼）を管轄する内水面漁業協同組合並びにこれらの河川及び湖沼で内水面漁業を営む経営体（内水面漁業協同組合に属するものを除く。）を対象とした。

ただし、湖沼のうち、琵琶湖、霞ヶ浦及び北浦は、ウの対象とした。

イ 内水面養殖業収獲統計調査は、全国のます類、あゆ、こい及びうなぎを養殖する全ての内水面養殖業経営体を対象とした。

ただし、琵琶湖、霞ヶ浦及び北浦は、ウの対象とした。

ウ 3湖沼漁業生産統計調査は、①琵琶湖、霞ヶ浦及び北浦で生産された水産物を扱う全ての水揚機関、②琵琶湖、霞ヶ浦及び北浦で漁業又は養殖業を営む全ての漁業経営体及び養殖業経営体を対象とした。

なお、本調査結果については、内水面漁業漁獲統計調査及び内水面養殖業収獲統計調査結果の該当県（琵琶湖は滋賀県、霞ヶ浦及び北浦は茨城県）に含めて統計表章した。

### 3 調査区数・調査対象者数

- |                 |                |       |
|-----------------|----------------|-------|
| (1) 海面漁業漁獲統計調査  | 海面漁業調査区（水揚機関）  | 1,641 |
|                 | 海面漁業調査区（一括調査）  | 440   |
|                 | 往復郵送調査対象       | 214   |
| (2) 海面養殖業収獲統計調査 | 海面養殖業調査区（水揚機関） | 827   |
|                 | 海面養殖業調査区（一括調査） | 134   |

	往復郵送調査対象	636
(3)	内水面漁業漁獲統計調査：水揚機関等	1,254
(4)	内水面養殖業収獲統計調査：水揚機関等	1,456
(5)	3湖沼漁業生産統計調査：水揚機関等	140

#### 4 調査事項

- (1) 海面漁業漁獲統計調査
  - ア 漁業種類別漁獲量
  - イ 魚種別漁獲量
- (2) 海面養殖業収獲統計調査
  - 養殖魚種別収獲量
- (3) 内水面漁業漁獲統計調査
  - 魚種別漁獲量
- (4) 内水面養殖業収獲統計調査
  - 魚種別収獲量
- (5) 3湖沼漁業生産統計調査
  - ア 漁業種類別魚種別漁獲量
  - イ 養殖魚種別収獲量

#### 5 調査期間

この調査における調査期間は、平成30年1月1日から12月31日までの1年間である。

なお、遠洋漁業等で年を越えて操業する場合は、港に入港した日の属する年に含めて調査を実施した。

#### 6 調査方法

- (1) 海面漁業漁獲統計調査及び海面養殖業収獲統計調査

##### ア 水揚機関

統計調査員が、次のいずれかの方法により、水揚機関を代表する者に対し調査を実施した。

- (ア) 水揚機関用調査票又は電磁的記録媒体を配布して行う自計調査の方法
- (イ) 面接調査の方法
- (ウ) 水揚機関の事務所の電子計算機又は紙に出力された記録を閲覧し調査票に転記する他計調査の方法

##### イ 漁業経営体

水揚機関で把握できない漁業経営体については、次のいずれかの方法により調査を実施した。

- (ア) 統計調査員が調査対象に調査票等を送付して行う自計調査の方法又は面接調査の方法
- (イ) 往復郵送調査の方法

- (2) 内水面漁業漁獲統計調査、内水面養殖業収獲統計調査及び3湖沼漁業生産統計調査

農林水産省が民間事業者に委託し、調査対象者に郵送、FAX、オンライン又は民間事業者が任命した調査員により調査票を配布・回収する方法により実施した。



## ク 釣漁業

釣糸と釣針を有する漁具を使用し、餌、擬餌等により水産動物を誘引して釣針に絡ませ漁獲する漁業をいう。かつお一本釣漁業、いか釣漁業、ひき縄釣漁業等がある。

### (2) 海面漁業部門の解説

海面漁業の部門別の漁獲量は、平成19年から漁船のトン数階層別の漁獲量の調査を止めたため、平成21年及び平成22年の数値は、平成18年の調査結果を基に推計した値である。平成23年調査以降の数値は水産庁が定めた遠洋漁業、沖合漁業及び沿岸漁業に属する下記の漁業種類ごとの漁獲量（本調査で把握できない漁業種類の内訳については、水産庁から提供を受けたもの）を積み上げた値である。

#### ア 遠洋漁業

遠洋底びき網漁業、以西底びき網漁業、大中型1 そうまき遠洋かつお・まぐろまき網漁業、太平洋底刺し網等漁業、遠洋まぐろはえ縄漁業、太西洋等はえ縄等漁業、遠洋かつお一本釣漁業及び遠洋いか釣漁業

#### イ 沖合漁業

沖合底びき網1 そうびき漁業、沖合底びき網2 そうびき漁業、小型底びき網漁業、大中型1 そうまき近海かつお・まぐろまき網漁業、大中型1 そうまきその他のまき網漁業、大中型2 そうまき網漁業、中・小型まき網漁業、さけ・ます流し網漁業、かじき等流し網漁業、さんま棒受網漁業、近海まぐろはえ縄漁業、沿岸まぐろはえ縄漁業、東シナ海はえ縄漁業、近海かつお一本釣漁業、沿岸かつお一本釣漁業、近海いか釣漁業、沿岸いか釣漁業、日本海べにずわいがに漁業及びずわいがに漁業

#### ウ 沿岸漁業

船びき網漁業、その他の刺網漁業（遠洋漁業に属するものを除く。）、大型定置網漁業、さけ定置網漁業、小型定置網漁業、その他の網漁業、その他のはえ縄漁業（遠洋漁業又は沖合漁業に属するものを除く。）、ひき縄釣漁業、その他の釣漁業、採貝・採藻漁業及びその他の漁業（遠洋漁業又は沖合漁業に属するものを除く。）

## 10 東日本大震災の影響

東京電力福島第一原子力発電所事故の影響を受けた区域において、同事故の影響により出荷制限、出荷自粛等の措置がとられたものについては、漁獲したものであっても生産量には含めない。

## 11 その他

この資料（平成31年4月25日公表）の数値は、概数値である。確定した詳細な数値は、ホームページに掲載（本年11月予定）するとともに、その後刊行する『平成30年漁業・養殖業生産統計年報』に掲載する。

なお、公表した数値の正誤情報は、ホームページでお知らせする。

