

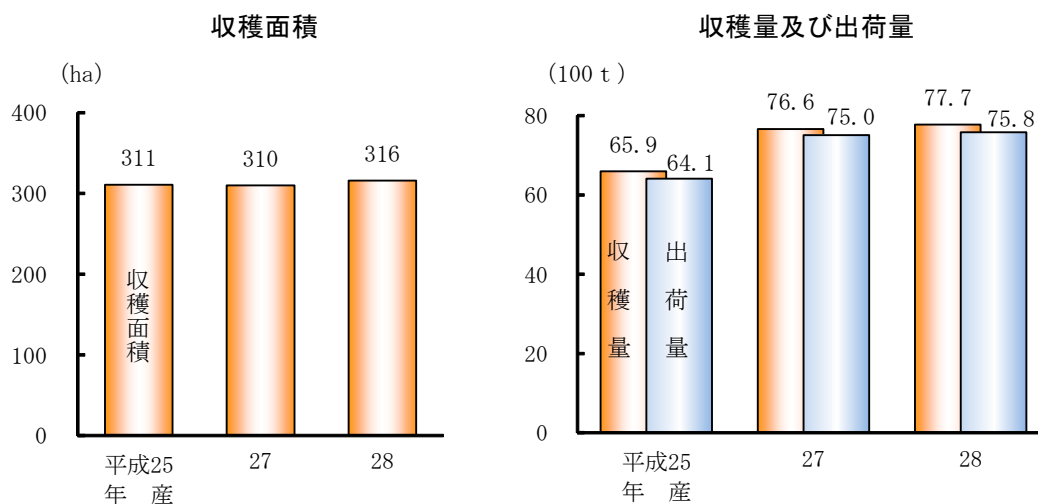
## 平成28年産パインアップルの収穫面積、収穫量及び出荷量（沖縄県）

－ パインアップルの収穫量は、前年産に比べ1%増加 －

### 【調査結果の概要】

- 1 収穫面積<sup>(注)</sup>は316haで、前年産に比べ6ha（2%）増加した。
- 2 収穫量は7,770t、出荷量は7,580tで、前年産に比べそれぞれ110t（1%）、80t（1%）増加した。

図1 パインアップルの収穫面積、収穫量及び出荷量（沖縄県）



注：収穫面積とは、栽培面積のうち収穫した面積をいい、育成中の面積を除いたものをいう。

本資料は、農林水産省ホームページ「統計情報」の次のURLから御覧いただけます。

【 [http://www.maff.go.jp/j/tokei/kouhyou/sakumotu/sakkyou\\_kazyu/index.html#y4](http://www.maff.go.jp/j/tokei/kouhyou/sakumotu/sakkyou_kazyu/index.html#y4) 】

◎ 調査結果の主な利活用

- ・ 果実を安定的に供給するための生産努力目標の策定及びその目標達成に向けた各種対策の推進のための資料
- ・ 関税割当制度におけるパインアップル缶詰の関税割当数量を求める際の資料

◎ 累年データ

パインアップルの収穫面積、10a 当たり収量、収穫量及び出荷量（沖縄県）

| 区 分      | 収 穫 面 積 | 10 a 当 たり<br>収 量 | 収 穫 量  | 出 荷 量  |
|----------|---------|------------------|--------|--------|
|          | ha      | kg               | t      | t      |
| 平成 19 年産 | 438     | 2,370            | 10,400 | 10,100 |
| 20       | 418     | 2,370            | 9,910  | 9,690  |
| 21       | 413     | 2,330            | 9,620  | 9,430  |
| 22       | 357     | 2,460            | 8,780  | 8,490  |
| 23       | 345     | 1,840            | 6,350  | 6,160  |
| 24       | 326     | 1,920            | 6,260  | 6,050  |
| 25       | 311     | 2,120            | 6,590  | 6,410  |
| 26       | 302     | 2,360            | 7,130  | 6,960  |
| 27       | 310     | 2,470            | 7,660  | 7,500  |
| 28（概数）   | 316     | 2,460            | 7,770  | 7,580  |

資料：農林水産省統計部『果樹生産出荷統計』

## 【調査結果】

1 収穫面積は316haで、前年産に比べ6 ha（2%）増加した。

2 10 a 当たり収量は2,460kgで、前年産並みとなった。

これは、沖縄本島において果実肥大期の天候に恵まれ、果実肥大が良好であったものの、八重山地域では台風の影響等により生育不良となり、果実肥大が抑制されたためである。

3 収穫量は7,770 t、出荷量は7,580 tで、前年産に比べそれぞれ110 t（1%）、80 t（1%）増加した。

4 出荷量を用途別にみると、生食向けは4,880 t（64%）、加工向けは2,700 t（36%）となっている。

図2 パインアップルの収穫面積、収穫量及び出荷量の推移（沖縄県）

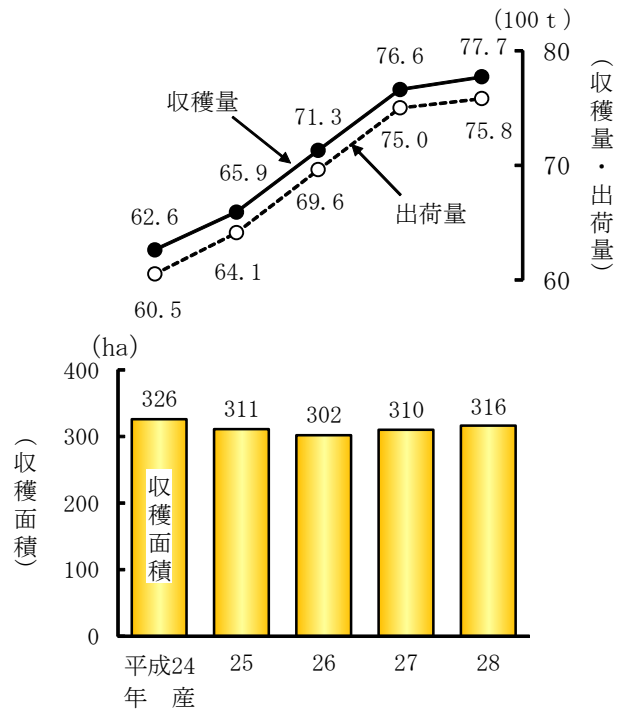
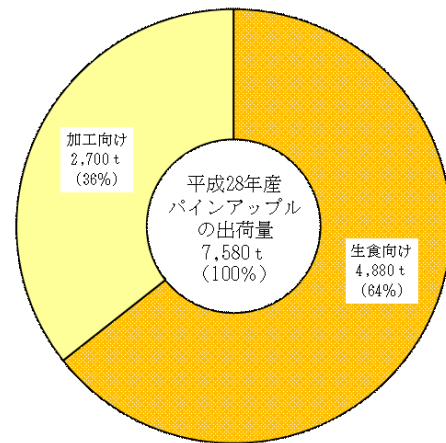


図3 パインアップルの用途別出荷量（沖縄県）



## 【統計表】

平成28年産パインアップルの収穫面積、10 a 当たり収量、収穫量及び出荷量（沖縄県）

| 区分      | 収穫面積 | 10 a 当たり収量 | 収穫量   | 出荷量   |       |       | 対前年産比 |            |     |     |      |      |
|---------|------|------------|-------|-------|-------|-------|-------|------------|-----|-----|------|------|
|         |      |            |       | 計     | 生食向け  | 加工向け  | 収穫面積  | 10 a 当たり収量 | 収穫量 | 出荷量 |      |      |
|         |      |            |       |       |       |       |       |            |     | 計   | 生食向け | 加工向け |
| ha      | kg   | t          | t     | t     | t     | %     | %     | %          | %   | %   | %    |      |
| 沖縄      | 316  | 2,460      | 7,770 | 7,580 | 4,880 | 2,700 | 102   | 100        | 101 | 101 | 100  | 104  |
| うち 沖縄本島 | 198  | 2,430      | 4,810 | 4,710 | 2,150 | 2,560 | 103   | 103        | 106 | 105 | 106  | 104  |
| 八重山     | 116  | 2,530      | 2,930 | 2,850 | 2,710 | 135   | 100   | 95         | 95  | 95  | 95   | 96   |

## 【調査の概要】

### 1 調査の目的

本調査は、作物統計調査の作況調査の果樹調査として実施したものであり、パインアップルの収穫面積、収穫量、出荷量等の現状とその動向を明らかにし、食料・農業・農村基本計画における果実の生産努力目標の策定及びその達成に向けた各種対策の推進、関税割当制度におけるパインアップル缶詰の関税割当数量を求める際の資料を整備することを目的としている。

### 2 調査の対象

#### (1) 調査の範囲

沖縄県

#### (2) 調査対象者の選定

##### ア 関係団体調査（全数調査）

パインアップルを取り扱っている全ての農協等の関係団体とした。

##### イ 標本経営体調査（標本調査）

2015年農林業センサスにおいて、パインアップルを販売目的で栽培した農林業経営体から無作為に抽出（母集団名簿の栽培面積を昇順に並べ替え、栽培面積規模別に設定した標本の大きさに応じて等間隔に抽出する方法（系統抽出法）により抽出）をした。

#### (3) 調査対象者数

| 関係団体調査   |            |                | 標本経営体調査      |               |              |            |                |
|----------|------------|----------------|--------------|---------------|--------------|------------|----------------|
| 団体数<br>① | 有効回収数<br>② | 有効回収率<br>③=②/① | 母集団の大きさ<br>④ | 調査対象経営体数<br>⑤ | 抽出率<br>⑥=⑤/④ | 有効回収数<br>⑦ | 有効回収率<br>⑧=⑦/⑤ |
| 団体       | 団体         | %              | 経営体          | 経営体           | %            | 経営体        | %              |
| 7        | 7          | 100.0          | 343          | 40            | 11.7         | 35         | 87.5           |

注：「有効回収数」は、回収があったもののうち、当年産において栽培がなかった標本経営体等を除いた数である。

### 3 調査事項

#### (1) 関係団体調査

パインアップルの収穫面積及び出荷量

#### (2) 標本経営体調査

パインアップルの収穫面積、収穫量及び出荷量

### 4 調査期日

収穫・出荷終了時

なお、本調査の年産区分の主たる収穫期間は、次のとおりである。

| 品目      | 主たる収穫期間         |
|---------|-----------------|
| パインアップル | 平成28年4月～平成29年3月 |

### 5 調査方法

本調査は、関係団体に対する往復郵送調査又はオンライン調査及び標本経営体に対する往復郵送調査により行った。

## 6 集計方法

### (1) 県値

収穫面積の集計は、関係団体調査結果を基に行っており、職員又は専門調査員による巡回・見積りにより補完している。

収穫量の集計は、関係団体調査及び標本経営体調査結果から得られた収穫面積、収穫量及び出荷量を基に算出した10 a 当たり収量（関係団体調査においては、標本経営体調査結果による自家消費等の量を勘案して算出）を、必要に応じて職員又は専門調査員による巡回及び職員による情報収集の結果により補完し、これに収穫面積を乗じて算出している。

なお、調査結果により算出した沖縄県の10 a 当たり収量は、パインアップルについて関係団体取扱数量の割合がおおむね80%以上の場合は関係団体調査結果を、おおむね80%未満の場合は関係団体調査結果と標本経営体調査結果の数値を比較検証のうえ採用している。

出荷量の集計は、関係団体調査結果から得られた出荷量及び標本経営体調査結果から得られた出荷率等を基に算出している。

### (2) 全国値

パインアップルについては沖縄県のみ調査であり、全国値の集計は行っていない。

## 7 目標精度

本調査において、目標精度は設定していない。

## 8 用語の解説

- (1) 収穫面積とは、栽培面積のうち収穫した面積をいい、育成中の面積を除いたものをいう。
- (2) 収穫量とは、収穫したもののうち、生食用又は加工用として流通する基準を満たすものの重量をいう。
- (3) 出荷量とは、収穫量から生産者の自家消費量、生産物を贈与した量等を差し引いた重量をいう。このうち、「加工向け」とは加工用として出荷したものを、「生食向け」とは加工向け出荷以外のものをいう。

## 9 利用上の注意

- (1) 統計数値については、次の方法によって四捨五入しており、合計値と内訳の計が一致しない場合がある。

| 原 数           |               | 5桁<br>(万) | 4桁<br>(1,000) | 3桁以下<br>(100以下) |
|---------------|---------------|-----------|---------------|-----------------|
| 四捨五入する桁数（下から） |               | 2桁        | 1桁            | 四捨五入しない         |
| 例             | 四捨五入する前（原数）   | 12,345    | 1,234         | 123             |
|               | 四捨五入した後（統計数値） | 12,300    | 1,230         | 123             |

- (2) この統計表に掲載された数値を他に転用する場合は、「平成28年産パインアップルの収穫面積、収穫量及び出荷量」（農林水産省）による旨を記載してください。

## 10 その他

この資料の数値は、概数値である。確定した詳細な数値は、ホームページに掲載（平成29年12月予定）するとともに、その後刊行する『平成28年産果樹生産出荷統計』に掲載する。

なお、公表した数値の正誤情報は、ホームページでお知らせする。

## 【ホームページ掲載案内】

- 各種農林水産統計調査結果は、農林水産省ホームページ中の統計情報で御覧いただけます。  
【 <http://www.maff.go.jp/j/tokei/> 】  
この結果は、分野別分類「作付面積・生産量、被害、家畜の頭数など」、品目別分類「果樹」の「作況調査（果樹）」で御覧いただけます。  
【 [http://www.maff.go.jp/j/tokei/kouhyou/sakumotu/sakkyou\\_kazyu/index.html#y4](http://www.maff.go.jp/j/tokei/kouhyou/sakumotu/sakkyou_kazyu/index.html#y4) 】

## 【関連リンク】

果樹関係ページ：農林水産省＞組織別から探す＞生産局＞園芸作物（野菜・果樹・花き）＞果樹のページ

<http://www.maff.go.jp/j/seisan/ryutu/fruits/>

果樹農業振興基本方針：農林水産省＞組織別から探す＞生産局＞園芸作物（野菜・果樹・花き）＞果樹のページ＞果樹施策の概要

<http://www.maff.go.jp/j/seisan/ryutu/fruits/pdf/kajyu427.pdf>

### お問合せ先

#### ◎本統計調査結果について

農林水産省 大臣官房統計部  
生産流通消費統計課 園芸統計班  
電話：（代表）03-3502-8111 内線3680  
（直通）03-6744-2044  
FAX： 03-5511-8771

#### ◎農林水産統計全般について

農林水産省 大臣官房統計部  
統計企画管理官 広報普及班  
電話：（代表）03-3502-8111 内線3589  
（直通）03-6744-2037  
FAX： 03-3501-9644



**政府統計**

政府統計の総合窓口  
(e-Stat)  
<http://www.e-stat.go.jp/>