

## 平成30年産麦類（子実用）の作付面積（全国） 及び収穫量（都府県）

— 全国の4麦計（子実用）の作付面積は、前年産並み  
都府県の4麦計（子実用）の収穫量は、前年産に比べ3%減少 —

[ 北海道を含めた全国の収穫量については、11月下旬に公表する予定である。 ]

### 【調査結果の概要】

#### 1 作付面積（全国）

全国における4麦計（子実用）（小麦、二条大麦、六条大麦及びはだか麦）の作付面積は27万3,000haで、前年産並みとなった。

#### 2 収穫量（都府県）

都府県における4麦計（子実用）の収穫量は46万1,700tで、前年産に比べ1万6,500t（3%）減少した。

表1 平成30年産4麦（子実用）の作付面積、10a当たり収量及び収穫量

| 区分      | 作付面積    | 10 a<br>当たり<br>収量 | 収 穫 量   | 前 年 産 と の 比 較 |     |                  |         |     | ( 参 考 )              |                      |     |
|---------|---------|-------------------|---------|---------------|-----|------------------|---------|-----|----------------------|----------------------|-----|
|         |         |                   |         | 作 付 面 積       |     | 10 a 当 たり<br>収 量 | 収 穫 量   |     | 10 a 当 たり<br>平 均 収 量 | 10 a 当 たり<br>平 均 収 量 |     |
|         |         |                   |         | 対 差           | 対 比 | 対 比              | 対 差     | 対 比 | 対                    | 対 比                  | 対   |
|         | ha      | kg                | t       | ha            | %   | %                | t       | %   | %                    | kg                   |     |
| 4 麦 計   |         |                   |         |               |     |                  |         |     |                      |                      |     |
| 全 国     | 273,000 | ...               | ..      | △ 700         | 100 | nc               | nc      | nc  | nc                   | nc                   | ... |
| 北 海 道   | 123,100 | ...               | ..      | △ 300         | 100 | nc               | nc      | nc  | nc                   | nc                   | ... |
| 都 府 県   | 149,800 | ...               | 461,700 | △ 600         | 100 | nc               | △16,500 | 97  | nc                   | nc                   | ... |
| 小 麦     |         |                   |         |               |     |                  |         |     |                      |                      |     |
| 全 国     | 211,900 | ..                | ..      | △ 400         | 100 | nc               | nc      | nc  | nc                   | nc                   | ..  |
| 北 海 道   | 121,400 | ..                | ..      | △ 200         | 100 | nc               | nc      | nc  | nc                   | nc                   | ..  |
| 都 府 県   | 90,500  | 325               | 294,000 | △ 200         | 100 | 98               | △ 5,100 | 98  | 105                  | 309                  |     |
| 二 条 大 麦 |         |                   |         |               |     |                  |         |     |                      |                      |     |
| 全 国     | 38,300  | ..                | ..      | 0             | 100 | nc               | nc      | nc  | nc                   | nc                   | ..  |
| 北 海 道   | 1,660   | ..                | ..      | △ 60          | 97  | nc               | nc      | nc  | nc                   | nc                   | ..  |
| 都 府 県   | 36,700  | 314               | 115,300 | 100           | 100 | 101              | 1,400   | 101 | 105                  | 299                  |     |
| 六 条 大 麦 |         |                   |         |               |     |                  |         |     |                      |                      |     |
| 全 国     | 17,300  | ..                | ..      | △ 800         | 96  | nc               | nc      | nc  | nc                   | nc                   | ..  |
| 北 海 道   | x       | ..                | ..      | x             | x   | nc               | nc      | nc  | nc                   | nc                   | ..  |
| 都 府 県   | 17,300  | 224               | 38,700  | △ 800         | 96  | 77               | △13,700 | 74  | 79                   | 285                  |     |
| は だ か 麦 |         |                   |         |               |     |                  |         |     |                      |                      |     |
| 全 国     | 5,430   | ..                | ..      | 460           | 109 | nc               | nc      | nc  | nc                   | nc                   | ..  |
| 北 海 道   | 64      | ..                | ..      | 29            | 183 | nc               | nc      | nc  | nc                   | nc                   | ..  |
| 都 府 県   | 5,360   | 254               | 13,600  | 420           | 109 | 100              | 1,100   | 109 | 101                  | 252                  |     |

注：1 「・・・」は未公表であることを示しており、北海道を含めた全国の収穫量（概数）については、11月下旬に公表する予定である（以下表6まで同じ。）  
2 「（参考）10a当たり平均収量対比」とは、10a当たり平均収量（原則として直近7か年のうち、最高及び最低を除いた5か年の平均値）に対する当年産の10a当たり収量の比率をいう（以下表6まで同じ。）  
3 「・・・」は事実不詳又は調査を欠くもの、「x」は個人又は法人その他の団体に関する秘密を保護するため、統計数値を公表しないもの、「△」は負数又は減少したもの、「nc」は計算不能のものであることを示す（以下表6まで同じ。）

○ 本資料の数値は概数値であり、今後の農産物検査結果によっては、収穫量等に変更が生じることがある。  
○ 子実用とは、主に食用にすること（子実生産）を目的とするものをいう。

本資料は、農林水産省ホームページ「統計情報」の次のURLから御覧いただけます。  
【 [http://www.maff.go.jp/j/tokei/kouhyou/sakumotu/sakkyou\\_kome/index.html#y7](http://www.maff.go.jp/j/tokei/kouhyou/sakumotu/sakkyou_kome/index.html#y7) 】

◎ 調査結果の主な利活用

- ・ 食料・農業・農村基本計画における生産努力目標の策定及び達成状況検証のための資料
- ・ 麦類に関する生産振興に資する各種事業（強い農業づくり交付金等）の推進のための資料
- ・ 経営所得安定対策の交付金算定等のための資料
- ・ 農業保険法（昭和22年法律第185号）に基づく農作物共済事業の適切な運営のための資料

◎ 累年データ

4 麦（子実用）の作付面積、10 a 当たり収量及び収穫量の推移

1 4 麦計

| 区 分    | 全 国     |           | 北 海 道   |         | 都 府 県   |         |
|--------|---------|-----------|---------|---------|---------|---------|
|        | 作付面積    | 収 穫 量     | 作付面積    | 収 穫 量   | 作付面積    | 収 穫 量   |
|        | ha      | t         | ha      | t       | ha      | t       |
| 平成21年産 | 266,200 | 853,300   | 118,400 | 407,300 | 147,800 | 445,800 |
| 22     | 265,700 | 732,100   | 118,400 | 355,000 | 147,300 | 377,100 |
| 23     | 271,700 | 917,800   | 121,200 | 505,800 | 150,400 | 411,900 |
| 24     | 269,500 | 1,030,000 | 121,200 | 592,800 | 148,400 | 437,400 |
| 25     | 269,500 | 994,600   | 123,800 | 537,000 | 145,700 | 457,600 |
| 26     | 272,700 | 1,022,000 | 125,200 | 557,300 | 147,500 | 464,900 |
| 27     | 274,400 | 1,181,000 | 124,200 | 737,600 | 150,100 | 443,600 |
| 28     | 275,900 | 961,000   | 124,600 | 531,100 | 151,300 | 429,900 |
| 29     | 273,700 | 1,092,000 | 123,400 | 613,500 | 150,400 | 478,200 |
| 30(概数) | 273,000 | ..        | 123,100 | ..      | 149,800 | 461,700 |

資料：農林水産省統計部『作物統計』（以下5の統計表まで同じ。）

2 小麦

| 区 分    | 全 国     |                   |           | 北 海 道   |                   |         | 都 府 県  |                   |         |
|--------|---------|-------------------|-----------|---------|-------------------|---------|--------|-------------------|---------|
|        | 作付面積    | 10 a 当たり<br>収 穫 量 | 収 穫 量     | 作付面積    | 10 a 当たり<br>収 穫 量 | 収 穫 量   | 作付面積   | 10 a 当たり<br>収 穫 量 | 収 穫 量   |
|        | ha      | kg                | t         | ha      | kg                | t       | ha     | kg                | t       |
| 平成21年産 | 208,300 | 324               | 674,200   | 116,300 | 344               | 400,100 | 92,000 | 298               | 274,100 |
| 22     | 206,900 | 276               | 571,300   | 116,300 | 300               | 349,400 | 90,600 | 245               | 221,900 |
| 23     | 211,500 | 353               | 746,300   | 119,200 | 419               | 499,900 | 92,300 | 267               | 246,400 |
| 24     | 209,200 | 410               | 857,800   | 119,200 | 492               | 586,100 | 90,100 | 302               | 271,700 |
| 25     | 210,200 | 386               | 811,700   | 122,000 | 436               | 531,900 | 88,100 | 318               | 279,800 |
| 26     | 212,600 | 401               | 852,400   | 123,400 | 447               | 551,400 | 89,200 | 337               | 301,000 |
| 27     | 213,100 | 471               | 1,004,000 | 122,600 | 596               | 731,000 | 90,500 | 302               | 273,200 |
| 28     | 214,400 | 369               | 790,800   | 122,900 | 427               | 524,300 | 91,500 | 291               | 266,500 |
| 29     | 212,300 | 427               | 906,700   | 121,600 | 500               | 607,600 | 90,700 | 330               | 299,100 |
| 30(概数) | 211,900 | ..                | ..        | 121,400 | ..                | ..      | 90,500 | 325               | 294,000 |

### 3 二条大麦

| 区 分    | 全 国    |                   |         | 北 海 道 |                   |       | 都 府 県  |                   |         |
|--------|--------|-------------------|---------|-------|-------------------|-------|--------|-------------------|---------|
|        | 作付面積   | 10 a 当たり<br>収 穫 量 | 収 穫 量   | 作付面積  | 10 a 当たり<br>収 穫 量 | 収 穫 量 | 作付面積   | 10 a 当たり<br>収 穫 量 | 収 穫 量   |
|        | ha     | kg                | t       | ha    | kg                | t     | ha     | kg                | t       |
| 平成21年産 | 36,000 | 322               | 115,800 | 2,150 | 333               | 7,160 | 33,800 | 321               | 108,600 |
| 22     | 36,600 | 285               | 104,300 | 2,110 | 264               | 5,560 | 34,500 | 286               | 98,700  |
| 23     | 37,600 | 317               | 119,100 | 2,030 | 290               | 5,890 | 35,600 | 318               | 113,200 |
| 24     | 38,300 | 293               | 112,400 | 1,990 | 337               | 6,710 | 36,300 | 291               | 105,600 |
| 25     | 37,500 | 311               | 116,600 | 1,740 | 292               | 5,080 | 35,700 | 312               | 111,500 |
| 26     | 37,600 | 288               | 108,200 | 1,740 | 338               | 5,880 | 35,800 | 286               | 102,400 |
| 27     | 37,900 | 299               | 113,300 | 1,640 | 397               | 6,510 | 36,300 | 294               | 106,800 |
| 28     | 38,200 | 280               | 106,800 | 1,690 | 398               | 6,720 | 36,500 | 274               | 100,100 |
| 29     | 38,300 | 313               | 119,700 | 1,720 | 337               | 5,800 | 36,600 | 311               | 113,900 |
| 30(概数) | 38,300 | ..                | ..      | 1,660 | ..                | ..    | 36,700 | 314               | 115,300 |

### 4 六条大麦

| 区 分    | 全 国    |                   |        | 北 海 道 |                   |       | 都 府 県  |                   |        |
|--------|--------|-------------------|--------|-------|-------------------|-------|--------|-------------------|--------|
|        | 作付面積   | 10 a 当たり<br>収 穫 量 | 収 穫 量  | 作付面積  | 10 a 当たり<br>収 穫 量 | 収 穫 量 | 作付面積   | 10 a 当たり<br>収 穫 量 | 収 穫 量  |
|        | ha     | kg                | t      | ha    | kg                | t     | ha     | kg                | t      |
| 平成21年産 | 17,600 | 297               | 52,200 | -     | -                 | -     | 17,600 | 297               | 52,200 |
| 22     | 17,400 | 257               | 44,800 | -     | -                 | -     | 17,400 | 257               | 44,800 |
| 23     | 17,400 | 222               | 38,700 | -     | -                 | -     | 17,400 | 222               | 38,700 |
| 24     | 17,100 | 280               | 47,800 | -     | -                 | -     | 17,100 | 280               | 47,800 |
| 25     | 16,900 | 305               | 51,500 | -     | -                 | -     | 16,900 | 305               | 51,500 |
| 26     | 17,300 | 272               | 47,000 | -     | -                 | -     | 17,300 | 272               | 47,000 |
| 27     | 18,200 | 287               | 52,300 | -     | -                 | -     | 18,200 | 287               | 52,300 |
| 28     | 18,200 | 295               | 53,600 | -     | -                 | -     | 18,200 | 295               | 53,600 |
| 29     | 18,100 | 290               | 52,400 | x     | x                 | x     | 18,100 | 290               | 52,400 |
| 30(概数) | 17,300 | ..                | ..     | x     | ..                | ..    | 17,300 | 224               | 38,700 |

注：「-」は、事実のないものであることを示す（5の統計表において同じ。）。

### 5 はだか麦

| 区 分    | 全 国   |                   |        | 北 海 道 |                   |       | 都 府 県 |                   |        |
|--------|-------|-------------------|--------|-------|-------------------|-------|-------|-------------------|--------|
|        | 作付面積  | 10 a 当たり<br>収 穫 量 | 収 穫 量  | 作付面積  | 10 a 当たり<br>収 穫 量 | 収 穫 量 | 作付面積  | 10 a 当たり<br>収 穫 量 | 収 穫 量  |
|        | ha    | kg                | t      | ha    | kg                | t     | ha    | kg                | t      |
| 平成21年産 | 4,350 | 257               | 11,200 | -     | -                 | -     | 4,350 | 257               | 11,200 |
| 22     | 4,720 | 250               | 11,800 | -     | -                 | -     | 4,720 | 250               | 11,800 |
| 23     | 5,130 | 267               | 13,700 | -     | -                 | -     | 5,130 | 267               | 13,700 |
| 24     | 4,970 | 245               | 12,200 | -     | -                 | -     | 4,970 | 245               | 12,200 |
| 25     | 5,010 | 293               | 14,700 | 4     | x                 | x     | 5,010 | 293               | 14,700 |
| 26     | 5,250 | 276               | 14,500 | 8     | 316               | 25    | 5,240 | 277               | 14,500 |
| 27     | 5,200 | 217               | 11,300 | 12    | 367               | 44    | 5,180 | 218               | 11,300 |
| 28     | 4,990 | 200               | 10,000 | 19    | 349               | 66    | 4,970 | 200               | 9,940  |
| 29     | 4,970 | 256               | 12,700 | 35    | 371               | 130   | 4,940 | 253               | 12,500 |
| 30(概数) | 5,430 | ..                | ..     | 64    | ..                | ..    | 5,360 | 254               | 13,600 |

## 【調査結果】

### 1 4麦計（子実用）（小麦、二条大麦、六条大麦及びはだか麦）（統計表10ページ参照）

#### (1) 作付面積（全国）

全国の作付面積は27万3,000haで、前年産並みとなった。

このうち、北海道は12万3,100ha、都府県は14万9,800haで、それぞれ前年産並みとなった。

#### (2) 収穫量（都府県）

都府県の収穫量は46万1,700tで、前年産に比べ1万6,500t（3%）減少した。

これは、小麦及び六条大麦の10a当たり収量が前年産を下回ったためである。

図1 4麦計（子実用）の作付面積の推移（全国）

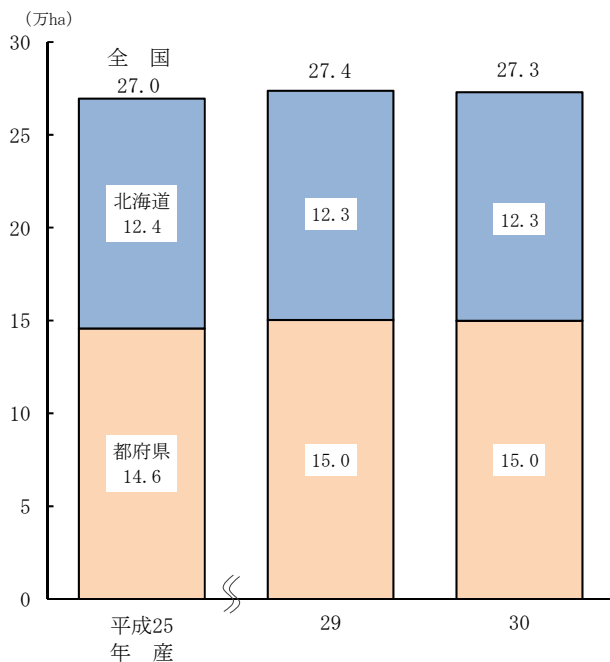
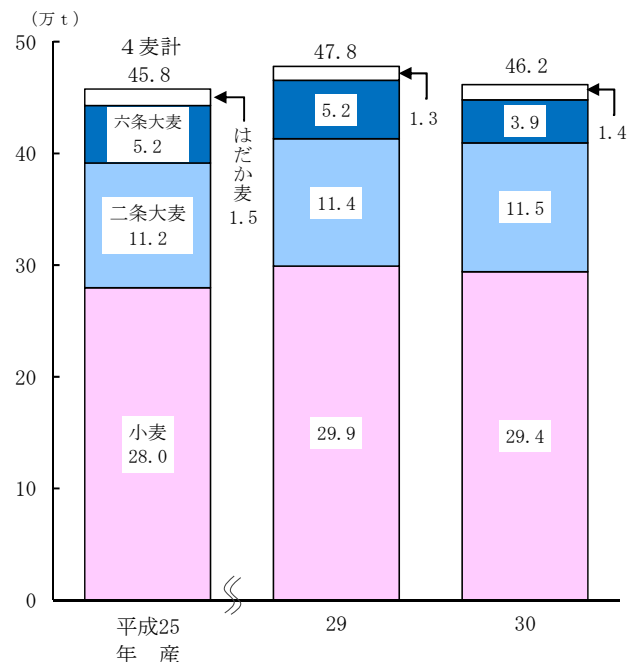


図2 4麦計（子実用）の収穫量の推移（都府県）



注： 数値については、表示単位未満を四捨五入しているため、合計値と内訳の計が一致しない場合がある（以下図10まで同じ。）。

表2 平成30年産4麦計（子実用）の作付面積及び収穫量

| 区分  | 作付面積    | 収穫量     | 前年産との比較 |     |         |    |
|-----|---------|---------|---------|-----|---------|----|
|     |         |         | 作付面積    |     | 収穫量     |    |
|     |         |         | 対差      | 対比  | 対差      | 対比 |
|     | ha      | t       | ha      | %   | t       | %  |
| 全国  | 273,000 | ..      | △ 700   | 100 | nc      | nc |
| 北海道 | 123,100 | ..      | △ 300   | 100 | nc      | nc |
| 都府県 | 149,800 | 461,700 | △ 600   | 100 | △16,500 | 97 |

## 2 小麦（子実用）（統計表 12 ページ参照）

### (1) 作付面積（全国）

全国の作付面積は 21 万 1,900ha で、前年産並みとなった。

このうち、北海道は 12 万 1,400ha、都府県は 9 万 500ha で、それぞれ前年産並みとなった。

### (2) 収穫量（都府県）

都府県の収穫量は 29 万 4,000 t で、前年産に比べ 5,100 t（2%）減少した。

これは、冬期間の低温の影響等により、穂数が少なくなったことから、10 a 当たり収量が作柄の良好であった前年産に比べ 2% 下回ったためである。

なお、10 a 当たり平均収量対比は 105% となった。

図 3 小麦（子実用）の作付面積の推移（全国）

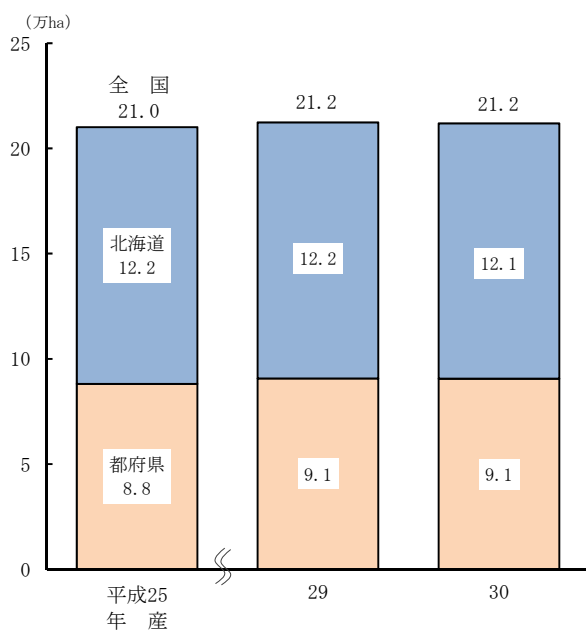


図 4 小麦（子実用）の 10 a 当たり収量及び収穫量の推移（都府県）

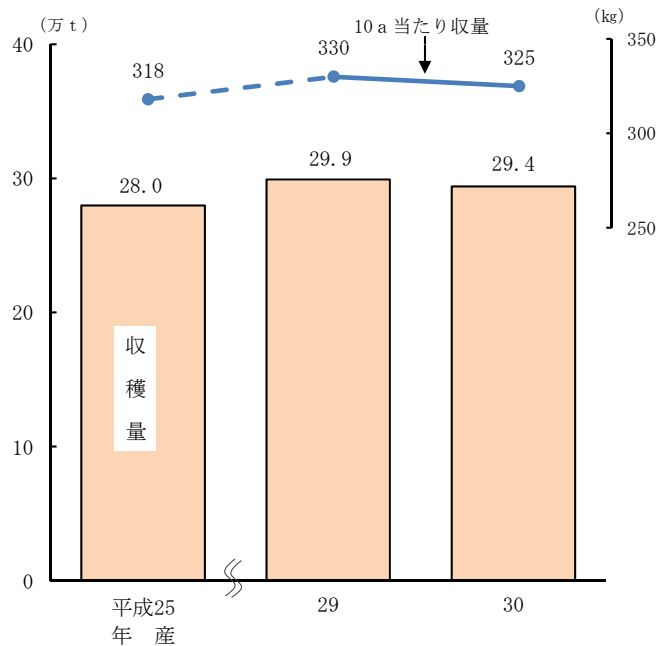


表 3 平成 30 年産小麦（子実用）の作付面積、10 a 当たり収量及び収穫量

| 区分  | 作付面積    | 10 a 当たり収量 | 収穫量     | 前年産との比較 |     |            |         |     |     | (参考)          |              |
|-----|---------|------------|---------|---------|-----|------------|---------|-----|-----|---------------|--------------|
|     |         |            |         | 作付面積    |     | 10 a 当たり収量 |         | 収穫量 |     | 10 a 当たり平均収量対 | 10 a 当たり平均収量 |
|     |         |            |         | 対差      | 対比  | 対比         | 対比      | 対差  | 対比  | 対             | 対比           |
|     | ha      | kg         | t       | ha      | %   | %          | t       | %   | %   | kg            |              |
| 全国  | 211,900 | ..         | ..      | △ 400   | 100 | nc         | nc      | nc  | nc  | ..            |              |
| 北海道 | 121,400 | ..         | ..      | △ 200   | 100 | nc         | nc      | nc  | nc  | ..            |              |
| 都府県 | 90,500  | 325        | 294,000 | △ 200   | 100 | 98         | △ 5,100 | 98  | 105 | 309           |              |

### 3 二条大麦（子実用）（統計表 14 ページ参照）

#### (1) 作付面積（全国）

全国の作付面積は3万8,300haで、前年産並みとなった。

#### (2) 収穫量（都府県）

都府県の収穫量は11万5,300tで、前年産に比べ1,400t（1%）増加した。

これは、冬期間の低温の影響等により、穂数が少なくなったものの、登熟がおおむね良好であったこと等から、10a当たり収量が前年産に比べ1%上回ったためである。

なお、10a当たり平均収量対比は105%となった。

図5 二条大麦（子実用）の作付面積の推移（全国）

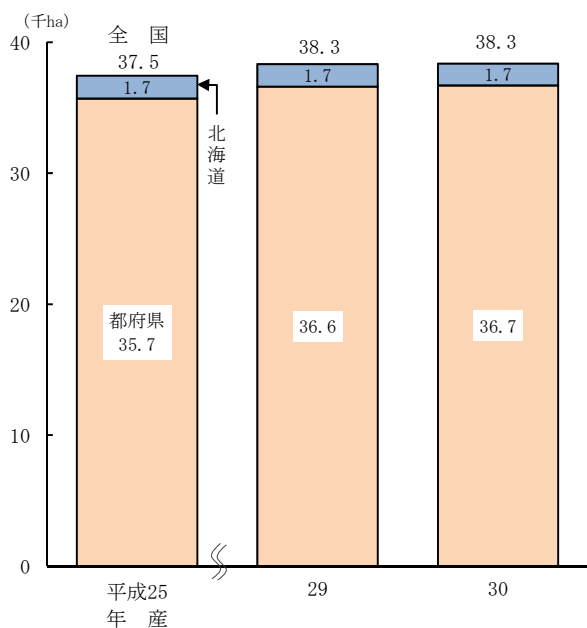


図6 二条大麦（子実用）の10a当たり収量及び収穫量の推移（都府県）

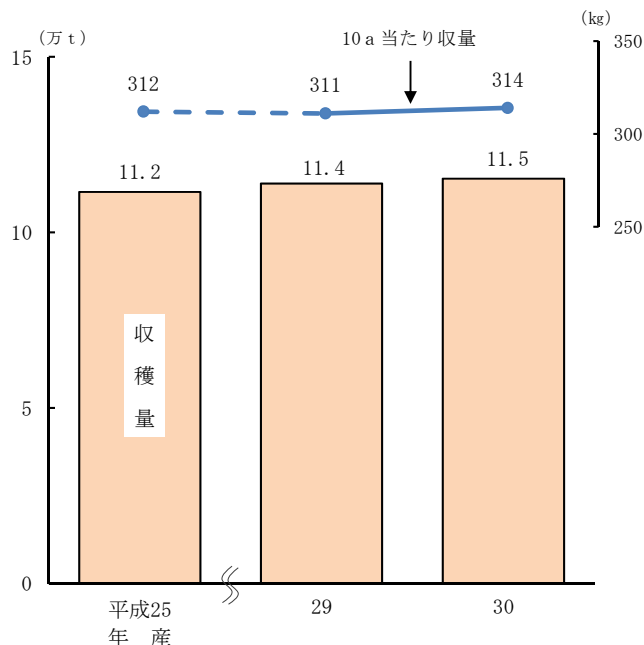


表4 平成30年産二条大麦（子実用）の作付面積、10a当たり収量及び収穫量

| 区分  | 作付面積   | 10a<br>当たり<br>収量 | 収穫量     | 前年産との比較 |     |              |       |     |     | (参考)                   |                        |
|-----|--------|------------------|---------|---------|-----|--------------|-------|-----|-----|------------------------|------------------------|
|     |        |                  |         | 作付面積    |     | 10a当たり<br>収量 |       | 収穫量 |     | 10a<br>当たり<br>平均<br>収量 | 10a<br>当たり<br>平均<br>収量 |
|     |        |                  |         | 対差      | 対比  | 対比           | 対比    | 対差  | 対比  | 対                      | 対比                     |
|     | ha     | kg               | t       | ha      | %   | %            | t     | %   | %   | kg                     |                        |
| 全国  | 38,300 | ..               | ..      | 0       | 100 | nc           | nc    | nc  | nc  | nc                     | ..                     |
| 北海道 | 1,660  | ..               | ..      | △ 60    | 97  | nc           | nc    | nc  | nc  | nc                     | ..                     |
| 都府県 | 36,700 | 314              | 115,300 | 100     | 100 | 101          | 1,400 | 101 | 105 | 299                    |                        |

#### 4 六条大麦（子実用）（統計表 16 ページ参照）

##### (1) 作付面積（全国）

全国の作付面積は1万7,300haで、前年産に比べ800ha（4%）減少した。

これは、他作物への転換等があったことに加え、は種期の降雨により、は種作業を断念したためである。

##### (2) 収穫量（都府県）

都府県の収穫量は3万8,700tで、前年産に比べ1万3,700t（26%）減少した。

これは、作付面積が前年産に比べ減少したことに加え、北陸地域において大雪の影響で融雪時期が遅れたこと等により、穂数が少なくなったことから、10a当たり収量が前年産に比べ23%下回ったためである。

なお、10a当たり平均収量対比は79%となった。

図7 六条大麦（子実用）の作付面積推移（全国）

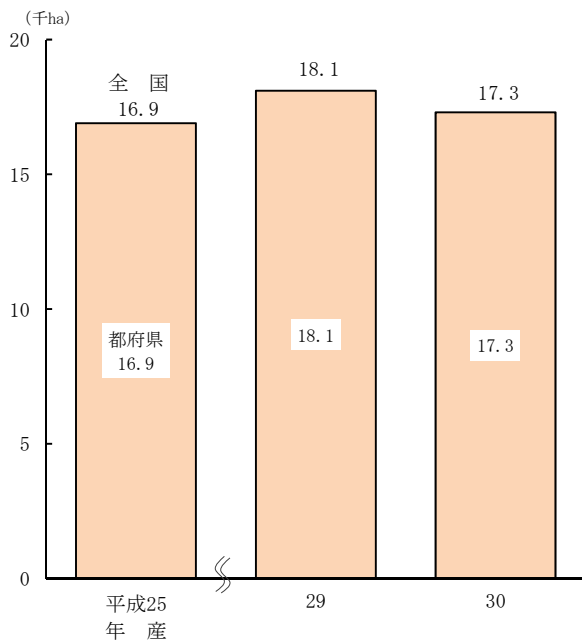


図8 六条大麦（子実用）の10a当たり収量及び収穫量の推移（都府県）

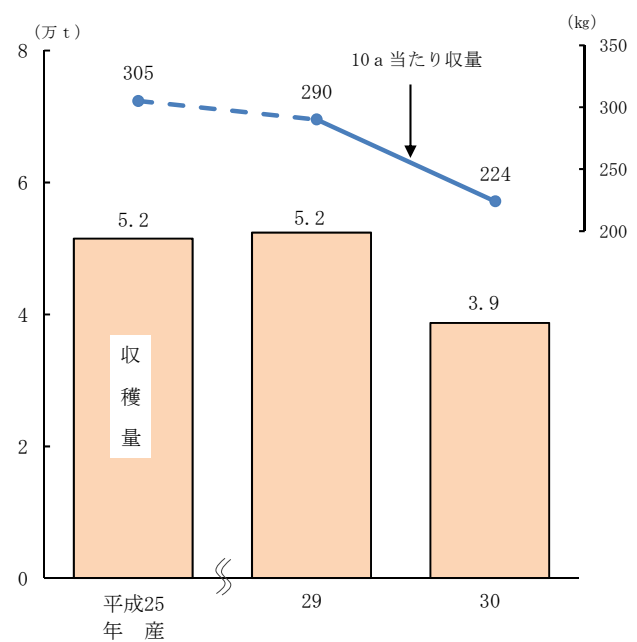


表5 平成30年産六条大麦（子実用）の作付面積、10a当たり収量及び収穫量

| 区分  | 作付面積   | 10a<br>当たり<br>収量 | 収穫量    | 前年産との比較 |    |              |         |     |    | (参考)                |                |
|-----|--------|------------------|--------|---------|----|--------------|---------|-----|----|---------------------|----------------|
|     |        |                  |        | 作付面積    |    | 10a当たり<br>収量 |         | 収穫量 |    | 10a当たり<br>平均収量<br>対 | 10a当たり<br>平均収量 |
|     |        |                  |        | 対差      | 対比 | 対比           | 対比      | 対差  | 対比 | 対                   | 対比             |
|     | ha     | kg               | t      | ha      | %  | %            | t       | %   | %  | kg                  |                |
| 全国  | 17,300 | ..               | ..     | △ 800   | 96 | nc           | nc      | nc  | nc | ..                  |                |
| 北海道 | x      | ..               | ..     | x       | x  | nc           | nc      | nc  | nc | ..                  |                |
| 都府県 | 17,300 | 224              | 38,700 | △ 800   | 96 | 77           | △13,700 | 74  | 79 | 285                 |                |

## 5 はだか麦（子実用）（統計表 18 ページ参照）

### (1) 作付面積（全国）

全国の作付面積は 5,430ha で、前年産に比べ 460ha（9％）増加した。  
これは、他作物からの転換等があったためである。

### (2) 収穫量（都府県）

都府県の収穫量は 1 万 3,600 t で、前年産に比べ 1,100 t（9％）増加した。  
これは、10 a 当たり収量が前年産並みとなったものの、作付面積が前年産に比べ増加したためである。  
なお、10 a 当たり平均収量対比は 101％となった。

図 9 はだか麦（子実用）の作付面積推移（全国）

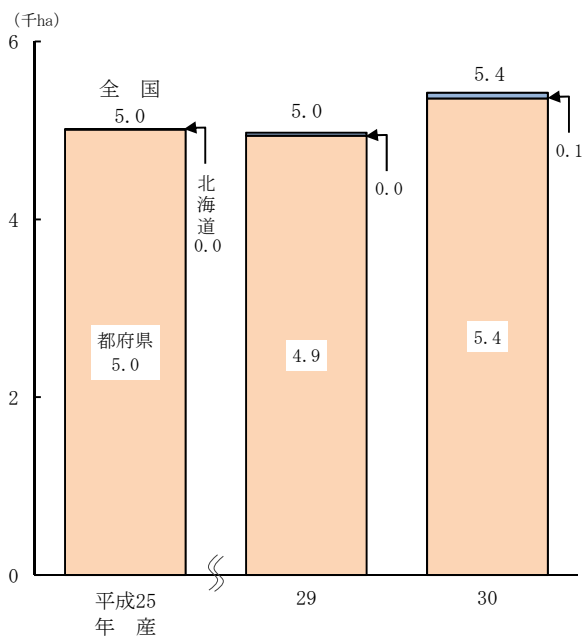


図 10 はだか麦（子実用）の 10 a 当たり収量及び収穫量の推移（都府県）

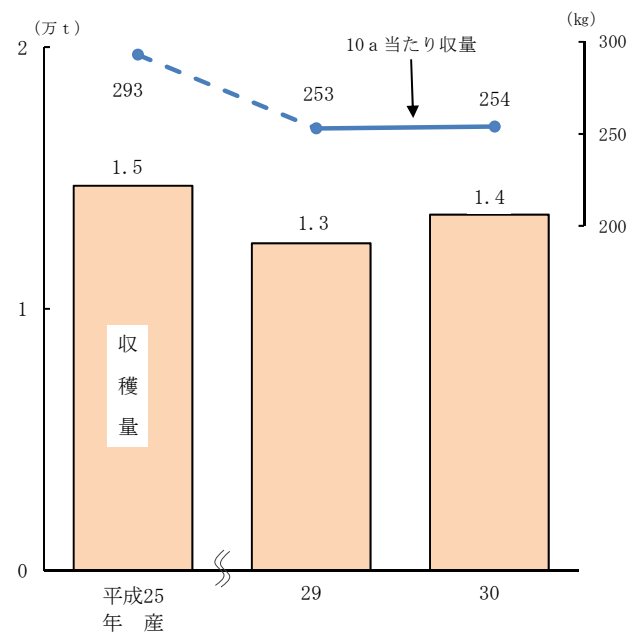


表 6 平成 30 年産はだか麦（子実用）の作付面積、10 a 当たり収量及び収穫量

| 区分  | 作付面積  | 10 a 当たり収量 | 収穫量    | 前年産との比較 |     |           |       |     |               | (参考)         |  |
|-----|-------|------------|--------|---------|-----|-----------|-------|-----|---------------|--------------|--|
|     |       |            |        | 作付面積    |     | 10 a 当たり収 | 収穫量   |     | 10 a 当たり平均収量対 | 10 a 当たり平均収量 |  |
|     |       |            |        | 対差      | 対比  | 対比        | 対差    | 対比  | 対             | 対比           |  |
|     | ha    | kg         | t      | ha      | %   | %         | t     | %   | %             | kg           |  |
| 全国  | 5,430 | ..         | ..     | 460     | 109 | nc        | nc    | nc  | nc            | ..           |  |
| 北海道 | 64    | ..         | ..     | 29      | 183 | nc        | nc    | nc  | nc            | ..           |  |
| 都府県 | 5,360 | 254        | 13,600 | 420     | 109 | 100       | 1,100 | 109 | 101           | 252          |  |



# 【 統 計 表 】

## 統計表一覧

平成30年産4麦（子実用）の作付面積（全国）及び収穫量（都府県）

|              | ページ |
|--------------|-----|
| 1 4麦計 .....  | 10  |
| 2 小麦 .....   | 12  |
| 3 二条大麦 ..... | 14  |
| 4 六条大麦 ..... | 16  |
| 5 はだか麦 ..... | 18  |

## 利用上の注意

- 1 統計数値については、次の方法によって四捨五入しており、合計値と内訳の計が一致しない場合がある。

| 原 数           |                | 6 桁<br>(10万) | 5 桁<br>(1万) | 4 桁<br>(1,000) | 3 桁以下<br>(100) |
|---------------|----------------|--------------|-------------|----------------|----------------|
| 四捨五入する桁数（下から） |                | 2 桁          |             | 1 桁            | 四捨五入しない        |
| 例             | 四捨五入する前（原数）    | 123,456      | 12,345      | 1,234          | 123            |
|               | 四捨五入した数値（統計数値） | 123,500      | 12,300      | 1,230          | 123            |

- 2 表中に用いた記号は次のとおりである。
  - 「0」： 単位に満たないもの（例：0.4ha→0 ha）
  - 「-」： 事実のないもの
  - 「…」： 事実不詳又は調査を欠くもの
  - 「..」： 未発表のもの
  - 「x」： 個人又は法人その他の団体に関する秘密を保護するため、統計数値を公表しないもの
  - 「△」： 負数又は減少したもの
  - 「nc」： 計算不能
- 3 秘匿措置について
 

統計調査結果について、生産者数が2以下の場合には、個人又は法人その他の団体に関する調査結果の秘密保護の観点から、当該結果を「x」表示とする秘匿措置を施している。

なお、全体（計）からの差引きにより、秘匿措置を講じた当該結果が推定できる場合には、本来秘匿措置を施す必要のない箇所についても「x」表示としている。
- 4 この統計表に掲載された数値を他に転載する場合は、「平成30年産麦類（子実用）の作付面積（全国）及び収穫量（都府県）」（農林水産省）による旨を記載してください。

# 平成30年産4麦（子実用）の作付面積（全国）及び収穫量（都府県）

## 1 4麦計

| 全国農業地域<br>都道府県      | 作付面積    |         |     |     |         |         |       |     |         |         |     |     |
|---------------------|---------|---------|-----|-----|---------|---------|-------|-----|---------|---------|-----|-----|
|                     | 畑計      |         |     |     | 田       |         |       |     | 畑       |         |     |     |
|                     | 実数      | 前年産との比較 |     |     | 実数      | 前年産との比較 |       |     | 実数      | 前年産との比較 |     |     |
|                     |         | 対差      | 対比  | 対差  |         | 対比      | 対差    | 対比  |         |         |     |     |
| ha                  | ha      | %       | ha  | ha  | %       | ha      | ha    | %   |         |         |     |     |
| 全 国 (1)<br>(全国農業地域) | 273,000 | △       | 700 | 100 | 171,300 | △       | 300   | 100 | 101,600 | △       | 500 | 100 |
| 北 海 道 (2)           | 123,100 | △       | 300 | 100 | 30,500  |         | 100   | 100 | 92,600  | △       | 300 | 100 |
| 都 府 県 (3)           | 149,800 | △       | 600 | 100 | 140,800 | △       | 400   | 100 | 9,010   | △       | 200 | 98  |
| 東 北 (4)             | 7,870   | △       | 360 | 96  | 7,120   | △       | 230   | 97  | 753     | △       | 122 | 86  |
| 北 陸 (5)             | 9,790   | △       | 710 | 93  | 9,430   | △       | 670   | 93  | 366     | △       | 9   | 98  |
| 関 東・東 山 (6)         | 38,500  | △       | 200 | 99  | 32,600  | △       | 200   | 99  | 5,900   |         | 10  | 100 |
| 東 海 (7)             | 16,300  | △       | 300 | 98  | 16,100  | △       | 200   | 99  | 221     | △       | 40  | 85  |
| 近 畿 (8)             | 10,400  | △       | 100 | 99  | 10,300  | △       | 200   | 98  | x       |         | x   | x   |
| 中 国 (9)             | 5,830   |         | 130 | 102 | 5,710   |         | 90    | 102 | x       |         | x   | x   |
| 四 国 (10)            | 4,840   |         | 140 | 103 | 4,770   |         | 150   | 103 | x       |         | x   | x   |
| 九 州 (11)            | 56,300  |         | 900 | 102 | 54,800  |         | 1,000 | 102 | 1,530   | △       | 70  | 96  |
| 沖 縄 (12)            | x       |         | x   | x   | -       |         | -     | nc  | x       |         | x   | x   |
| (都道府県)              |         |         |     |     |         |         |       |     |         |         |     |     |
| 北 海 道 (13)          | 123,100 | △       | 300 | 100 | 30,500  |         | 100   | 100 | 92,600  | △       | 300 | 100 |
| 青 森 (14)            | x       |         | x   | x   | 771     | △       | 63    | 92  | x       |         | x   | x   |
| 岩 手 (15)            | 3,920   | △       | 190 | 95  | 3,480   | △       | 160   | 96  | 438     | △       | 32  | 93  |
| 宮 城 (16)            | 2,280   |         | 10  | 100 | 2,250   |         | 30    | 101 | 30      |         | x   | x   |
| 秋 田 (17)            | 317     | △       | 52  | 86  | 313     |         | x     | x   | 4       |         | x   | x   |
| 山 形 (18)            | x       |         | x   | x   | 86      |         | x     | x   | x       |         | x   | x   |
| 福 島 (19)            | 354     |         | x   | x   | 219     |         | x     | x   | 135     | △       | 3   | 98  |
| 茨 城 (20)            | 7,920   | △       | 100 | 99  | 5,320   | △       | 100   | 98  | 2,600   |         | 0   | 100 |
| 栃 木 (21)            | 12,900  | △       | 100 | 99  | 12,100  | △       | 200   | 98  | 707     |         | x   | x   |
| 群 馬 (22)            | 7,760   |         | 90  | 101 | 7,140   |         | 80    | 101 | 617     |         | 6   | 101 |
| 埼 玉 (23)            | 6,170   | △       | 20  | 100 | 4,880   |         | 10    | 100 | 1,290   | △       | 30  | 98  |
| 千 葉 (24)            | x       |         | x   | x   | 563     |         | x     | x   | x       |         | x   | x   |
| 東 京 (25)            | x       |         | x   | x   | x       |         | x     | x   | 21      | △       | 2   | 91  |
| 神 奈 川 (26)          | 35      |         | x   | x   | x       |         | x     | x   | x       |         | x   | x   |
| 新 潟 (27)            | 246     | △       | 58  | 81  | 210     | △       | 53    | 80  | 36      | △       | 5   | 88  |
| 富 山 (28)            | 3,330   | △       | 130 | 96  | 3,330   | △       | 130   | 96  | -       |         | -   | nc  |
| 石 川 (29)            | 1,420   | △       | 30  | 98  | 1,100   | △       | 30    | 97  | 322     | △       | 1   | 100 |
| 福 井 (30)            | 4,800   | △       | 500 | 91  | 4,790   | △       | 500   | 91  | 8       | △       | 3   | 73  |
| 山 梨 (31)            | 123     |         | 9   | 108 | 63      |         | 9     | 117 | 60      |         | 0   | 100 |
| 長 野 (32)            | 2,750   | △       | 40  | 99  | 2,460   | △       | 50    | 98  | x       |         | x   | x   |
| 岐 阜 (33)            | 3,420   | △       | 50  | 99  | 3,410   | △       | 60    | 98  | x       |         | x   | x   |
| 静 岡 (34)            | 768     |         | 16  | 102 | x       |         | x     | x   | x       |         | x   | x   |
| 愛 知 (35)            | 5,500   | △       | 120 | 98  | 5,420   | △       | 90    | 98  | 81      |         | x   | x   |
| 三 重 (36)            | 6,590   | △       | 160 | 98  | 6,490   | △       | 160   | 98  | 99      | △       | 4   | 96  |
| 滋 賀 (37)            | 7,680   | △       | 80  | 99  | 7,660   | △       | 80    | 99  | x       |         | x   | x   |
| 京 都 (38)            | x       |         | x   | x   | x       |         | x     | x   | 0       |         | x   | x   |
| 大 阪 (39)            | x       |         | x   | x   | x       |         | x     | x   | -       |         | -   | nc  |
| 兵 庫 (40)            | 2,330   | △       | 80  | 97  | 2,330   | △       | 70    | 97  | 1       | △       | 3   | 25  |
| 奈 良 (41)            | 111     |         | 1   | 101 | 108     |         | 0     | 100 | 3       |         | 1   | 150 |
| 和 歌 山 (42)          | x       |         | x   | x   | x       |         | x     | x   | -       |         | -   | nc  |
| 鳥 取 (43)            | 163     |         | x   | x   | 131     | △       | 12    | 92  | 32      |         | x   | x   |
| 島 根 (44)            | 617     | △       | 11  | 98  | 583     |         | x     | x   | 34      |         | x   | x   |
| 岡 山 (45)            | 2,870   |         | 10  | 100 | 2,840   |         | 10    | 100 | x       |         | x   | x   |
| 広 島 (46)            | x       |         | x   | x   | 273     |         | 15    | 106 | x       |         | x   | x   |
| 山 口 (47)            | 1,900   |         | 90  | 105 | 1,890   |         | 90    | 105 | 10      |         | x   | x   |
| 徳 島 (48)            | x       |         | x   | x   | x       |         | x     | x   | 11      |         | x   | x   |
| 香 川 (49)            | 2,670   |         | 120 | 105 | 2,640   |         | 120   | 105 | x       |         | x   | x   |
| 愛 媛 (50)            | 2,030   |         | 40  | 102 | 1,990   |         | 30    | 102 | 31      | △       | 2   | 94  |
| 高 知 (51)            | 13      |         | 0   | 100 | x       |         | x     | x   | x       |         | x   | x   |
| 福 岡 (52)            | 21,400  |         | 200 | 101 | 21,400  |         | 200   | 101 | x       |         | x   | x   |
| 佐 賀 (53)            | 20,800  |         | 200 | 101 | 20,700  |         | 200   | 101 | x       |         | x   | x   |
| 長 崎 (54)            | 1,980   |         | 140 | 108 | 1,210   |         | 150   | 114 | 766     | △       | 13  | 98  |
| 熊 本 (55)            | 6,870   |         | 130 | 102 | 6,490   |         | 160   | 103 | 379     |         | x   | x   |
| 大 分 (56)            | 4,850   |         | 190 | 104 | 4,730   |         | 200   | 104 | 119     |         | x   | x   |
| 宮 崎 (57)            | 185     |         | 19  | 111 | 140     |         | 22    | 119 | 45      | △       | 3   | 94  |
| 鹿 児 島 (58)          | x       |         | x   | x   | 116     |         | x     | x   | x       |         | x   | x   |
| 沖 縄 (59)            | x       |         | x   | x   | -       |         | -     | nc  | x       |         | x   | x   |

注：北海道を含めた全国の収穫量（概数）については、11月下旬に公表する予定である（以下各統計表において同じ。）。

| 収 穫 量   |               |     |      |
|---------|---------------|-----|------|
| 実 数     | 前 年 産 と の 比 較 |     |      |
|         | 対 差           | 対 比 |      |
| t       | t             | %   |      |
| ..      | nc            | nc  | (1)  |
| ..      | nc            | nc  | (2)  |
| 461,700 | △ 16,500      | 97  | (3)  |
| 16,900  | △ 4,500       | 79  | (4)  |
| 17,900  | △ 11,900      | 60  | (5)  |
| 132,000 | △ 11,400      | 92  | (6)  |
| 54,900  | △ 3,500       | 94  | (7)  |
| 26,200  | 500           | 102 | (8)  |
| 16,200  | △ 1,300       | 93  | (9)  |
| 14,100  | △ 600         | 96  | (10) |
| 183,500 | 16,300        | 110 | (11) |
| x       | x             | x   | (12) |
| ..      | nc            | nc  | (13) |
| x       | x             | x   | (14) |
| 7,390   | △ 980         | 88  | (15) |
| 6,940   | △ 2,200       | 76  | (16) |
| 494     | △ 284         | 63  | (17) |
| x       | x             | x   | (18) |
| 697     | x             | x   | (19) |
| 22,100  | △ 1,700       | 93  | (20) |
| 44,000  | △ 6,200       | 88  | (21) |
| 29,800  | △ 2,000       | 94  | (22) |
| 23,800  | △ 1,100       | 96  | (23) |
| x       | x             | x   | (24) |
| x       | x             | x   | (25) |
| 99      | x             | x   | (26) |
| 496     | △ 207         | 71  | (27) |
| 7,260   | △ 2,440       | 75  | (28) |
| 3,060   | △ 1,710       | 64  | (29) |
| 7,080   | △ 7,520       | 48  | (30) |
| 313     | 6             | 102 | (31) |
| 9,180   | △ 420         | 96  | (32) |
| 9,450   | △ 950         | 91  | (33) |
| 1,740   | 230           | 115 | (34) |
| 23,700  | △ 2,900       | 89  | (35) |
| 20,000  | 100           | 101 | (36) |
| 21,800  | 2,400         | 112 | (37) |
| x       | x             | x   | (38) |
| x       | x             | x   | (39) |
| 3,860   | △ 1,860       | 67  | (40) |
| 219     | △ 50          | 81  | (41) |
| x       | x             | x   | (42) |
| 406     | x             | x   | (43) |
| 1,320   | △ 530         | 71  | (44) |
| 9,100   | △ 1,300       | 88  | (45) |
| x       | x             | x   | (46) |
| 4,900   | 630           | 115 | (47) |
| x       | x             | x   | (48) |
| 8,280   | △ 640         | 93  | (49) |
| 5,550   | 170           | 103 | (50) |
| 24      | △ 2           | 92  | (51) |
| 75,100  | 8,200         | 112 | (52) |
| 70,400  | 6,500         | 110 | (53) |
| 5,830   | 1,140         | 124 | (54) |
| 19,100  | △ 200         | 99  | (55) |
| 12,200  | 600           | 105 | (56) |
| 405     | △ 6           | 99  | (57) |
| x       | x             | x   | (58) |
| x       | x             | x   | (59) |

平成30年産4麦（子実用）の作付面積（全国）及び収穫量（都府県）（続き）

2 小麦

| 全国農業地域<br>都道府県 | 作付面積    |         |     |     |         |         |     |        |         |     |     |
|----------------|---------|---------|-----|-----|---------|---------|-----|--------|---------|-----|-----|
|                | 畑計      |         |     |     | 田       |         |     | 畑      |         |     |     |
|                | 実数      | 前年産との比較 |     |     | 実数      | 前年産との比較 |     | 実数     | 前年産との比較 |     |     |
|                |         | 対差      | 対比  | %   |         | 対差      | 対比  |        | 対差      | 対比  | %   |
| ha             | △       | ha      | %   | ha  | ha      | %       | ha  | △      | ha      | %   |     |
| 全 国 (1)        | 211,900 | △       | 400 | 100 | 115,600 | 100     | 100 | 96,300 | △       | 500 | 99  |
| (全国農業地域)       |         |         |     |     |         |         |     |        |         |     |     |
| 北 海 道 (2)      | 121,400 | △       | 200 | 100 | 30,500  | 200     | 101 | 90,900 | △       | 400 | 100 |
| 都 府 県 (3)      | 90,500  | △       | 200 | 100 | 85,100  | △       | 100 | 5,370  | △       | 180 | 97  |
| 東 北 (4)        | 6,570   | △       | 470 | 93  | 5,890   | △       | 340 | x      | x       | x   |     |
| 北 陸 (5)        | 403     |         | 27  | 107 | 323     |         | 24  | 80     |         | 3   | 104 |
| 関 東・東 山 (6)    | 20,900  | △       | 200 | 99  | 17,200  | △       | 100 | 3,750  |         | 10  | 100 |
| 東 海 (7)        | 15,500  | △       | 400 | 97  | 15,300  | △       | 300 | 203    | △       | 46  | 82  |
| 近 畿 (8)        | 9,040   | △       | 230 | 98  | 9,030   | △       | 220 | 11     | △       | 3   | 79  |
| 中 国 (9)        | 2,410   |         | 120 | 105 | 2,340   |         | 90  | 67     |         | x   | x   |
| 四 国 (10)       | 2,170   |         | 120 | 106 | 2,130   |         | 130 | 43     | △       | 5   | 90  |
| 九 州 (11)       | 33,400  |         | 700 | 102 | 32,900  |         | 700 | 507    | △       | 47  | 92  |
| 沖 縄 (12)       | 29      |         | 6   | 126 | -       | -       | nc  | 29     |         | 6   | 126 |
| (都道府県)         |         |         |     |     |         |         |     |        |         |     |     |
| 北 海 道 (13)     | 121,400 | △       | 200 | 100 | 30,500  | 200     | 101 | 90,900 | △       | 400 | 100 |
| 青 森 (14)       | 907     | △       | 123 | 88  | 771     | △       | 63  | 136    | △       | 57  | 70  |
| 岩 手 (15)       | 3,830   | △       | 190 | 95  | 3,430   | △       | 160 | 401    | △       | 29  | 93  |
| 宮 城 (16)       | 1,100   | △       | 100 | 92  | 1,090   | △       | 90  | 10     | △       | 11  | 48  |
| 秋 田 (17)       | 314     | △       | 53  | 86  | x       | x       | x   | x      | x       | x   |     |
| 山 形 (18)       | 72      | △       | 19  | 79  | 68      | △       | 18  | 4      | △       | 1   | 80  |
| 福 島 (19)       | 348     |         | 12  | 104 | 218     |         | 18  | 130    | △       | 6   | 96  |
| 茨 城 (20)       | 4,610   | △       | 170 | 96  | 3,460   | △       | 140 | 1,150  | △       | 30  | 97  |
| 栃 木 (21)       | 2,250   | △       | 30  | 99  | 1,980   | △       | 30  | 274    | △       | 1   | 100 |
| 群 馬 (22)       | 5,680   |         | 110 | 102 | 5,110   |         | 60  | 570    |         | 49  | 109 |
| 埼 玉 (23)       | 5,220   | △       | 30  | 99  | 4,030   | △       | 10  | 1,190  | △       | 30  | 98  |
| 千 葉 (24)       | 801     |         | 32  | 104 | 542     |         | 18  | 259    |         | 14  | 106 |
| 東 京 (25)       | 20      | △       | 1   | 95  | 0       |         | nc  | 20     | △       | 1   | 95  |
| 神 奈 川 (26)     | 34      |         | 1   | 103 | 9       |         | 4   | 25     | △       | 3   | 89  |
| 新 潟 (27)       | 67      |         | 7   | 112 | 42      |         | 7   | 25     |         | 0   | 100 |
| 富 山 (28)       | 44      | △       | 28  | 61  | 44      | △       | 28  | -      | -       | -   | nc  |
| 石 川 (29)       | 84      |         | 0   | 100 | 33      | △       | 1   | 51     |         | 1   | 102 |
| 福 井 (30)       | 208     |         | 48  | 130 | 204     |         | 46  | 4      |         | 2   | 200 |
| 山 梨 (31)       | 77      |         | 7   | 110 | 39      |         | 4   | 38     |         | 3   | 109 |
| 長 野 (32)       | 2,210   | △       | 80  | 97  | 1,990   | △       | 90  | 220    |         | 5   | 102 |
| 岐 阜 (33)       | 3,160   | △       | 30  | 99  | 3,150   | △       | 40  | 2      |         | 1   | 200 |
| 静 岡 (34)       | 758     |         | 16  | 102 | 721     |         | 26  | 37     | △       | 10  | 79  |
| 愛 知 (35)       | 5,390   | △       | 140 | 97  | 5,320   | △       | 100 | 74     | △       | 33  | 69  |
| 三 重 (36)       | 6,230   | △       | 200 | 97  | 6,140   | △       | 200 | 90     | △       | 4   | 96  |
| 滋 賀 (37)       | 6,990   | △       | 160 | 98  | 6,980   | △       | 160 | 8      |         | 0   | 100 |
| 京 都 (38)       | 147     | △       | 7   | 95  | 147     | △       | 7   | 0      |         | 0   | nc  |
| 大 阪 (39)       | 1       | x       | x   | x   | 1       | x       | x   | -      | -       | -   | nc  |
| 兵 庫 (40)       | 1,790   | △       | 60  | 97  | 1,790   | △       | 60  | x      | x       | x   |     |
| 奈 良 (41)       | 110     |         | 1   | 101 | x       | x       | x   | x      | x       | x   |     |
| 和 歌 山 (42)     | 2       |         | 0   | 100 | 2       |         | 0   | -      | -       | -   | nc  |
| 鳥 取 (43)       | 61      |         | 14  | 130 | 29      |         | x   | 32     |         | x   | x   |
| 島 根 (44)       | 104     |         | 0   | 100 | 81      | △       | 3   | 23     |         | 3   | 115 |
| 岡 山 (45)       | 747     |         | 32  | 104 | 747     |         | 33  | 0      | △       | 1   | 0   |
| 広 島 (46)       | 156     | △       | 6   | 96  | 154     | △       | 5   | 2      | △       | 1   | 67  |
| 山 口 (47)       | 1,340   |         | 80  | 106 | 1,330   |         | 80  | 10     | △       | 2   | 83  |
| 徳 島 (48)       | 56      | △       | 10  | 85  | 51      | △       | 7   | 5      | △       | 3   | 63  |
| 香 川 (49)       | 1,890   |         | 110 | 106 | 1,870   |         | 110 | 23     | △       | 2   | 92  |
| 愛 媛 (50)       | 220     |         | 23  | 112 | 206     |         | 23  | 14     |         | 0   | 100 |
| 高 知 (51)       | 6       | △       | 1   | 86  | 5       | △       | 1   | 1      |         | 0   | 100 |
| 福 岡 (52)       | 14,800  |         | 0   | 100 | 14,800  |         | 0   | 12     | △       | 2   | 86  |
| 佐 賀 (53)       | 10,100  |         | 460 | 105 | 9,980   |         | 440 | 99     | △       | 5   | 95  |
| 長 崎 (54)       | 613     |         | 78  | 115 | 529     |         | 85  | 84     | △       | 7   | 92  |
| 熊 本 (55)       | 4,970   |         | 90  | 102 | 4,770   |         | 110 | 198    | △       | 23  | 90  |
| 大 分 (56)       | 2,750   |         | 60  | 102 | 2,670   |         | 60  | 80     | △       | 2   | 98  |
| 宮 崎 (57)       | 116     |         | 5   | 105 | 99      |         | 15  | 17     | △       | 10  | 63  |
| 鹿 児 島 (58)     | 35      |         | 0   | 100 | 18      | △       | 2   | 17     |         | 2   | 113 |
| 沖 縄 (59)       | 29      |         | 6   | 126 | -       | -       | nc  | 29     |         | 6   | 126 |

注：1 「（参考）10a 当たり平均収量対比」とは、10a 当たり平均収量（原則として直近7か年のうち、最高及び最低を除いた5か年の平均値）に対する当年産の10a 当たり収量の比率である（以下各統計表において同じ。）。

2 全国農業地域別の10a 当たり平均収量は、各都府県の10a 当たり平均収量に当年の作付面積を乗じて求めた平均収穫量を地域別に積み上げ、当年の地域別作付面積で除して算出している（以下各統計表において同じ。）。

| 10 a 当たり収量 |         | 収 穫 量   |         |     | ( 参 考 )                 |                  |      |
|------------|---------|---------|---------|-----|-------------------------|------------------|------|
| 実 数        | 前年産との比較 | 実 数     | 前年産との比較 |     | 10 a 当たり<br>平均収量<br>対 比 | 10 a 当たり<br>平均収量 |      |
|            | 対 比     |         | 対 差     | 対 比 |                         |                  |      |
| kg         | %       | t       | t       | %   | %                       | kg               |      |
| ..         | nc      | ..      | nc      | nc  | nc                      | ..               | (1)  |
| ..         | nc      | ..      | nc      | nc  | nc                      | ..               | (2)  |
| 325        | 98      | 294,000 | △ 5,100 | 98  | 105                     | 309              | (3)  |
| 209        | 85      | 13,700  | △ 3,600 | 79  | 98                      | 213              | (4)  |
| 165        | 71      | 665     | △ 214   | 76  | 81                      | 203              | (5)  |
| 358        | 94      | 74,900  | △ 5,500 | 93  | 99                      | 363              | (6)  |
| 343        | 96      | 53,100  | △ 3,500 | 94  | 108                     | 319              | (7)  |
| 257        | 106     | 23,200  | 800     | 104 | 104                     | 246              | (8)  |
| 282        | 95      | 6,790   | △ 40    | 99  | 108                     | 261              | (9)  |
| 317        | 88      | 6,870   | △ 490   | 93  | 100                     | 316              | (10) |
| 344        | 105     | 114,800 | 7,500   | 107 | 113                     | 304              | (11) |
| 155        | 127     | 45      | 17      | 161 | 89                      | 175              | (12) |
| ..         | nc      | ..      | nc      | nc  | nc                      | ..               | (13) |
| 136        | 63      | 1,230   | △ 980   | 56  | 68                      | 199              | (14) |
| 188        | 93      | 7,200   | △ 960   | 88  | 103                     | 183              | (15) |
| 353        | 81      | 3,880   | △ 1,360 | 74  | 99                      | 355              | (16) |
| 157        | 74      | 493     | △ 281   | 64  | 94                      | 167              | (17) |
| 239        | 103     | 172     | △ 40    | 81  | 115                     | 208              | (18) |
| 197        | 97      | 686     | 4       | 101 | 109                     | 181              | (19) |
| 300        | 93      | 13,800  | △ 1,500 | 90  | 97                      | 308              | (20) |
| 348        | 88      | 7,830   | △ 1,200 | 87  | 97                      | 357              | (21) |
| 406        | 93      | 23,100  | △ 1,200 | 95  | 96                      | 425              | (22) |
| 385        | 96      | 20,100  | △ 1,100 | 95  | 103                     | 374              | (23) |
| 311        | 96      | 2,490   | △ 10    | 100 | 108                     | 289              | (24) |
| 255        | 93      | 51      | △ 7     | 88  | 91                      | 279              | (25) |
| 285        | 97      | 97      | 0       | 100 | 105                     | 272              | (26) |
| 209        | 86      | 140     | △ 5     | 97  | 104                     | 201              | (27) |
| 182        | 95      | 80      | △ 58    | 58  | 80                      | 227              | (28) |
| 188        | 79      | 158     | △ 41    | 79  | 117                     | 161              | (29) |
| 138        | 56      | 287     | △ 110   | 72  | 64                      | 215              | (30) |
| 290        | 93      | 223     | 5       | 102 | 99                      | 294              | (31) |
| 326        | 97      | 7,200   | △ 520   | 93  | 98                      | 332              | (32) |
| 285        | 91      | 9,010   | △ 940   | 91  | 96                      | 297              | (33) |
| 227        | 113     | 1,720   | 230     | 115 | 117                     | 194              | (34) |
| 434        | 92      | 23,400  | △ 2,800 | 89  | 107                     | 406              | (35) |
| 305        | 103     | 19,000  | 0       | 100 | 115                     | 266              | (36) |
| 285        | 116     | 19,900  | 2,300   | 113 | 110                     | 260              | (37) |
| 126        | 95      | 185     | △ 18    | 91  | 105                     | 120              | (38) |
| 157        | 165     | 1       | x       | x   | 134                     | 117              | (39) |
| 162        | 69      | 2,900   | △ 1,430 | 67  | 81                      | 200              | (40) |
| 198        | 80      | 218     | △ 50    | 81  | 92                      | 215              | (41) |
| 131        | 98      | 2       | △ 1     | 67  | 107                     | 123              | (42) |
| 254        | 72      | 155     | △ 12    | 93  | 111                     | 229              | (43) |
| 146        | 74      | 152     | △ 52    | 75  | 104                     | 140              | (44) |
| 311        | 82      | 2,320   | △ 390   | 86  | 97                      | 321              | (45) |
| 168        | 83      | 262     | △ 66    | 80  | 88                      | 190              | (46) |
| 291        | 107     | 3,900   | 480     | 114 | 117                     | 248              | (47) |
| 230        | 77      | 129     | △ 69    | 65  | 80                      | 289              | (48) |
| 320        | 88      | 6,050   | △ 430   | 93  | 100                     | 319              | (49) |
| 309        | 91      | 680     | 14      | 102 | 105                     | 295              | (50) |
| 143        | 87      | 9       | △ 2     | 82  | 80                      | 178              | (51) |
| 370        | 110     | 54,800  | 4,900   | 110 | 116                     | 320              | (52) |
| 357        | 99      | 36,100  | 1,500   | 104 | 114                     | 313              | (53) |
| 279        | 100     | 1,710   | 220     | 115 | 108                     | 258              | (54) |
| 296        | 102     | 14,700  | 500     | 104 | 102                     | 290              | (55) |
| 264        | 105     | 7,260   | 480     | 107 | 115                     | 230              | (56) |
| 195        | 76      | 226     | △ 59    | 79  | 100                     | 195              | (57) |
| 135        | 82      | 47      | △ 10    | 82  | 84                      | 161              | (58) |
| 155        | 127     | 45      | 17      | 161 | 89                      | 175              | (59) |

平成30年産4麦（子実用）の作付面積（全国）及び収穫量（都府県）（続き）

3 二条大麦

| 全国農業地域<br>都道府県      | 作付面積   |         |     |        |         |     |       |         |     |    |     |     |
|---------------------|--------|---------|-----|--------|---------|-----|-------|---------|-----|----|-----|-----|
|                     | 畑      |         |     | 田      |         |     | 畑     |         |     |    |     |     |
|                     | 実数     | 前年産との比較 |     | 実数     | 前年産との比較 |     | 実数    | 前年産との比較 |     |    |     |     |
|                     |        | 対差      | 対比  |        | 対差      | 対比  |       | 対差      | 対比  |    |     |     |
| ha                  | ha     | %       | ha  | ha     | %       | ha  | ha    | %       |     |    |     |     |
| 全 国 (1)<br>(全国農業地域) | 38,300 | 0       | 100 | 35,000 | 100     | 100 | 3,370 | △       | 40  | 99 |     |     |
| 北 海 道 (2)           | 1,660  | △       | 60  | 39     | △       | 13  | 75    | 1,620   | △   | 50 | 97  |     |
| 都 府 県 (3)           | 36,700 |         | 100 | 34,900 |         | 0   | 100   | 1,750   |     | 10 | 101 |     |
| 東 北 (4)             | 5      | x       | x   | 4      | x       | x   | 1     | △       | 1   | 50 |     |     |
| 北 陸 (5)             | 7      | △       | 2   | 7      | △       | 2   | 78    | -       | -   | nc |     |     |
| 関 東・東 山 (6)         | 12,500 | △       | 100 | 11,700 | △       | 100 | 99    | x       | x   | x  |     |     |
| 東 海 (7)             | 3      |         | 1   | x      | x       | x   | x     | x       | x   | x  |     |     |
| 近 畿 (8)             | 153    | △       | 1   | 153    | △       | 1   | 99    | -       | -   | nc |     |     |
| 中 国 (9)             | 2,740  | △       | 80  | 2,710  | △       | 90  | 97    | 25      | x   | x  |     |     |
| 四 国 (10)            | x      | x       | x   | x      | x       | x   | x     | x       | x   | x  |     |     |
| 九 州 (11)            | 21,200 |         | 100 | 20,300 |         | 200 | 101   | 891     | △   | 23 | 97  |     |
| 沖 縄 (12)            | x      | x       | x   | -      | -       | nc  | x     | x       | x   |    |     |     |
| (都道府県)              |        |         |     |        |         |     |       |         |     |    |     |     |
| 北 海 道 (13)          | 1,660  | △       | 60  | 39     | △       | 13  | 75    | 1,620   | △   | 50 | 97  |     |
| 青 森 (14)            | -      | -       | nc  | -      | -       | nc  | -     | -       | -   | nc |     |     |
| 岩 手 (15)            | x      | x       | x   | x      | x       | x   | -     | -       | -   | nc |     |     |
| 宮 城 (16)            | 2      | 0       | 100 | 2      | x       | x   | -     | x       | x   |    |     |     |
| 秋 田 (17)            | x      | x       | x   | x      | x       | x   | x     | x       | x   |    |     |     |
| 山 形 (18)            | -      | -       | nc  | -      | -       | nc  | -     | -       | -   | nc |     |     |
| 福 島 (19)            | x      | x       | x   | x      | x       | x   | x     | x       | x   |    |     |     |
| 茨 城 (20)            | 1,240  |         | 130 | 112    | 691     | 60  | 110   | 551     |     | 77 | 116 |     |
| 栃 木 (21)            | 9,020  | △       | 140 | 98     | 8,820   | △   | 130   | 99      | 200 | △  | 10  | 95  |
| 群 馬 (22)            | 1,580  |         | 10  | 101    | 1,560   |     | 30    | 102     | 23  | △  | 22  | 51  |
| 埼 玉 (23)            | 699    | △       | 13  | 98     | 653     | △   | 1     | 100     | 46  | △  | 12  | 79  |
| 千 葉 (24)            | x      | x       | x   | -      | -       | nc  | x     | x       | x   |    |     |     |
| 東 京 (25)            | 1      | △       | 1   | 50     | 0       | 0   | nc    | 1       | △   | 1  | 50  |     |
| 神 奈 川 (26)          | x      | x       | x   | -      | -       | nc  | x     | x       | x   |    |     |     |
| 新 潟 (27)            | -      | -       | nc  | -      | -       | nc  | -     | -       | -   | nc |     |     |
| 富 山 (28)            | x      | x       | x   | x      | x       | x   | -     | -       | -   | nc |     |     |
| 石 川 (29)            | x      | x       | x   | x      | x       | x   | -     | -       | -   | nc |     |     |
| 福 井 (30)            | -      | -       | nc  | -      | -       | nc  | -     | -       | -   | nc |     |     |
| 山 梨 (31)            | -      | -       | nc  | -      | -       | nc  | -     | -       | -   | nc |     |     |
| 長 野 (32)            | 2      | 0       | 100 | x      | x       | x   | x     | x       | x   |    |     |     |
| 岐 阜 (33)            | -      | -       | nc  | -      | -       | nc  | -     | -       | -   | nc |     |     |
| 静 岡 (34)            | 3      | 1       | 150 | x      | x       | x   | x     | x       | x   |    |     |     |
| 愛 知 (35)            | -      | -       | nc  | -      | -       | nc  | -     | -       | -   | nc |     |     |
| 三 重 (36)            | -      | -       | nc  | -      | -       | nc  | -     | -       | -   | nc |     |     |
| 滋 賀 (37)            | 55     | △       | 3   | 95     | 55      | △   | 3     | 95      | -   | -  | nc  |     |
| 京 都 (38)            | 98     |         | 2   | 102    | 98      |     | 2     | 102     | -   | -  | nc  |     |
| 大 阪 (39)            | -      | -       | nc  | -      | -       | nc  | -     | -       | -   | nc |     |     |
| 兵 庫 (40)            | -      | -       | nc  | -      | -       | nc  | -     | -       | -   | nc |     |     |
| 奈 良 (41)            | -      | -       | nc  | -      | -       | nc  | -     | -       | -   | nc |     |     |
| 和 歌 山 (42)          | -      | -       | nc  | -      | -       | nc  | -     | -       | -   | nc |     |     |
| 鳥 取 (43)            | 100    |         | 3   | 103    | 100     |     | 3     | 103     | -   | -  | nc  |     |
| 島 根 (44)            | 459    | △       | 34  | 93     | x       | x   | x     | x       | x   | x  |     |     |
| 岡 山 (45)            | 2,030  | △       | 70  | 97     | 2,010   | △   | 60    | 97      | 24  | △  | 1   | 96  |
| 広 島 (46)            | x      | x       | x   | x      | x       | x   | x     | x       | x   | x  |     |     |
| 山 口 (47)            | 150    |         | 15  | 111    | 150     |     | 15    | 111     | -   | -  | nc  |     |
| 徳 島 (48)            | 22     | △       | 3   | 88     | 17      | △   | 3     | 85      | 5   | 0  | 100 |     |
| 香 川 (49)            | x      | x       | x   | -      | -       | nc  | x     | x       | x   |    |     |     |
| 愛 媛 (50)            | -      | -       | nc  | -      | -       | nc  | -     | -       | -   | nc |     |     |
| 高 知 (51)            | 5      | 0       | 100 | x      | x       | x   | x     | x       | x   | x  |     |     |
| 福 岡 (52)            | 6,070  |         | 120 | 102    | 6,060   |     | 120   | 102     | 8   | 2  | 133 |     |
| 佐 賀 (53)            | 10,500 | △       | 200 | 98     | 10,500  | △   | 200   | 98      | 13  | △  | 12  | 52  |
| 長 崎 (54)            | 1,280  |         | 80  | 107    | 671     |     | 79    | 113     | 607 | △  | 3   | 100 |
| 熊 本 (55)            | 1,750  |         | 30  | 102    | 1,580   |     | 40    | 103     | 170 | △  | 11  | 94  |
| 大 分 (56)            | 1,350  |         | 90  | 107    | 1,340   |     | 100   | 108     | 13  | 2  | 118 |     |
| 宮 崎 (57)            | 55     |         | 9   | 120    | 33      |     | 2     | 106     | 22  | 7  | 147 |     |
| 鹿 児 島 (58)          | 141    | △       | 11  | 93     | 83      | △   | 3     | 97      | 58  | △  | 8   | 88  |
| 沖 縄 (59)            | x      | x       | x   | -      | -       | nc  | x     | x       | x   |    |     |     |

| 10 a 当たり収量 |         | 収 穫 量   |         |     |                         | ( 参 考 )          |      |  |
|------------|---------|---------|---------|-----|-------------------------|------------------|------|--|
| 実 数        | 前年産との比較 | 実 数     | 前年産との比較 |     | 10 a 当たり<br>平均収量<br>対 比 | 10 a 当たり<br>平均収量 |      |  |
|            | 対 比     |         | 対 差     | 対 比 |                         |                  |      |  |
| kg         | %       | t       | t       | %   | %                       | kg               |      |  |
| ..         | nc      | ..      | nc      | nc  | nc                      | ..               | (1)  |  |
| ..         | nc      | ..      | nc      | nc  | nc                      | ..               | (2)  |  |
| 314        | 101     | 115,300 | 1,400   | 101 | 105                     | 299              | (3)  |  |
| 160        | 58      | 8       | x       | x   | nc                      | ..               | (4)  |  |
| 114        | 73      | 8       | △ 6     | 57  | 67                      | 171              | (5)  |  |
| 340        | 89      | 42,500  | △ 5,400 | 89  | nc                      | ..               | (6)  |  |
| 200        | 163     | 5       | 2       | 167 | 168                     | 119              | (7)  |  |
| 231        | 92      | 353     | △ 32    | 92  | 97                      | 238              | (8)  |  |
| 300        | 87      | 8,230   | △ 1,470 | 85  | 94                      | 320              | (9)  |  |
| 226        | 81      | x       | x       | x   | 72                      | 315              | (10) |  |
| 302        | 114     | 64,100  | 8,200   | 115 | 113                     | 268              | (11) |  |
| x          | x       | x       | x       | x   | nc                      | ..               | (12) |  |
| ..         | nc      | ..      | nc      | nc  | nc                      | ..               | (13) |  |
| -          | nc      | -       | -       | nc  | nc                      | ..               | (14) |  |
| x          | x       | x       | x       | x   | x                       | 292              | (15) |  |
| 320        | 101     | 6       | 0       | 100 | nc                      | ..               | (16) |  |
| x          | x       | x       | x       | x   | x                       | 167              | (17) |  |
| -          | nc      | -       | -       | nc  | nc                      | -                | (18) |  |
| x          | x       | x       | x       | x   | x                       | 173              | (19) |  |
| 278        | 102     | 3,450   | 420     | 114 | 112                     | 248              | (20) |  |
| 347        | 88      | 31,300  | △ 4,900 | 86  | 96                      | 362              | (21) |  |
| 322        | 88      | 5,090   | △ 670   | 88  | 92                      | 349              | (22) |  |
| 377        | 94      | 2,640   | △ 220   | 92  | 97                      | 390              | (23) |  |
| x          | x       | x       | x       | x   | x                       | 175              | (24) |  |
| 160        | 70      | 2       | △ 2     | 50  | 70                      | 229              | (25) |  |
| x          | x       | x       | x       | x   | x                       | 298              | (26) |  |
| -          | nc      | -       | -       | nc  | -                       | 66               | (27) |  |
| x          | x       | x       | x       | x   | x                       | 131              | (28) |  |
| x          | x       | x       | x       | x   | x                       | 176              | (29) |  |
| -          | nc      | -       | -       | nc  | nc                      | -                | (30) |  |
| -          | nc      | -       | -       | nc  | -                       | 221              | (31) |  |
| 253        | 76      | 5       | △ 1     | 83  | nc                      | ..               | (32) |  |
| -          | nc      | -       | -       | nc  | nc                      | -                | (33) |  |
| 200        | 163     | 5       | 2       | 167 | 168                     | 119              | (34) |  |
| -          | nc      | -       | -       | nc  | -                       | 240              | (35) |  |
| -          | nc      | -       | -       | nc  | nc                      | -                | (36) |  |
| 424        | 106     | 233     | 1       | 100 | 121                     | 349              | (37) |  |
| 122        | 77      | 120     | △ 33    | 78  | 69                      | 176              | (38) |  |
| -          | nc      | -       | -       | nc  | nc                      | ..               | (39) |  |
| -          | nc      | -       | -       | nc  | nc                      | -                | (40) |  |
| -          | nc      | -       | -       | nc  | nc                      | -                | (41) |  |
| -          | nc      | -       | -       | nc  | nc                      | -                | (42) |  |
| 247        | 83      | 247     | △ 41    | 86  | 90                      | 273              | (43) |  |
| 233        | 72      | 1,070   | △ 530   | 67  | 87                      | 268              | (44) |  |
| 323        | 90      | 6,560   | △ 1,010 | 87  | 94                      | 342              | (45) |  |
| x          | x       | x       | x       | x   | x                       | 117              | (46) |  |
| 236        | 131     | 354     | 111     | 146 | 111                     | 212              | (47) |  |
| 223        | 80      | 49      | △ 21    | 70  | 71                      | 314              | (48) |  |
| x          | x       | x       | x       | x   | x                       | -                | (49) |  |
| -          | nc      | -       | -       | nc  | nc                      | ..               | (50) |  |
| 238        | 82      | 12      | △ 2     | 86  | 73                      | 328              | (51) |  |
| 310        | 116     | 18,800  | 2,900   | 118 | 115                     | 269              | (52) |  |
| 320        | 119     | 33,600  | 4,900   | 117 | 113                     | 282              | (53) |  |
| 312        | 122     | 3,990   | 930     | 130 | 124                     | 251              | (54) |  |
| 233        | 84      | 4,080   | △ 700   | 85  | 90                      | 260              | (55) |  |
| 233        | 97      | 3,150   | 130     | 104 | 111                     | 209              | (56) |  |
| 304        | 118     | 167     | 49      | 142 | 132                     | 231              | (57) |  |
| 238        | 122     | 336     | 40      | 114 | 123                     | 194              | (58) |  |
| x          | x       | x       | x       | x   | nc                      | ..               | (59) |  |

平成30年産4麦（子実用）の作付面積（全国）及び収穫量（都府県）（続き）

4 六条大麦

| 全国農業地域<br>都道府県      | 作付面積   |         |     |     |        |         |     |     |       |         |    |     |
|---------------------|--------|---------|-----|-----|--------|---------|-----|-----|-------|---------|----|-----|
|                     | 畑      |         |     |     | 田      |         |     |     | 畑     |         |    |     |
|                     | 実数     | 前年産との比較 |     |     | 実数     | 前年産との比較 |     |     | 実数    | 前年産との比較 |    |     |
|                     |        | 対差      | 対比  |     |        | 対差      | 対比  |     |       | 対差      | 対比 |     |
| ha                  | ha     | ha      | %   | ha  | ha     | ha      | %   | ha  | ha    | ha      | %  |     |
| 全 国 (1)<br>(全国農業地域) | 17,300 | △       | 800 | 96  | 15,600 | △       | 700 | 96  | 1,710 | △       | 50 | 97  |
| 北海道 (2)             | x      |         | x   | x   | -      |         | -   | nc  | x     |         | x  | x   |
| 都 府 県 (3)           | 17,300 | △       | 800 | 96  | 15,600 | △       | 700 | 96  | 1,710 | △       | 50 | 97  |
| 東 北 (4)             | 1,280  |         | 100 | 108 | 1,210  |         | 90  | 108 | 68    |         | x  | x   |
| 北 陸 (5)             | 9,380  | △       | 720 | 93  | 9,100  | △       | 740 | 92  | 286   | △       | 12 | 96  |
| 関 東・東 山 (6)         | 4,810  | △       | 140 | 97  | 3,500  | △       | 90  | 97  | 1,310 | △       | 50 | 96  |
| 東 海 (7)             | 693    |         | 12  | 102 | 687    |         | x   | x   | 6     |         | x  | x   |
| 近 畿 (8)             | 1,070  |         | 40  | 104 | 1,060  |         | 40  | 104 | 15    |         | 4  | 136 |
| 中 国 (9)             | x      |         | x   | x   | x      |         | x   | x   | 19    |         | 3  | 119 |
| 四 国 (10)            | x      |         | x   | x   | x      |         | x   | x   | -     |         | x  | x   |
| 九 州 (11)            | 3      | △       | 9   | 25  | x      |         | x   | x   | x     |         | x  | x   |
| 沖 縄 (12)            | -      |         | -   | nc  | -      |         | -   | nc  | -     |         | -  | nc  |
| (都道府県)              |        |         |     |     |        |         |     |     |       |         |    |     |
| 北 海 道 (13)          | x      |         | x   | x   | -      |         | -   | nc  | x     |         | x  | x   |
| 青 森 (14)            | x      |         | x   | x   | -      |         | -   | nc  | x     |         | x  | x   |
| 岩 手 (15)            | 84     | △       | 9   | 90  | 47     | △       | 6   | 89  | 37    | △       | 3  | 93  |
| 宮 城 (16)            | 1,170  |         | 110 | 110 | 1,150  |         | 110 | 111 | 20    | △       | 2  | 91  |
| 秋 田 (17)            | x      |         | x   | x   | -      |         | -   | nc  | x     |         | x  | x   |
| 山 形 (18)            | 19     | △       | 4   | 83  | x      |         | x   | x   | x     |         | x  | x   |
| 福 島 (19)            | 4      |         | 2   | 200 | x      |         | x   | x   | x     |         | x  | x   |
| 茨 城 (20)            | 1,940  | △       | 150 | 93  | 1,040  | △       | 110 | 90  | 898   | △       | 47 | 95  |
| 栃 木 (21)            | 1,560  |         | 0   | 100 | 1,330  | △       | 10  | 99  | 233   |         | 13 | 106 |
| 群 馬 (22)            | 491    | △       | 36  | 93  | 467    | △       | 15  | 97  | 24    | △       | 21 | 53  |
| 埼 玉 (23)            | 198    |         | 16  | 109 | 148    |         | 9   | 106 | 50    |         | 7  | 116 |
| 千 葉 (24)            | 37     | △       | 6   | 86  | 21     | △       | 6   | 78  | 16    |         | 0  | 100 |
| 東 京 (25)            | -      |         | -   | nc  | -      |         | -   | nc  | -     |         | -  | nc  |
| 神 奈 川 (26)          | x      |         | x   | x   | x      |         | x   | x   | -     |         | -  | nc  |
| 新 潟 (27)            | 179    | △       | 65  | 73  | 168    | △       | 60  | 74  | 11    | △       | 5  | 69  |
| 富 山 (28)            | 3,280  | △       | 110 | 97  | 3,280  | △       | 110 | 97  | -     |         | -  | nc  |
| 石 川 (29)            | 1,330  | △       | 30  | 98  | 1,060  | △       | 30  | 97  | 271   | △       | 2  | 99  |
| 福 井 (30)            | 4,590  | △       | 550 | 89  | 4,590  | △       | 540 | 89  | 4     | △       | 5  | 44  |
| 山 梨 (31)            | 46     |         | 2   | 105 | 24     |         | 5   | 126 | 22    | △       | 3  | 88  |
| 長 野 (32)            | 538    |         | 42  | 108 | 467    |         | 32  | 107 | 71    |         | 10 | 116 |
| 岐 阜 (33)            | 260    | △       | 17  | 94  | x      |         | x   | x   | x     |         | x  | x   |
| 静 岡 (34)            | 7      | △       | 1   | 88  | 7      |         | x   | x   | -     |         | x  | x   |
| 愛 知 (35)            | 96     |         | 11  | 113 | x      |         | x   | x   | x     |         | x  | x   |
| 三 重 (36)            | 330    |         | 19  | 106 | 325    |         | 22  | 107 | 5     | △       | 3  | 63  |
| 滋 賀 (37)            | 585    |         | 52  | 110 | x      |         | x   | x   | x     |         | x  | x   |
| 京 都 (38)            | x      |         | x   | x   | x      |         | x   | x   | -     |         | x  | x   |
| 大 阪 (39)            | x      |         | x   | x   | x      |         | x   | x   | -     |         | -  | nc  |
| 兵 庫 (40)            | 483    | △       | 14  | 97  | x      |         | x   | x   | x     |         | x  | x   |
| 奈 良 (41)            | x      |         | x   | x   | -      |         | x   | x   | x     |         | x  | x   |
| 和 歌 山 (42)          | x      |         | x   | x   | x      |         | x   | x   | -     |         | -  | nc  |
| 鳥 取 (43)            | x      |         | x   | x   | x      |         | x   | x   | -     |         | x  | x   |
| 島 根 (44)            | 10     |         | x   | x   | x      |         | x   | x   | x     |         | x  | x   |
| 岡 山 (45)            | x      |         | x   | x   | x      |         | x   | x   | x     |         | x  | x   |
| 広 島 (46)            | 83     |         | 3   | 104 | 74     |         | 0   | 100 | 9     |         | 3  | 150 |
| 山 口 (47)            | -      |         | -   | nc  | -      |         | -   | nc  | -     |         | -  | nc  |
| 徳 島 (48)            | x      |         | x   | x   | x      |         | x   | x   | -     |         | x  | x   |
| 香 川 (49)            | -      |         | -   | nc  | -      |         | -   | nc  | -     |         | -  | nc  |
| 愛 媛 (50)            | -      |         | -   | nc  | -      |         | -   | nc  | -     |         | -  | nc  |
| 高 知 (51)            | -      |         | -   | nc  | -      |         | -   | nc  | -     |         | -  | nc  |
| 福 岡 (52)            | -      |         | -   | nc  | -      |         | -   | nc  | -     |         | -  | nc  |
| 佐 賀 (53)            | -      |         | -   | nc  | -      |         | -   | nc  | -     |         | -  | nc  |
| 長 崎 (54)            | -      |         | -   | nc  | -      |         | -   | nc  | -     |         | -  | nc  |
| 熊 本 (55)            | -      |         | x   | x   | -      |         | x   | x   | -     |         | x  | x   |
| 大 分 (56)            | x      |         | x   | x   | x      |         | x   | x   | -     |         | x  | x   |
| 宮 崎 (57)            | -      |         | -   | nc  | -      |         | -   | nc  | -     |         | -  | nc  |
| 鹿 児 島 (58)          | x      |         | x   | x   | -      |         | x   | x   | x     |         | x  | x   |
| 沖 縄 (59)            | -      |         | -   | nc  | -      |         | -   | nc  | -     |         | -  | nc  |



| 10 a 当たり収量 |         | 収 穫 量  |          |     |                         | ( 参 考 )          |      |  |
|------------|---------|--------|----------|-----|-------------------------|------------------|------|--|
| 実 数        | 前年産との比較 | 実 数    | 前年産との比較  |     | 10 a 当たり<br>平均収量<br>対 比 | 10 a 当たり<br>平均収量 |      |  |
|            | 対 比     |        | 対 差      | 対 比 |                         |                  |      |  |
| kg         | %       | t      | t        | %   | %                       | kg               |      |  |
| ..         | nc      | ..     | nc       | nc  | nc                      | ..               | (1)  |  |
| ..         | nc      | ..     | nc       | nc  | nc                      | ..               | (2)  |  |
| 224        | 77      | 38,700 | △ 13,700 | 74  | 79                      | 285              | (3)  |  |
| 256        | 73      | 3,280  | △ 840    | 80  | nc                      | ..               | (4)  |  |
| 183        | 64      | 17,200 | △ 11,700 | 60  | 62                      | 294              | (5)  |  |
| 291        | 97      | 14,000 | △ 800    | 95  | 101                     | 287              | (6)  |  |
| 240        | 97      | 1,660  | △ 20     | 99  | 96                      | 251              | (7)  |  |
| 220        | 81      | 2,350  | △ 440    | 84  | 83                      | 264              | (8)  |  |
| 171        | 90      | x      | x        | x   | 93                      | 183              | (9)  |  |
| x          | x       | x      | x        | x   | nc                      | ..               | (10) |  |
| 397        | 101     | 14     | △ 33     | 30  | 132                     | 300              | (11) |  |
| -          | nc      | -      | -        | nc  | nc                      | -                | (12) |  |
| ..         | nc      | ..     | nc       | nc  | nc                      | ..               | (13) |  |
| x          | x       | x      | x        | x   | x                       | -                | (14) |  |
| 230        | 105     | 193    | △ 12     | 94  | 97                      | 236              | (15) |  |
| 261        | 71      | 3,050  | △ 840    | 78  | 98                      | 265              | (16) |  |
| x          | x       | x      | x        | x   | x                       | 201              | (17) |  |
| 59         | 71      | 11     | △ 8      | 58  | 50                      | 118              | (18) |  |
| 225        | 89      | 9      | 4        | 180 | 76                      | 297              | (19) |  |
| 234        | 92      | 4,540  | △ 770    | 85  | 100                     | 233              | (20) |  |
| 310        | 98      | 4,840  | △ 70     | 99  | 105                     | 296              | (21) |  |
| 325        | 99      | 1,600  | △ 130    | 92  | 96                      | 339              | (22) |  |
| 437        | 114     | 865    | 170      | 124 | 108                     | 403              | (23) |  |
| 376        | 113     | 139    | △ 5      | 97  | 156                     | 241              | (24) |  |
| -          | nc      | -      | -        | nc  | nc                      | ..               | (25) |  |
| x          | x       | x      | x        | x   | x                       | 274              | (26) |  |
| 199        | 87      | 356    | △ 202    | 64  | 97                      | 206              | (27) |  |
| 219        | 78      | 7,180  | △ 2,380  | 75  | 71                      | 309              | (28) |  |
| 217        | 65      | 2,890  | △ 1,670  | 63  | 73                      | 297              | (29) |  |
| 148        | 54      | 6,790  | △ 7,410  | 48  | 51                      | 288              | (30) |  |
| 196        | 97      | 90     | 1        | 101 | 80                      | 246              | (31) |  |
| 366        | 97      | 1,970  | 100      | 105 | 100                     | 366              | (32) |  |
| 170        | 106     | 442    | △ 4      | 99  | 102                     | 166              | (33) |  |
| 176        | 111     | 13     | 0        | 100 | 123                     | 143              | (34) |  |
| 304        | 66      | 292    | △ 97     | 75  | 79                      | 384              | (35) |  |
| 276        | 103     | 911    | 78       | 109 | 98                      | 282              | (36) |  |
| 251        | 88      | 1,470  | △ 40     | 97  | 87                      | 290              | (37) |  |
| x          | x       | x      | x        | x   | x                       | 103              | (38) |  |
| x          | x       | x      | x        | x   | nc                      | ..               | (39) |  |
| 182        | 71      | 879    | △ 401    | 69  | 79                      | 231              | (40) |  |
| x          | x       | x      | x        | x   | x                       | 96               | (41) |  |
| x          | x       | x      | x        | x   | x                       | 132              | (42) |  |
| x          | x       | x      | x        | x   | x                       | 153              | (43) |  |
| 170        | x       | 17     | x        | x   | 139                     | 122              | (44) |  |
| 119        | 99      | x      | x        | x   | 66                      | 180              | (45) |  |
| 171        | 84      | 142    | △ 20     | 88  | 90                      | 190              | (46) |  |
| -          | nc      | -      | -        | nc  | nc                      | -                | (47) |  |
| x          | x       | x      | x        | x   | nc                      | ..               | (48) |  |
| -          | nc      | -      | -        | nc  | nc                      | -                | (49) |  |
| -          | nc      | -      | -        | nc  | nc                      | -                | (50) |  |
| -          | nc      | -      | -        | nc  | nc                      | -                | (51) |  |
| -          | nc      | -      | -        | nc  | nc                      | -                | (52) |  |
| -          | nc      | -      | -        | nc  | nc                      | -                | (53) |  |
| -          | nc      | -      | -        | nc  | nc                      | -                | (54) |  |
| -          | nc      | -      | -        | nc  | nc                      | 323              | (55) |  |
| x          | x       | x      | x        | x   | x                       | 359              | (56) |  |
| -          | nc      | -      | -        | nc  | nc                      | -                | (57) |  |
| x          | x       | x      | x        | x   | x                       | 242              | (58) |  |
| -          | nc      | -      | -        | nc  | nc                      | -                | (59) |  |

平成30年産4麦（子実用）の作付面積（全国）及び収穫量（都府県）（続き）

5 はだか麦

| 全国農業地域<br>都道府県      | 作付面積  |         |       |       |         |     |     |         |     |
|---------------------|-------|---------|-------|-------|---------|-----|-----|---------|-----|
|                     | 畑     |         |       | 田     |         |     | 畑   |         |     |
|                     | 実数    | 前年産との比較 |       | 実数    | 前年産との比較 |     | 実数  | 前年産との比較 |     |
|                     |       | 対差      | 対比    |       | 対差      | 対比  |     | 対差      | 対比  |
| ha                  | ha    | %       | ha    | ha    | %       | ha  | ha  | %       |     |
| 全 国 (1)<br>(全国農業地域) | 5,430 | 460     | 109   | 5,200 | 400     | 108 | 222 | 47      | 127 |
| 北海道 (2)             | 64    | 29      | 183   | 29    | 9       | 145 | 35  | 20      | 233 |
| 都 府 県 (3)           | 5,360 | 420     | 109   | 5,170 | 390     | 108 | 187 | 27      | 117 |
| 東 北 (4)             | 10    | 9       | 1,000 | x     | x       | x   | x   | x       | x   |
| 北 陸 (5)             | x     | x       | x     | x     | x       | x   | -   | -       | nc  |
| 関 東・東 山 (6)         | x     | x       | x     | 197   | 106     | 216 | x   | x       | x   |
| 東 海 (7)             | 44    | 30      | 314   | x     | x       | x   | x   | x       | x   |
| 近 畿 (8)             | x     | x       | x     | x     | x       | x   | x   | x       | x   |
| 中 国 (9)             | x     | x       | x     | 577   | x       | x   | x   | x       | x   |
| 四 国 (10)            | 2,640 | 20      | 101   | 2,620 | 30      | 101 | 24  | 0       | 100 |
| 九 州 (11)            | 1,760 | 130     | 108   | 1,630 | 120     | 108 | x   | x       | x   |
| 沖 縄 (12)            | -     | -       | nc    | -     | -       | nc  | -   | -       | nc  |
| (都道府県)              |       |         |       |       |         |     |     |         |     |
| 北 海 道 (13)          | 64    | 29      | 183   | 29    | 9       | 145 | 35  | 20      | 233 |
| 青 森 (14)            | -     | -       | nc    | -     | -       | nc  | -   | -       | nc  |
| 岩 手 (15)            | -     | -       | nc    | -     | -       | nc  | -   | -       | nc  |
| 宮 城 (16)            | x     | x       | x     | x     | x       | x   | -   | -       | nc  |
| 秋 田 (17)            | -     | -       | nc    | -     | -       | nc  | -   | -       | nc  |
| 山 形 (18)            | x     | x       | x     | x     | x       | x   | -   | -       | nc  |
| 福 島 (19)            | x     | x       | x     | -     | -       | nc  | x   | x       | x   |
| 茨 城 (20)            | 125   | 85      | 313   | x     | x       | x   | x   | x       | x   |
| 栃 木 (21)            | 21    | 11      | 210   | 21    | x       | x   | 0   | x       | x   |
| 群 馬 (22)            | 3     | 3       | nc    | 3     | 3       | nc  | -   | -       | nc  |
| 埼 玉 (23)            | 51    | 7       | 116   | 49    | 7       | 117 | 2   | 0       | 100 |
| 千 葉 (24)            | 16    | x       | x     | -     | x       | x   | 16  | x       | x   |
| 東 京 (25)            | x     | x       | x     | x     | x       | x   | -   | -       | nc  |
| 神 奈 川 (26)          | x     | x       | x     | -     | -       | nc  | x   | x       | x   |
| 新 潟 (27)            | -     | -       | nc    | -     | -       | nc  | -   | -       | nc  |
| 富 山 (28)            | x     | x       | x     | x     | x       | x   | -   | -       | nc  |
| 石 川 (29)            | -     | -       | nc    | -     | -       | nc  | -   | -       | nc  |
| 福 井 (30)            | -     | -       | nc    | -     | -       | nc  | -   | -       | nc  |
| 山 梨 (31)            | -     | -       | nc    | -     | -       | nc  | -   | -       | nc  |
| 長 野 (32)            | -     | -       | nc    | -     | -       | nc  | -   | -       | nc  |
| 岐 阜 (33)            | -     | -       | nc    | -     | -       | nc  | -   | -       | nc  |
| 静 岡 (34)            | -     | -       | nc    | -     | -       | nc  | -   | -       | nc  |
| 愛 知 (35)            | 13    | 8       | 260   | x     | x       | x   | x   | x       | x   |
| 三 重 (36)            | 31    | 22      | 344   | 27    | 19      | 338 | 4   | 3       | 400 |
| 滋 賀 (37)            | 47    | 28      | 247   | 47    | 28      | 247 | -   | -       | nc  |
| 京 都 (38)            | -     | -       | nc    | -     | -       | nc  | -   | -       | nc  |
| 大 阪 (39)            | -     | -       | nc    | -     | -       | nc  | -   | -       | nc  |
| 兵 庫 (40)            | 63    | 5       | 109   | 63    | 5       | 109 | -   | -       | nc  |
| 奈 良 (41)            | x     | x       | x     | x     | x       | x   | x   | x       | x   |
| 和 歌 山 (42)          | 0     | 0       | nc    | 0     | 0       | nc  | -   | -       | nc  |
| 鳥 取 (43)            | x     | x       | x     | x     | x       | x   | -   | -       | nc  |
| 島 根 (44)            | 44    | x       | x     | x     | x       | x   | x   | x       | x   |
| 岡 山 (45)            | 89    | 43      | 193   | 82    | 39      | 191 | 7   | 4       | 233 |
| 広 島 (46)            | 45    | 20      | 180   | x     | x       | x   | x   | x       | x   |
| 山 口 (47)            | 404   | △       | 5     | 99    | 404     | x   | 0   | x       | x   |
| 徳 島 (48)            | 60    | 9       | 118   | 59    | 9       | 118 | 1   | 0       | 100 |
| 香 川 (49)            | 774   | 4       | 101   | 768   | 2       | 100 | 6   | 2       | 150 |
| 愛 媛 (50)            | 1,810 | 20      | 101   | 1,790 | 20      | 101 | 17  | △       | 2   |
| 高 知 (51)            | 2     | 1       | 200   | 2     | 1       | 200 | 0   | 0       | nc  |
| 福 岡 (52)            | 504   | 57      | 113   | x     | x       | x   | x   | x       | x   |
| 佐 賀 (53)            | 225   | 6       | 103   | x     | x       | x   | x   | x       | x   |
| 長 崎 (54)            | 87    | △       | 15    | 85    | 12      | △   | 12  | 50      | 75  |
| 熊 本 (55)            | 157   | 23      | 117   | 146   | 21      | 117 | 11  | 2       | 122 |
| 大 分 (56)            | 748   | 43      | 106   | 722   | 46      | 107 | 26  | △       | 3   |
| 宮 崎 (57)            | 14    | 5       | 156   | 8     | 5       | 267 | 6   | 0       | 100 |
| 鹿 児 島 (58)          | 21    | 5       | 131   | 15    | 3       | 125 | 6   | 2       | 150 |
| 沖 縄 (59)            | -     | -       | nc    | -     | -       | nc  | -   | -       | nc  |

| 10 a 当たり収量 |         | 収 穫 量  |         |     |                         | ( 参 考 )          |      |  |
|------------|---------|--------|---------|-----|-------------------------|------------------|------|--|
| 実 数        | 前年産との比較 | 実 数    | 前年産との比較 |     | 10 a 当たり<br>平均収量<br>対 比 | 10 a 当たり<br>平均収量 |      |  |
|            | 対 比     |        | 対 差     | 対 比 |                         |                  |      |  |
| kg         | %       | t      | t       | %   | %                       | kg               |      |  |
| ..         | nc      | ..     | nc      | nc  | nc                      | ..               | (1)  |  |
| ..         | nc      | ..     | nc      | nc  | nc                      | ..               | (2)  |  |
| 254        | 100     | 13,600 | 1,100   | 109 | 101                     | 252              | (3)  |  |
| 110        | 478     | 11     | 11      | nc  | nc                      | ..               | (4)  |  |
| 225        | 225     | x      | x       | x   | nc                      | ..               | (5)  |  |
| 255        | 255     | x      | x       | x   | nc                      | ..               | (6)  |  |
| 320        | 118     | 141    | 103     | 371 | 190                     | 168              | (7)  |  |
| 228        | 111     | x      | x       | x   | 106                     | 216              | (8)  |  |
| 170        | 108     | x      | x       | x   | nc                      | ..               | (9)  |  |
| 272        | 98      | 7,190  | △ 70    | 99  | 100                     | 272              | (10) |  |
| 255        | 105     | 4,490  | 530     | 113 | 109                     | 234              | (11) |  |
| -          | nc      | -      | -       | nc  | nc                      | -                | (12) |  |
| ..         | nc      | ..     | nc      | nc  | nc                      | ..               | (13) |  |
| -          | nc      | -      | -       | nc  | nc                      | -                | (14) |  |
| -          | nc      | -      | -       | nc  | nc                      | -                | (15) |  |
| x          | x       | x      | x       | x   | x                       | -                | (16) |  |
| -          | nc      | -      | -       | nc  | nc                      | -                | (17) |  |
| x          | x       | x      | x       | x   | x                       | 32               | (18) |  |
| x          | x       | x      | x       | x   | nc                      | ..               | (19) |  |
| 233        | 53      | 291    | 115     | 165 | 90                      | 259              | (20) |  |
| 267        | 111     | 56     | 32      | 233 | 126                     | 212              | (21) |  |
| 200        | nc      | 6      | 6       | nc  | nc                      | -                | (22) |  |
| 300        | 103     | 153    | 25      | 120 | 98                      | 305              | (23) |  |
| 281        | x       | 45     | x       | x   | 141                     | 199              | (24) |  |
| x          | x       | x      | x       | x   | x                       | 188              | (25) |  |
| x          | x       | x      | x       | x   | x                       | 192              | (26) |  |
| -          | nc      | -      | -       | nc  | nc                      | -                | (27) |  |
| x          | x       | x      | x       | x   | nc                      | ..               | (28) |  |
| -          | nc      | -      | -       | nc  | nc                      | -                | (29) |  |
| -          | nc      | -      | -       | nc  | nc                      | -                | (30) |  |
| -          | nc      | -      | -       | nc  | nc                      | -                | (31) |  |
| -          | nc      | -      | -       | nc  | nc                      | -                | (32) |  |
| -          | nc      | -      | -       | nc  | nc                      | ..               | (33) |  |
| -          | nc      | -      | -       | nc  | nc                      | -                | (34) |  |
| 208        | 80      | 27     | 14      | 208 | 102                     | 204              | (35) |  |
| 368        | 132     | 114    | 89      | 456 | 241                     | 153              | (36) |  |
| 355        | 128     | 167    | 114     | 315 | 115                     | 308              | (37) |  |
| -          | nc      | -      | -       | nc  | nc                      | ..               | (38) |  |
| -          | nc      | -      | -       | nc  | -                       | 199              | (39) |  |
| 133        | 73      | 84     | △ 22    | 79  | 90                      | 147              | (40) |  |
| 153        | 100     | x      | x       | x   | 95                      | 161              | (41) |  |
| 145        | nc      | 0      | 0       | nc  | nc                      | -                | (42) |  |
| x          | x       | x      | x       | x   | nc                      | ..               | (43) |  |
| 182        | x       | 80     | x       | x   | 86                      | 212              | (44) |  |
| 242        | 100     | 215    | 103     | 192 | 103                     | 236              | (45) |  |
| 109        | 97      | 49     | 21      | 175 | 80                      | 137              | (46) |  |
| 159        | 107     | 642    | 33      | 105 | 110                     | 144              | (47) |  |
| 137        | 67      | 82     | △ 23    | 78  | 72                      | 190              | (48) |  |
| 288        | 91      | 2,230  | △ 210   | 91  | 100                     | 289              | (49) |  |
| 269        | 102     | 4,870  | 160     | 103 | 101                     | 266              | (50) |  |
| 167        | 127     | 3      | 2       | 300 | 111                     | 150              | (51) |  |
| 293        | 123     | 1,480  | 410     | 138 | 109                     | 270              | (52) |  |
| 323        | 115     | 727    | 112     | 118 | 118                     | 273              | (53) |  |
| 154        | 113     | 134    | △ 5     | 96  | 101                     | 152              | (54) |  |
| 214        | 103     | 336    | 59      | 121 | 114                     | 188              | (55) |  |
| 237        | 92      | 1,770  | △ 50    | 97  | 106                     | 223              | (56) |  |
| 89         | 95      | 12     | 4       | 150 | 66                      | 134              | (57) |  |
| 151        | 86      | 32     | 4       | 114 | 101                     | 149              | (58) |  |
| -          | nc      | -      | -       | nc  | nc                      | -                | (59) |  |

## 【調査の概要】

### 1 調査の目的

本調査は、作物統計調査の作付面積調査及び収穫量調査として実施したものであり、麦類の生産に関する実態を明らかにすることにより、食料・農業・農村基本計画における生産努力目標の策定及び達成状況検証のための資料、麦類に関する生産振興に資する各種事業（強い農業づくり交付金等）の推進のための資料、経営所得安定対策の交付金算定等のための資料、農業保険法（昭和22年法律第185号）に基づく農作物共済事業の適正な運営等のため基礎資料を整備することを目的としている。

### 2 調査の対象

#### (1) 調査の範囲

全国

#### (2) 調査対象者の選定

##### ア 作付面積調査（全数調査）

調査対象作物を取り扱っている全ての農協等の関係団体とした。

##### イ 収穫量調査

##### (ア) 関係団体調査（全数調査）

調査対象作物を取り扱っている全ての農協等の関係団体とした。

##### (イ) 標本経営体調査（標本調査）

都道府県ごとの収穫量に占める関係団体の取扱数量の割合が8割に満たない都道府県については、2015年農林業センサスにおいて、調査対象作物を販売目的で作付けし、関係団体等以外に出荷した農林業経営体から無作為に抽出をした。

#### (3) 調査対象者数

##### ア 作付面積調査

|     | 関係団体調査    |           |              |
|-----|-----------|-----------|--------------|
|     | 団体数<br>①  | 回収数<br>②  | 回収率<br>③=②/① |
| 麦 類 | 団体<br>631 | 団体<br>622 | %<br>98.6    |

##### イ 収穫量調査

|         | 関係団体調査    |            |                | 標本経営体調査       |               |              |            |                |
|---------|-----------|------------|----------------|---------------|---------------|--------------|------------|----------------|
|         | 団体数<br>①  | 有効回収数<br>② | 有効回収率<br>③=②/① | 母集団の大きさ<br>④  | 調査対象経営体数<br>⑤ | 抽出率<br>⑥=⑤/④ | 有効回収数<br>⑦ | 有効回収率<br>⑧=⑦/⑤ |
| 小 麦     | 団体<br>524 | 団体<br>499  | %<br>95.2      | 経営体<br>24,039 | 経営体<br>120    | %<br>0.5     | 経営体<br>52  | %<br>43.3      |
| 大麦・はだか麦 |           |            |                | 14,751        | 114           | 0.8          | 63         | 55.3           |

注：1 今回公表する収穫量の数値は、北海道を除く都府県の調査対象者数等である。

2 「有効回収数」とは、集計に用いた関係団体及び標本経営体の数であり、回収はされたが、当年度において作付けがなかった団体及び経営体は含まれていない。

### 3 調査事項

#### (1) 作付面積調査

田畑別の作付面積

- (2) 収穫量調査
  - ア 関係団体調査  
作付面積及び集荷量
  - イ 標本経営体調査  
作付面積、出荷量及び自家消費の量

#### 4 調査期日

収穫期（5月～8月）

#### 5 調査方法

- (1) 作付面積調査  
関係団体に対する往復郵送調査又はオンライン調査により行った。
- (2) 収穫量調査  
関係団体に対する往復郵送調査又はオンライン調査及び標本経営体に対する往復郵送調査により行った。

#### 6 集計方法

- (1) 作付面積調査  
関係団体調査結果を基に、職員又は統計調査員による巡回・見積り及び職員による情報収集により補完している。
- (2) 収穫量調査  
関係団体調査及び標本経営体調査結果を基に、必要に応じて統計調査員による巡回又は職員による情報収集により補完している。

#### 7 目標精度

- (1) 作付面積調査  
本調査において、目標精度は設定していない。
- (2) 収穫量調査  
本調査において、都府県の目標精度は設定していない。

#### 8 全国農業地域の表章区分

| 全国農業地域名 | 所属都道府県名                     |
|---------|-----------------------------|
| 北海道     | 北海道                         |
| 東北      | 青森、岩手、宮城、秋田、山形、福島           |
| 北陸      | 新潟、富山、石川、福井                 |
| 関東・東山   | 茨城、栃木、群馬、埼玉、千葉、東京、神奈川、山梨、長野 |
| 東海      | 岐阜、静岡、愛知、三重                 |
| 近畿      | 滋賀、京都、大阪、兵庫、奈良、和歌山          |
| 中国      | 鳥取、島根、岡山、広島、山口              |
| 四国      | 徳島、香川、愛媛、高知                 |
| 九州      | 福岡、佐賀、長崎、熊本、大分、宮崎、鹿児島       |
| 沖縄      | 沖縄                          |

## 9 用語の解説

- (1) 「子実用」とは、主に食用にすること（子実生産）を目的とするものをいう。
- (2) 「作付面積」とは、は種又は植付けをしてからおおむね1年以内に収穫され、複数年にわたる収穫ができない非永年性作物（水稲、麦等）を作付けしている面積をいう。
- (3) 「収穫量」とは、収穫し、収納（保存又は販売できる状態にして収納舎等に入れることをいう。）がされた一定の基準（品質・規格）以上のものの量をいう。
- (4) 「10a 当たり収量」とは、実際に収穫された10a 当たりの収穫量をいう。
- (5) 「10a 当たり平均収量」とは、原則として直近7か年のうち、最高及び最低を除いた5か年の平均値をいう。
- (6) 「10a 当たり平均収量対比」とは、10a 当たり平均収量に対する10a 当たり収量の比率をいう。

## 10 その他

- (1) この資料の数値は、概数値である。北海道を含めた全国の収穫量（概数）については、『平成30年産4麦の収穫量』として11月下旬に公表する予定である。
- (2) 確定した作付面積についての詳細な数値はホームページに掲載（平成31年3月予定）するとともに、その後発行する『平成30年耕地及び作付面積統計』に掲載する。  
なお、公表した数値の正誤情報は、ホームページでお知らせする。
- (3) 確定した収穫量についての詳細な数値はホームページに掲載（平成31年3月予定）するとともに、その後発行する『平成30年産作物統計』に掲載する。  
なお、公表した数値の正誤情報は、ホームページでお知らせする。

### （参考）麦類の主な用途

- (1) 小麦：麺、パン等
- (2) 二条大麦：ビール、焼酎等
- (3) 六条大麦：押麦（麦飯）、麦茶等
- (4) はだか麦：麦みそ等

## 【ホームページ掲載案内】

- 各種農林水産統計調査結果は、農林水産省ホームページ中の統計情報で御覧いただけます。

【 <http://www.maff.go.jp/j/tokei/> 】

この結果は、分野別分類「作付面積・生産量、被害、家畜の頭数など」、品目別分類「麦」の「面積調査」又は「作況調査（水陸稲、麦類、豆類、かんしょ、飼料作物、工芸農作物）」で御覧いただけます。

【 [http://www.maff.go.jp/j/tokei/kouhyou/sakumotu/sakkyou\\_kome/index.html#y7](http://www.maff.go.jp/j/tokei/kouhyou/sakumotu/sakkyou_kome/index.html#y7) 】

## 【関連リンク】

農林水産施策関係ページ：農林水産省>組織別から探す>大臣官房

<http://www.maff.go.jp/j/kanbo/>

農業生産振興関係ページ：農林水産省>組織別から探す>政策統括官

[http://www.maff.go.jp/j/seisaku\\_tokatu/](http://www.maff.go.jp/j/seisaku_tokatu/)

### お問合せ先

#### ◎本統計調査結果について

- ・作付面積に関すること

農林水産省 大臣官房統計部

生産流通消費統計課 面積統計班

電話：（代表）03-3502-8111 内線 3681

（直通）03-6744-2045

FAX： 03-5511-8771

- ・収穫量に関すること

生産流通消費統計課 普通作物統計班

電話：（代表）03-3502-8111 内線 3682

（直通）03-3502-5687

FAX： 03-5511-8771

#### ◎農林水産統計全般について

農林水産省 大臣官房統計部

統計企画管理官 広報普及班

電話：（代表）03-3502-8111 内線 3589

（直通）03-6744-2037

FAX： 03-3501-9644



**政府統計**

政府統計の総合窓口  
(e-Stat)

<http://www.e-stat.go.jp/>



**漁業センサス**

平成30年11月1日現在で、水産業を営んでいる方などを対象に、2018年漁業センサスを実施します。

（流通加工調査については平成31年1月1日現在）

調査票が届きましたら、記入の御協力をお願いいたします。

また、調査票はオンラインによる回答も可能です。