

平成 23 年 10 月 31 日公表

全国の主要都市における主要野菜の小売価格・販売動向

－ 生鮮食料品価格・販売動向調査 －
(平成 23 年 7 月～9 月)

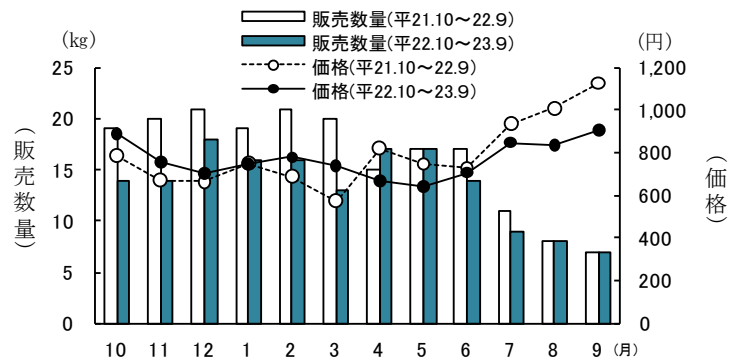
【調査結果の概要】

1 主要品目の国産標準品の価格、販売数量

(1) ほうれんそう

ほうれんそうの価格(全国の主要都市平均価格(以下同じ。))は、7月 849 円(対前年増減率マイナス 9%)、8月 834 円(同マイナス 17%)、9月 905 円(同マイナス 20%)であった。

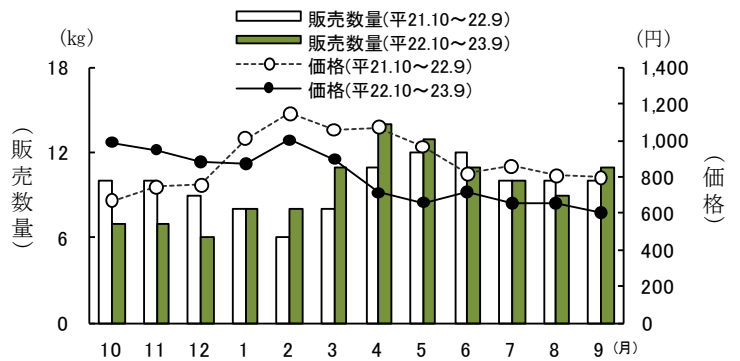
図 1 ほうれんそうの価格、販売数量



(2) ピーマン

ピーマンの価格は、7月 657 円(対前年増減率マイナス 24%)、8月 653 円(同マイナス 19%)、9月 608 円(同マイナス 24%)であった。

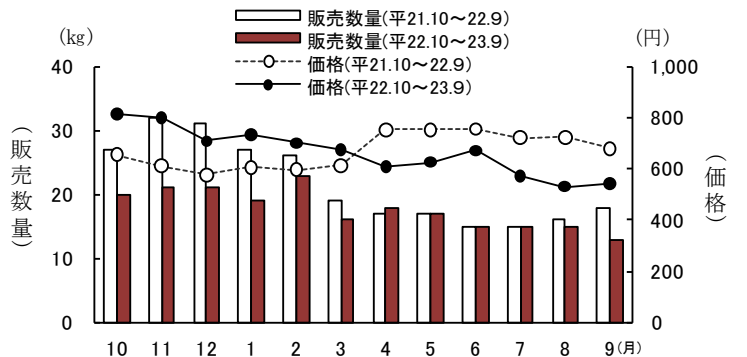
図 2 ピーマンの価格、販売数量



(3) ねぎ

ねぎの価格は、7月 570 円(対前年増減率マイナス 21%)、8月 530 円(同マイナス 27%)、9月 540 円(同マイナス 20%)であった。

図 3 ねぎの価格、販売数量



○ 調査対象数は全国 130 事業所で、回収対象数は 7 月は 101 事業所、8 月は 100 事業所、9 月は 101 事業所であった。
○ 調査対象日は 7 月 14 日、8 月 11 日、9 月 15 日である。
○ 価格は、各店舗ごとの販売金額を販売数量で除し、これら店舗ごとの価格の合計を販売実績のあった回収対象数で除して算出した。数量は、各店舗の販売数量を合計し、これを販売実績のあった回収対象数で除して算出した。

この統計調査結果で使用している統計表は、政府統計の総合窓口(e-Stat)の「統計データ新着情報」でご覧になれます。
【 <http://www.e-stat.go.jp/SG1/estat/eStatTopPortal.do> 】

表1 主要品目の国産標準品の価格・販売数量

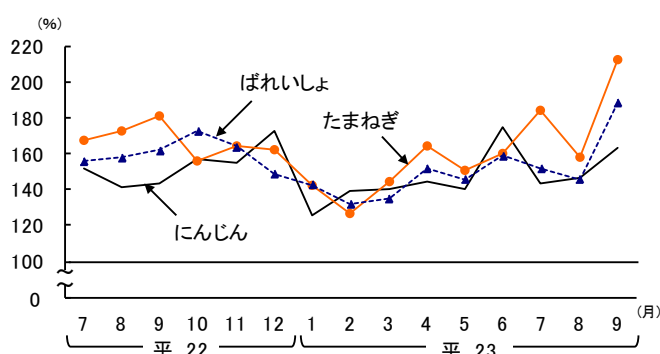
| 区分 | ほうれんそう | | | | ピーマン | | | | ねぎ | | | |
|----|--------|------|--------------|------|------|------|--------------|------|-----|------|--------------|------|
| | 価格 | 販売数量 | 対前年同月騰落(増減)率 | | 価格 | 販売数量 | 対前年同月騰落(増減)率 | | 価格 | 販売数量 | 対前年同月騰落(増減)率 | |
| | | | 価格 | 販売数量 | | | 価格 | 販売数量 | | | 価格 | 販売数量 |
| | 円 | kg | % | % | 円 | kg | % | % | 円 | kg | % | % |
| 7月 | 849 | 9 | △9 | △15 | 657 | 10 | △24 | 8 | 570 | 15 | △21 | 0 |
| 8月 | 834 | 8 | △17 | 0 | 653 | 9 | △19 | △9 | 530 | 15 | △27 | △6 |
| 9月 | 905 | 7 | △20 | 0 | 608 | 11 | △24 | 7 | 540 | 13 | △20 | △30 |

2 並列販売店舗における国産標準品との価格比

(1) 有機栽培品

国産標準品に対する有機栽培品の価格比をみると、たまねぎは7月184%、8月158%、9月213%であった。

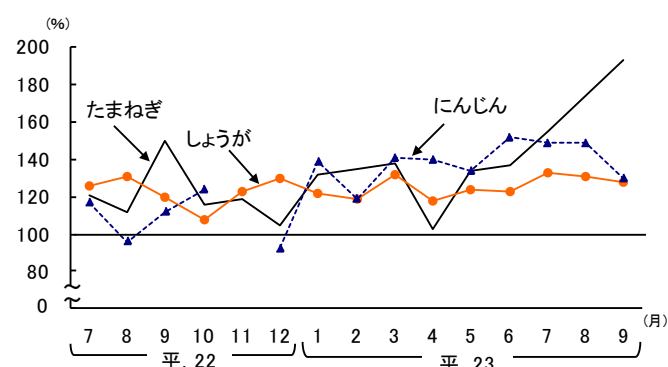
図4 国産標準品に対する有機栽培品の価格比



(2) 特別栽培品

国産標準品に対する特別栽培品の価格比をみると、たまねぎは7月155%、8月174%、9月193%であった。

図5 国産標準品に対する特別栽培品の価格比



(3) 輸入品

国産標準品に対する輸入品の価格比をみると、にんにくは7月18%、8月15%、9月17%であった。

図6 国産標準品に対する輸入品の価格比

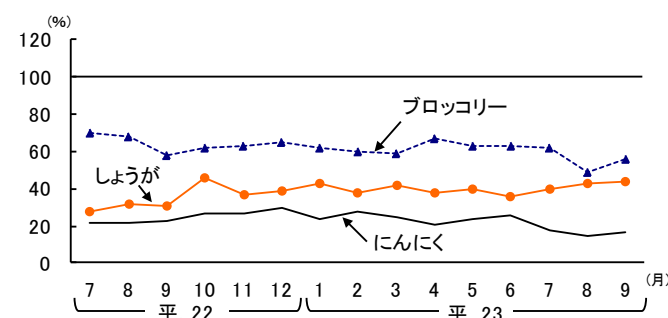


表2 高付加価値品及び輸入品の国産標準品との価格比

単位：%

| 区分 | 有機栽培品と国産標準品 | | | 特別栽培品と国産標準品 | | | 輸入品と国産標準品 | | |
|----|-------------|------|-------|-------------|------|------|-----------|--------|------|
| | にんじん | たまねぎ | ばれいしょ | たまねぎ | しょうが | にんじん | にんにく | ブロッコリー | しょうが |
| 7月 | 144 | 184 | 152 | 155 | 133 | 149 | 18 | 62 | 40 |
| 8月 | 147 | 158 | 146 | 174 | 131 | 149 | 15 | 49 | 43 |
| 9月 | 163 | 213 | 189 | 193 | 128 | 130 | 17 | 56 | 44 |

○ 並列販売店舗とは、同じ品目について国産標準品と高付加価値品（有機栽培品、特別栽培品）又は輸入品のいずれかを同時に販売している店舗をいう。

【 統 計 表 】

統計表一覧

- 1 全国の主要都市平均の国産標準品、有機栽培品、特別栽培品及び輸入品の品目別価格、販売数量、店舗数…………… 4
- 2 並列販売店舗における品目別価格、販売数量…………… 10
 - (1) 国産標準品と有機栽培品…………… 10
 - (2) 国産標準品と特別栽培品…………… 12
 - (3) 国産標準品と輸入品…………… 18

利用上の注意

- 1 各統計表の増減率は原数の値により算出している。
- 2 表中に用いた記号は以下のとおりである。
 - 「0」 : 単位に満たないもの (例: 0.4 kg→0 kg)
 - 「-」 : 事実のないもの
 - 「…」 : 事実不詳又は調査を欠くもの
 - 「△」 : 負数又は減少したもの
 - 「nc」 : 計算不能

【統計表】

1 全国の主要都市平均の国産標準品、有機栽培品、特別栽培品及び輸入品の品目別価格、販売数量、店舗数

| 年次・月別 | だいこん | | | | | | | | | キャベツ | | | | | | | | | |
|-----------------|-------|-----|-----|-------|-----|-----|-------|-----|-----|-------|-----|-----|-------|-----|-----|-------|-----|-----|-----|
| | 国産標準品 | | | 有機栽培品 | | | 特別栽培品 | | | 国産標準品 | | | 有機栽培品 | | | 特別栽培品 | | | |
| | 価格 | 数量 | 店舗数 | 価格 | 数量 | 店舗数 | 価格 | 数量 | 店舗数 | 価格 | 数量 | 店舗数 | 価格 | 数量 | 店舗数 | 価格 | 数量 | 店舗数 | |
| 平成21年 22 | (1) | 155 | 71 | 1,242 | 226 | 4 | 78 | 193 | 10 | 41 | 152 | 98 | 1,241 | 238 | 7 | 33 | 173 | 8 | 25 |
| | (2) | 176 | 57 | 1,253 | 291 | 3 | 63 | 204 | 14 | 47 | 191 | 71 | 1,254 | 254 | 2 | 11 | 226 | 13 | 39 |
| 平成22年7月 | (3) | 184 | 42 | 102 | 260 | 3 | 4 | - | - | - | 167 | 67 | 102 | - | - | - | 332 | 4 | 3 |
| 8 | (4) | 183 | 43 | 102 | 280 | 2 | 3 | ... | ... | 1 | 176 | 69 | 102 | - | - | - | 211 | 6 | 3 |
| 9 | (5) | 188 | 58 | 102 | 255 | 1 | 4 | ... | ... | 1 | 170 | 70 | 102 | ... | ... | 1 | 250 | 4 | 4 |
| 10 | (6) | 199 | 66 | 104 | 405 | 3 | 3 | ... | ... | 1 | 202 | 63 | 104 | - | - | - | 270 | 5 | 2 |
| 11 | (7) | 203 | 65 | 102 | 372 | 2 | 4 | 182 | 6 | 2 | 223 | 63 | 102 | - | - | - | 245 | 8 | 2 |
| 12 | (8) | 144 | 64 | 103 | 298 | 5 | 2 | 194 | 7 | 5 | 188 | 60 | 103 | ... | ... | 1 | 265 | 3 | 8 |
| 平成23年1 | (9) | 144 | 62 | 106 | 259 | 4 | 6 | 152 | 10 | 5 | 174 | 61 | 106 | - | - | - | 219 | 2 | 2 |
| 2 | (10) | 159 | 71 | 107 | 254 | 3 | 7 | 172 | 11 | 4 | 196 | 82 | 107 | - | - | - | 247 | 10 | 2 |
| 3 | (11) | 158 | 57 | 102 | 253 | 2 | 5 | 183 | 30 | 4 | 175 | 78 | 103 | ... | ... | 1 | ... | ... | 1 |
| 4 | (12) | 166 | 54 | 99 | 307 | 4 | 5 | 230 | 7 | 5 | 161 | 86 | 99 | - | - | - | ... | ... | 1 |
| 5 | (13) | 142 | 48 | 99 | 286 | 4 | 4 | 185 | 13 | 5 | 131 | 81 | 98 | ... | ... | 1 | ... | ... | 1 |
| 6 | (14) | 150 | 48 | 99 | 275 | 2 | 6 | 288 | 5 | 2 | 123 | 84 | 99 | 227 | 4 | 2 | ... | ... | 1 |
| 7 | (15) | 175 | 42 | 100 | 253 | 3 | 6 | - | - | - | 168 | 61 | 100 | ... | ... | 1 | ... | ... | 1 |
| 8 | (16) | 165 | 44 | 99 | 342 | 2 | 5 | ... | ... | 1 | 136 | 71 | 99 | - | - | - | 198 | 4 | 2 |
| 9 | (17) | 178 | 61 | 100 | 225 | 5 | 4 | - | - | - | 141 | 80 | 100 | ... | ... | 1 | ... | ... | 1 |
| 対前年同月騰落(増減)率(%) | | | | | | | | | | | | | | | | | | | |
| 平成23年7月 | (18) | △5 | 0 | ... | △2 | 5 | ... | nc | nc | ... | 0 | △9 | ... | nc | nc | ... | nc | nc | ... |
| 8 | (19) | △10 | 2 | ... | 22 | 21 | ... | nc | nc | ... | △23 | 4 | ... | nc | nc | ... | △6 | △35 | ... |
| 9 | (20) | △5 | 4 | ... | △12 | 270 | ... | nc | nc | ... | △17 | 14 | ... | nc | nc | ... | nc | nc | ... |

注：1 価格は、調査店舗の価格の合計を調査店舗数で除した平均値、数量は当該品目を扱った店舗1店当たりの取扱数量である。

2 店舗数の年計値は、各年の1年間の店舗数の合計値である（以下同じ。）。

| 年次・月別 | かぼちや | | | | | | | | | なす | | | | | | | | | |
|-----------------|-------|-----|-----|-------|-----|-----|-----|-----|-----|-------|-----|-----|-------|-----|-----|-------|-----|-----|-----|
| | 国産標準品 | | | 特別栽培品 | | | 輸入品 | | | 国産標準品 | | | 有機栽培品 | | | 特別栽培品 | | | |
| | 価格 | 数量 | 店舗数 | 価格 | 数量 | 店舗数 | 価格 | 数量 | 店舗数 | 価格 | 数量 | 店舗数 | 価格 | 数量 | 店舗数 | 価格 | 数量 | 店舗数 | |
| 平成21年 22 | (1) | 433 | 21 | 1,034 | 448 | 15 | 21 | 324 | 19 | 323 | 632 | 20 | 1,237 | 861 | 1 | 15 | 795 | 2 | 48 |
| | (2) | 413 | 18 | 979 | 408 | 15 | 41 | 312 | 18 | 338 | 582 | 18 | 1,246 | 864 | 1 | 16 | 848 | 2 | 42 |
| 平成22年7月 | (3) | 444 | 22 | 98 | 313 | 33 | 3 | ... | ... | 1 | 579 | 29 | 101 | 822 | 1 | 4 | ... | ... | 1 |
| 8 | (4) | 403 | 20 | 99 | ... | ... | 1 | - | - | - | 522 | 31 | 101 | 894 | 1 | 2 | 868 | 1 | 2 |
| 9 | (5) | 345 | 24 | 98 | 316 | 32 | 5 | - | - | - | 516 | 26 | 102 | 999 | 2 | 3 | 739 | 6 | 4 |
| 10 | (6) | 327 | 21 | 93 | 419 | 14 | 8 | 405 | 14 | 5 | 593 | 15 | 103 | ... | ... | 1 | ... | ... | 1 |
| 11 | (7) | 353 | 19 | 94 | 396 | 15 | 5 | 292 | 15 | 5 | 573 | 12 | 101 | - | - | - | 865 | 1 | 2 |
| 12 | (8) | 372 | 16 | 85 | ... | ... | 1 | 273 | 17 | 25 | 603 | 7 | 102 | ... | ... | 1 | 873 | 3 | 4 |
| 平成23年1 | (9) | 435 | 14 | 74 | - | - | - | 288 | 19 | 48 | 602 | 8 | 106 | - | - | - | 804 | 2 | 4 |
| 2 | (10) | 444 | 16 | 70 | 444 | 12 | 4 | 299 | 19 | 53 | 618 | 10 | 106 | - | - | - | 877 | 1 | 2 |
| 3 | (11) | 500 | 13 | 67 | 414 | 11 | 4 | 280 | 22 | 59 | 642 | 10 | 103 | - | - | - | 833 | 2 | 4 |
| 4 | (12) | 494 | 14 | 61 | 418 | 10 | 2 | 284 | 22 | 56 | 533 | 21 | 99 | - | - | - | 869 | 1 | 2 |
| 5 | (13) | 469 | 13 | 64 | 418 | 10 | 2 | 281 | 21 | 58 | 531 | 22 | 97 | ... | ... | 1 | 690 | 1 | 3 |
| 6 | (14) | 466 | 17 | 73 | 454 | 11 | 5 | 288 | 18 | 41 | 577 | 22 | 99 | ... | ... | 1 | ... | ... | 1 |
| 7 | (15) | 400 | 20 | 96 | 407 | 30 | 3 | 291 | 34 | 4 | 566 | 22 | 100 | - | - | - | 881 | 2 | 2 |
| 8 | (16) | 404 | 18 | 98 | - | - | - | ... | ... | 1 | 529 | 27 | 99 | - | - | - | 598 | 8 | 5 |
| 9 | (17) | 366 | 24 | 95 | 468 | 55 | 4 | - | - | - | 517 | 22 | 99 | 877 | 3 | 2 | 783 | 5 | 3 |
| 対前年同月騰落(増減)率(%) | | | | | | | | | | | | | | | | | | | |
| 平成23年7月 | (18) | △10 | △7 | ... | 30 | △10 | ... | nc | nc | ... | △2 | △22 | ... | - | - | ... | nc | nc | ... |
| 8 | (19) | 0 | △11 | ... | nc | nc | ... | nc | nc | ... | 1 | △11 | ... | - | - | ... | △31 | 611 | ... |
| 9 | (20) | 6 | △4 | ... | 48 | 73 | ... | nc | nc | ... | 0 | △15 | ... | △12 | 87 | ... | 6 | △17 | ... |

| ほうれんそう | | | | | | | | | きゅうり | | | | | | | | | |
|--------------|------------|-----------|--------------|------------|-----------|--------------|------------|-----------|--------------|------------|-----------|--------------|------------|-----------|--------------|------------|-----------|-----------------|
| 国産標準品 | | | 有機栽培品 | | | 特別栽培品 | | | 国産標準品 | | | 有機栽培品 | | | 特別栽培品 | | | |
| 価格 | 数量 | 店舗数 | 価格 | 数量 | 店舗数 | 価格 | 数量 | 店舗数 | 価格 | 数量 | 店舗数 | 価格 | 数量 | 店舗数 | 価格 | 数量 | 店舗数 | |
| (19) 円/kg | (20) kg | (21) 店 | (22) 円/kg | (23) kg | (24) 店 | (25) 円/kg | (26) kg | (27) 店 | (28) 円/kg | (29) kg | (30) 店 | (31) 円/kg | (32) kg | (33) 店 | (34) 円/kg | (35) kg | (36) 店 | |
| 705 | 20 | 1,232 | 1,291 | 2 | 136 | 854 | 3 | 51 | 525 | 41 | 1,242 | 739 | 1 | 27 | 778 | 2 | 51 | (1) |
| 808 | 15 | 1,242 | 1,294 | 1 | 82 | 1,027 | 3 | 40 | 540 | 34 | 1,254 | 799 | 1 | 10 | 719 | 3 | 12 | (2) |
| 935 | 11 | 99 | 1,379 | 1 | 4 | 1,354 | 0 | 3 | 498 | 43 | 102 | 910 | 0 | 2 | ... | ... | 1 | (3) |
| 1,010 | 8 | 101 | 1,224 | 2 | 4 | ... | ... | 1 | 479 | 49 | 101 | ... | ... | 1 | ... | ... | 1 | (4) |
| 1,126 | 7 | 98 | 1,399 | 3 | 2 | 1,411 | 1 | 3 | 543 | 40 | 102 | - | - | - | ... | ... | 1 | (5) |
| 889 | 14 | 104 | 1,283 | 1 | 9 | 1,155 | 4 | 3 | 592 | 29 | 104 | ... | ... | 1 | - | - | - | (6) |
| 754 | 14 | 101 | 1,277 | 1 | 8 | 1,147 | 1 | 3 | 663 | 22 | 102 | ... | ... | 1 | 1,012 | 2 | 2 | (7) |
| 702 | 18 | 102 | 1,063 | 1 | 5 | 959 | 5 | 4 | 553 | 21 | 103 | - | - | - | 649 | 4 | 2 | (8) |
| 748 | 16 | 106 | 1,115 | 1 | 12 | 990 | 3 | 4 | 615 | 24 | 105 | - | - | - | ... | ... | 1 | (9) |
| 779 | 16 | 106 | 1,128 | 1 | 11 | 1,046 | 3 | 3 | 603 | 27 | 106 | - | - | - | 753 | 3 | 2 | (10) |
| 738 | 13 | 101 | 935 | 1 | 11 | 1,111 | 3 | 6 | 555 | 25 | 102 | - | - | - | ... | ... | 1 | (11) |
| 668 | 17 | 98 | 1,201 | 1 | 11 | 919 | 2 | 3 | 436 | 37 | 99 | - | - | - | ... | ... | 1 | (12) |
| 640 | 17 | 98 | 1,464 | 1 | 11 | ... | ... | 1 | 408 | 44 | 98 | ... | ... | 1 | ... | ... | 1 | (13) |
| 708 | 14 | 99 | 1,147 | 3 | 16 | 855 | 2 | 2 | 490 | 43 | 98 | ... | ... | 1 | 878 | 4 | 4 | (14) |
| 849 | 9 | 97 | 1,108 | 3 | 9 | - | - | - | 485 | 45 | 100 | ... | ... | 1 | 657 | 6 | 2 | (15) |
| 834 | 8 | 98 | 1,255 | 2 | 6 | 1,273 | 1 | 2 | 484 | 48 | 99 | 596 | 1 | 2 | ... | ... | 1 | (16) |
| 905 | 7 | 99 | 1,092 | 1 | 12 | - | - | - | 536 | 45 | 100 | 753 | 3 | 2 | 471 | 11 | 2 | (17) |
| △ 9 | △15 | ... | △20 | 410 | ... | - | - | ... | △ 2 | 5 | ... | nc | nc | ... | nc | nc | ... | 対前年同月騰落(増減)率(%) |
| △17 | 0 | ... | 3 | 9 | ... | nc | nc | ... | 1 | △ 2 | ... | nc | nc | ... | nc | nc | ... | (18) |
| △20 | 0 | ... | △22 | △59 | ... | - | - | ... | △ 1 | 13 | ... | nc | nc | ... | nc | nc | ... | (19) |
| | | | | | | | | | | | | | | | | | | (20) |

| トマト | | | | | | | | | ピーマン | | | | | | | | | |
|--------------|------------|-----------|--------------|------------|-----------|--------------|------------|-----------|--------------|------------|-----------|--------------|------------|-----------|--------------|------------|-----------|-----------------|
| 国産標準品 | | | 有機栽培品 | | | 特別栽培品 | | | 国産標準品 | | | 有機栽培品 | | | 特別栽培品 | | | |
| 価格 | 数量 | 店舗数 | 価格 | 数量 | 店舗数 | 価格 | 数量 | 店舗数 | 価格 | 数量 | 店舗数 | 価格 | 数量 | 店舗数 | 価格 | 数量 | 店舗数 | |
| (55) 円/kg | (56) kg | (57) 店 | (58) 円/kg | (59) kg | (60) 店 | (61) 円/kg | (62) kg | (63) 店 | (64) 円/kg | (65) kg | (66) 店 | (67) 円/kg | (68) kg | (69) 店 | (70) 円/kg | (71) kg | (72) 店 | |
| 633 | 45 | 1,240 | 1,066 | 1 | 50 | 792 | 6 | 98 | 881 | 12 | 1,238 | 1,387 | 1 | 58 | 964 | 3 | 61 | (1) |
| 676 | 35 | 1,254 | 1,085 | 1 | 28 | 784 | 7 | 75 | 948 | 9 | 1,235 | 1,563 | 1 | 59 | 945 | 5 | 57 | (2) |
| 621 | 46 | 102 | 879 | 1 | 4 | 834 | 4 | 6 | 859 | 10 | 101 | 1,462 | 0 | 8 | 849 | 5 | 3 | (3) |
| 643 | 52 | 102 | 986 | 1 | 6 | 809 | 6 | 5 | 808 | 10 | 101 | 1,423 | 0 | 9 | 852 | 3 | 6 | (4) |
| 723 | 40 | 102 | 1,187 | 1 | 5 | 835 | 5 | 4 | 796 | 10 | 101 | 1,713 | 1 | 4 | 812 | 7 | 3 | (5) |
| 888 | 23 | 104 | - | - | - | - | - | - | 990 | 7 | 103 | 1,329 | 0 | 3 | 987 | 2 | 4 | (6) |
| 803 | 23 | 102 | - | - | - | - | - | - | 949 | 7 | 100 | 1,690 | 0 | 5 | 903 | 2 | 3 | (7) |
| 679 | 23 | 103 | - | - | - | - | - | - | 882 | 6 | 102 | 1,692 | 1 | 2 | 808 | 2 | 6 | (8) |
| 613 | 24 | 105 | - | - | - | 713 | 4 | 5 | 872 | 8 | 105 | 1,617 | 1 | 6 | 813 | 4 | 5 | (9) |
| 606 | 33 | 106 | 781 | 2 | 4 | 778 | 7 | 7 | 1,002 | 8 | 107 | 1,447 | 1 | 8 | 1,301 | 4 | 5 | (10) |
| 576 | 31 | 102 | 862 | 3 | 3 | 863 | 6 | 12 | 897 | 11 | 102 | 1,693 | 0 | 5 | 1,264 | 3 | 6 | (11) |
| 581 | 40 | 99 | 1,254 | 1 | 3 | 639 | 14 | 7 | 713 | 14 | 95 | 1,816 | 0 | 5 | 1,065 | 3 | 7 | (12) |
| 541 | 44 | 98 | 897 | 1 | 5 | 816 | 10 | 14 | 661 | 13 | 99 | 1,663 | 0 | 2 | 935 | 5 | 3 | (13) |
| 531 | 53 | 98 | 880 | 2 | 5 | 730 | 9 | 12 | 718 | 11 | 99 | 1,609 | 0 | 3 | 755 | 5 | 5 | (14) |
| 577 | 52 | 100 | 873 | 1 | 4 | 1,017 | 4 | 8 | 657 | 10 | 100 | 1,281 | 1 | 5 | 812 | 4 | 5 | (15) |
| 586 | 55 | 99 | 890 | 5 | 6 | 1,202 | 4 | 4 | 653 | 9 | 98 | 1,484 | 1 | 4 | 871 | 3 | 8 | (16) |
| 589 | 48 | 100 | 984 | 4 | 4 | 1,190 | 3 | 6 | 608 | 11 | 100 | 1,502 | 1 | 6 | 912 | 4 | 6 | (17) |
| △ 7 | 14 | ... | △ 1 | 16 | ... | 22 | △ 2 | ... | △24 | 8 | ... | △12 | 24 | ... | △ 4 | △11 | ... | 対前年同月騰落(増減)率(%) |
| △ 9 | 5 | ... | △10 | 332 | ... | 48 | △35 | ... | △19 | △ 9 | ... | 4 | 98 | ... | 2 | △12 | ... | (18) |
| △19 | 21 | ... | △17 | 283 | ... | 43 | △41 | ... | △24 | 7 | ... | △12 | 3 | ... | 12 | △48 | ... | (19) |
| | | | | | | | | | | | | | | | | | | (20) |

1 全国の主要都市平均の国産標準品、有機栽培品、特別栽培品及び輸入品の品目別価格、販売数量、店舗数(続き)

| 年次・月別 | ばれいしょ | | | | | | | | | さといも | | | | | | | | | |
|-----------------|-------|-----|-----|-------|-----|-----|-------|-----|-----|-------|-----|-----|-------|-----|-----|-----|-----|-----|-----|
| | 国産標準品 | | | 有機栽培品 | | | 特別栽培品 | | | 国産標準品 | | | 特別栽培品 | | | 輸入品 | | | |
| | 価格 | 数量 | 店舗数 | 価格 | 数量 | 店舗数 | 価格 | 数量 | 店舗数 | 価格 | 数量 | 店舗数 | 価格 | 数量 | 店舗数 | 価格 | 数量 | 店舗数 | |
| 平成21年 22 | (1) | 293 | 43 | 1,213 | 464 | 3 | 139 | 342 | 12 | 126 | 559 | 8 | 1,167 | 625 | 2 | 36 | 508 | 6 | 3 |
| | (2) | 317 | 36 | 1,207 | 491 | 3 | 132 | 362 | 15 | 127 | 523 | 7 | 1,160 | 635 | 3 | 49 | 256 | 4 | 6 |
| 平成22年 7月 | (3) | 333 | 31 | 98 | 428 | 3 | 11 | 362 | 10 | 8 | 640 | 4 | 93 | - | - | - | - | - | - |
| 8 | (4) | 319 | 27 | 98 | 454 | 3 | 11 | 329 | 6 | 4 | 560 | 8 | 94 | 863 | 2 | 3 | - | - | - |
| 9 | (5) | 312 | 32 | 97 | 495 | 4 | 11 | 392 | 13 | 11 | 508 | 10 | 95 | 577 | 6 | 3 | - | - | - |
| 10 | (6) | 313 | 31 | 100 | 509 | 3 | 14 | 407 | 11 | 14 | 489 | 10 | 101 | 771 | 1 | 3 | - | - | - |
| 11 | (7) | 316 | 33 | 99 | 513 | 4 | 11 | 385 | 14 | 11 | 481 | 9 | 96 | 689 | 4 | 5 | - | - | - |
| 12 | (8) | 320 | 33 | 100 | 472 | 3 | 9 | 379 | 19 | 10 | 465 | 9 | 100 | 655 | 2 | 7 | - | - | - |
| 平成23年 1 | (9) | 307 | 42 | 101 | 447 | 4 | 16 | 336 | 23 | 12 | 531 | 6 | 101 | 642 | 3 | 4 | ... | ... | 1 |
| 2 | (10) | 323 | 46 | 102 | 424 | 4 | 18 | 366 | 21 | 14 | 546 | 8 | 102 | 626 | 2 | 4 | ... | ... | 1 |
| 3 | (11) | 319 | 42 | 99 | 396 | 3 | 15 | 400 | 24 | 10 | 557 | 6 | 94 | 611 | 5 | 5 | 251 | 5 | 3 |
| 4 | (12) | 366 | 45 | 97 | 488 | 3 | 15 | 392 | 10 | 5 | 615 | 5 | 91 | - | - | - | 290 | 4 | 2 |
| 5 | (13) | 352 | 53 | 96 | 572 | 3 | 5 | 345 | 14 | 7 | 619 | 4 | 78 | - | - | - | 325 | 3 | 3 |
| 6 | (14) | 352 | 44 | 94 | 500 | 5 | 16 | 409 | 20 | 10 | 661 | 3 | 73 | - | - | - | ... | ... | 1 |
| 7 | (15) | 297 | 23 | 100 | 435 | 2 | 14 | 426 | 4 | 4 | 560 | 4 | 80 | - | - | - | 316 | 5 | 3 |
| 8 | (16) | 290 | 22 | 98 | 445 | 1 | 10 | 397 | 1 | 2 | 560 | 6 | 89 | 878 | 4 | 4 | 299 | 6 | 3 |
| 9 | (17) | 271 | 31 | 97 | 486 | 3 | 10 | 374 | 5 | 10 | 527 | 10 | 91 | 694 | 7 | 5 | ... | ... | 1 |
| 対前年同月騰落(増減)率(%) | | | | | | | | | | | | | | | | | | | |
| 平成23年 7月 | (18) | △11 | △24 | ... | 2 | △30 | ... | 18 | △61 | ... | △12 | 0 | ... | nc | nc | ... | nc | nc | ... |
| 8 | (19) | △9 | △19 | ... | △2 | △55 | ... | 21 | △76 | ... | 0 | △23 | ... | 2 | 98 | ... | nc | nc | ... |
| 9 | (20) | △13 | △3 | ... | △2 | △28 | ... | △5 | △64 | ... | 4 | △1 | ... | 20 | 14 | ... | nc | nc | ... |

| 年次・月別 | にんじん | | | | | | | | | はくさい | | | | | | | | | |
|-----------------|-------|-----|-----|-------|-----|-----|-------|-----|-----|------|-----|-----|-------|-----|-----|-------|-----|-----|-----|
| | 国産標準品 | | | 有機栽培品 | | | 特別栽培品 | | | 輸入品 | | | 国産標準品 | | | 特別栽培品 | | | |
| | 価格 | 数量 | 店舗数 | 価格 | 数量 | 店舗数 | 価格 | 数量 | 店舗数 | 価格 | 数量 | 店舗数 | 価格 | 数量 | 店舗数 | 価格 | 数量 | 店舗数 | |
| 平成21年 22 | (1) | 318 | 36 | 1,225 | 514 | 5 | 194 | 423 | 12 | 149 | 210 | 16 | 6 | 192 | 43 | 1,235 | 176 | 15 | 7 |
| | (2) | 325 | 33 | 1,234 | 498 | 5 | 209 | 423 | 13 | 133 | 209 | 11 | 5 | 204 | 41 | 1,242 | 163 | 15 | 8 |
| 平成22年 7月 | (3) | 344 | 28 | 99 | 527 | 4 | 17 | 404 | 15 | 13 | - | - | - | 192 | 19 | 99 | - | - | - |
| 8 | (4) | 382 | 30 | 101 | 513 | 5 | 16 | 455 | 17 | 8 | - | - | - | 208 | 19 | 99 | - | - | - |
| 9 | (5) | 367 | 32 | 101 | 508 | 3 | 13 | 516 | 16 | 11 | - | - | - | 263 | 23 | 100 | - | - | - |
| 10 | (6) | 359 | 35 | 102 | 504 | 4 | 18 | 492 | 7 | 11 | - | - | - | 221 | 56 | 103 | - | - | - |
| 11 | (7) | 363 | 35 | 101 | 557 | 5 | 14 | 467 | 5 | 2 | - | - | - | 189 | 70 | 101 | 169 | 5 | 2 |
| 12 | (8) | 338 | 31 | 100 | 550 | 5 | 14 | 402 | 12 | 10 | 172 | 3 | 2 | 179 | 66 | 102 | ... | ... | 1 |
| 平成23年 1 | (9) | 311 | 33 | 101 | 447 | 5 | 20 | 409 | 17 | 9 | ... | ... | 1 | 189 | 58 | 105 | 278 | 6 | 2 |
| 2 | (10) | 311 | 34 | 103 | 450 | 5 | 19 | 409 | 16 | 12 | ... | ... | 1 | 185 | 71 | 106 | - | - | - |
| 3 | (11) | 314 | 29 | 98 | 454 | 5 | 20 | 409 | 25 | 12 | 231 | 26 | 2 | 198 | 43 | 101 | 291 | 20 | 4 |
| 4 | (12) | 379 | 33 | 99 | 489 | 2 | 12 | 528 | 18 | 9 | ... | ... | 1 | 220 | 26 | 97 | ... | ... | 1 |
| 5 | (13) | 348 | 34 | 98 | 508 | 4 | 12 | 584 | 15 | 12 | ... | ... | 1 | 181 | 25 | 98 | - | - | - |
| 6 | (14) | 318 | 33 | 95 | 532 | 4 | 14 | 497 | 13 | 14 | ... | ... | 1 | 189 | 21 | 97 | - | - | - |
| 7 | (15) | 313 | 29 | 99 | 447 | 3 | 15 | 451 | 10 | 12 | ... | ... | 1 | 179 | 16 | 97 | - | - | - |
| 8 | (16) | 313 | 28 | 98 | 418 | 4 | 14 | 441 | 9 | 8 | - | - | - | 184 | 14 | 98 | - | - | - |
| 9 | (17) | 306 | 28 | 99 | 436 | 4 | 17 | 421 | 8 | 12 | - | - | - | 191 | 19 | 99 | - | - | - |
| 対前年同月騰落(増減)率(%) | | | | | | | | | | | | | | | | | | | |
| 平成23年 7月 | (18) | △9 | 2 | ... | △15 | △27 | ... | 12 | △32 | ... | nc | nc | ... | △7 | △20 | ... | nc | nc | ... |
| 8 | (19) | △18 | △8 | ... | △19 | △29 | ... | △3 | △46 | ... | nc | nc | ... | △11 | △24 | ... | nc | nc | ... |
| 9 | (20) | △16 | △14 | ... | △14 | 50 | ... | △18 | △51 | ... | nc | nc | ... | △27 | △18 | ... | nc | nc | ... |

| にんにく | | | | | | | | | しょうが | | | | | | | | | |
|--------------|------------|-----------|--------------|------------|-----------|--------------|------------|-----------|---------------|-------------|------------|---------------|-------------|------------|---------------|-------------|------------|-------------------------|
| 国産標準品 | | | 特別栽培品 | | | 輸入品 | | | 国産標準品 | | | 特別栽培品 | | | 輸入品 | | | |
| 価格 | 数量 | 店舗数 | 価格 | 数量 | 店舗数 | 価格 | 数量 | 店舗数 | 価格 | 数量 | 店舗数 | 価格 | 数量 | 店舗数 | 価格 | 数量 | 店舗数 | |
| (91) 円/kg | (92) kg | (93) 店 | (94) 円/kg | (95) kg | (96) 店 | (97) 円/kg | (98) kg | (99) 店 | (100) 円/kg | (101) kg | (102) 店 | (103) 円/kg | (104) kg | (105) 店 | (106) 円/kg | (107) kg | (108) 店 | |
| 2,814 | 2 | 1,141 | 3,145 | 1 | 147 | 645 | 2 | 369 | 1,338 | 4 | 1,168 | 1,465 | 2 | 211 | 556 | 7 | 91 | (1) |
| 2,362 | 1 | 1,187 | 3,025 | 0 | 100 | 611 | 2 | 375 | 1,261 | 4 | 1,199 | 1,455 | 2 | 189 | 540 | 6 | 75 | (2) |
| 2,391 | 1 | 94 | 3,498 | 0 | 9 | 528 | 2 | 28 | 1,315 | 4 | 100 | 1,593 | 1 | 12 | 447 | 5 | 5 | (3) |
| 2,449 | 2 | 98 | 2,886 | 0 | 6 | 524 | 3 | 29 | 1,255 | 5 | 101 | 1,577 | 1 | 14 | 447 | 7 | 5 | (4) |
| 2,408 | 1 | 96 | 2,821 | 1 | 8 | 517 | 2 | 27 | 1,278 | 4 | 99 | 1,559 | 1 | 9 | 456 | 6 | 6 | (5) |
| 2,502 | 1 | 99 | 4,100 | 0 | 7 | 621 | 2 | 35 | 1,265 | 3 | 102 | 1,318 | 3 | 12 | 631 | 6 | 7 | (6) |
| 2,474 | 1 | 98 | 3,447 | 0 | 6 | 607 | 1 | 30 | 1,245 | 3 | 100 | 1,506 | 2 | 13 | 592 | 7 | 6 | (7) |
| 2,546 | 1 | 99 | 3,125 | 0 | 8 | 656 | 2 | 24 | 1,241 | 3 | 99 | 1,523 | 1 | 15 | 591 | 7 | 6 | (8) |
| 2,784 | 1 | 100 | 3,136 | 0 | 10 | 624 | 2 | 36 | 1,293 | 4 | 103 | 1,443 | 1 | 16 | 519 | 5 | 10 | (9) |
| 2,593 | 2 | 105 | 2,962 | 1 | 9 | 667 | 2 | 30 | 1,308 | 4 | 103 | 1,488 | 2 | 15 | 541 | 4 | 7 | (10) |
| 2,516 | 1 | 99 | 3,141 | 0 | 10 | 574 | 3 | 33 | 1,294 | 3 | 99 | 1,640 | 3 | 15 | 544 | 6 | 8 | (11) |
| 3,009 | 1 | 93 | 2,989 | 0 | 9 | 661 | 2 | 28 | 1,355 | 4 | 92 | 1,447 | 2 | 19 | 621 | 7 | 9 | (12) |
| 2,892 | 1 | 94 | 3,133 | 0 | 7 | 702 | 2 | 32 | 1,267 | 4 | 93 | 1,434 | 2 | 18 | 521 | 7 | 8 | (13) |
| 2,741 | 1 | 92 | 3,402 | 0 | 8 | 710 | 1 | 31 | 1,298 | 4 | 93 | 1,393 | 2 | 19 | 496 | 7 | 7 | (14) |
| 2,633 | 1 | 96 | 3,276 | 1 | 8 | 463 | 2 | 34 | 1,230 | 4 | 99 | 1,616 | 1 | 16 | 484 | 7 | 6 | (15) |
| 2,681 | 1 | 92 | 2,816 | 1 | 6 | 397 | 2 | 33 | 1,273 | 4 | 97 | 1,464 | 1 | 16 | 610 | 2 | 7 | (16) |
| 2,683 | 1 | 96 | 3,260 | 0 | 8 | 441 | 2 | 33 | 1,223 | 4 | 98 | 1,450 | 1 | 18 | 559 | 6 | 6 | (17) |
| 10 | △18 | … | △6 | 82 | … | △12 | △6 | … | △6 | △8 | … | 1 | 3 | … | 8 | 43 | … | 対前年同月騰落(増減)率(%) (18) |
| 9 | △41 | … | △2 | 300 | … | △24 | △11 | … | 1 | △11 | … | △7 | △19 | … | 36 | △75 | … | (19) |
| 11 | △34 | … | 16 | △24 | … | △15 | △5 | … | △4 | △2 | … | △7 | 4 | … | 23 | △13 | … | (20) |

| ごぼう | | | | | | | | | ブロッコリー | | | | | | | | | |
|---------------|-------------|------------|---------------|-------------|------------|---------------|-------------|------------|---------------|-------------|------------|---------------|-------------|------------|---------------|-------------|------------|-------------------------|
| 国産標準品 | | | 有機栽培品 | | | 特別栽培品 | | | 輸入品 | | | 国産標準品 | | | 輸入品 | | | |
| 価格 | 数量 | 店舗数 | 価格 | 数量 | 店舗数 | 価格 | 数量 | 店舗数 | 価格 | 数量 | 店舗数 | 価格 | 数量 | 店舗数 | 価格 | 数量 | 店舗数 | |
| (127) 円/kg | (128) kg | (129) 店 | (130) 円/kg | (131) kg | (132) 店 | (133) 円/kg | (134) kg | (135) 店 | (136) 円/kg | (137) kg | (138) 店 | (139) 円/kg | (140) kg | (141) 店 | (142) 円/kg | (143) kg | (144) 店 | |
| 737 | 7 | 1,210 | 1,089 | 1 | 84 | 826 | 2 | 70 | 341 | 4 | 46 | 622 | 20 | 1,155 | 484 | 9 | 294 | (1) |
| 665 | 6 | 1,195 | 1,047 | 1 | 71 | 814 | 2 | 57 | 276 | 3 | 43 | 638 | 15 | 1,161 | 473 | 10 | 320 | (2) |
| 716 | 5 | 97 | 1,009 | 0 | 5 | 778 | 2 | 4 | 284 | 2 | 4 | 571 | 15 | 93 | 451 | 7 | 28 | (3) |
| 725 | 6 | 99 | 941 | 0 | 6 | 886 | 2 | 3 | 254 | 2 | 4 | 624 | 13 | 91 | 450 | 11 | 25 | (4) |
| 716 | 6 | 94 | 1,156 | 0 | 4 | 715 | 3 | 7 | 295 | 2 | 3 | 671 | 13 | 90 | 451 | 8 | 30 | (5) |
| 722 | 6 | 100 | 1,179 | 0 | 9 | 910 | 2 | 5 | 300 | 5 | 4 | 690 | 15 | 95 | 467 | 11 | 42 | (6) |
| 707 | 8 | 98 | 1,037 | 1 | 7 | 812 | 2 | 3 | 233 | 5 | 2 | 663 | 16 | 92 | 446 | 13 | 34 | (7) |
| 697 | 6 | 102 | 1,322 | 1 | 3 | 784 | 1 | 6 | 272 | 2 | 3 | 579 | 20 | 97 | 458 | 4 | 18 | (8) |
| 671 | 7 | 106 | 823 | 1 | 10 | 1,001 | 1 | 3 | 293 | 2 | 3 | 664 | 14 | 102 | 434 | 6 | 10 | (9) |
| 645 | 7 | 106 | 885 | 1 | 9 | 862 | 2 | 6 | 258 | 4 | 3 | 711 | 12 | 102 | 413 | 12 | 25 | (10) |
| 676 | 6 | 103 | 801 | 1 | 4 | 886 | 1 | 4 | 277 | 4 | 4 | 537 | 15 | 96 | 337 | 17 | 22 | (11) |
| 730 | 7 | 98 | 946 | 1 | 7 | 821 | 4 | 3 | 285 | 2 | 2 | 609 | 15 | 91 | 469 | 10 | 24 | (12) |
| 728 | 6 | 99 | 1,044 | 0 | 10 | … | … | 1 | 266 | 6 | 4 | 593 | 14 | 88 | 412 | 13 | 29 | (13) |
| 720 | 7 | 98 | 1,059 | 0 | 7 | 697 | 3 | 5 | … | … | 1 | 604 | 15 | 87 | 408 | 13 | 26 | (14) |
| 684 | 5 | 96 | 1,001 | 0 | 4 | 852 | 3 | 2 | 366 | 2 | 3 | 560 | 11 | 93 | 364 | 12 | 29 | (15) |
| 650 | 6 | 99 | 892 | 1 | 4 | 878 | 2 | 2 | 411 | 2 | 3 | 524 | 12 | 91 | 287 | 12 | 23 | (16) |
| 637 | 7 | 99 | 851 | 2 | 9 | 845 | 3 | 2 | 236 | 2 | 2 | 539 | 13 | 89 | 316 | 11 | 22 | (17) |
| △5 | △1 | … | △1 | △28 | … | 9 | 27 | … | 29 | △4 | … | △2 | △30 | … | △19 | 76 | … | 対前年同月騰落(増減)率(%) (18) |
| △10 | △1 | … | △5 | 122 | … | △1 | △11 | … | 62 | △4 | … | △16 | △11 | … | △36 | 12 | … | (19) |
| △11 | 12 | … | △26 | 408 | … | 18 | △2 | … | △20 | △25 | … | △20 | 0 | … | △30 | 32 | … | (20) |

1 全国の主要都市平均の国産標準品、有機栽培品、特別栽培品及び輸入品の品目別価格、販売数量、店舗数(続き)

| 年次・月別 | ねぎ | | | | | | | | | | | | レタス | | | | | | | |
|-----------------|-------|---------------|-------------|------------|---------------|-------------|------------|---------------|-------------|------------|---------------|-------------|------------|---------------|-------------|------------|---------------|-------------|------------|-----|
| | 国産標準品 | | | 有機栽培品 | | | 特別栽培品 | | | 輸入品 | | | 国産標準品 | | | 特別栽培品 | | | | |
| | 価格 | 数量 | 店舗数 | 価格 | 数量 | 店舗数 | 価格 | 数量 | 店舗数 | 価格 | 数量 | 店舗数 | 価格 | 数量 | 店舗数 | 価格 | 数量 | 店舗数 | | |
| 平成21年 22 | (1) | (145) 円/kg | (146) kg | (147) 店 | (148) 円/kg | (149) kg | (150) 店 | (151) 円/kg | (152) kg | (153) 店 | (154) 円/kg | (155) kg | (156) 店 | (157) 円/kg | (158) kg | (159) 店 | (160) 円/kg | (161) kg | (162) 店 | |
| | (2) | 638 | 24 | 1,241 | 1,158 | 1 | 13 | 899 | 3 | 19 | 307 | 7 | 16 | 355 | 36 | 1,237 | 473 | 7 | 36 | |
| 平成22年 7月 | (3) | 722 | 15 | 102 | - | - | - | 522 | 10 | 2 | ... | ... | 1 | 338 | 34 | 102 | 473 | 2 | 2 | |
| | 8 | (4) | 724 | 16 | 102 | ... | ... | 1 | - | - | - | ... | ... | 1 | 436 | 32 | 101 | 600 | 4 | 3 |
| | 9 | (5) | 679 | 18 | 102 | ... | ... | 1 | - | - | - | ... | ... | 1 | 423 | 35 | 102 | - | - | - |
| | 10 | (6) | 816 | 20 | 104 | ... | ... | 1 | 1,014 | 4 | 2 | 427 | 4 | 2 | 518 | 25 | 103 | ... | ... | 1 |
| | 11 | (7) | 799 | 21 | 102 | - | - | - | 845 | 3 | 3 | 359 | 3 | 2 | 436 | 25 | 101 | ... | ... | 1 |
| | 12 | (8) | 708 | 21 | 103 | ... | ... | 1 | 823 | 2 | 3 | 250 | 3 | 2 | 406 | 21 | 103 | 419 | 3 | 3 |
| 平成23年 1 | (9) | 732 | 19 | 106 | 1,290 | 0 | 2 | 998 | 4 | 3 | 287 | 8 | 3 | 437 | 17 | 105 | 543 | 1 | 2 | |
| | 2 | (10) | 701 | 23 | 107 | 1,080 | 2 | 2 | 1,104 | 3 | 2 | 309 | 5 | 3 | 527 | 16 | 106 | 583 | 2 | 2 |
| | 3 | (11) | 677 | 16 | 103 | 1,245 | 0 | 3 | 944 | 4 | 4 | 342 | 5 | 3 | 435 | 18 | 103 | 579 | 2 | 3 |
| | 4 | (12) | 607 | 18 | 99 | 1,490 | 0 | 2 | 851 | 2 | 4 | 369 | 2 | 2 | 359 | 31 | 99 | 544 | 3 | 3 |
| | 5 | (13) | 626 | 17 | 99 | 1,407 | 1 | 2 | 978 | 4 | 2 | 311 | 1 | 2 | 321 | 29 | 98 | ... | ... | 1 |
| | 6 | (14) | 672 | 15 | 99 | - | - | - | 996 | 2 | 2 | 321 | 2 | 2 | 354 | 32 | 99 | ... | ... | 1 |
| | 7 | (15) | 570 | 15 | 100 | - | - | - | 1,130 | 2 | 3 | 338 | 4 | 2 | 309 | 29 | 100 | ... | ... | 1 |
| | 8 | (16) | 530 | 15 | 99 | - | - | - | 566 | 6 | 2 | 287 | 2 | 2 | 340 | 24 | 99 | ... | ... | 1 |
| | 9 | (17) | 540 | 13 | 100 | 544 | 5 | 2 | 606 | 6 | 2 | 379 | 4 | 3 | 445 | 11 | 99 | ... | ... | 1 |
| 対前年同月騰落(増減)率(%) | | | | | | | | | | | | | | | | | | | | |
| 平成23年 7月 | (18) | △21 | 0 | ... | nc | nc | ... | 117 | △78 | ... | nc | nc | ... | △9 | △15 | ... | nc | nc | ... | |
| | 8 | (19) | △27 | △6 | ... | nc | nc | ... | nc | nc | ... | nc | nc | ... | △22 | △25 | ... | nc | nc | ... |
| | 9 | (20) | △20 | △30 | ... | nc | nc | ... | nc | nc | ... | nc | nc | ... | 5 | △68 | ... | nc | nc | ... |

| 年次・月別 | たまねぎ | | | | | | | | | | | | | |
|-----------------|-------|---------------|-------------|------------|---------------|-------------|------------|---------------|-------------|------------|---------------|-------------|------------|-----|
| | 国産標準品 | | | 有機栽培品 | | | 特別栽培品 | | | 輸入品 | | | | |
| | 価格 | 数量 | 店舗数 | 価格 | 数量 | 店舗数 | 価格 | 数量 | 店舗数 | 価格 | 数量 | 店舗数 | | |
| 平成21年 22 | (1) | (181) 円/kg | (182) kg | (183) 店 | (184) 円/kg | (185) kg | (186) 店 | (187) 円/kg | (188) kg | (189) 店 | (190) 円/kg | (191) kg | (192) 店 | |
| | (2) | 226 | 67 | 1,229 | 422 | 5 | 185 | 310 | 17 | 197 | 165 | 11 | 15 | |
| 平成22年 7月 | (3) | 244 | 53 | 99 | 474 | 5 | 14 | 271 | 15 | 16 | - | - | - | |
| | 8 | (4) | 245 | 53 | 100 | 462 | 4 | 12 | 265 | 16 | 14 | - | - | - |
| | 9 | (5) | 228 | 61 | 99 | 475 | 5 | 13 | 314 | 16 | 11 | - | - | - |
| | 10 | (6) | 270 | 50 | 99 | 445 | 6 | 18 | 320 | 18 | 20 | 156 | 14 | 3 |
| | 11 | (7) | 277 | 50 | 99 | 437 | 6 | 16 | 319 | 15 | 19 | 172 | 24 | 2 |
| | 12 | (8) | 288 | 47 | 100 | 505 | 7 | 12 | 298 | 21 | 20 | 173 | 24 | 8 |
| 平成23年 1 | (9) | 267 | 54 | 101 | 416 | 7 | 21 | 338 | 22 | 20 | 151 | 41 | 11 | |
| | 2 | (10) | 277 | 59 | 104 | 407 | 4 | 15 | 368 | 18 | 18 | 173 | 29 | 13 |
| | 3 | (11) | 274 | 53 | 99 | 402 | 3 | 10 | 376 | 17 | 16 | 140 | 28 | 22 |
| | 4 | (12) | 262 | 69 | 97 | 453 | 3 | 18 | 288 | 19 | 9 | 191 | 19 | 7 |
| | 5 | (13) | 234 | 75 | 94 | 428 | 2 | 17 | 275 | 18 | 12 | 197 | 22 | 2 |
| | 6 | (14) | 213 | 60 | 96 | 437 | 4 | 16 | 257 | 15 | 18 | 161 | 36 | 3 |
| | 7 | (15) | 230 | 48 | 99 | 452 | 3 | 12 | 431 | 11 | 12 | 153 | 22 | 3 |
| | 8 | (16) | 223 | 49 | 98 | 398 | 4 | 14 | 376 | 8 | 15 | 137 | 20 | 2 |
| | 9 | (17) | 221 | 55 | 99 | 383 | 3 | 12 | 353 | 11 | 13 | 164 | 21 | 2 |
| 対前年同月騰落(増減)率(%) | | | | | | | | | | | | | | |
| 平成23年 7月 | (18) | △6 | △9 | ... | △5 | △45 | ... | 59 | △23 | ... | nc | nc | ... | |
| | 8 | (19) | △9 | △7 | ... | △14 | △4 | ... | 42 | △52 | ... | nc | nc | ... |
| | 9 | (20) | △3 | △9 | ... | △19 | △40 | ... | 12 | △35 | ... | nc | nc | ... |

| ミニトマト | | | | | | | | | | | | 生しいたけ | | | | | | |
|-------|-------|-------|-------|-------|-------|-------|-------|-------|-------|-------|-------|-------|-------|-------|-------|-------|-------|-----------------|
| 国産標準品 | | | 有機栽培品 | | | 特別栽培品 | | | 輸入品 | | | 国産標準品 | | | 輸入品 | | | |
| 価格 | 数量 | 店舗数 | 価格 | 数量 | 店舗数 | 価格 | 数量 | 店舗数 | 価格 | 数量 | 店舗数 | 価格 | 数量 | 店舗数 | 価格 | 数量 | 店舗数 | |
| (163) | (164) | (165) | (166) | (167) | (168) | (169) | (170) | (171) | (172) | (173) | (174) | (175) | (176) | (177) | (178) | (179) | (180) | |
| 円/kg | kg | 店 | 円/kg | kg | 店 | 円/kg | kg | 店 | 円/kg | kg | 店 | 円/kg | kg | 店 | 円/kg | kg | 店 | |
| 1,080 | 9 | 1,198 | 1,638 | 1 | 31 | 1,211 | 2 | 110 | 727 | 3 | 2 | 1,614 | 8 | 1,231 | 705 | 3 | 12 | (1) |
| 1,118 | 9 | 1,214 | 1,512 | 1 | 31 | 1,322 | 2 | 102 | - | - | - | 1,503 | 6 | 1,253 | 816 | 7 | 29 | (2) |
| 965 | 10 | 99 | 1,360 | 1 | 4 | 1,149 | 2 | 9 | - | - | - | 1,431 | 5 | 102 | ... | ... | 1 | (3) |
| 1,041 | 9 | 97 | 1,473 | 2 | 4 | 1,279 | 2 | 9 | - | - | - | 1,449 | 5 | 102 | ... | ... | 1 | (4) |
| 1,182 | 9 | 99 | 1,618 | 1 | 2 | 1,299 | 3 | 10 | - | - | - | 1,482 | 5 | 101 | ... | ... | 1 | (5) |
| 1,515 | 7 | 98 | ... | ... | 1 | 1,869 | 3 | 5 | - | - | - | 1,551 | 7 | 104 | ... | ... | 1 | (6) |
| 1,327 | 7 | 98 | ... | ... | 1 | 1,377 | 2 | 7 | - | - | - | 1,529 | 8 | 102 | 975 | 14 | 2 | (7) |
| 1,080 | 8 | 99 | 1,374 | 0 | 2 | 1,419 | 1 | 11 | - | - | - | 1,512 | 8 | 103 | ... | ... | 1 | (8) |
| 1,000 | 9 | 101 | 1,475 | 0 | 3 | 1,395 | 2 | 12 | - | - | - | 1,584 | 7 | 106 | 807 | 3 | 3 | (9) |
| 1,026 | 8 | 104 | 1,956 | 1 | 3 | 1,300 | 2 | 13 | - | - | - | 1,549 | 8 | 107 | ... | ... | 1 | (10) |
| 1,068 | 7 | 100 | 1,541 | 0 | 5 | 1,224 | 2 | 12 | - | - | - | 1,495 | 6 | 103 | 795 | 2 | 2 | (11) |
| 1,006 | 11 | 94 | 1,669 | 0 | 6 | 1,066 | 2 | 12 | - | - | - | 1,453 | 6 | 99 | - | - | - | (12) |
| 947 | 11 | 94 | 1,788 | 1 | 4 | 1,124 | 2 | 14 | - | - | - | 1,433 | 6 | 98 | - | - | - | (13) |
| 971 | 11 | 97 | 1,242 | 1 | 6 | 1,245 | 2 | 11 | - | - | - | 1,430 | 6 | 99 | - | - | - | (14) |
| 1,067 | 8 | 99 | 1,552 | 1 | 3 | 1,125 | 3 | 7 | - | - | - | 1,426 | 4 | 99 | ... | ... | 1 | (15) |
| 1,102 | 8 | 96 | 1,529 | 1 | 5 | 1,262 | 2 | 8 | - | - | - | 1,389 | 5 | 99 | ... | ... | 1 | (16) |
| 1,114 | 9 | 100 | 1,514 | 1 | 5 | 1,196 | 4 | 7 | - | - | - | 1,428 | 5 | 100 | ... | ... | 1 | (17) |
| 11 | △24 | ... | 14 | △21 | ... | △2 | 60 | ... | nc | nc | ... | 0 | △23 | ... | nc | nc | ... | 対前年同月騰落(増減)率(%) |
| 6 | △15 | ... | 4 | △23 | ... | △1 | 24 | ... | nc | nc | ... | △4 | △3 | ... | nc | nc | ... | (18) |
| △6 | △4 | ... | △6 | 75 | ... | △8 | 52 | ... | nc | nc | ... | △4 | 0 | ... | nc | nc | ... | (19) |
| | | | | | | | | | | | | | | | | | | (20) |

2 並列販売店舗における品目別価格、販売数量

(1) 国産標準品と有機栽培品

| 年次・月別 | だいこん | | | | | | | キャベツ | | | | | | | |
|-----------------|-------------|-----------|-------------|-----------|----------|----------|-----------------|-------------|-----------|--------------|------------|-----------|-----------|-----------------|-----|
| | 国産標準品 | | 有機栽培品 | | 比率 | | (参考)並列 販売店舗数 | 国産標準品 | | 有機栽培品 | | 比率 | | (参考)並列 販売店舗数 | |
| | 価格 | 数量 | 価格 | 数量 | 価格 | 数量 | | 価格 | 数量 | 価格 | 数量 | 価格 | 数量 | | |
| 平成21年 22 | (1) 円/kg | (2) kg | (3) 円/kg | (4) kg | (5) % | (6) % | (7) 店 | (8) 円/kg | (9) kg | (10) 円/kg | (11) kg | (12) % | (13) % | (14) 店 | |
| | 150 | 96 | 226 | 4 | 151 | 4 | 78 | 144 | 111 | 238 | 7 | 166 | 6 | 33 | |
| | 209 | 64 | 291 | 3 | 139 | 5 | 63 | 198 | 123 | 254 | 2 | 128 | 2 | 11 | |
| 平成22年 7月 | (3) | 173 | 34 | 260 | 3 | 150 | 9 | 4 | - | - | - | - | - | - | |
| 8 | (4) | 217 | 31 | 280 | 2 | 129 | 6 | 3 | - | - | - | - | - | - | |
| 9 | (5) | 217 | 41 | 255 | 1 | 117 | 3 | 4 | ... | ... | ... | ... | ... | 1 | |
| 10 | (6) | 347 | 40 | 405 | 3 | 117 | 8 | 3 | - | - | - | - | - | - | |
| 11 | (7) | 233 | 36 | 372 | 2 | 160 | 7 | 4 | - | - | - | - | - | - | |
| 12 | (8) | 202 | 37 | 298 | 5 | 148 | 14 | 2 | ... | ... | ... | ... | ... | 1 | |
| 平成23年 1 | (9) | 157 | 50 | 259 | 4 | 165 | 9 | 6 | - | - | - | - | - | - | |
| 2 | (10) | 180 | 79 | 254 | 3 | 141 | 4 | 7 | - | - | - | - | - | - | |
| 3 | (11) | 162 | 69 | 253 | 2 | 156 | 3 | 5 | ... | ... | ... | ... | ... | 1 | |
| 4 | (12) | 195 | 37 | 307 | 4 | 157 | 10 | 5 | - | - | - | - | - | - | |
| 5 | (13) | 160 | 53 | 286 | 4 | 179 | 7 | 4 | ... | ... | ... | ... | ... | 1 | |
| 6 | (14) | 174 | 56 | 275 | 2 | 159 | 4 | 6 | 173 | 57 | 227 | 4 | 131 | 8 | |
| 7 | (15) | 186 | 48 | 253 | 3 | 136 | 7 | 6 | ... | ... | ... | ... | ... | 1 | |
| 8 | (16) | 155 | 43 | 342 | 2 | 221 | 5 | 5 | - | - | - | - | - | - | |
| 9 | (17) | 180 | 39 | 225 | 5 | 125 | 12 | 4 | ... | ... | ... | ... | ... | 1 | |
| 対前年同月騰落(増減)率(%) | | | | | | | | | | | | | | | |
| 平成23年 7月 | (18) | 7 | 41 | △ 2 | 5 | △ 14 | △ 2 | ... | nc | nc | nc | nc | nc | nc | ... |
| 8 | (19) | △ 29 | 40 | 22 | 21 | 92 | △ 1 | ... | nc | nc | nc | nc | - | - | ... |
| 9 | (20) | △ 17 | △ 4 | △ 12 | 270 | 8 | 9 | ... | nc | nc | nc | nc | nc | nc | ... |

| 年次・月別 | なす | | | | | | | トマト | | | | | | | |
|-----------------|-------------|-----------|-------------|-----------|----------|----------|-----------------|-------------|-----------|--------------|------------|-----------|-----------|-----------------|-----|
| | 国産標準品 | | 有機栽培品 | | 比率 | | (参考)並列 販売店舗数 | 国産標準品 | | 有機栽培品 | | 比率 | | (参考)並列 販売店舗数 | |
| | 価格 | 数量 | 価格 | 数量 | 価格 | 数量 | | 価格 | 数量 | 価格 | 数量 | 価格 | 数量 | | |
| 平成21年 22 | (1) 円/kg | (2) kg | (3) 円/kg | (4) kg | (5) % | (6) % | (7) 店 | (8) 円/kg | (9) kg | (10) 円/kg | (11) kg | (12) % | (13) % | (14) 店 | |
| | 690 | 32 | 861 | 1 | 125 | 4 | 15 | 686 | 53 | 1,066 | 1 | 155 | 2 | 50 | |
| | 598 | 20 | 864 | 1 | 144 | 5 | 16 | 708 | 42 | 1,085 | 1 | 153 | 2 | 28 | |
| 平成22年 7月 | (3) | 576 | 20 | 822 | 1 | 143 | 6 | 4 | 689 | 41 | 879 | 1 | 128 | 3 | 4 |
| 8 | (4) | 598 | 26 | 894 | 1 | 150 | 4 | 2 | 684 | 55 | 986 | 1 | 144 | 2 | 6 |
| 9 | (5) | 526 | 26 | 999 | 2 | 190 | 6 | 3 | 815 | 30 | 1,187 | 1 | 146 | 3 | 5 |
| 10 | (6) | ... | ... | ... | ... | ... | ... | 1 | - | - | - | - | - | - | |
| 11 | (7) | - | - | - | - | - | - | - | - | - | - | - | - | - | |
| 12 | (8) | ... | ... | ... | ... | ... | ... | 1 | - | - | - | - | - | - | |
| 平成23年 1 | (9) | - | - | - | - | - | - | - | - | - | - | - | - | - | |
| 2 | (10) | - | - | - | - | - | - | - | 612 | 31 | 781 | 2 | 128 | 6 | |
| 3 | (11) | - | - | - | - | - | - | - | 636 | 33 | 862 | 3 | 135 | 10 | |
| 4 | (12) | - | - | - | - | - | - | - | 530 | 61 | 1,254 | 1 | 237 | 1 | |
| 5 | (13) | ... | ... | ... | ... | ... | ... | 1 | 567 | 37 | 897 | 1 | 158 | 2 | |
| 6 | (14) | ... | ... | ... | ... | ... | ... | 1 | 607 | 52 | 880 | 2 | 145 | 3 | |
| 7 | (15) | - | - | - | - | - | - | - | 618 | 57 | 873 | 1 | 141 | 2 | |
| 8 | (16) | - | - | - | - | - | - | - | 708 | 59 | 890 | 5 | 126 | 8 | |
| 9 | (17) | 458 | 17 | 877 | 3 | 191 | 16 | 2 | 504 | 68 | 984 | 4 | 195 | 5 | |
| 対前年同月騰落(増減)率(%) | | | | | | | | | | | | | | | |
| 平成23年 7月 | (18) | - | - | - | - | △ 143 | △ 6 | ... | △ 10 | 38 | △ 1 | 16 | 13 | △ 1 | ... |
| 8 | (19) | - | - | - | - | △ 150 | △ 4 | ... | 4 | 7 | △ 10 | 332 | △ 18 | 6 | ... |
| 9 | (20) | △ 13 | △ 33 | △ 12 | 87 | 1 | 10 | ... | △ 38 | 124 | △ 17 | 283 | 49 | 2 | ... |

| ほうれんそう | | | | | | | | きゅうり | | | | | | | | |
|--------------|------------|--------------|------------|-----------|-----------|-----------|--------------|------------|--------------|------------|-----------|-----------|-----------|-------------------------|--|--|
| 国産標準品 | | 有機栽培品 | | 比率 | | (参考)並列 | 国産標準品 | | 有機栽培品 | | 比率 | | (参考)並列 | | | |
| 価格 | 数量 | 価格 | 数量 | 価格 | 数量 | 販売店舗数 | 価格 | 数量 | 価格 | 数量 | 価格 | 数量 | 販売店舗数 | | | |
| (15) 円/kg | (16) kg | (17) 円/kg | (18) kg | (19) % | (20) % | (21) 店 | (22) 円/kg | (23) kg | (24) 円/kg | (25) kg | (26) % | (27) % | (28) 店 | | | |
| 776 | 19 | 1,297 | 1 | 167 | 6 | 131 | 514 | 44 | 739 | 1 | 144 | 2 | 27 | (1) | | |
| 862 | 14 | 1,294 | 1 | 150 | 10 | 82 | 593 | 39 | 799 | 1 | 135 | 1 | 10 | (2) | | |
| 992 | 9 | 1,379 | 1 | 139 | 6 | 4 | 708 | 28 | 910 | 0 | 129 | 2 | 2 | (3) | | |
| 991 | 19 | 1,224 | 2 | 123 | 9 | 4 | ... | ... | ... | ... | ... | ... | 1 | (4) | | |
| 1,081 | 9 | 1,399 | 3 | 129 | 37 | 2 | - | - | - | - | - | - | - | (5) | | |
| 875 | 12 | 1,283 | 1 | 147 | 7 | 9 | ... | ... | ... | ... | ... | ... | 1 | (6) | | |
| 833 | 11 | 1,277 | 1 | 153 | 6 | 8 | ... | ... | ... | ... | ... | ... | 1 | (7) | | |
| 740 | 11 | 1,063 | 1 | 144 | 6 | 5 | - | - | - | - | - | - | - | (8) | | |
| 811 | 11 | 1,115 | 1 | 138 | 7 | 12 | - | - | - | - | - | - | - | (9) | | |
| 732 | 20 | 1,128 | 1 | 154 | 5 | 11 | - | - | - | - | - | - | - | (10) | | |
| 758 | 13 | 935 | 1 | 123 | 7 | 11 | - | - | - | - | - | - | - | (11) | | |
| 863 | 11 | 1,201 | 1 | 139 | 5 | 11 | - | - | - | - | - | - | - | (12) | | |
| 795 | 15 | 1,464 | 1 | 184 | 4 | 11 | ... | ... | ... | ... | ... | ... | 1 | (13) | | |
| 755 | 14 | 1,147 | 3 | 152 | 18 | 16 | ... | ... | ... | ... | ... | ... | 1 | (14) | | |
| 767 | 8 | 1,181 | 2 | 154 | 26 | 7 | ... | ... | ... | ... | ... | ... | 1 | (15) | | |
| 745 | 10 | 1,255 | 2 | 169 | 18 | 6 | 507 | 25 | 596 | 1 | 118 | 2 | 2 | (16) | | |
| 820 | 8 | 1,092 | 1 | 133 | 16 | 12 | 461 | 16 | 753 | 3 | 163 | 18 | 2 | (17) | | |
| △23 | △9 | △14 | 283 | 15 | 20 | ... | nc | nc | nc | nc | nc | nc | ... | 対前年同月騰落(増減)率(%) (18) | | |
| △25 | △48 | 3 | 9 | 46 | 9 | ... | nc | nc | nc | nc | nc | nc | ... | (19) | | |
| △24 | △4 | △22 | △59 | 4 | △21 | ... | nc | nc | nc | nc | 163 | 18 | ... | (20) | | |

| ピーマン | | | | | | | | ばれいしょ | | | | | | | | |
|--------------|------------|--------------|------------|-----------|-----------|-----------|--------------|------------|--------------|------------|-----------|-----------|-----------|-------------------------|--|--|
| 国産標準品 | | 有機栽培品 | | 比率 | | (参考)並列 | 国産標準品 | | 有機栽培品 | | 比率 | | (参考)並列 | | | |
| 価格 | 数量 | 価格 | 数量 | 価格 | 数量 | 販売店舗数 | 価格 | 数量 | 価格 | 数量 | 価格 | 数量 | 販売店舗数 | | | |
| (43) 円/kg | (44) kg | (45) 円/kg | (46) kg | (47) % | (48) % | (49) 店 | (50) 円/kg | (51) kg | (52) 円/kg | (53) kg | (54) % | (55) % | (56) 店 | | | |
| 940 | 10 | 1,387 | 1 | 148 | 6 | 58 | 283 | 54 | 464 | 3 | 164 | 5 | 134 | (1) | | |
| 1,005 | 7 | 1,567 | 1 | 156 | 8 | 58 | 305 | 51 | 489 | 3 | 160 | 5 | 127 | (2) | | |
| 1,009 | 10 | 1,462 | 0 | 145 | 5 | 8 | 269 | 49 | 421 | 2 | 156 | 5 | 10 | (3) | | |
| 907 | 10 | 1,423 | 0 | 157 | 4 | 9 | 284 | 45 | 450 | 2 | 158 | 5 | 10 | (4) | | |
| 795 | 9 | 1,713 | 1 | 216 | 6 | 4 | 299 | 58 | 483 | 3 | 162 | 5 | 10 | (5) | | |
| 881 | 5 | 1,329 | 0 | 151 | 4 | 3 | 290 | 36 | 501 | 2 | 173 | 6 | 13 | (6) | | |
| 971 | 6 | 1,690 | 0 | 174 | 5 | 5 | 312 | 33 | 513 | 4 | 164 | 11 | 11 | (7) | | |
| 740 | 4 | 1,692 | 1 | 229 | 26 | 2 | 316 | 16 | 472 | 3 | 149 | 21 | 9 | (8) | | |
| 880 | 13 | 1,617 | 1 | 184 | 5 | 6 | 312 | 46 | 447 | 4 | 143 | 8 | 16 | (9) | | |
| 962 | 7 | 1,447 | 1 | 150 | 12 | 8 | 321 | 83 | 424 | 4 | 132 | 4 | 18 | (10) | | |
| 1,142 | 6 | 1,693 | 0 | 148 | 8 | 5 | 293 | 55 | 396 | 3 | 135 | 6 | 15 | (11) | | |
| 756 | 16 | 1,816 | 0 | 240 | 1 | 5 | 322 | 62 | 488 | 3 | 152 | 5 | 15 | (12) | | |
| 637 | 8 | 1,663 | 0 | 261 | 2 | 2 | 391 | 52 | 572 | 3 | 146 | 6 | 5 | (13) | | |
| 676 | 9 | 1,609 | 0 | 238 | 2 | 3 | 321 | 54 | 510 | 2 | 159 | 4 | 14 | (14) | | |
| 737 | 5 | 1,281 | 1 | 174 | 11 | 5 | 285 | 33 | 435 | 2 | 152 | 7 | 14 | (15) | | |
| 573 | 7 | 1,484 | 1 | 259 | 10 | 4 | 305 | 22 | 445 | 1 | 146 | 7 | 10 | (16) | | |
| 630 | 6 | 1,502 | 1 | 238 | 9 | 6 | 257 | 44 | 486 | 3 | 189 | 6 | 10 | (17) | | |
| △27 | △45 | △12 | 24 | 29 | 6 | ... | 6 | △32 | 3 | △2 | △4 | 2 | ... | 対前年同月騰落(増減)率(%) (18) | | |
| △37 | △26 | 4 | 98 | 102 | 6 | ... | 7 | △52 | △1 | △31 | △12 | 2 | ... | (19) | | |
| △21 | △34 | △12 | 3 | 22 | 3 | ... | △14 | △24 | 1 | △3 | 27 | 1 | ... | (20) | | |

2 並列販売店舗における品目別価格、販売数量(続き)

(1) 国産標準品と有機栽培品(続き)

| 年次・月別 | にんじん | | | | | | | | ごぼう | | | | | | | |
|-----------------|-------|------|-------|------|------|------|-----------------|-------|------|-------|------|------|------|-----------------|--|--|
| | 国産標準品 | | 有機栽培品 | | 比率 | | (参考)並列 販売店舗数 | 国産標準品 | | 有機栽培品 | | 比率 | | (参考)並列 販売店舗数 | | |
| | 価格 | 数量 | 価格 | 数量 | 価格 | 数量 | | 価格 | 数量 | 価格 | 数量 | 価格 | 数量 | | | |
| 平成21年 | (57) | (58) | (59) | (60) | (61) | (62) | (63) | (64) | (65) | (66) | (67) | (68) | (69) | (70) | | |
| | 円/kg | kg | 円/kg | kg | % | % | 店 | 円/kg | kg | 円/kg | kg | % | % | 店 | | |
| 平成21年 | 301 | 46 | 503 | 4 | 167 | 8 | 187 | 719 | 12 | 1,092 | 1 | 152 | 7 | 83 | | |
| 22 | 312 | 38 | 487 | 3 | 156 | 9 | 199 | 702 | 10 | 1,051 | 1 | 150 | 7 | 69 | | |
| 平成22年 7月 | 338 | 37 | 513 | 3 | 152 | 7 | 16 | 640 | 7 | 1,009 | 0 | 158 | 5 | 5 | | |
| 8 | 353 | 39 | 498 | 4 | 141 | 10 | 15 | 667 | 10 | 941 | 0 | 141 | 4 | 6 | | |
| 9 | 352 | 44 | 508 | 3 | 144 | 6 | 13 | 899 | 13 | 1,156 | 0 | 129 | 3 | 4 | | |
| 10 | 310 | 39 | 487 | 3 | 157 | 7 | 17 | 752 | 9 | 1,179 | 0 | 157 | 5 | 9 | | |
| 11 | 348 | 34 | 540 | 3 | 155 | 10 | 13 | 729 | 7 | 1,037 | 1 | 142 | 10 | 7 | | |
| 12 | 308 | 33 | 532 | 4 | 173 | 12 | 13 | 898 | 3 | 1,322 | 1 | 147 | 15 | 3 | | |
| 平成23年 1 | 354 | 35 | 445 | 4 | 126 | 11 | 18 | 588 | 10 | 823 | 1 | 140 | 7 | 10 | | |
| 2 | 323 | 34 | 449 | 3 | 139 | 8 | 17 | 553 | 13 | 885 | 1 | 160 | 7 | 9 | | |
| 3 | 327 | 32 | 459 | 4 | 140 | 11 | 18 | 613 | 10 | 801 | 1 | 131 | 6 | 4 | | |
| 4 | 337 | 39 | 489 | 2 | 145 | 6 | 12 | 512 | 9 | 946 | 1 | 185 | 6 | 7 | | |
| 5 | 364 | 33 | 508 | 4 | 140 | 11 | 12 | 679 | 6 | 1,044 | 0 | 154 | 7 | 10 | | |
| 6 | 303 | 35 | 531 | 4 | 175 | 10 | 13 | 713 | 6 | 1,059 | 0 | 149 | 8 | 7 | | |
| 7 | 306 | 24 | 439 | 3 | 144 | 11 | 14 | 739 | 4 | 1,001 | 0 | 135 | 6 | 4 | | |
| 8 | 285 | 29 | 418 | 3 | 147 | 12 | 13 | 734 | 1 | 892 | 1 | 122 | 77 | 4 | | |
| 9 | 262 | 30 | 428 | 4 | 163 | 14 | 16 | 585 | 7 | 851 | 2 | 145 | 25 | 9 | | |
| 対前年同月騰落(増減)率(%) | | | | | | | | | | | | | | | | |
| 平成23年 7月 | △ 9 | △ 34 | △ 14 | 3 | △ 8 | 4 | … | 16 | △ 40 | △ 1 | △ 28 | △ 23 | 1 | … | | |
| 8 | △ 19 | △ 25 | △ 16 | △ 14 | 6 | 2 | … | 10 | △ 88 | △ 5 | 122 | △ 19 | 73 | … | | |
| 9 | △ 26 | △ 33 | △ 16 | 47 | 19 | 8 | … | △ 35 | △ 44 | △ 26 | 408 | 16 | 22 | … | | |

(2) 国産標準品と特別栽培品

| 年次・月別 | たまねぎ | | | | | | | | だいこん | | | | | | |
|-----------------|-------|------|-------|------|------|------|-----------------|-------|------|-------|-----|-----|-----|-----------------|--|
| | 国産標準品 | | 有機栽培品 | | 比率 | | (参考)並列 販売店舗数 | 国産標準品 | | 特別栽培品 | | 比率 | | (参考)並列 販売店舗数 | |
| | 価格 | 数量 | 価格 | 数量 | 価格 | 数量 | | 価格 | 数量 | 価格 | 数量 | 価格 | 数量 | | |
| 平成21年 | (85) | (86) | (87) | (88) | (89) | (90) | (91) | (1) | (2) | (3) | (4) | (5) | (6) | (7) | |
| | 円/kg | kg | 円/kg | kg | % | % | 店 | 円/kg | kg | 円/kg | kg | % | % | 店 | |
| 平成21年 | 231 | 76 | 422 | 5 | 183 | 6 | 180 | 172 | 70 | 193 | 10 | 112 | 14 | 33 | |
| 22 | 280 | 61 | 459 | 4 | 164 | 7 | 172 | 168 | 49 | 221 | 14 | 132 | 29 | 34 | |
| 平成22年 7月 | 292 | 55 | 490 | 3 | 168 | 6 | 12 | - | - | - | - | - | - | - | |
| 8 | 274 | 62 | 473 | 4 | 173 | 7 | 11 | - | - | - | - | - | - | - | |
| 9 | 264 | 66 | 477 | 3 | 181 | 5 | 11 | - | - | - | - | - | - | - | |
| 10 | 297 | 43 | 464 | 4 | 156 | 9 | 15 | - | - | - | - | - | - | - | |
| 11 | 273 | 50 | 449 | 4 | 164 | 7 | 14 | … | … | … | … | … | … | 1 | |
| 12 | 322 | 26 | 523 | 6 | 162 | 24 | 10 | 161 | 50 | 216 | 5 | 134 | 10 | 4 | |
| 平成23年 1 | 292 | 58 | 416 | 5 | 142 | 8 | 20 | 142 | 83 | 160 | 9 | 113 | 11 | 4 | |
| 2 | 320 | 77 | 407 | 4 | 127 | 6 | 15 | 163 | 40 | 189 | 9 | 116 | 22 | 3 | |
| 3 | 277 | 57 | 402 | 3 | 145 | 4 | 10 | 186 | 50 | 210 | 23 | 113 | 45 | 2 | |
| 4 | 274 | 72 | 453 | 3 | 165 | 4 | 18 | 199 | 27 | 260 | 5 | 131 | 19 | 4 | |
| 5 | 278 | 78 | 419 | 3 | 151 | 3 | 16 | 166 | 17 | 188 | 13 | 113 | 81 | 4 | |
| 6 | 268 | 71 | 430 | 4 | 160 | 5 | 15 | … | … | … | … | … | … | 1 | |
| 7 | 245 | 59 | 452 | 3 | 184 | 5 | 12 | - | - | - | - | - | - | - | |
| 8 | 252 | 53 | 398 | 4 | 158 | 7 | 14 | - | - | - | - | - | - | - | |
| 9 | 180 | 68 | 383 | 3 | 213 | 5 | 12 | - | - | - | - | - | - | - | |
| 対前年同月騰落(増減)率(%) | | | | | | | | | | | | | | | |
| 平成23年 7月 | △ 16 | 7 | △ 8 | △ 10 | 16 | △ 1 | … | nc | nc | nc | nc | - | - | … | |
| 8 | △ 8 | △ 15 | △ 16 | △ 11 | △ 15 | 0 | … | nc | nc | nc | nc | - | - | … | |
| 9 | △ 32 | 4 | △ 20 | 8 | 32 | 0 | … | nc | nc | nc | nc | - | - | … | |

| ねぎ | | | | | | | | ミニトマト | | | | | | | | |
|--------------|------------|--------------|------------|-----------|-----------|-----------|--------------|------------|--------------|------------|-----------|-----------|-----------|-------------------------|--|--|
| 国産標準品 | | 有機栽培品 | | 比率 | | (参考)並列 | 国産標準品 | | 有機栽培品 | | 比率 | | (参考)並列 | | | |
| 価格 | 数量 | 価格 | 数量 | 価格 | 数量 | 販売店舗数 | 価格 | 数量 | 価格 | 数量 | 価格 | 数量 | 販売店舗数 | | | |
| (71) 円/kg | (72) kg | (73) 円/kg | (74) kg | (75) % | (76) % | (77) 店 | (78) 円/kg | (79) kg | (80) 円/kg | (81) kg | (82) % | (83) % | (84) 店 | | | |
| 652 | 22 | 1,158 | 1 | 178 | 6 | 13 | 1,420 | 8 | 1,638 | 1 | 115 | 8 | 31 | (1) | | |
| 737 | 20 | 966 | 1 | 131 | 5 | 11 | 1,143 | 8 | 1,512 | 1 | 132 | 10 | 31 | (2) | | |
| - | - | - | - | - | - | - | 1,148 | 6 | 1,360 | 1 | 118 | 12 | 4 | (3) | | |
| ... | ... | ... | ... | ... | ... | 1 | 1,185 | 8 | 1,473 | 2 | 124 | 19 | 4 | (4) | | |
| ... | ... | ... | ... | ... | ... | 1 | 1,396 | 11 | 1,618 | 1 | 116 | 5 | 2 | (5) | | |
| ... | ... | ... | ... | ... | ... | 1 | ... | ... | ... | ... | ... | ... | 1 | (6) | | |
| - | - | - | - | - | - | - | ... | ... | ... | ... | ... | ... | 1 | (7) | | |
| ... | ... | ... | ... | ... | ... | 1 | 865 | 5 | 1,374 | 0 | 159 | 5 | 2 | (8) | | |
| 894 | 13 | 1,290 | 0 | 144 | 2 | 2 | 934 | 4 | 1,475 | 0 | 158 | 13 | 3 | (9) | | |
| 732 | 30 | 1,080 | 2 | 148 | 6 | 2 | 1,346 | 5 | 1,956 | 1 | 145 | 10 | 3 | (10) | | |
| 695 | 14 | 1,245 | 0 | 179 | 2 | 3 | 1,071 | 9 | 1,541 | 0 | 144 | 5 | 5 | (11) | | |
| 668 | 11 | 1,490 | 0 | 223 | 3 | 2 | 1,245 | 10 | 1,669 | 0 | 134 | 4 | 6 | (12) | | |
| 753 | 10 | 1,407 | 1 | 187 | 6 | 2 | 1,219 | 8 | 1,788 | 1 | 147 | 7 | 4 | (13) | | |
| - | - | - | - | - | - | - | 983 | 12 | 1,242 | 1 | 126 | 5 | 6 | (14) | | |
| - | - | - | - | - | - | - | 882 | 12 | 1,552 | 1 | 176 | 5 | 3 | (15) | | |
| - | - | - | - | - | - | - | 997 | 5 | 1,529 | 1 | 153 | 24 | 5 | (16) | | |
| 478 | 7 | 544 | 5 | 114 | 82 | 2 | 898 | 6 | 1,514 | 1 | 169 | 15 | 5 | (17) | | |
| nc | nc | nc | nc | - | - | ... | △23 | 109 | 14 | △21 | 58 | △7 | ... | 対前年同月騰落(増減)率(%) (18) | | |
| nc | nc | nc | nc | nc | nc | ... | △16 | △40 | 4 | △23 | 29 | 5 | ... | (19) | | |
| nc | nc | nc | nc | nc | nc | ... | △36 | △39 | △6 | 75 | 53 | 10 | ... | (20) | | |

| キャベツ | | | | | | | | ほうれんそう | | | | | | | | |
|-------------|-----------|--------------|------------|-----------|-----------|-----------|--------------|------------|--------------|------------|-----------|-----------|-----------|-------------------------|--|--|
| 国産標準品 | | 特別栽培品 | | 比率 | | (参考)並列 | 国産標準品 | | 特別栽培品 | | 比率 | | (参考)並列 | | | |
| 価格 | 数量 | 価格 | 数量 | 価格 | 数量 | 販売店舗数 | 価格 | 数量 | 価格 | 数量 | 価格 | 数量 | 販売店舗数 | | | |
| (8) 円/kg | (9) kg | (10) 円/kg | (11) kg | (12) % | (13) % | (14) 店 | (15) 円/kg | (16) kg | (17) 円/kg | (18) kg | (19) % | (20) % | (21) 店 | | | |
| 130 | 91 | 168 | 6 | 130 | 7 | 15 | 735 | 12 | 863 | 3 | 117 | 25 | 46 | (1) | | |
| 169 | 81 | 233 | 14 | 138 | 17 | 28 | 803 | 15 | 1,094 | 3 | 136 | 21 | 31 | (2) | | |
| 176 | 112 | 332 | 4 | 189 | 3 | 3 | 942 | 7 | 1,354 | 0 | 144 | 4 | 3 | (3) | | |
| 172 | 88 | 211 | 5 | 123 | 6 | 2 | ... | ... | ... | ... | ... | ... | 1 | (4) | | |
| 150 | 76 | 231 | 1 | 154 | 2 | 3 | 977 | 9 | 1,411 | 1 | 144 | 12 | 3 | (5) | | |
| ... | ... | ... | ... | ... | ... | 1 | 1,030 | 9 | 1,155 | 4 | 112 | 49 | 3 | (6) | | |
| ... | ... | ... | ... | ... | ... | 1 | 848 | 5 | 1,313 | 0 | 155 | 4 | 2 | (7) | | |
| 202 | 81 | 286 | 3 | 141 | 3 | 7 | 835 | 31 | 1,075 | 6 | 129 | 19 | 3 | (8) | | |
| ... | ... | ... | ... | ... | ... | 1 | 823 | 10 | 1,049 | 3 | 127 | 32 | 3 | (9) | | |
| ... | ... | ... | ... | ... | ... | 1 | ... | ... | ... | ... | ... | ... | 1 | (10) | | |
| - | - | - | - | - | - | - | 731 | 10 | 1,089 | 3 | 149 | 33 | 3 | (11) | | |
| - | - | - | - | - | - | - | 652 | 12 | 971 | 2 | 149 | 15 | 2 | (12) | | |
| - | - | - | - | - | - | - | - | - | - | - | - | - | - | (13) | | |
| - | - | - | - | - | - | - | ... | ... | ... | ... | ... | ... | 1 | (14) | | |
| - | - | - | - | - | - | - | - | - | - | - | - | - | - | (15) | | |
| ... | ... | ... | ... | ... | ... | 1 | 774 | 5 | 1,273 | 1 | 164 | 11 | 2 | (16) | | |
| - | - | - | - | - | - | - | - | - | - | - | - | - | - | (17) | | |
| - | - | - | - | △189 | △3 | ... | - | - | - | - | △144 | △4 | ... | 対前年同月騰落(増減)率(%) (18) | | |
| nc | nc | nc | nc | nc | nc | ... | nc | nc | nc | nc | nc | nc | ... | (19) | | |
| - | - | - | - | △154 | △2 | ... | - | - | - | - | △144 | △12 | ... | (20) | | |

2 並列販売店舗における品目別価格、販売数量(続き)
 (2) 国産標準品と特別栽培品(続き)

| 年次・月別 | きゅうり | | | | | | | | かぼちゃ | | | | | | | |
|-----------------|-------|------|-------|-------|------|------|-----------------|-------|------|-------|------|------|------|-----------------|-----|--|
| | 国産標準品 | | 特別栽培品 | | 比率 | | (参考)並列 販売店舗数 | 国産標準品 | | 特別栽培品 | | 比率 | | (参考)並列 販売店舗数 | | |
| | 価格 | 数量 | 価格 | 数量 | 価格 | 数量 | | 価格 | 数量 | 価格 | 数量 | 価格 | 数量 | | | |
| 平成21年 | (22) | (23) | (24) | (25) | (26) | (27) | (28) | (29) | (30) | (31) | (32) | (33) | (34) | (35) | | |
| 22 | 円/kg | kg | 円/kg | kg | % | % | 店 | 円/kg | kg | 円/kg | kg | % | % | 店 | | |
| (1) | 490 | 44 | 791 | 1 | 162 | 3 | 47 | 386 | 15 | 480 | 9 | 124 | 60 | 8 | | |
| (2) | 566 | 21 | 744 | 3 | 131 | 14 | 7 | 370 | 14 | 537 | 5 | 145 | 33 | 9 | | |
| 平成22年 7月 | (3) | - | - | - | - | - | - | - | - | - | - | - | - | - | | |
| 8 | (4) | - | - | - | - | - | - | - | - | - | - | - | - | - | | |
| 9 | (5) | - | - | - | - | - | - | ... | ... | ... | ... | ... | ... | 1 | | |
| 10 | (6) | - | - | - | - | - | - | 203 | 30 | 348 | 5 | 171 | 15 | 2 | | |
| 11 | (7) | 742 | 16 | 1,012 | 2 | 136 | 15 | 2 | ... | ... | ... | ... | ... | 1 | | |
| 12 | (8) | 497 | 24 | 649 | 4 | 131 | 15 | 2 | - | - | - | - | - | - | | |
| 平成23年 1 | (9) | - | - | - | - | - | - | - | - | - | - | - | - | - | | |
| 2 | (10) | ... | ... | ... | ... | ... | ... | 1 | - | - | - | - | - | - | | |
| 3 | (11) | - | - | - | - | - | - | - | ... | ... | ... | ... | ... | 1 | | |
| 4 | (12) | ... | ... | ... | ... | ... | ... | 1 | - | - | - | - | - | - | | |
| 5 | (13) | - | - | - | - | - | - | - | - | - | - | - | - | - | | |
| 6 | (14) | 575 | 73 | 793 | 1 | 138 | 1 | 2 | ... | ... | ... | ... | ... | 1 | | |
| 7 | (15) | ... | ... | ... | ... | ... | ... | 1 | - | - | - | - | - | - | | |
| 8 | (16) | - | - | - | - | - | - | - | - | - | - | - | - | - | | |
| 9 | (17) | ... | ... | ... | ... | ... | ... | 1 | - | - | - | - | - | - | | |
| 対前年同月騰落(増減)率(%) | | | | | | | | | | | | | | | | |
| 平成23年 7月 | (18) | nc | nc | nc | nc | nc | nc | ... | nc | nc | nc | nc | - | - | ... | |
| 8 | (19) | nc | nc | nc | nc | - | - | ... | nc | nc | nc | nc | - | - | ... | |
| 9 | (20) | nc | nc | nc | nc | nc | nc | ... | nc | nc | nc | nc | nc | nc | ... | |

| 年次・月別 | ピーマン | | | | | | | | ばれいしょ | | | | | | | |
|-----------------|-------|------|-------|-------|------|------|-----------------|-------|-------|-------|------|------|------|-----------------|-----|--|
| | 国産標準品 | | 特別栽培品 | | 比率 | | (参考)並列 販売店舗数 | 国産標準品 | | 特別栽培品 | | 比率 | | (参考)並列 販売店舗数 | | |
| | 価格 | 数量 | 価格 | 数量 | 価格 | 数量 | | 価格 | 数量 | 価格 | 数量 | 価格 | 数量 | | | |
| 平成21年 | (50) | (51) | (52) | (53) | (54) | (55) | (56) | (57) | (58) | (59) | (60) | (61) | (62) | (63) | | |
| 22 | 円/kg | kg | 円/kg | kg | % | % | 店 | 円/kg | kg | 円/kg | kg | % | % | 店 | | |
| (1) | 782 | 10 | 971 | 3 | 124 | 27 | 59 | 279 | 34 | 336 | 11 | 120 | 33 | 92 | | |
| (2) | 797 | 10 | 935 | 4 | 117 | 44 | 42 | 303 | 22 | 356 | 12 | 117 | 56 | 79 | | |
| 平成22年 7月 | (3) | ... | ... | ... | ... | ... | 1 | 259 | 36 | 346 | 10 | 133 | 28 | 5 | | |
| 8 | (4) | 581 | 13 | 808 | 3 | 139 | 26 | 5 | 208 | 12 | 284 | 7 | 136 | 53 | 2 | |
| 9 | (5) | 673 | 5 | 812 | 7 | 121 | 144 | 3 | 337 | 16 | 429 | 19 | 127 | 119 | 6 | |
| 10 | (6) | 921 | 4 | 1,131 | 2 | 123 | 36 | 2 | 352 | 12 | 391 | 9 | 111 | 70 | 10 | |
| 11 | (7) | 705 | 17 | 952 | 1 | 135 | 3 | 2 | 366 | 13 | 374 | 15 | 102 | 111 | 8 | |
| 12 | (8) | 870 | 4 | 808 | 2 | 93 | 64 | 6 | 431 | 5 | 351 | 16 | 81 | 321 | 6 | |
| 平成23年 1 | (9) | 633 | 8 | 816 | 4 | 129 | 53 | 4 | 285 | 12 | 358 | 15 | 126 | 128 | 7 | |
| 2 | (10) | 869 | 4 | 1,301 | 4 | 150 | 90 | 5 | 321 | 22 | 375 | 10 | 117 | 47 | 9 | |
| 3 | (11) | 698 | 22 | 1,300 | 2 | 186 | 11 | 5 | 306 | 34 | 407 | 14 | 133 | 40 | 5 | |
| 4 | (12) | 865 | 12 | 1,105 | 3 | 128 | 30 | 6 | 281 | 40 | 372 | 9 | 132 | 23 | 4 | |
| 5 | (13) | 660 | 8 | 935 | 5 | 142 | 60 | 3 | 292 | 43 | 359 | 15 | 123 | 34 | 5 | |
| 6 | (14) | 605 | 2 | 755 | 5 | 125 | 274 | 5 | 341 | 23 | 410 | 10 | 120 | 42 | 6 | |
| 7 | (15) | 507 | 2 | 812 | 4 | 160 | 176 | 5 | 316 | 15 | 426 | 4 | 135 | 25 | 4 | |
| 8 | (16) | 683 | 3 | 900 | 3 | 132 | 102 | 6 | ... | ... | ... | ... | ... | ... | 1 | |
| 9 | (17) | 574 | 10 | 873 | 4 | 152 | 45 | 5 | 297 | 12 | 370 | 5 | 124 | 44 | 8 | |
| 対前年同月騰落(増減)率(%) | | | | | | | | | | | | | | | | |
| 平成23年 7月 | (18) | nc | nc | nc | nc | nc | nc | ... | 22 | △57 | 23 | △62 | 2 | △3 | ... | |
| 8 | (19) | 18 | △75 | 11 | △2 | △7 | 76 | ... | nc | nc | nc | nc | nc | nc | ... | |
| 9 | (20) | △15 | 94 | 7 | △39 | 31 | △99 | ... | △12 | △25 | △14 | △72 | △3 | △75 | ... | |

| なす | | | | | | | トマト | | | | | | | |
|-------|------|-------|------|------|------|--------|-------|------|-------|------|------|------|--------|-------------------------|
| 国産標準品 | | 特別栽培品 | | 比率 | | (参考)並列 | 国産標準品 | | 特別栽培品 | | 比率 | | (参考)並列 | |
| 価格 | 数量 | 価格 | 数量 | 価格 | 数量 | 販売店舗数 | 価格 | 数量 | 価格 | 数量 | 価格 | 数量 | 販売店舗数 | |
| (36) | (37) | (38) | (39) | (40) | (41) | (42) | (43) | (44) | (45) | (46) | (47) | (48) | (49) | |
| 円/kg | kg | 円/kg | kg | 円/kg | kg | 店 | 円/kg | kg | 円/kg | kg | 円/kg | kg | 店 | |
| 614 | 22 | 814 | 2 | 133 | 8 | 43 | 580 | 48 | 790 | 6 | 136 | 12 | 95 | (1) |
| 664 | 9 | 866 | 2 | 131 | 26 | 35 | 588 | 31 | 780 | 7 | 133 | 23 | 69 | (2) |
| - | - | - | - | - | - | - | 570 | 50 | 827 | 4 | 145 | 9 | 5 | (3) |
| ... | ... | ... | ... | ... | ... | 1 | 615 | 74 | 794 | 6 | 129 | 8 | 4 | (4) |
| 522 | 16 | 727 | 7 | 139 | 42 | 3 | 661 | 32 | 835 | 5 | 126 | 16 | 4 | (5) |
| - | - | - | - | - | - | - | - | - | - | - | - | - | - | (6) |
| 580 | 5 | 865 | 1 | 149 | 16 | 2 | - | - | - | - | - | - | - | (7) |
| 736 | 5 | 913 | 2 | 124 | 33 | 3 | - | - | - | - | - | - | - | (8) |
| 623 | 3 | 804 | 2 | 129 | 57 | 4 | 580 | 24 | 714 | 2 | 123 | 7 | 4 | (9) |
| 685 | 1 | 877 | 1 | 128 | 90 | 2 | 529 | 38 | 787 | 7 | 149 | 18 | 6 | (10) |
| 693 | 3 | 833 | 2 | 120 | 77 | 4 | 555 | 22 | 874 | 6 | 157 | 28 | 11 | (11) |
| 500 | 29 | 869 | 1 | 174 | 4 | 2 | 538 | 33 | 639 | 14 | 119 | 43 | 7 | (12) |
| 492 | 15 | 690 | 1 | 140 | 9 | 3 | 511 | 49 | 804 | 10 | 157 | 21 | 12 | (13) |
| ... | ... | ... | ... | ... | ... | 1 | 441 | 60 | 702 | 9 | 159 | 14 | 10 | (14) |
| ... | ... | ... | ... | ... | ... | 1 | 539 | 73 | 1,032 | 4 | 191 | 5 | 7 | (15) |
| 458 | 35 | 543 | 9 | 119 | 26 | 4 | 602 | 85 | 1,299 | 4 | 216 | 5 | 3 | (16) |
| 568 | 25 | 767 | 6 | 135 | 24 | 2 | 593 | 74 | 1,190 | 3 | 201 | 4 | 6 | (17) |
| nc | nc | nc | nc | nc | nc | ... | △ 5 | 47 | 25 | △ 7 | 46 | △ 4 | ... | 対前年同月騰落(増減)率(%) (18) |
| nc | nc | nc | nc | nc | nc | ... | △ 2 | 14 | 64 | △29 | 87 | △ 3 | ... | (19) |
| 9 | 58 | 5 | △ 9 | △ 4 | △18 | ... | △10 | 131 | 43 | △41 | 75 | △12 | ... | (20) |

| さといも | | | | | | | にんにく | | | | | | | |
|-------|------|-------|------|------|------|--------|-------|------|-------|------|------|------|--------|-------------------------|
| 国産標準品 | | 特別栽培品 | | 比率 | | (参考)並列 | 国産標準品 | | 特別栽培品 | | 比率 | | (参考)並列 | |
| 価格 | 数量 | 価格 | 数量 | 価格 | 数量 | 販売店舗数 | 価格 | 数量 | 価格 | 数量 | 価格 | 数量 | 販売店舗数 | |
| (64) | (65) | (66) | (67) | (68) | (69) | (70) | (71) | (72) | (73) | (74) | (75) | (76) | (77) | |
| 円/kg | kg | 円/kg | kg | 円/kg | kg | 店 | 円/kg | kg | 円/kg | kg | 円/kg | kg | 店 | |
| 429 | 7 | 610 | 1 | 142 | 16 | 18 | 3,236 | 1 | 3,737 | 0 | 115 | 47 | 75 | (1) |
| 447 | 7 | 676 | 2 | 151 | 33 | 18 | 2,624 | 1 | 3,425 | 0 | 131 | 43 | 65 | (2) |
| - | - | - | - | - | - | - | 2,335 | 1 | 3,989 | 1 | 171 | 39 | 6 | (3) |
| ... | ... | ... | ... | ... | ... | 1 | 2,527 | 2 | 3,257 | 0 | 129 | 18 | 3 | (4) |
| - | - | - | - | - | - | - | 2,772 | 1 | 3,130 | 0 | 113 | 67 | 5 | (5) |
| 654 | 14 | 828 | 1 | 126 | 6 | 2 | 2,497 | 0 | 4,300 | 0 | 172 | 59 | 5 | (6) |
| ... | ... | ... | ... | ... | ... | 1 | 2,438 | 1 | 3,913 | 0 | 161 | 44 | 4 | (7) |
| 419 | 14 | 707 | 1 | 169 | 9 | 4 | 2,528 | 1 | 3,328 | 0 | 132 | 48 | 6 | (8) |
| 513 | 6 | 653 | 1 | 127 | 9 | 2 | 2,931 | 0 | 3,332 | 0 | 114 | 69 | 7 | (9) |
| 510 | 6 | 582 | 1 | 114 | 21 | 2 | 2,256 | 1 | 2,980 | 1 | 132 | 57 | 6 | (10) |
| ... | ... | ... | ... | ... | ... | 1 | 2,406 | 1 | 3,268 | 0 | 136 | 50 | 7 | (11) |
| - | - | - | - | - | - | - | 2,834 | 1 | 3,124 | 0 | 110 | 56 | 7 | (12) |
| - | - | - | - | - | - | - | 2,714 | 1 | 3,380 | 0 | 125 | 42 | 5 | (13) |
| - | - | - | - | - | - | - | 2,429 | 1 | 3,698 | 1 | 152 | 52 | 6 | (14) |
| - | - | - | - | - | - | - | 3,071 | 1 | 3,537 | 1 | 115 | 138 | 6 | (15) |
| ... | ... | ... | ... | ... | ... | 1 | 2,618 | 1 | 2,958 | 1 | 113 | 205 | 3 | (16) |
| ... | ... | ... | ... | ... | ... | 1 | 2,551 | 0 | 3,515 | 0 | 138 | 63 | 6 | (17) |
| nc | nc | nc | nc | - | - | ... | 32 | △49 | △11 | 81 | △56 | 99 | ... | 対前年同月騰落(増減)率(%) (18) |
| nc | nc | nc | nc | nc | nc | ... | 4 | △53 | △ 9 | 438 | △16 | 187 | ... | (19) |
| nc | nc | nc | nc | nc | nc | ... | △ 8 | △32 | 12 | △36 | 25 | △ 4 | ... | (20) |

2 並列販売店舗における品目別価格、販売数量(続き)
 (2) 国産標準品と特別栽培品(続き)

| 年次・月別 | しょうが | | | | | | | | にんじん | | | | | | | |
|-----------------|-------|-------|-------|-------|------|------|-----------------|-------|------|-------|------|------|------|-----------------|-----|--|
| | 国産標準品 | | 特別栽培品 | | 比率 | | (参考)並列 販売店舗数 | 国産標準品 | | 特別栽培品 | | 比率 | | (参考)並列 販売店舗数 | | |
| | 価格 | 数量 | 価格 | 数量 | 価格 | 数量 | | 価格 | 数量 | 価格 | 数量 | 価格 | 数量 | | | |
| 平成21年 | (78) | (79) | (80) | (81) | (82) | (83) | (84) | (85) | (86) | (87) | (88) | (89) | (90) | (91) | | |
| 22 | 円/kg | kg | 円/kg | kg | % | % | 店 | 円/kg | kg | 円/kg | kg | % | % | 店 | | |
| (1) | 1,288 | 4 | 1,534 | 2 | 119 | 69 | 151 | 315 | 31 | 429 | 10 | 136 | 34 | 131 | | |
| (2) | 1,171 | 3 | 1,484 | 2 | 127 | 62 | 142 | 331 | 22 | 430 | 12 | 130 | 55 | 111 | | |
| 平成22年 7月 | (3) | 1,255 | 4 | 1,584 | 1 | 126 | 31 | 11 | 342 | 16 | 401 | 13 | 117 | 80 | 10 | |
| 8 | (4) | 1,201 | 3 | 1,569 | 2 | 131 | 45 | 13 | 474 | 8 | 457 | 17 | 96 | 208 | 7 | |
| 9 | (5) | 1,283 | 2 | 1,542 | 1 | 120 | 64 | 7 | 482 | 11 | 540 | 17 | 112 | 149 | 9 | |
| 10 | (6) | 1,202 | 2 | 1,299 | 3 | 108 | 141 | 11 | 406 | 22 | 502 | 6 | 124 | 27 | 9 | |
| 11 | (7) | 1,213 | 2 | 1,488 | 2 | 123 | 109 | 12 | ... | ... | ... | ... | ... | ... | 1 | |
| 12 | (8) | 1,192 | 2 | 1,549 | 1 | 130 | 46 | 12 | 426 | 13 | 393 | 12 | 92 | 90 | 8 | |
| 平成23年 1 | (9) | 1,185 | 4 | 1,451 | 2 | 122 | 45 | 14 | 309 | 13 | 429 | 14 | 139 | 106 | 6 | |
| 2 | (10) | 1,240 | 3 | 1,482 | 2 | 119 | 84 | 12 | 349 | 17 | 414 | 13 | 119 | 78 | 10 | |
| 3 | (11) | 1,230 | 2 | 1,624 | 3 | 132 | 158 | 12 | 304 | 9 | 427 | 19 | 141 | 209 | 9 | |
| 4 | (12) | 1,290 | 2 | 1,527 | 2 | 118 | 119 | 13 | 386 | 28 | 540 | 19 | 140 | 68 | 8 | |
| 5 | (13) | 1,192 | 1 | 1,474 | 2 | 124 | 156 | 13 | 447 | 15 | 599 | 14 | 134 | 93 | 11 | |
| 6 | (14) | 1,146 | 2 | 1,415 | 3 | 123 | 165 | 14 | 361 | 23 | 549 | 7 | 152 | 31 | 10 | |
| 7 | (15) | 1,208 | 3 | 1,609 | 1 | 133 | 46 | 15 | 298 | 15 | 446 | 11 | 149 | 72 | 11 | |
| 8 | (16) | 1,123 | 3 | 1,469 | 1 | 131 | 41 | 15 | 298 | 9 | 444 | 9 | 149 | 98 | 7 | |
| 9 | (17) | 1,115 | 3 | 1,430 | 1 | 128 | 36 | 16 | 321 | 23 | 419 | 8 | 130 | 36 | 11 | |
| 対前年同月騰落(増減)率(%) | | | | | | | | | | | | | | | | |
| 平成23年 7月 | (18) | △ 4 | △32 | 2 | 0 | 7 | 15 | ... | △13 | △ 9 | 11 | △18 | 32 | △ 8 | ... | |
| 8 | (19) | △ 6 | △ 9 | △ 6 | △18 | 0 | △ 4 | ... | △37 | 11 | △ 3 | △48 | 53 | △110 | ... | |
| 9 | (20) | △13 | 51 | △ 7 | △15 | 8 | △28 | ... | △33 | 104 | △22 | △51 | 18 | △113 | ... | |

| 年次・月別 | ねぎ | | | | | | | | レタス | | | | | | | |
|-----------------|-------|-------|-------|-------|-------|-------|-----------------|-------|-------|-------|-------|-------|-------|-----------------|-----|--|
| | 国産標準品 | | 特別栽培品 | | 比率 | | (参考)並列 販売店舗数 | 国産標準品 | | 特別栽培品 | | 比率 | | (参考)並列 販売店舗数 | | |
| | 価格 | 数量 | 価格 | 数量 | 価格 | 数量 | | 価格 | 数量 | 価格 | 数量 | 価格 | 数量 | | | |
| 平成21年 | (106) | (107) | (108) | (109) | (110) | (111) | (112) | (113) | (114) | (115) | (116) | (117) | (118) | (119) | | |
| 22 | 円/kg | kg | 円/kg | kg | % | % | 店 | 円/kg | kg | 円/kg | kg | % | % | 店 | | |
| (1) | 660 | 12 | 815 | 3 | 123 | 26 | 10 | 317 | 24 | 452 | 8 | 143 | 34 | 26 | | |
| (2) | 585 | 20 | 695 | 6 | 119 | 31 | 22 | 441 | 27 | 580 | 4 | 132 | 13 | 17 | | |
| 平成22年 7月 | (3) | 448 | 33 | 522 | 10 | 116 | 31 | 2 | ... | ... | ... | ... | ... | 1 | | |
| 8 | (4) | - | - | - | - | - | - | - | 357 | 40 | 609 | 5 | 170 | 12 | 2 | |
| 9 | (5) | - | - | - | - | - | - | - | - | - | - | - | - | - | | |
| 10 | (6) | ... | ... | ... | ... | ... | ... | 1 | - | - | - | - | - | - | | |
| 11 | (7) | 663 | 18 | 829 | 3 | 125 | 19 | 2 | - | - | - | - | - | - | | |
| 12 | (8) | 649 | 20 | 797 | 3 | 123 | 15 | 2 | 339 | 33 | 419 | 3 | 124 | 9 | 3 | |
| 平成23年 1 | (9) | 927 | 7 | 1,059 | 6 | 114 | 82 | 2 | ... | ... | ... | ... | ... | 1 | | |
| 2 | (10) | ... | ... | ... | ... | ... | ... | 1 | 459 | 72 | 583 | 2 | 127 | 2 | 2 | |
| 3 | (11) | 622 | 19 | 917 | 6 | 147 | 30 | 3 | 415 | 36 | 576 | 3 | 139 | 9 | 2 | |
| 4 | (12) | 515 | 6 | 978 | 2 | 190 | 24 | 3 | 371 | 69 | 544 | 3 | 147 | 4 | 3 | |
| 5 | (13) | ... | ... | ... | ... | ... | ... | 1 | - | - | - | - | - | - | | |
| 6 | (14) | ... | ... | ... | ... | ... | ... | 1 | - | - | - | - | - | - | | |
| 7 | (15) | 422 | 22 | 1,030 | 3 | 244 | 15 | 2 | - | - | - | - | - | - | | |
| 8 | (16) | ... | ... | ... | ... | ... | ... | 1 | - | - | - | - | - | - | | |
| 9 | (17) | ... | ... | ... | ... | ... | ... | 1 | - | - | - | - | - | - | | |
| 対前年同月騰落(増減)率(%) | | | | | | | | | | | | | | | | |
| 平成23年 7月 | (18) | △ 6 | △33 | 97 | △68 | 128 | △16 | ... | nc | nc | nc | nc | nc | nc | ... | |
| 8 | (19) | nc | nc | nc | nc | nc | nc | ... | - | - | - | - | △170 | △12 | ... | |
| 9 | (20) | nc | nc | nc | nc | nc | nc | ... | nc | nc | nc | nc | - | - | ... | |

| はくさい | | | | | | | | ごぼう | | | | | | | | |
|--------------|------------|--------------|------------|-----------|-----------|-----------|--------------|-------------|---------------|-------------|------------|------------|------------|-------------------------|--|--|
| 国産標準品 | | 特別栽培品 | | 比率 | | (参考)並列 | 国産標準品 | | 特別栽培品 | | 比率 | | (参考)並列 | | | |
| 価格 | 数量 | 価格 | 数量 | 価格 | 数量 | 販売店舗数 | 価格 | 数量 | 価格 | 数量 | 価格 | 数量 | 販売店舗数 | | | |
| (92) 円/kg | (93) kg | (94) 円/kg | (95) kg | (96) % | (97) % | (98) 店 | (99) 円/kg | (100) kg | (101) 円/kg | (102) kg | (103) % | (104) % | (105) 店 | | | |
| ... | ... | ... | ... | ... | ... | 1 | 590 | 7 | 797 | 2 | 135 | 38 | 51 | (1) | | |
| 137 | 36 | 170 | 33 | 124 | 90 | 3 | 641 | 5 | 826 | 1 | 129 | 31 | 35 | (2) | | |
| - | - | - | - | - | - | - | 558 | 3 | 599 | 2 | 107 | 66 | 2 | (3) | | |
| - | - | - | - | - | - | - | 830 | 3 | 915 | 1 | 110 | 53 | 2 | (4) | | |
| - | - | - | - | - | - | - | 843 | 4 | 979 | 1 | 116 | 30 | 2 | (5) | | |
| - | - | - | - | - | - | - | 785 | 2 | 893 | 2 | 114 | 71 | 4 | (6) | | |
| ... | ... | ... | ... | ... | ... | 1 | 706 | 4 | 790 | 2 | 112 | 53 | 2 | (7) | | |
| - | - | - | - | - | - | - | 651 | 3 | 800 | 1 | 123 | 28 | 5 | (8) | | |
| ... | ... | ... | ... | ... | ... | 1 | 860 | 6 | 1,052 | 1 | 122 | 11 | 2 | (9) | | |
| - | - | - | - | - | - | - | 683 | 4 | 839 | 1 | 123 | 35 | 4 | (10) | | |
| 173 | 48 | 268 | 20 | 155 | 41 | 2 | 778 | 5 | 965 | 1 | 124 | 31 | 3 | (11) | | |
| - | - | - | - | - | - | - | 524 | 5 | 856 | 5 | 163 | 112 | 2 | (12) | | |
| - | - | - | - | - | - | - | - | - | - | - | - | - | - | (13) | | |
| - | - | - | - | - | - | - | 538 | 7 | 646 | 4 | 120 | 51 | 4 | (14) | | |
| - | - | - | - | - | - | - | ... | ... | ... | ... | ... | ... | 1 | (15) | | |
| - | - | - | - | - | - | - | ... | ... | ... | ... | ... | ... | 1 | (16) | | |
| - | - | - | - | - | - | - | - | - | - | - | - | - | - | (17) | | |
| nc | nc | nc | nc | - | - | ... | nc | nc | nc | nc | nc | nc | ... | 対前年同月騰落(増減)率(%) (18) | | |
| nc | nc | nc | nc | - | - | ... | nc | nc | nc | nc | nc | nc | ... | (19) | | |
| nc | nc | nc | nc | - | - | ... | - | - | - | - | △116 | △30 | ... | (20) | | |

| ミニトマト | | | | | | | たまねぎ | | | | | | | |
|---------------|-------------|---------------|-------------|------------|------------|------------|---------------|-------------|---------------|-------------|------------|------------|------------|-------------------------|
| 国産標準品 | | 特別栽培品 | | 比率 | | (参考)並列 | 国産標準品 | | 特別栽培品 | | 比率 | | (参考)並列 | |
| 価格 | 数量 | 価格 | 数量 | 価格 | 数量 | 販売店舗数 | 価格 | 数量 | 価格 | 数量 | 価格 | 数量 | 販売店舗数 | |
| (120) 円/kg | (121) kg | (122) 円/kg | (123) kg | (124) % | (125) % | (126) 店 | (127) 円/kg | (128) kg | (129) 円/kg | (130) kg | (131) % | (132) % | (133) 店 | |
| 1,052 | 8 | 1,230 | 2 | 117 | 21 | 91 | 202 | 47 | 313 | 16 | 155 | 34 | 177 | (1) |
| 1,062 | 8 | 1,409 | 2 | 133 | 24 | 72 | 247 | 39 | 329 | 14 | 133 | 36 | 158 | (2) |
| 890 | 8 | 1,239 | 2 | 139 | 25 | 6 | 229 | 39 | 278 | 14 | 121 | 35 | 13 | (3) |
| 1,110 | 10 | 1,462 | 2 | 132 | 17 | 5 | 241 | 33 | 270 | 16 | 112 | 48 | 11 | (4) |
| 1,253 | 11 | 1,406 | 2 | 112 | 16 | 7 | 227 | 33 | 340 | 12 | 150 | 36 | 8 | (5) |
| 1,706 | 6 | 2,240 | 4 | 131 | 56 | 3 | 292 | 29 | 340 | 16 | 116 | 54 | 15 | (6) |
| 1,177 | 8 | 1,427 | 1 | 121 | 13 | 4 | 273 | 33 | 326 | 13 | 119 | 40 | 17 | (7) |
| 955 | 9 | 1,472 | 1 | 154 | 6 | 8 | 287 | 38 | 301 | 20 | 105 | 52 | 17 | (8) |
| 1,031 | 11 | 1,523 | 1 | 148 | 9 | 8 | 255 | 37 | 336 | 21 | 132 | 58 | 18 | (9) |
| 1,021 | 6 | 1,318 | 2 | 129 | 32 | 11 | 268 | 45 | 362 | 18 | 135 | 41 | 17 | (10) |
| 927 | 7 | 1,228 | 2 | 132 | 27 | 10 | 262 | 33 | 363 | 17 | 138 | 52 | 14 | (11) |
| 966 | 12 | 1,099 | 2 | 114 | 21 | 9 | 252 | 24 | 260 | 18 | 103 | 76 | 6 | (12) |
| 928 | 10 | 1,193 | 1 | 129 | 15 | 10 | 188 | 36 | 251 | 8 | 134 | 21 | 6 | (13) |
| 922 | 14 | 1,266 | 2 | 137 | 12 | 9 | 180 | 37 | 246 | 15 | 137 | 42 | 14 | (14) |
| 850 | 8 | 1,129 | 3 | 133 | 39 | 6 | 291 | 35 | 452 | 9 | 155 | 26 | 10 | (15) |
| 1,002 | 8 | 1,261 | 3 | 126 | 33 | 7 | 222 | 35 | 385 | 8 | 174 | 23 | 13 | (16) |
| 985 | 10 | 1,196 | 4 | 121 | 42 | 7 | 186 | 40 | 360 | 12 | 193 | 29 | 11 | (17) |
| △ 4 | 6 | △ 9 | 62 | △ 6 | 14 | ... | 27 | △10 | 63 | △34 | 34 | △ 9 | ... | 対前年同月騰落(増減)率(%) (18) |
| △10 | △16 | △14 | 59 | △ 6 | 16 | ... | △ 8 | 6 | 43 | △49 | 62 | △25 | ... | (19) |
| △21 | △13 | △15 | 134 | 9 | 26 | ... | △18 | 21 | 6 | △ 1 | 43 | △ 7 | ... | (20) |

2 並列販売店舗における品目別価格、販売数量(続き)
 (3) 国産標準品と輸入品

| 年次・月別 | かぼちゃ | | | | | | | さといも | | | | | | | |
|-----------------|-------------|-----------|-------------|-----------|----------|----------|-----------------|-------------|-----------|--------------|------------|-----------|-----------|-----------------|-----|
| | 国産標準品 | | 輸入品 | | 比率 | | (参考)並列 販売店舗数 | 国産標準品 | | 輸入品 | | 比率 | | (参考)並列 販売店舗数 | |
| | 価格 | 数量 | 価格 | 数量 | 価格 | 数量 | | 価格 | 数量 | 価格 | 数量 | 価格 | 数量 | | |
| 平成21年 22 | (1) 円/kg | (2) kg | (3) 円/kg | (4) kg | (5) % | (6) % | (7) 店 | (8) 円/kg | (9) kg | (10) 円/kg | (11) kg | (12) % | (13) % | (14) 店 | |
| | 594 | 9 | 334 | 18 | 56 | 209 | 138 | - | - | - | - | - | - | - | |
| | 498 | 7 | 328 | 15 | 66 | 234 | 104 | 415 | 4 | 255 | 3 | 62 | 66 | 3 | |
| 平成22年 7月 | (3) | - | - | - | - | - | - | - | - | - | - | - | - | - | |
| 8 | (4) | - | - | - | - | - | - | - | - | - | - | - | - | - | |
| 9 | (5) | - | - | - | - | - | - | - | - | - | - | - | - | - | |
| 10 | (6) | - | - | - | - | - | - | - | - | - | - | - | - | - | |
| 11 | (7) | 426 | 2 | 335 | 7 | 79 | 406 | 2 | - | - | - | - | - | - | |
| 12 | (8) | 418 | 7 | 315 | 16 | 76 | 238 | 8 | - | - | - | - | - | - | |
| 平成23年 1 | (9) | 447 | 8 | 283 | 21 | 63 | 248 | 18 | ... | ... | ... | ... | ... | 1 | |
| 2 | (10) | 490 | 12 | 293 | 22 | 60 | 183 | 21 | - | - | - | - | - | - | |
| 3 | (11) | 529 | 11 | 299 | 23 | 57 | 216 | 25 | 541 | 2 | 251 | 5 | 46 | 206 | |
| 4 | (12) | 549 | 8 | 288 | 20 | 53 | 254 | 20 | ... | ... | ... | ... | ... | 1 | |
| 5 | (13) | 519 | 5 | 274 | 19 | 53 | 418 | 25 | ... | ... | ... | ... | ... | 1 | |
| 6 | (14) | 464 | 10 | 286 | 22 | 62 | 226 | 19 | ... | ... | ... | ... | ... | 1 | |
| 7 | (15) | 410 | 2 | 291 | 34 | 71 | 1,585 | 4 | 552 | 3 | 316 | 5 | 57 | 192 | |
| 8 | (16) | ... | ... | ... | ... | ... | ... | 1 | 430 | 8 | 299 | 6 | 70 | 77 | |
| 9 | (17) | - | - | - | - | - | - | - | ... | ... | ... | ... | ... | 1 | |
| 対前年同月騰落(増減)率(%) | | | | | | | | | | | | | | | |
| 平成23年 7月 | (18) | nc | nc | nc | nc | 71 | 1,585 | ... | nc | nc | nc | nc | 57 | 192 | ... |
| 8 | (19) | nc | nc | nc | nc | nc | nc | ... | nc | nc | nc | nc | 70 | 77 | ... |
| 9 | (20) | nc | nc | nc | nc | - | - | ... | nc | nc | nc | nc | nc | nc | ... |

| 年次・月別 | にんじん | | | | | | | ごぼう | | | | | | | |
|-----------------|-------------|-----------|-------------|-----------|----------|----------|-----------------|-------------|-----------|--------------|------------|-----------|-----------|-----------------|-----|
| | 国産標準品 | | 輸入品 | | 比率 | | (参考)並列 販売店舗数 | 国産標準品 | | 輸入品 | | 比率 | | (参考)並列 販売店舗数 | |
| | 価格 | 数量 | 価格 | 数量 | 価格 | 数量 | | 価格 | 数量 | 価格 | 数量 | 価格 | 数量 | | |
| 平成21年 22 | (1) 円/kg | (2) kg | (3) 円/kg | (4) kg | (5) % | (6) % | (7) 店 | (8) 円/kg | (9) kg | (10) 円/kg | (11) kg | (12) % | (13) % | (14) 店 | |
| | 333 | 21 | 210 | 16 | 63 | 76 | 6 | 715 | 4 | 362 | 4 | 51 | 118 | 39 | |
| | 329 | 56 | 209 | 11 | 64 | 19 | 5 | 543 | 4 | 286 | 2 | 53 | 60 | 33 | |
| 平成22年 7月 | (3) | - | - | - | - | - | - | 461 | 1 | 302 | 2 | 65 | 168 | 3 | |
| 8 | (4) | - | - | - | - | - | - | 419 | 5 | 243 | 2 | 58 | 46 | 3 | |
| 9 | (5) | - | - | - | - | - | - | 469 | 4 | 326 | 3 | 70 | 73 | 2 | |
| 10 | (6) | - | - | - | - | - | - | 662 | 3 | 367 | 5 | 55 | 182 | 2 | |
| 11 | (7) | - | - | - | - | - | - | - | - | - | - | - | - | - | |
| 12 | (8) | 290 | 46 | 172 | 3 | 59 | 7 | 455 | 6 | 272 | 2 | 60 | 37 | 3 | |
| 平成23年 1 | (9) | - | - | - | - | - | - | 610 | 2 | 293 | 2 | 48 | 110 | 3 | |
| 2 | (10) | - | - | - | - | - | - | 670 | 5 | 258 | 4 | 39 | 68 | 3 | |
| 3 | (11) | ... | ... | ... | ... | ... | ... | 1 | 674 | 5 | 277 | 4 | 41 | 73 | |
| 4 | (12) | ... | ... | ... | ... | ... | ... | 1 | 582 | 3 | 285 | 2 | 49 | 57 | |
| 5 | (13) | ... | ... | ... | ... | ... | ... | 1 | 733 | 2 | 266 | 6 | 36 | 333 | |
| 6 | (14) | ... | ... | ... | ... | ... | ... | 1 | ... | ... | ... | ... | ... | 1 | |
| 7 | (15) | ... | ... | ... | ... | ... | ... | 1 | 787 | 1 | 366 | 2 | 46 | 128 | |
| 8 | (16) | - | - | - | - | - | - | 586 | 6 | 411 | 2 | 70 | 34 | 3 | |
| 9 | (17) | - | - | - | - | - | - | 544 | 3 | 236 | 2 | 43 | 59 | 2 | |
| 対前年同月騰落(増減)率(%) | | | | | | | | | | | | | | | |
| 平成23年 7月 | (18) | nc | nc | nc | nc | nc | nc | ... | 71 | 16 | 21 | △12 | △19 | △40 | ... |
| 8 | (19) | nc | nc | nc | nc | - | - | ... | 40 | 19 | 69 | △13 | 12 | △12 | ... |
| 9 | (20) | nc | nc | nc | nc | - | - | ... | 16 | △30 | △28 | △43 | △27 | △14 | ... |

| にんにく | | | | | | | | しょうが | | | | | | | | |
|--------------|------------|--------------|------------|-----------|-----------|-----------|--------------|------------|--------------|------------|-----------|-----------|-----------|-------------------------|--|--|
| 国産標準品 | | 輸入品 | | 比率 | | (参考)並列 | 国産標準品 | | 輸入品 | | 比率 | | (参考)並列 | | | |
| 価格 | 数量 | 価格 | 数量 | 価格 | 数量 | 販売店舗数 | 価格 | 数量 | 価格 | 数量 | 価格 | 数量 | 販売店舗数 | | | |
| (15) 円/kg | (16) kg | (17) 円/kg | (18) kg | (19) % | (20) % | (21) 店 | (22) 円/kg | (23) kg | (24) 円/kg | (25) kg | (26) % | (27) % | (28) 店 | | | |
| 2,772 | 2 | 618 | 2 | 22 | 113 | 335 | 1,427 | 4 | 572 | 6 | 40 | 171 | 83 | (1) | | |
| 2,302 | 2 | 607 | 2 | 26 | 116 | 352 | 1,354 | 3 | 536 | 7 | 40 | 208 | 70 | (2) | | |
| 2,532 | 2 | 549 | 2 | 22 | 117 | 25 | 1,531 | 3 | 434 | 5 | 28 | 178 | 4 | (3) | | |
| 2,420 | 2 | 544 | 3 | 22 | 120 | 26 | 1,383 | 3 | 447 | 7 | 32 | 262 | 5 | (4) | | |
| 2,337 | 2 | 536 | 2 | 23 | 121 | 25 | 1,429 | 3 | 447 | 7 | 31 | 211 | 5 | (5) | | |
| 2,274 | 1 | 614 | 2 | 27 | 182 | 32 | 1,419 | 3 | 652 | 6 | 46 | 207 | 6 | (6) | | |
| 2,263 | 1 | 607 | 1 | 27 | 95 | 30 | 1,586 | 3 | 592 | 7 | 37 | 266 | 6 | (7) | | |
| 2,214 | 2 | 656 | 2 | 30 | 121 | 23 | 1,525 | 3 | 591 | 7 | 39 | 262 | 6 | (8) | | |
| 2,603 | 1 | 625 | 2 | 24 | 150 | 30 | 1,185 | 3 | 512 | 5 | 43 | 200 | 9 | (9) | | |
| 2,346 | 2 | 667 | 2 | 28 | 126 | 30 | 1,383 | 2 | 527 | 4 | 38 | 191 | 6 | (10) | | |
| 2,306 | 2 | 578 | 3 | 25 | 168 | 31 | 1,257 | 3 | 532 | 6 | 42 | 237 | 7 | (11) | | |
| 3,136 | 1 | 648 | 2 | 21 | 162 | 25 | 1,633 | 2 | 620 | 6 | 38 | 256 | 8 | (12) | | |
| 2,850 | 2 | 685 | 2 | 24 | 134 | 28 | 1,242 | 2 | 494 | 6 | 40 | 245 | 7 | (13) | | |
| 2,769 | 2 | 725 | 1 | 26 | 90 | 28 | 1,387 | 3 | 496 | 7 | 36 | 225 | 7 | (14) | | |
| 2,665 | 1 | 471 | 2 | 18 | 158 | 31 | 1,199 | 2 | 484 | 7 | 40 | 372 | 6 | (15) | | |
| 2,710 | 1 | 408 | 2 | 15 | 208 | 29 | 1,462 | 3 | 628 | 1 | 43 | 48 | 6 | (16) | | |
| 2,644 | 1 | 445 | 2 | 17 | 236 | 31 | 1,285 | 3 | 559 | 6 | 44 | 221 | 6 | (17) | | |
| 5 | △28 | △14 | △ 2 | △ 4 | 41 | … | △22 | △39 | 12 | 26 | 12 | 194 | … | 対前年同月騰落(増減)率(%) (18) | | |
| 12 | △47 | △25 | △ 7 | △ 7 | 88 | … | 6 | △ 1 | 40 | △82 | 11 | △214 | … | (19) | | |
| 13 | △50 | △17 | △ 2 | △ 6 | 115 | … | △10 | △25 | 25 | △22 | 13 | 10 | … | (20) | | |

| ブロッコリー | | | | | | | | ねぎ | | | | | | | | |
|--------------|------------|--------------|------------|-----------|-----------|-----------|--------------|------------|--------------|------------|-----------|-----------|-----------|-------------------------|--|--|
| 国産標準品 | | 輸入品 | | 比率 | | (参考)並列 | 国産標準品 | | 輸入品 | | 比率 | | (参考)並列 | | | |
| 価格 | 数量 | 価格 | 数量 | 価格 | 数量 | 販売店舗数 | 価格 | 数量 | 価格 | 数量 | 価格 | 数量 | 販売店舗数 | | | |
| (43) 円/kg | (44) kg | (45) 円/kg | (46) kg | (47) % | (48) % | (49) 店 | (50) 円/kg | (51) kg | (52) 円/kg | (53) kg | (54) % | (55) % | (56) 店 | | | |
| 784 | 8 | 485 | 9 | 62 | 115 | 217 | 526 | 12 | 307 | 7 | 58 | 57 | 16 | (1) | | |
| 721 | 9 | 454 | 10 | 63 | 111 | 236 | 640 | 10 | 352 | 8 | 55 | 76 | 20 | (2) | | |
| 615 | 10 | 432 | 6 | 70 | 67 | 19 | … | … | … | … | … | … | 1 | (3) | | |
| 643 | 6 | 438 | 11 | 68 | 178 | 15 | … | … | … | … | … | … | 1 | (4) | | |
| 741 | 6 | 432 | 7 | 58 | 125 | 19 | … | … | … | … | … | … | 1 | (5) | | |
| 719 | 10 | 445 | 12 | 62 | 114 | 33 | 883 | 3 | 427 | 4 | 48 | 138 | 2 | (6) | | |
| 677 | 13 | 428 | 13 | 63 | 103 | 25 | 612 | 7 | 359 | 3 | 59 | 45 | 2 | (7) | | |
| 633 | 27 | 414 | 2 | 65 | 9 | 13 | 598 | 29 | 250 | 3 | 42 | 10 | 2 | (8) | | |
| 709 | 12 | 437 | 4 | 62 | 38 | 7 | 750 | 18 | 287 | 8 | 38 | 42 | 3 | (9) | | |
| 667 | 10 | 399 | 14 | 60 | 134 | 21 | 646 | 22 | 309 | 5 | 48 | 24 | 3 | (10) | | |
| 580 | 9 | 343 | 16 | 59 | 172 | 16 | 745 | 21 | 342 | 5 | 46 | 25 | 3 | (11) | | |
| 698 | 12 | 467 | 7 | 67 | 61 | 18 | 783 | 4 | 369 | 2 | 47 | 53 | 2 | (12) | | |
| 591 | 8 | 372 | 16 | 63 | 214 | 18 | 486 | 4 | 311 | 1 | 64 | 14 | 2 | (13) | | |
| 592 | 10 | 374 | 17 | 63 | 167 | 15 | 579 | 3 | 321 | 2 | 55 | 79 | 2 | (14) | | |
| 553 | 10 | 343 | 14 | 62 | 139 | 23 | 515 | 4 | 338 | 4 | 66 | 96 | 2 | (15) | | |
| 562 | 6 | 273 | 15 | 49 | 232 | 16 | 518 | 3 | 287 | 2 | 55 | 76 | 2 | (16) | | |
| 546 | 8 | 304 | 13 | 56 | 163 | 14 | 591 | 3 | 379 | 4 | 64 | 167 | 3 | (17) | | |
| △10 | 6 | △21 | 120 | △ 8 | 72 | … | nc | nc | nc | nc | nc | nc | … | 対前年同月騰落(増減)率(%) (18) | | |
| △13 | 0 | △38 | 30 | △19 | 54 | … | nc | nc | nc | nc | nc | nc | … | (19) | | |
| △26 | 43 | △30 | 85 | △ 2 | 38 | … | nc | nc | nc | nc | nc | nc | … | (20) | | |

2 並列販売店舗における品目別価格、販売数量(続き)
 (3) 国産標準品と輸入品(続き)

| 年次・月別 | ミニトマト | | | | | | | 生しいたけ | | | | | | | |
|-----------------|-------|------|------|------|------|------|-----------------|-------|------|------|------|------|------|-----------------|-----|
| | 国産標準品 | | 輸入品 | | 比率 | | (参考)並列 販売店舗数 | 国産標準品 | | 輸入品 | | 比率 | | (参考)並列 販売店舗数 | |
| | 価格 | 数量 | 価格 | 数量 | 価格 | 数量 | | 価格 | 数量 | 価格 | 数量 | 価格 | 数量 | | |
| 平成21年 | (57) | (58) | (59) | (60) | (61) | (62) | (63) | (64) | (65) | (66) | (67) | (68) | (69) | (70) | |
| | 円/kg | kg | 円/kg | kg | % | % | 店 | 円/kg | kg | 円/kg | kg | % | % | 店 | |
| 平成21年 | 982 | 13 | 727 | 3 | 74 | 26 | 2 | 1,804 | 4 | 790 | 3 | 44 | 74 | 10 | |
| 22 | - | - | - | - | - | - | - | 1,512 | 6 | 816 | 7 | 54 | 124 | 29 | |
| 平成22年 7月 | (3) | - | - | - | - | - | - | ... | ... | ... | ... | ... | ... | 1 | |
| 8 | (4) | - | - | - | - | - | - | ... | ... | ... | ... | ... | ... | 1 | |
| 9 | (5) | - | - | - | - | - | - | ... | ... | ... | ... | ... | ... | 1 | |
| 10 | (6) | - | - | - | - | - | - | ... | ... | ... | ... | ... | ... | 1 | |
| 11 | (7) | - | - | - | - | - | - | 1,947 | 4 | 975 | 14 | 50 | 324 | 2 | |
| 12 | (8) | - | - | - | - | - | - | ... | ... | ... | ... | ... | ... | 1 | |
| 平成23年 1 | (9) | - | - | - | - | - | - | 1,563 | 8 | 807 | 3 | 52 | 39 | 3 | |
| 2 | (10) | - | - | - | - | - | - | ... | ... | ... | ... | ... | ... | 1 | |
| 3 | (11) | - | - | - | - | - | - | 1,584 | 9 | 795 | 2 | 50 | 27 | 2 | |
| 4 | (12) | - | - | - | - | - | - | - | - | - | - | - | - | - | |
| 5 | (13) | - | - | - | - | - | - | - | - | - | - | - | - | - | |
| 6 | (14) | - | - | - | - | - | - | - | - | - | - | - | - | - | |
| 7 | (15) | - | - | - | - | - | - | ... | ... | ... | ... | ... | ... | 1 | |
| 8 | (16) | - | - | - | - | - | - | ... | ... | ... | ... | ... | ... | 1 | |
| 9 | (17) | - | - | - | - | - | - | ... | ... | ... | ... | ... | ... | 1 | |
| 対前年同月騰落(増減)率(%) | | | | | | | | | | | | | | | |
| 平成23年 7月 | (18) | nc | nc | nc | nc | - | - | ... | nc | nc | nc | nc | nc | nc | ... |
| 8 | (19) | nc | nc | nc | nc | - | - | ... | nc | nc | nc | nc | nc | nc | ... |
| 9 | (20) | nc | nc | nc | nc | - | - | ... | nc | nc | nc | nc | nc | nc | ... |

| 年次・月別 | たまねぎ | | | | | | |
|-----------------|-------|------|------|------|------|------|-----------------|
| | 国産標準品 | | 輸入品 | | 比率 | | (参考)並列 販売店舗数 |
| | 価格 | 数量 | 価格 | 数量 | 価格 | 数量 | |
| 平成21年 | (71) | (72) | (73) | (74) | (75) | (76) | (77) |
| | 円/kg | kg | 円/kg | kg | % | % | 店 |
| 平成21年 | 197 | 66 | 165 | 11 | 84 | 17 | 15 |
| 22 | 248 | 62 | 181 | 31 | 73 | 50 | 45 |
| 平成22年 7月 | (3) | - | - | - | - | - | - |
| 8 | (4) | - | - | - | - | - | - |
| 9 | (5) | - | - | - | - | - | - |
| 10 | (6) | 237 | 40 | 156 | 14 | 66 | 36 |
| 11 | (7) | 278 | 65 | 172 | 24 | 62 | 36 |
| 12 | (8) | 249 | 51 | 173 | 24 | 69 | 47 |
| 平成23年 1 | (9) | 261 | 56 | 151 | 36 | 58 | 64 |
| 2 | (10) | 274 | 26 | 183 | 24 | 67 | 92 |
| 3 | (11) | 259 | 57 | 143 | 27 | 55 | 48 |
| 4 | (12) | 283 | 66 | 191 | 19 | 67 | 29 |
| 5 | (13) | 327 | 25 | 197 | 22 | 60 | 87 |
| 6 | (14) | 283 | 85 | 161 | 36 | 57 | 42 |
| 7 | (15) | 347 | 7 | 153 | 22 | 44 | 323 |
| 8 | (16) | 260 | 75 | 137 | 20 | 53 | 27 |
| 9 | (17) | 293 | 45 | 164 | 21 | 56 | 46 |
| 対前年同月騰落(増減)率(%) | | | | | | | |
| 平成23年 7月 | (18) | nc | nc | nc | nc | 44 | 323 |
| 8 | (19) | nc | nc | nc | nc | 53 | 27 |
| 9 | (20) | nc | nc | nc | nc | 56 | 46 |

【調査の概要】

1 調査の目的

本調査は、食品小売業を対象として、小売段階における生鮮野菜の国産品(標準品、有機栽培品及び特別栽培品)、輸入品別の価格及び販売数量の動向を把握し、国内の野菜生産を振興するための各種施策の資料とすることを目的とする。

2 調査の対象

札幌市、仙台市、さいたま市、千葉市、東京都特別区、横浜市、川崎市、静岡市、名古屋市、京都市、大阪市、神戸市、広島市、福岡市、北九州市に所在する生鮮野菜を取り扱っている百貨店・総合スーパー、各種食料品小売業で従業者 10 人以上、野菜・果実小売業で従業者 5 人以上のセルフサービス店を営む事業所のうち、POSシステムを導入している事業所を調査対象とし、その中から無作為抽出により 130 事業所を選定し実施した。

なお、平成 23 年 7 月～9 月の回収対象数及び回収率は以下のとおりである。

| | 7 月 | 8 月 | 9 月 |
|-------|-------|-------|-------|
| 回収対象数 | 101 | 100 | 101 |
| 回収率 | 77.7% | 76.9% | 77.7% |

3 調査事項

生鮮野菜 21 品目について、国産品(標準品、有機栽培品及び特別栽培品)、輸入品別の価格(消費税を含む。)及び販売数量。

4 調査の時期

毎月 12 日を含む週(調査対象週)の木曜日(調査対象店舗が定休日の場合は金曜日)。

ただし、特定の調査品目について、調査対象日に特売が行われた場合は、調査対象週の平常の価格で販売する日のいずれか 1 日を調査対象日とする。

5 調査方法

民間事業者が調査対象者に調査票を配布し回収する自計調査(被調査者が自ら回答を調査票に記入する方法)として実施する。

6 集計方法

(1) 価格

品目別・販売区分別(国産標準品、有機栽培品、特別栽培品及び輸入品。以下同じ。)の価格については、各店舗ごとの販売金額を販売数量で除し、これら店舗ごとの価格の合計を販売実績のあった回収対象数で除して算出した。

(2) 数量

品目別・販売区分別に各店舗の販売数量を合計し、これを販売実績のあった回収対象数で除して算出した。

(3) 店舗数

品目ごとの国産品(標準品、有機栽培品及び特別栽培品)、輸入品別の販売実績のあった回収対象数である。

7 目標(実績)精度

この調査においては、目標精度は設定していない。

8 用語の解説

(1) 国産標準品

国内で生産された生鮮野菜のうち、品質、栽培方法等について消費者に特段の差別化を図らず販売されている国産品をいう。

(2) 有機栽培品

有機食品の検査認証制度に基づき農林水産大臣から認可を受けた登録認定機関から認定され、有機JASマークを貼付してあるものをいう。

(3) 特別栽培品

農林水産省で示している「特別栽培農産物に係る表示ガイドライン」に基づき表示されているもの及び各県により定められている特別栽培農産物の認証制度により認証されたものをいう。

なお、上記以外でも、特別な栽培方法等により通常のものに比べて品質等の価値を付して販売されている生鮮野菜はこれに含めている。

(4) 並列販売店舗

同じ品目について国産標準品と有機栽培品、特別栽培品又は輸入品のいずれかを同時に販売している店舗をいう。

9 その他

この資料の平成23年の数値は概数値であり、平成23年確定値の詳細な数値はホームページに掲載（平成24年7月予定）するとともに、その後刊行する『平成23年生鮮食料品価格・販売動向調査報告』に掲載する。

なお、ホームページに掲載した後の正誤情報はホームページでお知らせする。

【ホームページ掲載案内】

- 各種農林水産統計調査結果は、農林水産省ホームページ中の統計情報でご覧いただけます。
【 <http://www.maff.go.jp/j/tokei/> 】
分野別分類は「その他（食品産業、環境など）」、品目別分類は「野菜」に分類しています。

【関連リンク】

青果物卸売市場調査

http://www.maff.go.jp/j/tokei/kouhyou/seika_orosi/

小売物価統計（毎月）（生鮮野菜の小売価格）

<http://www.stat.go.jp/data/kouri/index.htm>

問合せ先

- ◎ 本統計調査結果について
農林水産省 大臣官房 統計部
生産流通消費統計課 消費統計室
消費動向班
電 話 : 03-6744-2049

- ◎ 農林水産統計全般について
農林水産省 大臣官房 統計部
統計企画管理官 広報普及班
電 話 : 03-6744-2037

次回（平成23年10月～12月）の公表は、平成24年1月31日午後3時の予定です。