

平成 24 年 1 月 31 日公表

全国の主要都市における主要野菜の小売価格・販売動向

－ 生鮮食料品価格・販売動向調査 －
(平成 23 年 10 月～12 月)

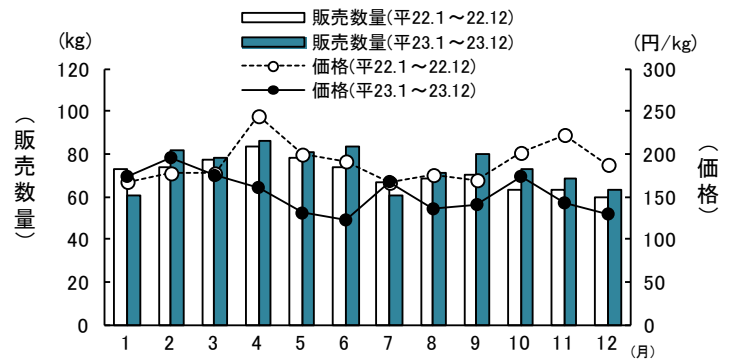
【調査結果の概要】

1 主要品目の国産標準品の価格、販売数量

(1) キャベツ

キャベツの価格（全国の主要都市平均価格（以下同じ。））は、10 月 174 円（対前年増減率マイナス 14%）、11 月 143 円（同マイナス 36%）、12 月 130 円（同マイナス 31%）であった。

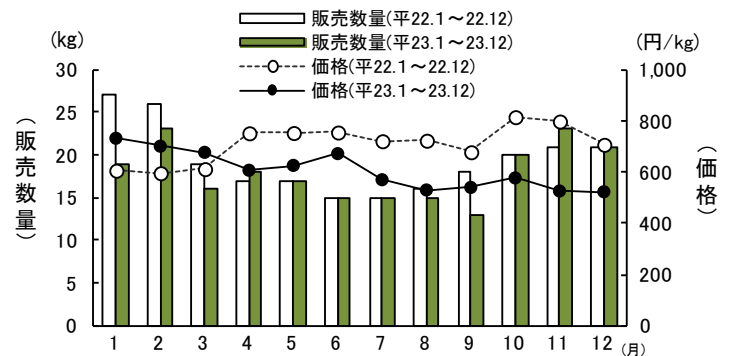
図 1 キャベツの価格、販売数量



(2) ねぎ

ねぎの価格は、10 月 577 円（対前年増減率マイナス 29%）、11 月 526 円（同マイナス 34%）、12 月 523 円（同マイナス 26%）であった。

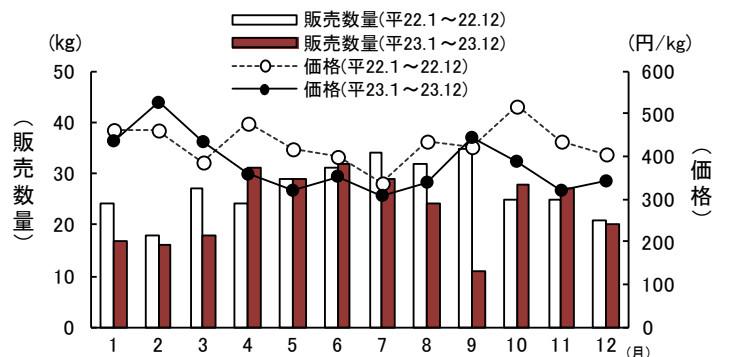
図 2 ねぎの価格、販売数量



(3) レタス

レタスの価格は、10 月 389 円（対前年増減率マイナス 25%）、11 月 321 円（同マイナス 26%）、12 月 343 円（同マイナス 16%）であった。

図 3 レタスの価格、販売数量



- 調査対象数は全国 130 事業所で、回収対象数は 10 月は 101 事業所、11 月は 100 事業所、12 月は 101 事業所であった。
- 調査対象日は 10 月 13 日、11 月 10 日、12 月 15 日である。
- 価格は、各店舗ごとの販売金額を販売数量で除し、これら店舗ごとの価格の合計を販売実績のあった回収対象数で除して算出した。数量は、各店舗の販売数量を合計し、これを販売実績のあった回収対象数で除して算出した。

この統計調査結果で使用している統計表は、政府統計の総合窓口(e-Stat)の「統計データ新着情報」でご覧になれます。
【 <http://www.e-stat.go.jp/SG1/estat/eStatTopPortal.do> 】

表1 主要品目の国産標準品の価格・販売数量

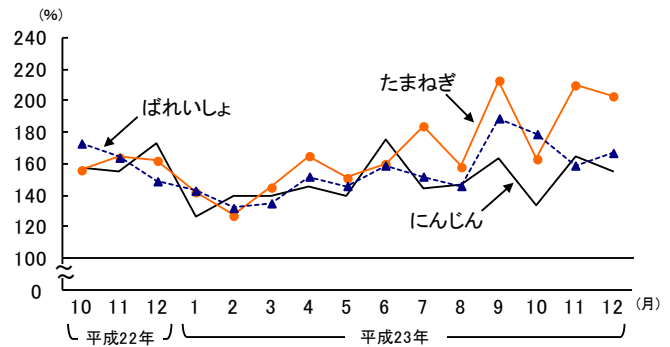
区分	キャベツ				ねぎ				レタス			
	価格	販売数量	対前年同月騰落(増減)率		価格	販売数量	対前年同月騰落(増減)率		価格	販売数量	対前年同月騰落(増減)率	
			価格	販売数量			価格	販売数量			価格	販売数量
	円/kg	kg	%	%	円/kg	kg	%	%	円/kg	kg	%	%
10月	174	73	△14	17	577	20	△29	△1	389	28	△25	10
11月	143	69	△36	10	526	23	△34	8	321	27	△26	10
12月	130	63	△31	4	523	21	△26	△1	343	20	△16	△4

2 並列販売店舗における国産標準品との価格比

(1) 有機栽培品

国産標準品に対する有機栽培品の価格比をみると、たまねぎは10月163%、11月210%、12月203%であった。

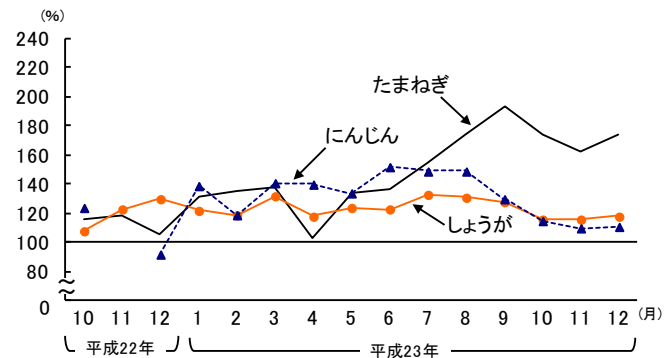
図4 国産標準品に対する有機栽培品の価格比



(2) 特別栽培品

国産標準品に対する特別栽培品の価格比をみると、たまねぎは10月174%、11月163%、12月174%であった。

図5 国産標準品に対する特別栽培品の価格比



(3) 輸入品

国産標準品に対する輸入品の価格比をみると、にんにくは10月24%、11月23%、12月23%であった。

図6 国産標準品に対する輸入品の価格比

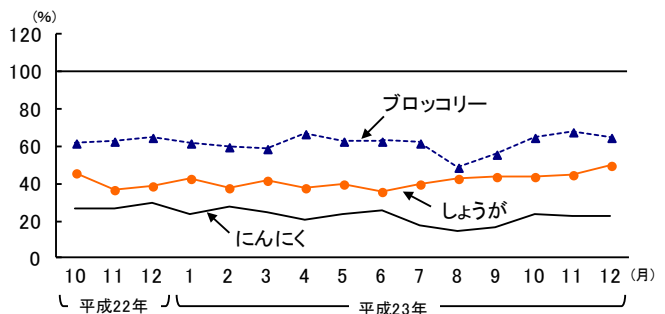


表2 高付加価値品及び輸入品の国産標準品との価格比

単位：%

区分	有機栽培品と国産標準品			特別栽培品と国産標準品			輸入品と国産標準品		
	にんじん	たまねぎ	ばれいしょ	たまねぎ	しょうが	にんじん	にんにく	ブロッコリー	しょうが
10月	134	163	179	174	116	115	24	65	44
11月	165	210	159	163	116	110	23	68	45
12月	155	203	167	174	118	111	23	65	50

○ 並列販売店舗とは、同じ品目について国産標準品と高付加価値品（有機栽培品、特別栽培品）又は輸入品のいずれかを同時に販売している店舗をいう。

【 統 計 表 】

統計表一覧

- 1 全国の主要都市平均の国産標準品、有機栽培品、特別栽培品及び輸入品の品目別価格、販売数量、店舗数…………… 4
- 2 並列販売店舗における品目別価格、販売数量…………… 10
 - (1) 国産標準品と有機栽培品…………… 10
 - (2) 国産標準品と特別栽培品…………… 12
 - (3) 国産標準品と輸入品…………… 18

利用上の注意

- 1 各統計表の増減率は原数の値により算出している。
- 2 表中に用いた記号は以下のとおりである。
 - 「0」 : 単位に満たないもの (例: 0.4 kg→0 kg)
 - 「-」 : 事実のないもの
 - 「…」 : 事実不詳又は調査を欠くもの
 - 「△」 : 負数又は減少したもの
 - 「nc」 : 計算不能

【統計表】

1 全国の主要都市平均の国産標準品、有機栽培品、特別栽培品及び輸入品の品目別価格、販売数量、店舗数

年次・月別	だいこん									キャベツ									
	国産標準品			有機栽培品			特別栽培品			国産標準品			有機栽培品			特別栽培品			
	価格	数量	店舗数	価格	数量	店舗数	価格	数量	店舗数	価格	数量	店舗数	価格	数量	店舗数	価格	数量	店舗数	
平成21年	(1)	155	71	1,242	226	4	78	193	10	41	152	98	1,241	238	7	33	173	8	25
	22	(2)	176	57	1,253	291	3	63	204	14	47	191	71	1,254	254	2	11	226	13
平成22年10月	(3)	199	66	104	405	3	3	…	…	1	202	63	104	-	-	-	270	5	2
11	(4)	203	65	102	372	2	4	182	6	2	223	63	102	-	-	-	245	8	2
12	(5)	144	64	103	298	5	2	194	7	5	188	60	103	…	…	1	265	3	8
平成23年1	(6)	144	62	106	259	4	6	152	10	5	174	61	106	-	-	-	219	2	2
2	(7)	159	71	107	254	3	7	172	11	4	196	82	107	-	-	-	247	10	2
3	(8)	158	57	102	253	2	5	183	30	4	175	78	103	…	…	1	…	…	1
4	(9)	166	54	99	307	4	5	230	7	5	161	86	99	-	-	-	…	…	1
5	(10)	142	48	99	286	4	4	185	13	5	131	81	98	…	…	1	…	…	1
6	(11)	150	48	99	275	2	6	288	5	2	123	84	99	227	4	2	…	…	1
7	(12)	175	42	100	253	3	6	-	-	-	168	61	100	…	…	1	…	…	1
8	(13)	165	44	99	342	2	5	…	…	1	136	71	99	-	-	-	198	4	2
9	(14)	178	61	100	225	5	4	-	-	-	141	80	100	…	…	1	…	…	1
10	(15)	195	72	100	236	6	5	…	…	1	174	73	100	…	…	1	…	…	1
11	(16)	145	70	99	260	3	8	207	7	2	143	69	99	-	-	-	…	…	1
12	(17)	130	62	100	267	4	7	185	8	4	130	63	100	-	-	-	169	9	4
対前年同月騰落(増減)率(%)																			
平成23年10月	(18)	△ 2	9	…	△42	97	…	nc	nc	…	△14	17	…	nc	nc	…	nc	nc	…
11	(19)	△28	8	…	△30	35	…	14	11	…	△36	10	…	nc	nc	…	nc	nc	…
12	(20)	△ 9	△ 3	…	△11	△14	…	△ 5	14	…	△31	4	…	nc	nc	…	△36	154	…

注：1 価格は、各店舗ごとの価格の合計を当該品目を販売した店舗数で除した平均値、数量は当該品目を販売した店舗1店当たりの販売数量である。
2 店舗数の年計値は、各年の1年間の店舗数の合計値である（以下同じ。）。

年次・月別	かぼちゃ									なす									
	国産標準品			特別栽培品			輸入品			国産標準品			有機栽培品			特別栽培品			
	価格	数量	店舗数	価格	数量	店舗数	価格	数量	店舗数	価格	数量	店舗数	価格	数量	店舗数	価格	数量	店舗数	
平成21年	(1)	433	21	1,034	448	15	21	324	19	323	632	20	1,237	861	1	15	795	2	48
	22	(2)	413	18	979	408	15	41	312	18	338	582	18	1,246	864	1	16	848	2
平成22年10月	(3)	327	21	93	419	14	8	405	14	5	593	15	103	…	…	1	…	…	1
11	(4)	353	19	94	396	15	5	292	15	5	573	12	101	-	-	-	865	1	2
12	(5)	372	16	85	…	…	1	273	17	25	603	7	102	…	…	1	873	3	4
平成23年1	(6)	435	14	74	-	-	-	288	19	48	602	8	106	-	-	-	804	2	4
2	(7)	444	16	70	444	12	4	299	19	53	618	10	106	-	-	-	877	1	2
3	(8)	500	13	67	414	11	4	280	22	59	642	10	103	-	-	-	833	2	4
4	(9)	494	14	61	418	10	2	284	22	56	533	21	99	-	-	-	869	1	2
5	(10)	469	13	64	418	10	2	281	21	58	531	22	97	…	…	1	690	1	3
6	(11)	466	17	73	454	11	5	288	18	41	577	22	99	…	…	1	…	…	1
7	(12)	400	20	96	407	30	3	291	34	4	566	22	100	-	-	-	881	2	2
8	(13)	404	18	98	-	-	-	…	…	1	529	27	99	-	-	-	598	8	5
9	(14)	366	24	95	468	55	4	-	-	-	517	22	99	877	3	2	783	5	3
10	(15)	317	23	93	411	20	4	280	21	3	656	12	97	…	…	1	-	-	-
11	(16)	303	20	91	419	9	4	268	24	5	567	12	98	…	…	1	…	…	1
12	(17)	328	19	88	467	5	3	250	14	16	603	8	99	…	…	1	1,097	1	2
対前年同月騰落(増減)率(%)																			
平成23年10月	(18)	△ 3	7	…	△ 2	39	…	△31	54	…	11	△22	…	nc	nc	…	nc	nc	…
11	(19)	△14	6	…	6	△41	…	△ 8	59	…	△ 1	5	…	nc	nc	…	nc	nc	…
12	(20)	△12	16	…	nc	nc	…	△ 9	△16	…	0	6	…	nc	nc	…	26	△59	…

ほうれんそう									きゅうり									
国産標準品			有機栽培品			特別栽培品			国産標準品			有機栽培品			特別栽培品			
価格	数量	店舗数	価格	数量	店舗数	価格	数量	店舗数	価格	数量	店舗数	価格	数量	店舗数	価格	数量	店舗数	
(19) 円/kg	(20) kg	(21) 店	(22) 円/kg	(23) kg	(24) 店	(25) 円/kg	(26) kg	(27) 店	(28) 円/kg	(29) kg	(30) 店	(31) 円/kg	(32) kg	(33) 店	(34) 円/kg	(35) kg	(36) 店	
705	20	1,232	1,291	2	136	854	3	51	525	41	1,242	739	1	27	778	2	51	(1)
808	15	1,242	1,294	1	82	1,027	3	40	540	34	1,254	799	1	10	719	3	12	(2)
889	14	104	1,283	1	9	1,155	4	3	592	29	104	1	-	-	-	(3)
754	14	101	1,277	1	8	1,147	1	3	663	22	102	1	1,012	2	2	(4)
702	18	102	1,063	1	5	959	5	4	553	21	103	-	-	-	649	4	2	(5)
748	16	106	1,115	1	12	990	3	4	615	24	105	-	-	-	1	(6)
779	16	106	1,128	1	11	1,046	3	3	603	27	106	-	-	-	753	3	2	(7)
738	13	101	935	1	11	1,111	3	6	555	25	102	-	-	-	1	(8)
668	17	98	1,201	1	11	919	2	3	436	37	99	-	-	-	1	(9)
640	17	98	1,464	1	11	1	408	44	98	1	1	(10)
708	14	99	1,147	3	16	855	2	2	490	43	98	1	878	4	4	(11)
849	9	97	1,108	3	9	-	-	-	485	45	100	1	657	6	2	(12)
834	8	98	1,255	2	6	1,273	1	2	484	48	99	596	1	2	1	(13)
905	7	99	1,092	1	12	-	-	-	536	45	100	753	3	2	471	11	2	(14)
838	16	99	1,363	1	12	1	569	30	100	1	1	(15)
637	19	99	1,261	1	13	1	542	26	99	-	-	-	765	3	4	(16)
627	17	100	1,168	1	13	726	1	2	567	21	100	-	-	-	646	4	2	(17)
△ 6	14	...	6	22	...	nc	nc	...	△ 4	3	...	nc	nc	...	nc	nc	...	対前年同月騰落(増減)率(%)
△16	34	...	△ 1	125	...	nc	nc	...	△18	16	...	nc	nc	...	△24	26	...	(18)
△11	△ 1	...	10	119	...	△24	△70	...	2	0	...	nc	nc	...	△ 1	18	...	(19)
																		(20)

トマト									ピーマン									
国産標準品			有機栽培品			特別栽培品			国産標準品			有機栽培品			特別栽培品			
価格	数量	店舗数	価格	数量	店舗数	価格	数量	店舗数	価格	数量	店舗数	価格	数量	店舗数	価格	数量	店舗数	
(55) 円/kg	(56) kg	(57) 店	(58) 円/kg	(59) kg	(60) 店	(61) 円/kg	(62) kg	(63) 店	(64) 円/kg	(65) kg	(66) 店	(67) 円/kg	(68) kg	(69) 店	(70) 円/kg	(71) kg	(72) 店	
633	45	1,240	1,066	1	50	792	6	98	881	12	1,238	1,387	1	58	964	3	61	(1)
676	35	1,254	1,085	1	28	784	7	75	948	9	1,235	1,563	1	59	945	5	57	(2)
888	23	104	-	-	-	-	-	-	990	7	103	1,329	0	3	987	2	4	(3)
803	23	102	-	-	-	-	-	-	949	7	100	1,690	0	5	903	2	3	(4)
679	23	103	-	-	-	-	-	-	882	6	102	1,692	1	2	808	2	6	(5)
613	24	105	-	-	-	713	4	5	872	8	105	1,617	1	6	813	4	5	(6)
606	33	106	781	2	4	778	7	7	1,002	8	107	1,447	1	8	1,301	4	5	(7)
576	31	102	862	3	3	863	6	12	897	11	102	1,693	0	5	1,264	3	6	(8)
581	40	99	1,254	1	3	639	14	7	713	14	95	1,816	0	5	1,065	3	7	(9)
541	44	98	897	1	5	816	10	14	661	13	99	1,663	0	2	935	5	3	(10)
531	53	98	880	2	5	730	9	12	718	11	99	1,609	0	3	755	5	5	(11)
577	52	100	873	1	4	1,017	4	8	657	10	100	1,281	1	5	812	4	5	(12)
586	55	99	890	5	6	1,202	4	4	653	9	98	1,484	1	4	871	3	8	(13)
589	48	100	984	4	4	1,190	3	6	608	11	100	1,502	1	6	912	4	6	(14)
813	21	99	1,485	2	2	1	786	7	98	1,430	1	5	1,140	4	4	(15)
680	27	99	1	-	-	-	706	9	98	1,455	1	3	1	(16)
669	22	100	1	-	-	-	730	7	100	1,782	0	2	850	4	6	(17)
△ 8	△10	...	nc	nc	...	nc	nc	...	△21	△ 1	...	8	282	...	16	91	...	対前年同月騰落(増減)率(%)
△15	15	...	nc	nc	...	nc	nc	...	△26	23	...	△14	94	...	nc	nc	...	(18)
△ 1	△ 6	...	nc	nc	...	nc	nc	...	△17	6	...	5	△65	...	5	55	...	(19)
																		(20)

1 全国の主要都市平均の国産標準品、有機栽培品、特別栽培品及び輸入品の品目別価格、販売数量、店舗数(続き)

年次・月別	ばれいしょ									さといも									
	国産標準品			有機栽培品			特別栽培品			国産標準品			特別栽培品			輸入品			
	価格	数量	店舗数	価格	数量	店舗数	価格	数量	店舗数	価格	数量	店舗数	価格	数量	店舗数	価格	数量	店舗数	
平成21年 22	(1)	293	43	1,213	464	3	139	342	12	126	559	8	1,167	625	2	36	508	6	3
	(2)	317	36	1,207	491	3	132	362	15	127	523	7	1,160	635	3	49	256	4	6
平成22年10月	(3)	313	31	100	509	3	14	407	11	14	489	10	101	771	1	3	-	-	-
11	(4)	316	33	99	513	4	11	385	14	11	481	9	96	689	4	5	-	-	-
12	(5)	320	33	100	472	3	9	379	19	10	465	9	100	655	2	7	-	-	-
平成23年1	(6)	307	42	101	447	4	16	336	23	12	531	6	101	642	3	4	1
2	(7)	323	46	102	424	4	18	366	21	14	546	8	102	626	2	4	1
3	(8)	319	42	99	396	3	15	400	24	10	557	6	94	611	5	5	251	5	3
4	(9)	366	45	97	488	3	15	392	10	5	615	5	91	-	-	-	290	4	2
5	(10)	352	53	96	572	3	5	345	14	7	619	4	78	-	-	-	325	3	3
6	(11)	352	44	94	500	5	16	409	20	10	661	3	73	-	-	-	1
7	(12)	297	23	100	435	2	14	426	4	4	560	4	80	-	-	-	316	5	3
8	(13)	290	22	98	445	1	10	397	1	2	560	6	89	878	4	4	299	6	3
9	(14)	271	31	97	486	3	10	374	5	10	527	10	91	694	7	5	1
10	(15)	285	32	95	497	1	8	317	10	9	488	9	97	1	1
11	(16)	279	34	94	475	2	12	314	14	10	458	10	96	598	5	3	-	-	-
12	(17)	265	34	96	469	2	9	297	21	10	456	9	97	754	3	3	-	-	-
対前年同月騰落(増減)率(%)																			
平成23年10月	(18)	△ 9	3	...	△ 2	△ 56	...	△ 22	△ 16	...	0	△ 12	...	nc	nc	...	nc	nc	...
11	(19)	△ 12	3	...	△ 7	△ 38	...	△ 19	△ 1	...	△ 5	6	...	△ 13	27	...	nc	nc	...
12	(20)	△ 17	2	...	△ 1	△ 38	...	△ 22	8	...	△ 2	6	...	15	84	...	nc	nc	...

年次・月別	にんじん												はくさい						
	国産標準品			有機栽培品			特別栽培品			輸入品			国産標準品			特別栽培品			
	価格	数量	店舗数	価格	数量	店舗数	価格	数量	店舗数	価格	数量	店舗数	価格	数量	店舗数	価格	数量	店舗数	
平成21年 22	(1)	318	36	1,225	514	5	194	423	12	149	210	16	6	192	43	1,235	176	15	7
	(2)	325	33	1,234	498	5	209	423	13	133	209	11	5	204	41	1,242	163	15	8
平成22年10月	(3)	359	35	102	504	4	18	492	7	11	-	-	-	221	56	103	-	-	-
11	(4)	363	35	101	557	5	14	467	5	2	-	-	-	189	70	101	169	5	2
12	(5)	338	31	100	550	5	14	402	12	10	172	3	2	179	66	102	1
平成23年1	(6)	311	33	101	447	5	20	409	17	9	1	189	58	105	278	6	2
2	(7)	311	34	103	450	5	19	409	16	12	1	185	71	106	-	-	-
3	(8)	314	29	98	454	5	20	409	25	12	231	26	2	198	43	101	291	20	4
4	(9)	379	33	99	489	2	12	528	18	9	1	220	26	97	1
5	(10)	348	34	98	508	4	12	584	15	12	1	181	25	98	-	-	-
6	(11)	318	33	95	532	4	14	497	13	14	1	189	21	97	-	-	-
7	(12)	313	29	99	447	3	15	451	10	12	1	179	16	97	-	-	-
8	(13)	313	28	98	418	4	14	441	9	8	-	-	-	184	14	98	-	-	-
9	(14)	306	28	99	436	4	17	421	8	12	-	-	-	191	19	99	-	-	-
10	(15)	336	32	98	431	5	12	419	15	15	110	10	2	233	53	99	-	-	-
11	(16)	328	31	98	492	3	14	474	10	8	176	7	2	167	68	98	-	-	-
12	(17)	307	28	98	481	3	13	430	8	8	1	154	57	99	1
対前年同月騰落(増減)率(%)																			
平成23年10月	(18)	△ 6	△ 9	...	△ 15	7	...	△ 15	123	...	nc	nc	...	5	△ 6	...	nc	nc	...
11	(19)	△ 10	△ 11	...	△ 12	△ 30	...	2	90	...	nc	nc	...	△ 12	△ 3	...	-	-	...
12	(20)	△ 9	△ 8	...	△ 13	△ 45	...	7	△ 37	...	nc	nc	...	△ 14	△ 14	...	nc	nc	...

にんにく									しょうが									
国産標準品			特別栽培品			輸入品			国産標準品			特別栽培品			輸入品			
価格	数量	店舗数	価格	数量	店舗数	価格	数量	店舗数	価格	数量	店舗数	価格	数量	店舗数	価格	数量	店舗数	
(91) 円/kg	(92) kg	(93) 店	(94) 円/kg	(95) kg	(96) 店	(97) 円/kg	(98) kg	(99) 店	(100) 円/kg	(101) kg	(102) 店	(103) 円/kg	(104) kg	(105) 店	(106) 円/kg	(107) kg	(108) 店	
2,814	2	1,141	3,145	1	147	645	2	369	1,338	4	1,168	1,465	2	211	556	7	91	(1)
2,362	1	1,187	3,025	0	100	611	2	375	1,261	4	1,199	1,455	2	189	540	6	75	(2)
2,502	1	99	4,100	0	7	621	2	35	1,265	3	102	1,318	3	12	631	6	7	(3)
2,474	1	98	3,447	0	6	607	1	30	1,245	3	100	1,506	2	13	592	7	6	(4)
2,546	1	99	3,125	0	8	656	2	24	1,241	3	99	1,523	1	15	591	7	6	(5)
2,784	1	100	3,136	0	10	624	2	36	1,293	4	103	1,443	1	16	519	5	10	(6)
2,593	2	105	2,962	1	9	667	2	30	1,308	4	103	1,488	2	15	541	4	7	(7)
2,516	1	99	3,141	0	10	574	3	33	1,294	3	99	1,640	3	15	544	6	8	(8)
3,009	1	93	2,989	0	9	661	2	28	1,355	4	92	1,447	2	19	621	7	9	(9)
2,892	1	94	3,133	0	7	702	2	32	1,267	4	93	1,434	2	18	521	7	8	(10)
2,741	1	92	3,402	0	8	710	1	31	1,298	4	93	1,393	2	19	496	7	7	(11)
2,633	1	96	3,276	1	8	463	2	34	1,230	4	99	1,616	1	16	484	7	6	(12)
2,681	1	92	2,816	1	6	397	2	33	1,273	4	97	1,464	1	16	610	2	7	(13)
2,683	1	96	3,260	0	8	441	2	33	1,223	4	98	1,450	1	18	559	6	6	(14)
2,653	1	94	3,642	1	11	643	2	31	1,264	3	96	1,490	2	18	575	5	8	(15)
2,593	1	92	3,001	1	10	620	2	31	1,285	3	96	1,552	2	17	587	6	8	(16)
2,519	1	92	2,653	0	7	598	2	28	1,249	3	97	1,530	2	17	617	5	10	(17)
6	△4	…	△11	227	…	4	△5	…	0	9	…	13	△37	…	△9	△9	…	対前年同月騰落(増減)率(%) (18)
5	△15	…	△13	104	…	2	79	…	3	△4	…	3	△6	…	△1	△16	…	(19)
△1	△10	…	△15	19	…	△9	35	…	1	△5	…	0	119	…	4	△23	…	(20)

ごぼう									ブロッコリー									
国産標準品			有機栽培品			特別栽培品			輸入品			国産標準品			輸入品			
価格	数量	店舗数	価格	数量	店舗数	価格	数量	店舗数	価格	数量	店舗数	価格	数量	店舗数	価格	数量	店舗数	
(127) 円/kg	(128) kg	(129) 店	(130) 円/kg	(131) kg	(132) 店	(133) 円/kg	(134) kg	(135) 店	(136) 円/kg	(137) kg	(138) 店	(139) 円/kg	(140) kg	(141) 店	(142) 円/kg	(143) kg	(144) 店	
737	7	1,210	1,089	1	84	826	2	70	341	4	46	622	20	1,155	484	9	294	(1)
665	6	1,195	1,047	1	71	814	2	57	276	3	43	638	15	1,161	473	10	320	(2)
722	6	100	1,179	0	9	910	2	5	300	5	4	690	15	95	467	11	42	(3)
707	8	98	1,037	1	7	812	2	3	233	5	2	663	16	92	446	13	34	(4)
697	6	102	1,322	1	3	784	1	6	272	2	3	579	20	97	458	4	18	(5)
671	7	106	823	1	10	1,001	1	3	293	2	3	664	14	102	434	6	10	(6)
645	7	106	885	1	9	862	2	6	258	4	3	711	12	102	413	12	25	(7)
676	6	103	801	1	4	886	1	4	277	4	4	537	15	96	337	17	22	(8)
730	7	98	946	1	7	821	4	3	285	2	2	609	15	91	469	10	24	(9)
728	6	99	1,044	0	10	…	…	1	266	6	4	593	14	88	412	13	29	(10)
720	7	98	1,059	0	7	697	3	5	…	…	1	604	15	87	408	13	26	(11)
684	5	96	1,001	0	4	852	3	2	366	2	3	560	11	93	364	12	29	(12)
650	6	99	892	1	4	878	2	2	411	2	3	524	12	91	287	12	23	(13)
637	7	99	851	2	9	845	3	2	236	2	2	539	13	89	316	11	22	(14)
627	7	100	1,085	1	7	1,016	2	3	346	5	4	612	17	88	413	11	29	(15)
631	7	97	1,218	1	6	1,108	1	2	288	9	3	545	16	94	432	12	23	(16)
638	7	99	1,160	1	7	1,036	2	3	312	5	4	522	18	95	455	4	11	(17)
△13	30	…	△8	56	…	12	5	…	15	△2	…	△11	12	…	△12	3	…	対前年同月騰落(増減)率(%) (18)
△11	△2	…	17	2	…	36	△53	…	24	91	…	△18	△1	…	△3	△9	…	(19)
△9	16	…	△12	66	…	32	104	…	15	105	…	△10	△14	…	△1	2	…	(20)

1 全国の主要都市平均の国産標準品、有機栽培品、特別栽培品及び輸入品の品目別価格、販売数量、店舗数(続き)

年次・月別	ねぎ												レタス						
	国産標準品			有機栽培品			特別栽培品			輸入品			国産標準品			特別栽培品			
	価格	数量	店舗数	価格	数量	店舗数	価格	数量	店舗数	価格	数量	店舗数	価格	数量	店舗数	価格	数量	店舗数	
平成21年 22	(1)	(145)	(146)	(147)	(148)	(149)	(150)	(151)	(152)	(153)	(154)	(155)	(156)	(157)	(158)	(159)	(160)	(161)	(162)
	(2)	円/kg	kg	店	円/kg	kg	店	円/kg	kg	店	円/kg	kg	店	円/kg	kg	店	円/kg	kg	店
	(1)	638	24	1,241	1,158	1	13	899	3	19	307	7	16	355	36	1,237	473	7	36
	(2)	710	19	1,252	966	1	11	846	5	33	355	8	21	431	27	1,249	567	3	26
平成22年10月	(3)	816	20	104	1	1,014	4	2	427	4	2	518	25	103	1
11	(4)	799	21	102	-	-	-	845	3	3	359	3	2	436	25	101	1
12	(5)	708	21	103	1	823	2	3	250	3	2	406	21	103	419	3	3
平成23年1	(6)	732	19	106	1,290	0	2	998	4	3	287	8	3	437	17	105	543	1	2
2	(7)	701	23	107	1,080	2	2	1,104	3	2	309	5	3	527	16	106	583	2	2
3	(8)	677	16	103	1,245	0	3	944	4	4	342	5	3	435	18	103	579	2	3
4	(9)	607	18	99	1,490	0	2	851	2	4	369	2	2	359	31	99	544	3	3
5	(10)	626	17	99	1,407	1	2	978	4	2	311	1	2	321	29	98	1
6	(11)	672	15	99	-	-	-	996	2	2	321	2	2	354	32	99	1
7	(12)	570	15	100	-	-	-	1,130	2	3	338	4	2	309	29	100	1
8	(13)	530	15	99	-	-	-	566	6	2	287	2	2	340	24	99	1
9	(14)	540	13	100	544	5	2	606	6	2	379	4	3	445	11	99	1
10	(15)	577	20	100	-	-	-	1	273	5	5	389	28	100	1
11	(16)	526	23	99	1	682	1	3	218	6	3	321	27	98	1
12	(17)	523	21	100	920	1	4	698	2	4	227	6	4	343	20	100	1
対前年同月騰落(増減)率(%)																			
平成23年10月	(18)	△29	△1	...	nc	nc	...	nc	nc	...	△36	12	...	△25	10	...	nc	nc	...
11	(19)	△34	8	...	nc	nc	...	△19	△68	...	△39	76	...	△26	10	...	nc	nc	...
12	(20)	△26	△1	...	nc	nc	...	△15	△18	...	△9	108	...	△16	△4	...	nc	nc	...

年次・月別	たまねぎ												
	国産標準品			有機栽培品			特別栽培品			輸入品			
	価格	数量	店舗数	価格	数量	店舗数	価格	数量	店舗数	価格	数量	店舗数	
平成21年 22	(1)	(181)	(182)	(183)	(184)	(185)	(186)	(187)	(188)	(189)	(190)	(191)	(192)
	(2)	円/kg	kg	店	円/kg	kg	店	円/kg	kg	店	円/kg	kg	店
	(1)	226	67	1,229	422	5	185	310	17	197	165	11	15
	(2)	257	57	1,220	455	6	189	323	16	194	180	31	46
平成22年10月	(3)	270	50	99	445	6	18	320	18	20	156	14	3
11	(4)	277	50	99	437	6	16	319	15	19	172	24	2
12	(5)	288	47	100	505	7	12	298	21	20	173	24	8
平成23年1	(6)	267	54	101	416	7	21	338	22	20	151	41	11
2	(7)	277	59	104	407	4	15	368	18	18	173	29	13
3	(8)	274	53	99	402	3	10	376	17	16	140	28	22
4	(9)	262	69	97	453	3	18	288	19	9	191	19	7
5	(10)	234	75	94	428	2	17	275	18	12	197	22	2
6	(11)	213	60	96	437	4	16	257	15	18	161	36	3
7	(12)	230	48	99	452	3	12	431	11	12	153	22	3
8	(13)	223	49	98	398	4	14	376	8	15	137	20	2
9	(14)	221	55	99	383	3	12	353	11	13	164	21	2
10	(15)	227	53	96	366	2	18	282	25	8	135	12	3
11	(16)	221	50	97	403	4	11	290	13	10	146	14	3
12	(17)	214	51	96	388	5	13	301	21	14	127	14	5
対前年同月騰落(増減)率(%)													
平成23年10月	(18)	△16	7	...	△18	△56	...	△12	41	...	△14	△18	...
11	(19)	△20	0	...	△8	△28	...	△9	△14	...	△15	△40	...
12	(20)	△26	6	...	△23	△31	...	1	0	...	△27	△40	...

ミニトマト												生しいたげ						
国産標準品			有機栽培品			特別栽培品			輸入品			国産標準品			輸入品			
価格	数量	店舗数	価格	数量	店舗数	価格	数量	店舗数	価格	数量	店舗数	価格	数量	店舗数	価格	数量	店舗数	
(163) 円/kg	(164) kg	(165) 店	(166) 円/kg	(167) kg	(168) 店	(169) 円/kg	(170) kg	(171) 店	(172) 円/kg	(173) kg	(174) 店	(175) 円/kg	(176) kg	(177) 店	(178) 円/kg	(179) kg	(180) 店	
1,080	9	1,198	1,638	1	31	1,211	2	110	727	3	2	1,614	8	1,231	705	3	12	(1)
1,118	9	1,214	1,512	1	31	1,322	2	102	-	-	-	1,503	6	1,253	816	7	29	(2)
1,515	7	98	1	1,869	3	5	-	-	-	1,551	7	104	1	(3)
1,327	7	98	1	1,377	2	7	-	-	-	1,529	8	102	975	14	2	(4)
1,080	8	99	1,374	0	2	1,419	1	11	-	-	-	1,512	8	103	1	(5)
1,000	9	101	1,475	0	3	1,395	2	12	-	-	-	1,584	7	106	807	3	3	(6)
1,026	8	104	1,956	1	3	1,300	2	13	-	-	-	1,549	8	107	1	(7)
1,068	7	100	1,541	0	5	1,224	2	12	-	-	-	1,495	6	103	795	2	2	(8)
1,006	11	94	1,669	0	6	1,066	2	12	-	-	-	1,453	6	99	-	-	-	(9)
947	11	94	1,788	1	4	1,124	2	14	-	-	-	1,433	6	98	-	-	-	(10)
971	11	97	1,242	1	6	1,245	2	11	-	-	-	1,430	6	99	-	-	-	(11)
1,067	8	99	1,552	1	3	1,125	3	7	-	-	-	1,426	4	99	1	(12)
1,102	8	96	1,529	1	5	1,262	2	8	-	-	-	1,389	5	99	1	(13)
1,114	9	100	1,514	1	5	1,196	4	7	-	-	-	1,428	5	100	1	(14)
1,384	9	95	1,653	1	3	1,611	3	5	-	-	-	1,594	6	100	673	0	2	(15)
1,257	8	98	1	1,449	1	5	-	-	-	1,549	7	98	823	4	2	(16)
1,120	9	99	1	1,478	1	8	-	-	-	1,548	6	100	965	1	2	(17)
△ 9	33	...	nc	nc	...	△14	△12	...	nc	nc	...	3	△14	...	nc	nc	...	対前年同月騰落(増減)率(%)
△ 5	17	...	nc	nc	...	5	△43	...	nc	nc	...	1	△ 4	...	△16	△74	...	(18)
4	5	...	nc	nc	...	4	34	...	nc	nc	...	2	△23	...	nc	nc	...	(19)
																		(20)

2 並列販売店舗における品目別価格、販売数量

(1) 国産標準品と有機栽培品

年次・月別	だいこん							キャベツ							
	国産標準品		有機栽培品		比率		(参考)並列 販売店舗数	国産標準品		有機栽培品		比率		(参考)並列 販売店舗数	
	価格	数量	価格	数量	価格	数量		価格	数量	価格	数量	価格	数量		
平成21年	(1)	150	96	226	4	151	4	78	144	111	238	7	166	6	33
22	(2)	209	64	291	3	139	5	63	198	123	254	2	128	2	11
平成22年10月	(3)	347	40	405	3	117	8	3	-	-	-	-	-	-	-
11	(4)	233	36	372	2	160	7	4	-	-	-	-	-	-	-
12	(5)	202	37	298	5	148	14	2	1
平成23年1	(6)	157	50	259	4	165	9	6	-	-	-	-	-	-	-
2	(7)	180	79	254	3	141	4	7	-	-	-	-	-	-	-
3	(8)	162	69	253	2	156	3	5	1
4	(9)	195	37	307	4	157	10	5	-	-	-	-	-	-	-
5	(10)	160	53	286	4	179	7	4	1
6	(11)	174	56	275	2	159	4	6	173	57	227	4	131	8	2
7	(12)	186	48	253	3	136	7	6	1
8	(13)	155	43	342	2	221	5	5	-	-	-	-	-	-	-
9	(14)	180	39	225	5	125	12	4	1
10	(15)	171	46	236	6	138	13	5	1
11	(16)	163	46	260	3	159	7	8	-	-	-	-	-	-	-
12	(17)	146	52	267	4	183	8	7	-	-	-	-	-	-	-
対前年同月騰落(増減)率(%)															
平成23年10月	(18)	△51	16	△42	97	21	5	...	nc	nc	nc	nc	nc	nc	...
11	(19)	△30	29	△30	35	△1	0	...	nc	nc	nc	nc	-	-	...
12	(20)	△28	42	△11	△14	35	△6	...	nc	nc	nc	nc	nc	nc	...

年次・月別	なす							トマト							
	国産標準品		有機栽培品		比率		(参考)並列 販売店舗数	国産標準品		有機栽培品		比率		(参考)並列 販売店舗数	
	価格	数量	価格	数量	価格	数量		価格	数量	価格	数量	価格	数量		
平成21年	(1)	690	32	861	1	125	4	15	686	53	1,066	1	155	2	50
22	(2)	598	20	864	1	144	5	16	708	42	1,085	1	153	2	28
平成22年10月	(3)	1	-	-	-	-	-	-	-
11	(4)	-	-	-	-	-	-	-	-	-	-	-	-	-	-
12	(5)	1	-	-	-	-	-	-	-
平成23年1	(6)	-	-	-	-	-	-	-	-	-	-	-	-	-	-
2	(7)	-	-	-	-	-	-	-	612	31	781	2	128	6	4
3	(8)	-	-	-	-	-	-	-	636	33	862	3	135	10	3
4	(9)	-	-	-	-	-	-	-	530	61	1,254	1	237	1	3
5	(10)	1	567	37	897	1	158	2	5
6	(11)	1	607	52	880	2	145	3	5
7	(12)	-	-	-	-	-	-	-	618	57	873	1	141	2	4
8	(13)	-	-	-	-	-	-	-	708	59	890	5	126	8	6
9	(14)	458	17	877	3	191	16	2	504	68	984	4	195	5	4
10	(15)	1	845	14	1,485	2	176	15	2
11	(16)	1	1
12	(17)	1	1
対前年同月騰落(増減)率(%)															
平成23年10月	(18)	nc	nc	nc	nc	nc	nc	...	nc	nc	nc	nc	176	15	...
11	(19)	nc	nc	nc	nc	nc	nc	...	nc	nc	nc	nc	nc	nc	...
12	(20)	nc	nc	nc	nc	nc	nc	...	nc	nc	nc	nc	nc	nc	...

ほうれんそう								きゅうり								
国産標準品		有機栽培品		比率		(参考)並列	国産標準品		有機栽培品		比率		(参考)並列			
価格	数量	価格	数量	価格	数量	販売店舗数	価格	数量	価格	数量	価格	数量	販売店舗数			
(15)	(16)	(17)	(18)	(19)	(20)	(21)	(22)	(23)	(24)	(25)	(26)	(27)	(28)			
円/kg	kg	円/kg	kg	円/kg	kg	店	円/kg	kg	円/kg	kg	円/kg	kg	店			
776	19	1,297	1	167	6	131	514	44	739	1	144	2	27	(1)		
862	14	1,294	1	150	10	82	593	39	799	1	135	1	10	(2)		
875	12	1,283	1	147	7	9	1	(3)		
833	11	1,277	1	153	6	8	1	(4)		
740	11	1,063	1	144	6	5	-	-	-	-	-	-	-	(5)		
811	11	1,115	1	138	7	12	-	-	-	-	-	-	-	(6)		
732	20	1,128	1	154	5	11	-	-	-	-	-	-	-	(7)		
758	13	935	1	123	7	11	-	-	-	-	-	-	-	(8)		
863	11	1,201	1	139	5	11	-	-	-	-	-	-	-	(9)		
795	15	1,464	1	184	4	11	1	(10)		
755	14	1,147	3	152	18	16	1	(11)		
767	8	1,181	2	154	26	7	1	(12)		
745	10	1,255	2	169	18	6	507	25	596	1	118	2	2	(13)		
820	8	1,092	1	133	16	12	461	16	753	3	163	18	2	(14)		
866	21	1,363	1	157	5	12	1	(15)		
693	14	1,261	1	182	10	13	-	-	-	-	-	-	-	(16)		
659	16	1,168	1	177	9	13	-	-	-	-	-	-	-	(17)		
△ 1	72	6	22	10	△ 2	...	nc	nc	nc	nc	nc	nc	...	対前年同月騰落(増減)率(%) (18)		
△17	22	△ 1	125	29	4	...	nc	nc	nc	nc	nc	nc	...	(19)		
△11	44	10	119	33	3	...	nc	nc	nc	nc	-	-	...	(20)		

ピーマン								ばれいしょ								
国産標準品		有機栽培品		比率		(参考)並列	国産標準品		有機栽培品		比率		(参考)並列			
価格	数量	価格	数量	価格	数量	販売店舗数	価格	数量	価格	数量	価格	数量	販売店舗数			
(43)	(44)	(45)	(46)	(47)	(48)	(49)	(50)	(51)	(52)	(53)	(54)	(55)	(56)			
円/kg	kg	円/kg	kg	円/kg	kg	店	円/kg	kg	円/kg	kg	円/kg	kg	店			
940	10	1,387	1	148	6	58	283	54	464	3	164	5	134	(1)		
1,005	7	1,567	1	156	8	58	305	51	489	3	160	5	127	(2)		
881	5	1,329	0	151	4	3	290	36	501	2	173	6	13	(3)		
971	6	1,690	0	174	5	5	312	33	513	4	164	11	11	(4)		
740	4	1,692	1	229	26	2	316	16	472	3	149	21	9	(5)		
880	13	1,617	1	184	5	6	312	46	447	4	143	8	16	(6)		
962	7	1,447	1	150	12	8	321	83	424	4	132	4	18	(7)		
1,142	6	1,693	0	148	8	5	293	55	396	3	135	6	15	(8)		
756	16	1,816	0	240	1	5	322	62	488	3	152	5	15	(9)		
637	8	1,663	0	261	2	2	391	52	572	3	146	6	5	(10)		
676	9	1,609	0	238	2	3	321	54	510	2	159	4	14	(11)		
737	5	1,281	1	174	11	5	285	33	435	2	152	7	14	(12)		
573	7	1,484	1	259	10	4	305	22	445	1	146	7	10	(13)		
630	6	1,502	1	238	9	6	257	44	486	3	189	6	10	(14)		
754	9	1,430	1	190	7	5	278	34	497	1	179	4	8	(15)		
716	8	1,455	1	203	8	3	298	30	475	2	159	8	12	(16)		
832	5	1,782	0	214	8	2	280	23	469	2	167	9	9	(17)		
△14	96	8	282	39	3	...	△ 4	△ 7	△ 1	△37	6	△ 2	...	対前年同月騰落(増減)率(%) (18)		
△26	27	△14	94	29	3	...	△ 4	△10	△ 7	△38	△ 5	△ 3	...	(19)		
12	8	5	△65	△15	△18	...	△11	44	△ 1	△38	18	△12	...	(20)		

2 並列販売店舗における品目別価格、販売数量(続き)

(1) 国産標準品と有機栽培品(続き)

年次・月別	にんじん								ごぼう							
	国産標準品		有機栽培品		比率		(参考)並列 販売店舗数	国産標準品		有機栽培品		比率		(参考)並列 販売店舗数		
	価格	数量	価格	数量	価格	数量		価格	数量	価格	数量	価格	数量			
平成21年	(57)	(58)	(59)	(60)	(61)	(62)	(63)	(64)	(65)	(66)	(67)	(68)	(69)	(70)		
	円/kg	kg	円/kg	kg	%	%	店	円/kg	kg	円/kg	kg	%	%	店		
平成21年	301	46	503	4	167	8	187	719	12	1,092	1	152	7	83		
22	312	38	487	3	156	9	199	702	10	1,051	1	150	7	69		
平成22年10月	310	39	487	3	157	7	17	752	9	1,179	0	157	5	9		
11	348	34	540	3	155	10	13	729	7	1,037	1	142	10	7		
12	308	33	532	4	173	12	13	898	3	1,322	1	147	15	3		
平成23年1	354	35	445	4	126	11	18	588	10	823	1	140	7	10		
2	323	34	449	3	139	8	17	553	13	885	1	160	7	9		
3	327	32	459	4	140	11	18	613	10	801	1	131	6	4		
4	337	39	489	2	145	6	12	512	9	946	1	185	6	7		
5	364	33	508	4	140	11	12	679	6	1,044	0	154	7	10		
6	303	35	531	4	175	10	13	713	6	1,059	0	149	8	7		
7	306	24	439	3	144	11	14	739	4	1,001	0	135	6	4		
8	285	29	418	3	147	12	13	734	1	892	1	122	77	4		
9	262	30	428	4	163	14	16	585	7	851	2	145	25	9		
10	321	35	431	5	134	14	12	538	6	1,085	1	202	11	7		
11	296	30	488	3	165	10	13	616	7	1,218	1	198	9	6		
12	306	28	475	3	155	10	12	654	8	1,160	1	177	10	7		
対前年同月騰落(増減)率(%)																
平成23年10月	4	△12	△12	66	△23	7	…	△28	△27	△8	56	45	6	…		
11	△15	△12	△10	△14	10	0	…	△16	6	17	2	56	△1	…		
12	△1	△17	△11	△35	△18	△2	…	△27	145	△12	66	30	△5	…		

(2) 国産標準品と特別栽培品

年次・月別	たまねぎ								だいこん						
	国産標準品		有機栽培品		比率		(参考)並列 販売店舗数	国産標準品		特別栽培品		比率		(参考)並列 販売店舗数	
	価格	数量	価格	数量	価格	数量		価格	数量	価格	数量	価格	数量		
平成21年	(85)	(86)	(87)	(88)	(89)	(90)	(91)	(1)	(2)	(3)	(4)	(5)	(6)	(7)	
	円/kg	kg	円/kg	kg	%	%	店	円/kg	kg	円/kg	kg	%	%	店	
平成21年	231	76	422	5	183	6	180	172	70	193	10	112	14	33	
22	280	61	459	4	164	7	172	168	49	221	14	132	29	34	
平成22年10月	297	43	464	4	156	9	15	-	-	-	-	-	-	-	
11	273	50	449	4	164	7	14	…	…	…	…	…	…	1	
12	322	26	523	6	162	24	10	161	50	216	5	134	10	4	
平成23年1	292	58	416	5	142	8	20	142	83	160	9	113	11	4	
2	320	77	407	4	127	6	15	163	40	189	9	116	22	3	
3	277	57	402	3	145	4	10	186	50	210	23	113	45	2	
4	274	72	453	3	165	4	18	199	27	260	5	131	19	4	
5	278	78	419	3	151	3	16	166	17	188	13	113	81	4	
6	268	71	430	4	160	5	15	…	…	…	…	…	…	1	
7	245	59	452	3	184	5	12	-	-	-	-	-	-	-	
8	252	53	398	4	158	7	14	-	-	-	-	-	-	-	
9	180	68	383	3	213	5	12	-	-	-	-	-	-	-	
10	226	52	369	3	163	5	17	-	-	-	-	-	-	-	
11	196	74	411	4	210	6	10	…	…	…	…	…	…	1	
12	204	55	415	2	203	4	11	123	65	172	7	140	11	3	
対前年同月騰落(増減)率(%)															
平成23年10月	△24	22	△20	△33	7	△4	…	nc	nc	nc	nc	-	-	…	
11	△28	48	△8	15	46	△1	…	nc	nc	nc	nc	nc	nc	…	
12	△37	111	△21	△62	41	△20	…	△23	30	△20	41	6	1	…	

ねぎ								ミニトマト								
国産標準品		有機栽培品		比率		(参考)並列	国産標準品		有機栽培品		比率		(参考)並列			
価格	数量	価格	数量	価格	数量	販売店舗数	価格	数量	価格	数量	価格	数量	販売店舗数			
(71) 円/kg	(72) kg	(73) 円/kg	(74) kg	(75) %	(76) %	(77) 店	(78) 円/kg	(79) kg	(80) 円/kg	(81) kg	(82) %	(83) %	(84) 店			
652	22	1,158	1	178	6	13	1,420	8	1,638	1	115	8	31	(1)		
737	20	966	1	131	5	11	1,143	8	1,512	1	132	10	31	(2)		
...	1	1	(3)		
-	-	-	-	-	-	-	1	(4)		
...	1	865	5	1,374	0	159	5	2	(5)		
894	13	1,290	0	144	2	2	934	4	1,475	0	158	13	3	(6)		
732	30	1,080	2	148	6	2	1,346	5	1,956	1	145	10	3	(7)		
695	14	1,245	0	179	2	3	1,071	9	1,541	0	144	5	5	(8)		
668	11	1,490	0	223	3	2	1,245	10	1,669	0	134	4	6	(9)		
753	10	1,407	1	187	6	2	1,219	8	1,788	1	147	7	4	(10)		
-	-	-	-	-	-	-	983	12	1,242	1	126	5	6	(11)		
-	-	-	-	-	-	-	882	12	1,552	1	176	5	3	(12)		
-	-	-	-	-	-	-	997	5	1,529	1	153	24	5	(13)		
478	7	544	5	114	82	2	898	6	1,514	1	169	15	5	(14)		
-	-	-	-	-	-	-	1,496	5	1,653	1	111	18	3	(15)		
...	1	1	(16)		
485	26	920	1	190	2	4	1	(17)		
nc	nc	nc	nc	nc	nc	...	nc	nc	nc	nc	nc	nc	...	対前年同月騰落(増減)率(%)		
nc	nc	nc	nc	nc	nc	...	nc	nc	nc	nc	nc	nc	...	(18)		
nc	nc	nc	nc	nc	nc	...	nc	nc	nc	nc	nc	nc	...	(19)		
nc	nc	nc	nc	nc	nc	...	nc	nc	nc	nc	nc	nc	...	(20)		

キャベツ								ほうれんそう								
国産標準品		特別栽培品		比率		(参考)並列	国産標準品		特別栽培品		比率		(参考)並列			
価格	数量	価格	数量	価格	数量	販売店舗数	価格	数量	価格	数量	価格	数量	販売店舗数			
(8) 円/kg	(9) kg	(10) 円/kg	(11) kg	(12) %	(13) %	(14) 店	(15) 円/kg	(16) kg	(17) 円/kg	(18) kg	(19) %	(20) %	(21) 店			
130	91	168	6	130	7	15	735	12	863	3	117	25	46	(1)		
169	81	233	14	138	17	28	803	15	1,094	3	136	21	31	(2)		
...	1	1,030	9	1,155	4	112	49	3	(3)		
...	1	848	5	1,313	0	155	4	2	(4)		
202	81	286	3	141	3	7	835	31	1,075	6	129	19	3	(5)		
...	1	823	10	1,049	3	127	32	3	(6)		
...	1	1	(7)		
-	-	-	-	-	-	-	731	10	1,089	3	149	33	3	(8)		
-	-	-	-	-	-	-	652	12	971	2	149	15	2	(9)		
-	-	-	-	-	-	-	-	-	-	-	-	-	-	(10)		
-	-	-	-	-	-	-	1	(11)		
-	-	-	-	-	-	-	-	-	-	-	-	-	-	(12)		
...	1	774	5	1,273	1	164	11	2	(13)		
-	-	-	-	-	-	-	-	-	-	-	-	-	-	(14)		
...	1	-	-	-	-	-	-	-	(15)		
-	-	-	-	-	-	-	-	-	-	-	-	-	-	(16)		
122	70	147	11	121	15	3	1	(17)		
nc	nc	nc	nc	nc	nc	...	-	-	-	-	△112	△49	...	対前年同月騰落(増減)率(%)		
nc	nc	nc	nc	nc	nc	...	-	-	-	-	△155	△4	...	(18)		
△40	△13	△49	318	△20	12	...	nc	nc	nc	nc	nc	nc	...	(19)		
nc	nc	nc	nc	nc	nc	...	nc	nc	nc	nc	nc	nc	...	(20)		

2 並列販売店舗における品目別価格、販売数量(続き)
 (2) 国産標準品と特別栽培品(続き)

年次・月別	きゅうり								かぼちゃ							
	国産標準品		特別栽培品		比率		(参考)並列 販売店舗数	国産標準品		特別栽培品		比率		(参考)並列 販売店舗数		
	価格	数量	価格	数量	価格	数量		価格	数量	価格	数量	価格	数量			
平成21年	(22)	(23)	(24)	(25)	(26)	(27)	(28)	(29)	(30)	(31)	(32)	(33)	(34)	(35)		
	円/kg	kg	円/kg	kg	%	%	店	円/kg	kg	円/kg	kg	%	%	店		
平成21年	490	44	791	1	162	3	47	386	15	480	9	124	60	8		
22	566	21	744	3	131	14	7	370	14	537	5	145	33	9		
平成22年10月	-	-	-	-	-	-	-	203	30	348	5	171	15	2		
11	742	16	1,012	2	136	15	2	1		
12	497	24	649	4	131	15	2	-	-	-	-	-	-	-		
平成23年1	-	-	-	-	-	-	-	-	-	-	-	-	-	-		
2	1	-	-	-	-	-	-	-		
3	-	-	-	-	-	-	-	1		
4	1	-	-	-	-	-	-	-		
5	-	-	-	-	-	-	-	-	-	-	-	-	-	-		
6	575	73	793	1	138	1	2	1		
7	1	-	-	-	-	-	-	-		
8	-	-	-	-	-	-	-	-	-	-	-	-	-	-		
9	1	-	-	-	-	-	-	-		
10	-	-	-	-	-	-	-	1		
11	534	20	751	3	141	16	3	1		
12	584	12	646	4	111	35	2	306	27	477	2	156	6	2		
対前年同月騰落(増減)率(%)																
平成23年10月	nc	nc	nc	nc	-	-	...	nc	nc	nc	nc	nc	nc	...		
11	△28	28	△26	42	5	1	...	nc	nc	nc	nc	nc	nc	...		
12	18	△49	△1	18	△20	20	...	nc	nc	nc	nc	156	6	...		

年次・月別	ピーマン								ばれいしょ							
	国産標準品		特別栽培品		比率		(参考)並列 販売店舗数	国産標準品		特別栽培品		比率		(参考)並列 販売店舗数		
	価格	数量	価格	数量	価格	数量		価格	数量	価格	数量	価格	数量			
平成21年	(50)	(51)	(52)	(53)	(54)	(55)	(56)	(57)	(58)	(59)	(60)	(61)	(62)	(63)		
	円/kg	kg	円/kg	kg	%	%	店	円/kg	kg	円/kg	kg	%	%	店		
平成21年	782	10	971	3	124	27	59	279	34	336	11	120	33	92		
22	797	10	935	4	117	44	42	303	22	356	12	117	56	79		
平成22年10月	921	4	1,131	2	123	36	2	352	12	391	9	111	70	10		
11	705	17	952	1	135	3	2	366	13	374	15	102	111	8		
12	870	4	808	2	93	64	6	431	5	351	16	81	321	6		
平成23年1	633	8	816	4	129	53	4	285	12	358	15	126	128	7		
2	869	4	1,301	4	150	90	5	321	22	375	10	117	47	9		
3	698	22	1,300	2	186	11	5	306	34	407	14	133	40	5		
4	865	12	1,105	3	128	30	6	281	40	372	9	132	23	4		
5	660	8	935	5	142	60	3	292	43	359	15	123	34	5		
6	605	2	755	5	125	274	5	341	23	410	10	120	42	6		
7	507	2	812	4	160	176	5	316	15	426	4	135	25	4		
8	683	3	900	3	132	102	6	1		
9	574	10	873	4	152	45	5	297	12	370	5	124	44	8		
10	781	2	1,140	4	146	194	4	188	35	255	4	135	12	4		
11	-	-	-	-	-	-	-	203	29	303	4	150	15	5		
12	761	2	870	4	114	169	5	197	36	269	9	137	26	5		
対前年同月騰落(増減)率(%)																
平成23年10月	△15	△54	1	148	23	158	...	△46	190	△35	△51	24	△58	...		
11	-	-	-	-	△135	△3	...	△45	118	△19	△71	48	△96	...		
12	△13	△35	8	73	21	105	...	△54	617	△23	△41	56	△295	...		

なす							トマト							
国産標準品		特別栽培品		比率		(参考)並列	国産標準品		特別栽培品		比率		(参考)並列	
価格	数量	価格	数量	価格	数量	販売店舗数	価格	数量	価格	数量	価格	数量	販売店舗数	
(36)	(37)	(38)	(39)	(40)	(41)	(42)	(43)	(44)	(45)	(46)	(47)	(48)	(49)	
円/kg	kg	円/kg	kg	円/kg	kg	店	円/kg	kg	円/kg	kg	円/kg	kg	店	
614	22	814	2	133	8	43	580	48	790	6	136	12	95	(1)
664	9	866	2	131	26	35	588	31	780	7	133	23	69	(2)
-	-	-	-	-	-	-	-	-	-	-	-	-	-	(3)
580	5	865	1	149	16	2	-	-	-	-	-	-	-	(4)
736	5	913	2	124	33	3	-	-	-	-	-	-	-	(5)
623	3	804	2	129	57	4	580	24	714	2	123	7	4	(6)
685	1	877	1	128	90	2	529	38	787	7	149	18	6	(7)
693	3	833	2	120	77	4	555	22	874	6	157	28	11	(8)
500	29	869	1	174	4	2	538	33	639	14	119	43	7	(9)
492	15	690	1	140	9	3	511	49	804	10	157	21	12	(10)
...	1	441	60	702	9	159	14	10	(11)
...	1	539	73	1,032	4	191	5	7	(12)
458	35	543	9	119	26	4	602	85	1,299	4	216	5	3	(13)
568	25	767	6	135	24	2	593	74	1,190	3	201	4	6	(14)
-	-	-	-	-	-	-	-	-	-	-	-	-	-	(15)
...	1	-	-	-	-	-	-	-	(16)
653	4	1,097	1	168	27	2	-	-	-	-	-	-	-	(17)
nc	nc	nc	nc	-	-	...	nc	nc	nc	nc	-	-	...	対前年同月騰落(増減)率(%) (18)
nc	nc	nc	nc	nc	nc	...	nc	nc	nc	nc	-	-	...	(19)
△11	△17	20	△33	44	△6	...	nc	nc	nc	nc	-	-	...	(20)

さといも							にんにく							
国産標準品		特別栽培品		比率		(参考)並列	国産標準品		特別栽培品		比率		(参考)並列	
価格	数量	価格	数量	価格	数量	販売店舗数	価格	数量	価格	数量	価格	数量	販売店舗数	
(64)	(65)	(66)	(67)	(68)	(69)	(70)	(71)	(72)	(73)	(74)	(75)	(76)	(77)	
円/kg	kg	円/kg	kg	円/kg	kg	店	円/kg	kg	円/kg	kg	円/kg	kg	店	
429	7	610	1	142	16	18	3,236	1	3,737	0	115	47	75	(1)
447	7	676	2	151	33	18	2,624	1	3,425	0	131	43	65	(2)
654	14	828	1	126	6	2	2,497	0	4,300	0	172	59	5	(3)
...	1	2,438	1	3,913	0	161	44	4	(4)
419	14	707	1	169	9	4	2,528	1	3,328	0	132	48	6	(5)
513	6	653	1	127	9	2	2,931	0	3,332	0	114	69	7	(6)
510	6	582	1	114	21	2	2,256	1	2,980	1	132	57	6	(7)
...	1	2,406	1	3,268	0	136	50	7	(8)
-	-	-	-	-	-	-	2,834	1	3,124	0	110	56	7	(9)
-	-	-	-	-	-	-	2,714	1	3,380	0	125	42	5	(10)
-	-	-	-	-	-	-	2,429	1	3,698	1	152	52	6	(11)
-	-	-	-	-	-	-	3,071	1	3,537	1	115	138	6	(12)
...	1	2,618	1	2,958	1	113	205	3	(13)
...	1	2,551	0	3,515	0	138	63	6	(14)
-	-	-	-	-	-	-	2,386	0	3,949	0	165	84	8	(15)
...	1	1,876	1	3,299	0	176	35	6	(16)
...	1	2,268	0	3,198	0	141	127	4	(17)
-	-	-	-	△126	△6	...	△4	40	△8	100	△7	25	...	対前年同月騰落(増減)率(%) (18)
nc	nc	nc	nc	nc	nc	...	△23	31	△16	3	15	△9	...	(19)
nc	nc	nc	nc	nc	nc	...	△10	△47	△4	40	9	79	...	(20)

2 並列販売店舗における品目別価格、販売数量(続き)
 (2) 国産標準品と特別栽培品(続き)

年次・月別	しょうが							にんじん						
	国産標準品		特別栽培品		比率		(参考)並列 販売店舗数	国産標準品		特別栽培品		比率		(参考)並列 販売店舗数
	価格	数量	価格	数量	価格	数量		価格	数量	価格	数量	価格	数量	
平成21年	(78)	(79)	(80)	(81)	(82)	(83)	(84)	(85)	(86)	(87)	(88)	(89)	(90)	(91)
	円/kg	kg	円/kg	kg	%	%	店	円/kg	kg	円/kg	kg	%	%	店
平成21年	1,288	4	1,534	2	119	69	151	315	31	429	10	136	34	131
22	1,171	3	1,484	2	127	62	142	331	22	430	12	130	55	111
平成22年10月	1,202	2	1,299	3	108	141	11	406	22	502	6	124	27	9
11	1,213	2	1,488	2	123	109	12	1
12	1,192	2	1,549	1	130	46	12	426	13	393	12	92	90	8
平成23年1	1,185	4	1,451	2	122	45	14	309	13	429	14	139	106	6
2	1,240	3	1,482	2	119	84	12	349	17	414	13	119	78	10
3	1,230	2	1,624	3	132	158	12	304	9	427	19	141	209	9
4	1,290	2	1,527	2	118	119	13	386	28	540	19	140	68	8
5	1,192	1	1,474	2	124	156	13	447	15	599	14	134	93	11
6	1,146	2	1,415	3	123	165	14	361	23	549	7	152	31	10
7	1,208	3	1,609	1	133	46	15	298	15	446	11	149	72	11
8	1,123	3	1,469	1	131	41	15	298	9	444	9	149	98	7
9	1,115	3	1,430	1	128	36	16	321	23	419	8	130	36	11
10	1,296	1	1,501	2	116	151	16	388	18	446	7	115	37	12
11	1,316	1	1,528	2	116	139	16	418	20	460	10	110	48	7
12	1,303	1	1,531	2	118	274	15	387	9	430	6	111	59	6
対前年同月騰落(増減)率(%)														
平成23年10月	8	△41	16	△38	8	10	...	△5	△18	△11	12	△9	10	...
11	8	△28	3	△8	△7	30	...	nc	nc	nc	nc	nc	nc	...
12	9	△62	△1	126	△12	228	...	△9	△30	9	△54	19	△31	...

年次・月別	ねぎ							レタス						
	国産標準品		特別栽培品		比率		(参考)並列 販売店舗数	国産標準品		特別栽培品		比率		(参考)並列 販売店舗数
	価格	数量	価格	数量	価格	数量		価格	数量	価格	数量	価格	数量	
平成21年	(106)	(107)	(108)	(109)	(110)	(111)	(112)	(113)	(114)	(115)	(116)	(117)	(118)	(119)
	円/kg	kg	円/kg	kg	%	%	店	円/kg	kg	円/kg	kg	%	%	店
平成21年	660	12	815	3	123	26	10	317	24	452	8	143	34	26
22	585	20	695	6	119	31	22	441	27	580	4	132	13	17
平成22年10月	1	-	-	-	-	-	-	-
11	663	18	829	3	125	19	2	-	-	-	-	-	-	-
12	649	20	797	3	123	15	2	339	33	419	3	124	9	3
平成23年1	927	7	1,059	6	114	82	2	1
2	1	459	72	583	2	127	2	2
3	622	19	917	6	147	30	3	415	36	576	3	139	9	2
4	515	6	978	2	190	24	3	371	69	544	3	147	4	3
5	1	-	-	-	-	-	-	-
6	1	-	-	-	-	-	-	-
7	422	22	1,030	3	244	15	2	-	-	-	-	-	-	-
8	1	-	-	-	-	-	-	-
9	1	-	-	-	-	-	-	-
10	-	-	-	-	-	-	-	-	-	-	-	-	-	-
11	407	16	611	1	150	7	2	-	-	-	-	-	-	-
12	491	19	648	2	132	12	3	-	-	-	-	-	-	-
対前年同月騰落(増減)率(%)														
平成23年10月	nc	nc	nc	nc	nc	nc	...	nc	nc	nc	nc	-	-	...
11	△39	△9	△26	△66	25	△12	...	nc	nc	nc	nc	-	-	...
12	△24	△9	△19	△27	9	△3	...	-	-	-	-	△124	△9	...

はくさい								ごぼう								
国産標準品		特別栽培品		比率		(参考)並列	国産標準品		特別栽培品		比率		(参考)並列			
価格	数量	価格	数量	価格	数量	販売店舗数	価格	数量	価格	数量	価格	数量	販売店舗数			
(92) 円/kg	(93) kg	(94) 円/kg	(95) kg	(96) %	(97) %	(98) 店	(99) 円/kg	(100) kg	(101) 円/kg	(102) kg	(103) %	(104) %	(105) 店			
...	1	590	7	797	2	135	38	51	(1)		
137	36	170	33	124	90	3	641	5	826	1	129	31	35	(2)		
-	-	-	-	-	-	-	785	2	893	2	114	71	4	(3)		
...	1	706	4	790	2	112	53	2	(4)		
-	-	-	-	-	-	-	651	3	800	1	123	28	5	(5)		
...	1	860	6	1,052	1	122	11	2	(6)		
-	-	-	-	-	-	-	683	4	839	1	123	35	4	(7)		
173	48	268	20	155	41	2	778	5	965	1	124	31	3	(8)		
-	-	-	-	-	-	-	524	5	856	5	163	112	2	(9)		
-	-	-	-	-	-	-	-	-	-	-	-	-	-	(10)		
-	-	-	-	-	-	-	538	7	646	4	120	51	4	(11)		
-	-	-	-	-	-	-	1	(12)		
-	-	-	-	-	-	-	1	(13)		
-	-	-	-	-	-	-	-	-	-	-	-	-	-	(14)		
-	-	-	-	-	-	-	732	7	1,083	2	148	27	2	(15)		
-	-	-	-	-	-	-	-	-	-	-	-	-	-	(16)		
-	-	-	-	-	-	-	1	(17)		
nc	nc	nc	nc	-	-	...	△ 7	202	21	14	34	△44	...	対前年同月騰落(増減)率(%) (18)		
nc	nc	nc	nc	nc	nc	...	-	-	-	-	△112	△53	...	(19)		
nc	nc	nc	nc	-	-	...	nc	nc	nc	nc	nc	nc	...	(20)		

ミニトマト							たまねぎ							
国産標準品		特別栽培品		比率		(参考)並列	国産標準品		特別栽培品		比率		(参考)並列	
価格	数量	価格	数量	価格	数量	販売店舗数	価格	数量	価格	数量	価格	数量	販売店舗数	
(120) 円/kg	(121) kg	(122) 円/kg	(123) kg	(124) %	(125) %	(126) 店	(127) 円/kg	(128) kg	(129) 円/kg	(130) kg	(131) %	(132) %	(133) 店	
1,052	8	1,230	2	117	21	91	202	47	313	16	155	34	177	(1)
1,062	8	1,409	2	133	24	72	247	39	329	14	133	36	158	(2)
1,706	6	2,240	4	131	56	3	292	29	340	16	116	54	15	(3)
1,177	8	1,427	1	121	13	4	273	33	326	13	119	40	17	(4)
955	9	1,472	1	154	6	8	287	38	301	20	105	52	17	(5)
1,031	11	1,523	1	148	9	8	255	37	336	21	132	58	18	(6)
1,021	6	1,318	2	129	32	11	268	45	362	18	135	41	17	(7)
927	7	1,228	2	132	27	10	262	33	363	17	138	52	14	(8)
966	12	1,099	2	114	21	9	252	24	260	18	103	76	6	(9)
928	10	1,193	1	129	15	10	188	36	251	8	134	21	6	(10)
922	14	1,266	2	137	12	9	180	37	246	15	137	42	14	(11)
850	8	1,129	3	133	39	6	291	35	452	9	155	26	10	(12)
1,002	8	1,261	3	126	33	7	222	35	385	8	174	23	13	(13)
985	10	1,196	4	121	42	7	186	40	360	12	193	29	11	(14)
1,404	8	1,680	2	120	26	4	195	44	339	6	174	14	3	(15)
1,121	9	1,449	1	129	13	5	192	33	314	11	163	34	7	(16)
1,175	6	1,478	1	126	18	8	166	33	288	22	174	68	10	(17)
△18	30	△25	△39	△11	△30	...	△33	53	0	△60	58	△40	...	対前年同月騰落(増減)率(%) (18)
△ 5	10	2	9	8	0	...	△30	0	△ 4	△15	44	△ 6	...	(19)
23	△29	0	102	△28	12	...	△42	△15	△ 4	11	69	16	...	(20)

2 並列販売店舗における品目別価格、販売数量(続き)
 (3) 国産標準品と輸入品

年次・月別	かぼちや							さといも						
	国産標準品		輸入品		比率		(参考)並列 販売店舗数	国産標準品		輸入品		比率		(参考)並列 販売店舗数
	価格	数量	価格	数量	価格	数量		価格	数量	価格	数量	価格	数量	
平成21年	(1)	(2)	(3)	(4)	(5)	(6)	(7)	(8)	(9)	(10)	(11)	(12)	(13)	(14)
22	(1)	(2)	(3)	(4)	(5)	(6)	(7)	(8)	(9)	(10)	(11)	(12)	(13)	(14)
平成22年10月	(3)	(4)	(5)	(6)	(7)	(8)	(9)	(10)	(11)	(12)	(13)	(14)	(15)	(16)
11	(4)	(5)	(6)	(7)	(8)	(9)	(10)	(11)	(12)	(13)	(14)	(15)	(16)	(17)
12	(5)	(6)	(7)	(8)	(9)	(10)	(11)	(12)	(13)	(14)	(15)	(16)	(17)	(18)
平成23年1	(6)	(7)	(8)	(9)	(10)	(11)	(12)	(13)	(14)	(15)	(16)	(17)	(18)	(19)
2	(7)	(8)	(9)	(10)	(11)	(12)	(13)	(14)	(15)	(16)	(17)	(18)	(19)	(20)
3	(8)	(9)	(10)	(11)	(12)	(13)	(14)	(15)	(16)	(17)	(18)	(19)	(20)	(21)
4	(9)	(10)	(11)	(12)	(13)	(14)	(15)	(16)	(17)	(18)	(19)	(20)	(21)	(22)
5	(10)	(11)	(12)	(13)	(14)	(15)	(16)	(17)	(18)	(19)	(20)	(21)	(22)	(23)
6	(11)	(12)	(13)	(14)	(15)	(16)	(17)	(18)	(19)	(20)	(21)	(22)	(23)	(24)
7	(12)	(13)	(14)	(15)	(16)	(17)	(18)	(19)	(20)	(21)	(22)	(23)	(24)	(25)
8	(13)	(14)	(15)	(16)	(17)	(18)	(19)	(20)	(21)	(22)	(23)	(24)	(25)	(26)
9	(14)	(15)	(16)	(17)	(18)	(19)	(20)	(21)	(22)	(23)	(24)	(25)	(26)	(27)
10	(15)	(16)	(17)	(18)	(19)	(20)	(21)	(22)	(23)	(24)	(25)	(26)	(27)	(28)
11	(16)	(17)	(18)	(19)	(20)	(21)	(22)	(23)	(24)	(25)	(26)	(27)	(28)	(29)
12	(17)	(18)	(19)	(20)	(21)	(22)	(23)	(24)	(25)	(26)	(27)	(28)	(29)	(30)
対前年同月騰落(増減)率(%)	(18)	(19)	(20)	(21)	(22)	(23)	(24)	(25)	(26)	(27)	(28)	(29)	(30)	(31)
平成23年10月	(18)	(19)	(20)	(21)	(22)	(23)	(24)	(25)	(26)	(27)	(28)	(29)	(30)	(31)
11	(19)	(20)	(21)	(22)	(23)	(24)	(25)	(26)	(27)	(28)	(29)	(30)	(31)	(32)
12	(20)	(21)	(22)	(23)	(24)	(25)	(26)	(27)	(28)	(29)	(30)	(31)	(32)	(33)

年次・月別	にんじん							ごぼう						
	国産標準品		輸入品		比率		(参考)並列 販売店舗数	国産標準品		輸入品		比率		(参考)並列 販売店舗数
	価格	数量	価格	数量	価格	数量		価格	数量	価格	数量	価格	数量	
平成21年	(29)	(30)	(31)	(32)	(33)	(34)	(35)	(36)	(37)	(38)	(39)	(40)	(41)	(42)
22	(29)	(30)	(31)	(32)	(33)	(34)	(35)	(36)	(37)	(38)	(39)	(40)	(41)	(42)
平成22年10月	(3)	(4)	(5)	(6)	(7)	(8)	(9)	(10)	(11)	(12)	(13)	(14)	(15)	(16)
11	(4)	(5)	(6)	(7)	(8)	(9)	(10)	(11)	(12)	(13)	(14)	(15)	(16)	(17)
12	(5)	(6)	(7)	(8)	(9)	(10)	(11)	(12)	(13)	(14)	(15)	(16)	(17)	(18)
平成23年1	(6)	(7)	(8)	(9)	(10)	(11)	(12)	(13)	(14)	(15)	(16)	(17)	(18)	(19)
2	(7)	(8)	(9)	(10)	(11)	(12)	(13)	(14)	(15)	(16)	(17)	(18)	(19)	(20)
3	(8)	(9)	(10)	(11)	(12)	(13)	(14)	(15)	(16)	(17)	(18)	(19)	(20)	(21)
4	(9)	(10)	(11)	(12)	(13)	(14)	(15)	(16)	(17)	(18)	(19)	(20)	(21)	(22)
5	(10)	(11)	(12)	(13)	(14)	(15)	(16)	(17)	(18)	(19)	(20)	(21)	(22)	(23)
6	(11)	(12)	(13)	(14)	(15)	(16)	(17)	(18)	(19)	(20)	(21)	(22)	(23)	(24)
7	(12)	(13)	(14)	(15)	(16)	(17)	(18)	(19)	(20)	(21)	(22)	(23)	(24)	(25)
8	(13)	(14)	(15)	(16)	(17)	(18)	(19)	(20)	(21)	(22)	(23)	(24)	(25)	(26)
9	(14)	(15)	(16)	(17)	(18)	(19)	(20)	(21)	(22)	(23)	(24)	(25)	(26)	(27)
10	(15)	(16)	(17)	(18)	(19)	(20)	(21)	(22)	(23)	(24)	(25)	(26)	(27)	(28)
11	(16)	(17)	(18)	(19)	(20)	(21)	(22)	(23)	(24)	(25)	(26)	(27)	(28)	(29)
12	(17)	(18)	(19)	(20)	(21)	(22)	(23)	(24)	(25)	(26)	(27)	(28)	(29)	(30)
対前年同月騰落(増減)率(%)	(18)	(19)	(20)	(21)	(22)	(23)	(24)	(25)	(26)	(27)	(28)	(29)	(30)	(31)
平成23年10月	(18)	(19)	(20)	(21)	(22)	(23)	(24)	(25)	(26)	(27)	(28)	(29)	(30)	(31)
11	(19)	(20)	(21)	(22)	(23)	(24)	(25)	(26)	(27)	(28)	(29)	(30)	(31)	(32)
12	(20)	(21)	(22)	(23)	(24)	(25)	(26)	(27)	(28)	(29)	(30)	(31)	(32)	(33)

にんにく								しょうが								
国産標準品		輸入品		比率		(参考)並列	国産標準品		輸入品		比率		(参考)並列			
価格	数量	価格	数量	価格	数量	販売店舗数	価格	数量	価格	数量	価格	数量	販売店舗数			
(15) 円/kg	(16) kg	(17) 円/kg	(18) kg	(19) %	(20) %	(21) 店	(22) 円/kg	(23) kg	(24) 円/kg	(25) kg	(26) %	(27) %	(28) 店			
2,772	2	618	2	22	113	335	1,427	4	572	6	40	171	83	(1)		
2,302	2	607	2	26	116	352	1,354	3	536	7	40	208	70	(2)		
2,274	1	614	2	27	182	32	1,419	3	652	6	46	207	6	(3)		
2,263	1	607	1	27	95	30	1,586	3	592	7	37	266	6	(4)		
2,214	2	656	2	30	121	23	1,525	3	591	7	39	262	6	(5)		
2,603	1	625	2	24	150	30	1,185	3	512	5	43	200	9	(6)		
2,346	2	667	2	28	126	30	1,383	2	527	4	38	191	6	(7)		
2,306	2	578	3	25	168	31	1,257	3	532	6	42	237	7	(8)		
3,136	1	648	2	21	162	25	1,633	2	620	6	38	256	8	(9)		
2,850	2	685	2	24	134	28	1,242	2	494	6	40	245	7	(10)		
2,769	2	725	1	26	90	28	1,387	3	496	7	36	225	7	(11)		
2,665	1	471	2	18	158	31	1,199	2	484	7	40	372	6	(12)		
2,710	1	408	2	15	208	29	1,462	3	628	1	43	48	6	(13)		
2,644	1	445	2	17	236	31	1,285	3	559	6	44	221	6	(14)		
2,686	1	638	2	24	179	30	1,228	2	544	5	44	229	7	(15)		
2,647	1	618	2	23	177	29	1,228	5	557	6	45	117	7	(16)		
2,593	1	584	3	23	170	27	1,167	3	589	5	50	186	9	(17)		
18	1	4	0	△ 3	△ 3	…	△ 13	△ 22	△ 17	△ 14	△ 2	22	…	対前年同月騰落(増減)率(%) (18)		
17	△ 1	2	83	△ 4	82	…	△ 23	90	△ 6	△ 17	8	△ 149	…	(19)		
17	△ 4	△ 11	35	△ 7	49	…	△ 23	7	0	△ 24	11	△ 76	…	(20)		

ブロッコリー								ねぎ								
国産標準品		輸入品		比率		(参考)並列	国産標準品		輸入品		比率		(参考)並列			
価格	数量	価格	数量	価格	数量	販売店舗数	価格	数量	価格	数量	価格	数量	販売店舗数			
(43) 円/kg	(44) kg	(45) 円/kg	(46) kg	(47) %	(48) %	(49) 店	(50) 円/kg	(51) kg	(52) 円/kg	(53) kg	(54) %	(55) %	(56) 店			
784	8	485	9	62	115	217	526	12	307	7	58	57	16	(1)		
721	9	454	10	63	111	236	640	10	352	8	55	76	20	(2)		
719	10	445	12	62	114	33	883	3	427	4	48	138	2	(3)		
677	13	428	13	63	103	25	612	7	359	3	59	45	2	(4)		
633	27	414	2	65	9	13	598	29	250	3	42	10	2	(5)		
709	12	437	4	62	38	7	750	18	287	8	38	42	3	(6)		
667	10	399	14	60	134	21	646	22	309	5	48	24	3	(7)		
580	9	343	16	59	172	16	745	21	342	5	46	25	3	(8)		
698	12	467	7	67	61	18	783	4	369	2	47	53	2	(9)		
591	8	372	16	63	214	18	486	4	311	1	64	14	2	(10)		
592	10	374	17	63	167	15	579	3	321	2	55	79	2	(11)		
553	10	343	14	62	139	23	515	4	338	4	66	96	2	(12)		
562	6	273	15	49	232	16	518	3	287	2	55	76	2	(13)		
546	8	304	13	56	163	14	591	3	379	4	64	167	3	(14)		
628	10	410	10	65	102	20	559	8	273	5	49	61	5	(15)		
603	11	408	13	68	123	19	452	6	218	6	48	86	3	(16)		
627	11	405	2	65	16	7	503	10	227	6	45	62	4	(17)		
△ 13	△ 3	△ 8	△ 13	3	△ 12	…	△ 37	154	△ 36	12	1	△ 77	…	対前年同月騰落(増減)率(%) (18)		
△ 11	△ 16	△ 5	1	5	20	…	△ 26	△ 9	△ 39	76	△ 11	41	…	(19)		
△ 1	△ 57	△ 2	△ 25	0	7	…	△ 16	△ 66	△ 9	108	3	52	…	(20)		

2 並列販売店舗における品目別価格、販売数量(続き)
 (3) 国産標準品と輸入品(続き)

年次・月別	ミニトマト							生しいたけ							
	国産標準品		輸入品		比率		(参考)並列 販売店舗数	国産標準品		輸入品		比率		(参考)並列 販売店舗数	
	価格	数量	価格	数量	価格	数量		価格	数量	価格	数量	価格	数量		
平成21年	(57)	(58)	(59)	(60)	(61)	(62)	(63)	(64)	(65)	(66)	(67)	(68)	(69)	(70)	
	円/kg	kg	円/kg	kg	%	%	店	円/kg	kg	円/kg	kg	%	%	店	
平成21年	982	13	727	3	74	26	2	1,804	4	790	3	44	74	10	
22	-	-	-	-	-	-	-	1,512	6	816	7	54	124	29	
平成22年10月	(3)	-	-	-	-	-	-	1	
11	(4)	-	-	-	-	-	-	1,947	4	975	14	50	324	2	
12	(5)	-	-	-	-	-	-	1	
平成23年1	(6)	-	-	-	-	-	-	1,563	8	807	3	52	39	3	
2	(7)	-	-	-	-	-	-	1	
3	(8)	-	-	-	-	-	-	1,584	9	795	2	50	27	2	
4	(9)	-	-	-	-	-	-	-	-	-	-	-	-	-	
5	(10)	-	-	-	-	-	-	-	-	-	-	-	-	-	
6	(11)	-	-	-	-	-	-	-	-	-	-	-	-	-	
7	(12)	-	-	-	-	-	-	1	
8	(13)	-	-	-	-	-	-	1	
9	(14)	-	-	-	-	-	-	1	
10	(15)	-	-	-	-	-	-	1,293	1	673	0	52	54	2	
11	(16)	-	-	-	-	-	-	1,968	2	823	4	42	203	2	
12	(17)	-	-	-	-	-	-	1,799	4	965	1	54	30	2	
対前年同月騰落(増減)率(%)															
平成23年10月	(18)	nc	nc	nc	nc	-	-	...	nc	nc	nc	nc	nc	nc	...
11	(19)	nc	nc	nc	nc	-	-	...	1	△58	△16	△74	△8	△121	...
12	(20)	nc	nc	nc	nc	-	-	...	nc	nc	nc	nc	nc	nc	...

年次・月別	たまねぎ							
	国産標準品		輸入品		比率		(参考)並列 販売店舗数	
	価格	数量	価格	数量	価格	数量		
平成21年	(71)	(72)	(73)	(74)	(75)	(76)	(77)	
	円/kg	kg	円/kg	kg	%	%	店	
平成21年	197	66	165	11	84	17	15	
22	248	62	181	31	73	50	45	
平成22年10月	(3)	237	40	156	14	66	36	3
11	(4)	278	65	172	24	62	36	2
12	(5)	249	51	173	24	69	47	8
平成23年1	(6)	261	56	151	36	58	64	9
2	(7)	274	26	183	24	67	92	11
3	(8)	259	57	143	27	55	48	20
4	(9)	283	66	191	19	67	29	7
5	(10)	327	25	197	22	60	87	2
6	(11)	283	85	161	36	57	42	3
7	(12)	347	7	153	22	44	323	3
8	(13)	260	75	137	20	53	27	2
9	(14)	293	45	164	21	56	46	2
10	(15)	178	37	135	12	76	32	3
11	(16)	272	31	146	14	54	46	3
12	(17)	226	42	127	14	56	34	5
対前年同月騰落(増減)率(%)								
平成23年10月	(18)	△25	△7	△14	△18	10	△4	...
11	(19)	△2	△53	△15	△40	△8	10	...
12	(20)	△9	△18	△27	△40	△13	△13	...

【調査の概要】

1 調査の目的

本調査は、食品小売業を対象として、小売段階における生鮮野菜の国産品（標準品、有機栽培品及び特別栽培品）、輸入品別の価格及び販売数量の動向を把握し、国内の野菜生産を振興するための各種施策の資料とすることを目的とする。

2 調査の対象

札幌市、仙台市、さいたま市、千葉市、東京都特別区、横浜市、川崎市、静岡市、名古屋市、京都市、大阪市、神戸市、広島市、福岡市、北九州市に所在する生鮮野菜を取り扱っている百貨店・総合スーパー、各種食料品小売業で従業者 10 人以上、野菜・果実小売業で従業者 5 人以上のセルフサービス店を営む事業所のうち、POSシステムを導入している事業所を調査対象とし、その中から無作為抽出により 130 事業所を選定し実施した。

なお、平成 23 年 10 月～12 月の回収対象数及び回収率は以下のとおりである。

	10 月	11 月	12 月
回収対象数	101	100	101
回収率	77.7%	76.9%	77.7%

3 調査事項

生鮮野菜 21 品目について、国産品（標準品、有機栽培品及び特別栽培品）、輸入品別の価格（消費税を含む。）及び販売数量。

4 調査の時期

毎月 12 日を含む週（調査対象週）の木曜日（調査対象店舗が定休日の場合は金曜日）。

ただし、特定の調査品目について、調査対象日に特売が行われた場合は、調査対象週の平常の価格で販売する日のいずれか 1 日を調査対象日とする。

5 調査方法

民間事業者が調査対象者に調査票を配布し回収する自計調査（被調査者が自ら回答を調査票に記入する方法）として実施する。

6 集計方法

(1) 価格

品目別・販売区分別（国産標準品、有機栽培品、特別栽培品及び輸入品。以下同じ。）の価格については、各店舗ごとの販売金額を販売数量で除し、これら店舗ごとの価格の合計を販売実績のあった回収対象数で除して算出した。

(2) 数量

品目別・販売区分別に各店舗の販売数量を合計し、これを販売実績のあった回収対象数で除して算出した。

(3) 店舗数

品目ごとの国産品（標準品、有機栽培品及び特別栽培品）、輸入品別の販売実績のあった回収対象数である。

7 目標（実績）精度

この調査においては、目標精度は設定していない。

8 用語の解説

(1) 国産標準品

国内で生産された生鮮野菜のうち、品質、栽培方法等について消費者に特段の差別化を図らず販売されている国産品をいう。

(2) 有機栽培品

有機食品の検査認証制度に基づき農林水産大臣から認可を受けた登録認定機関から認定され、有機JASマークを貼付してあるものをいう。

(3) 特別栽培品

農林水産省で示している「特別栽培農産物に係る表示ガイドライン」に基づき表示されているもの及び各県により定められている特別栽培農産物の認証制度により認証されたものをいう。

なお、上記以外でも、特別な栽培方法等により通常のものに比べて品質等の価値を付して販売されている生鮮野菜はこれに含めている。

(4) 並列販売店舗

同じ品目について国産標準品と有機栽培品、特別栽培品又は輸入品のいずれかを同時に販売している店舗をいう。

9 その他

この資料の平成23年の数値は概数値であり、平成23年確定値の詳細な数値はホームページに掲載（平成24年7月予定）するとともに、その後刊行する『平成23年生鮮食料品価格・販売動向調査報告』に掲載する。

なお、ホームページに掲載した後の正誤情報はホームページでお知らせする。

【ホームページ掲載案内】

- 各種農林水産統計調査結果は、農林水産省ホームページ中の統計情報でご覧いただけます。
【 <http://www.maff.go.jp/j/tokei/> 】
分野別分類は「その他（食料需給表、食品産業、環境など）」、品目別分類は「野菜」に分類しています。

【関連リンク】

青果物卸売市場調査

http://www.maff.go.jp/j/tokei/kouhyou/seika_orosi/

小売物価統計（毎月）（生鮮野菜の小売価格）

<http://www.stat.go.jp/data/kouri/index.htm>

お問合せ先

- ◎ 本統計調査結果について
農林水産省 大臣官房 統計部
生産流通消費統計課 消費統計室
消費動向班
電 話 : 03-6744-2049

- ◎ 農林水産統計全般について
農林水産省 大臣官房 統計部
統計企画管理官 広報普及班
電 話 : 03-6744-2037

次回（平成24年1月～3月）の公表は、平成24年4月27日午後3時の予定です。