

平成 23 年 8 月 4 日公表

畜産統計（平成 23 年 2 月 1 日現在）

— 肉用牛の飼養頭数は前年に比べて 4.5 % 減少 —

【調査結果の概要】

1 乳用牛の飼養戸数・頭数

飼養戸数は 2 万 1,000 戸で、前年に比べて 900 戸（4.1 %）減少した。

飼養頭数は 146 万 7,000 頭で、飼養戸数の減少により前年に比べて 1 万 7,000 頭（1.1 %）減少した。

2 肉用牛の飼養戸数・頭数

飼養戸数は 6 万 9,600 戸で、前年に比べて 4,800 戸（6.5 %）減少した。

飼養頭数は 276 万 3,000 頭で、交雑種の飼養頭数の減少、宮崎県の口蹄疫発生の影響等により前年に比べて 12 万 9,000 頭（4.5 %）減少した。

図 1 乳用牛の飼養戸数・頭数の推移

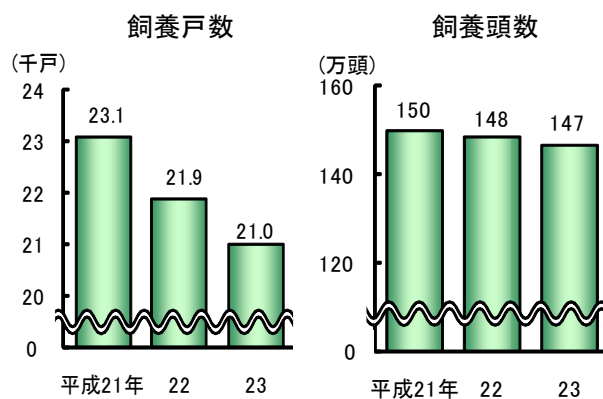
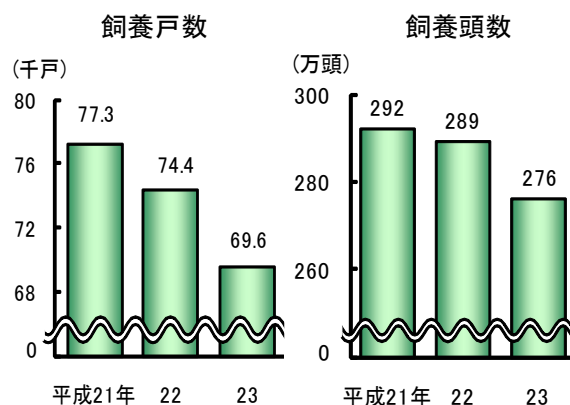


図 2 肉用牛の飼養戸数・頭数の推移



○ 乳用牛及び肉用牛の区分は、畜種（乳用種（ホルスタイン等）、肉用種（黒毛和種等）及び交雑種）区分ではなく、利用目的によって区分しており、乳用牛とは搾乳を目的としている牛（将来搾乳する目的で飼養している子牛を含む。）をいい、肉用牛とは肉用を目的として飼養している牛をいう。

この統計調査結果で使用している統計表は、政府統計の総合窓口（e-Stat）の「統計データ新着情報」でご覧いただけます。【 <http://www.e-stat.go.jp/SG1/estat/eStatTopPortal.do> 】

3 豚の飼養戸数・頭数

飼養戸数は6,010戸で、前回（平成21年2月1日現在調査）に比べて880戸（12.8％）減少した。

飼養頭数は976万8,000頭で、宮崎県の口蹄疫発生、猛暑等の影響により前回に比べて13万1,000頭（1.3％）減少した。

4 採卵鶏の飼養戸数・羽数

飼養戸数は2,930戸で、前回に比べて180戸（5.8％）減少した。

飼養羽数は1億7,591万7,000羽で、飼養戸数の減少により前回に比べて229万1,000羽（1.3％）減少した。

図3 豚の飼養戸数・頭数の推移

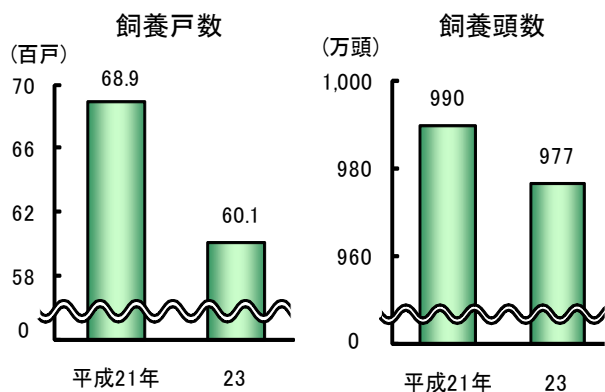
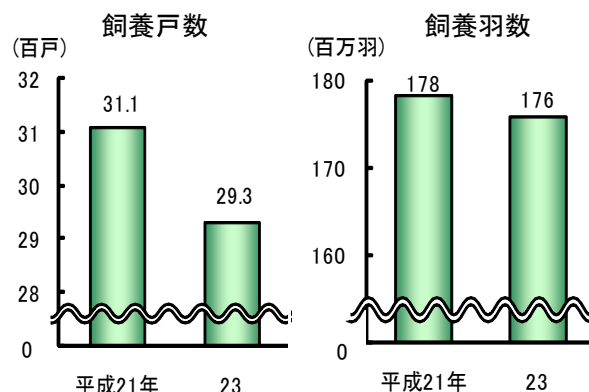


図4 採卵鶏の飼養戸数・羽数の推移



- 平成22年は、2010年世界農林業センサス実施年のため、豚及び採卵鶏の調査は休止した。
- 豚の飼養頭数には、子取り用めす豚、肥育豚、種おす豚及びその他（肥育用のもと豚として販売するもの等）を含んでいる。
- 採卵鶏飼養戸数には、種鶏のみの飼養者及び成鶏めす羽数1千羽未満の飼養者を除いている。なお、飼養羽数については、種鶏を除く採卵鶏の羽数である。

◎ 調査結果の利活用

- ・ 加工原料乳生産者補給金制度の対象となる限度数量を算定する際に利用。(乳用牛)
- ・ 「食料・農業・農村基本計画」における飼料自給率目標の策定、「酪農及び肉用牛生産の近代化を図るための基本方針」における飼養頭数目標の策定等に利用。

◎ 累年データ

1 乳用牛の飼養戸数・頭数

| 年次 | 飼養戸数 | 飼養頭数 | 1戸当たり | |
|--------|--------|-------|-------|------|
| | | | 経産牛頭数 | 飼養頭数 |
| | 戸 | 千頭 | 千頭 | 頭 |
| 平成14年 | 31,000 | 1,726 | 1,126 | 55.7 |
| 15 | 29,800 | 1,719 | 1,120 | 57.7 |
| 16 | 28,800 | 1,690 | 1,088 | 58.7 |
| 17 | 27,700 | 1,655 | 1,055 | 59.7 |
| 18 | 26,600 | 1,636 | 1,046 | 61.5 |
| 19 | 25,400 | 1,592 | 1,011 | 62.7 |
| 20 | 24,400 | 1,533 | 998 | 62.8 |
| 21 | 23,100 | 1,500 | 985 | 64.9 |
| 22 | 21,900 | 1,484 | 964 | 67.8 |
| 23(概数) | 21,000 | 1,467 | 933 | 69.9 |

資料：農林水産省統計部『畜産統計』

2 肉用牛の飼養戸数・頭数

| 年次 | 飼養戸数 | 飼養頭数 | 1戸当たり | |
|--------|---------|-------|-------|------|
| | | | 肉用種頭数 | 飼養頭数 |
| | 戸 | 千頭 | 千頭 | 頭 |
| 平成14年 | 104,200 | 2,838 | 1,711 | 27.2 |
| 15 | 98,100 | 2,805 | 1,705 | 28.6 |
| 16 | 93,900 | 2,788 | 1,709 | 29.7 |
| 17 | 89,600 | 2,747 | 1,697 | 30.7 |
| 18 | 85,600 | 2,755 | 1,703 | 32.2 |
| 19 | 82,300 | 2,806 | 1,742 | 34.1 |
| 20 | 80,400 | 2,890 | 1,823 | 35.9 |
| 21 | 77,300 | 2,923 | 1,889 | 37.8 |
| 22 | 74,400 | 2,892 | 1,924 | 38.9 |
| 23(概数) | 69,600 | 2,763 | 1,868 | 39.7 |

資料：農林水産省統計部『畜産統計』

3 豚の飼養戸数・頭数

| 年次 | 飼養戸数 | 飼養頭数 | 1戸当たり | |
|--------|--------|-------|-------|-------|
| | | | 肥育豚頭数 | 飼養頭数 |
| | 戸 | 千頭 | 千頭 | 頭 |
| 平成14年 | 10,000 | 9,612 | 8,028 | 961 |
| 15 | 9,430 | 9,725 | 8,057 | 1,031 |
| 16 | 8,880 | 9,724 | 8,052 | 1,095 |
| 17 | ... | ... | ... | ... |
| 18 | 7,800 | 9,620 | 7,943 | 1,233 |
| 19 | 7,550 | 9,759 | 8,119 | 1,293 |
| 20 | 7,230 | 9,745 | 8,117 | 1,348 |
| 21 | 6,890 | 9,899 | 8,220 | 1,437 |
| 22 | ... | ... | ... | ... |
| 23(概数) | 6,010 | 9,768 | 8,186 | 1,625 |

資料：農林水産省統計部『畜産統計』

注：平成17年は2005年農林業センサス及び22年は2010年世界農林業センサス実施年のため、調査を休止した。

4 採卵鶏の飼養戸数・羽数

| 年次 | 飼養戸数 | 飼養羽数 | 1戸当たり | |
|--------|-------|---------|---------|------|
| | | | 成鶏めす羽数 | 飼養羽数 |
| | 戸 | 千羽 | 千羽 | 千羽 |
| 平成14年 | 4,530 | 177,447 | 137,718 | 30.4 |
| 15 | 4,340 | 176,049 | 137,299 | 31.6 |
| 16 | 4,090 | 174,550 | 137,216 | 33.5 |
| 17 | ... | ... | ... | ... |
| 18 | 3,600 | 176,955 | 136,894 | 38.0 |
| 19 | 3,460 | 183,244 | 142,765 | 41.3 |
| 20 | 3,300 | 181,664 | 142,523 | 43.2 |
| 21 | 3,110 | 178,208 | 139,910 | 45.0 |
| 22 | ... | ... | ... | ... |
| 23(概数) | 2,930 | 175,917 | 137,352 | 46.9 |

資料：農林水産省統計部『畜産統計』

注：1 平成17年は2005年農林業センサス及び22年は2010年世界農林業センサス実施年のため、調査を休止した。

2 飼養戸数には種鶏のみの飼養者及び成鶏めす羽数1千羽未満の飼養者を除いている。なお、飼養羽数については、種鶏を除く採卵鶏の羽数である。

関連データ

1 生乳生産量

単位：万 t

| 年次 | 生乳生産量 |
|--------|-------|
| 平成 18年 | 814 |
| 19 | 801 |
| 20 | 798 |
| 21 | 791 |
| 22 | 772 |

資料：農林水産省統計部『牛乳乳製品統計』

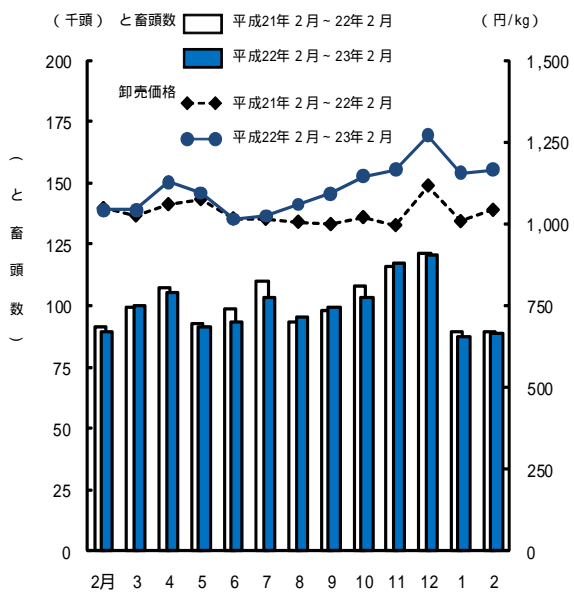
2 生乳の農家販売価格

単位：円（総合乳価10kg当たり）

| 年次 | 生乳販売価格 |
|--------|--------|
| 平成 18年 | 793 |
| 19 | 789 |
| 20 | 830 |
| 21 | 896 |
| 22 | 891 |

資料：農林水産省統計部『農業物価統計』

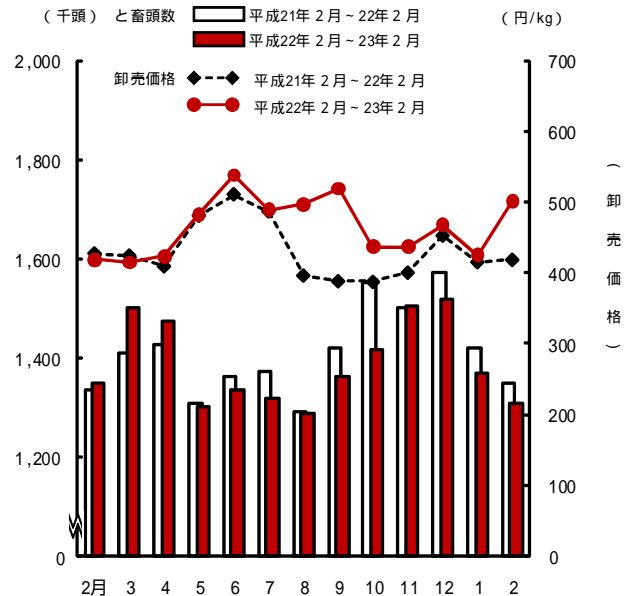
3 全国の成牛と畜頭数及び枝肉卸売価格



資料：農林水産省統計部『畜産物流通統計』

注：1 卸売価格は、東京及び大阪の中央卸売市場における去勢和牛、乳用肥育去勢牛などの「B-2・B-3」規格の加重平均（省令価格）
2 平成 22 年及び 23 年は概数である。

4 全国の豚と畜頭数及び枝肉卸売価格



資料：農林水産省統計部『畜産物流通統計』

注：1 卸売価格は、東京及び大阪の中央卸売市場における「極上・上」規格の加重平均（省令価格）
2 平成 22 年及び 23 年は概数である。

5 鶏卵生産量

単位：t

| 年次 | 鶏卵生産量 |
|--------|-----------|
| 平成 18年 | 2,487,696 |
| 19 | 2,583,292 |
| 20 | 2,553,557 |
| 21 | 2,507,542 |
| 22 | 2,515,323 |

資料：農林水産省統計部『畜産物流通統計』

6 鶏卵卸売価格（東京全農系、M中値）

単位：円（鶏卵1kg当たり）

| 年次 | 卸売価格 |
|---------|------|
| 平成 18年度 | 178 |
| 19 | 168 |
| 20 | 190 |
| 21 | 170 |
| 22 | 174 |

資料：全国鶏卵価格安定基金調べ

7 配合飼料の農家購入価格

単位：円（バラ1t当たり）

| 年次 | 乳牛（飼育用） | 肉牛（肥育用） | 豚（幼齢（育成用）） | 豚（若齢（育成用）） | 鶏（成鶏用） |
|--------|---------|---------|------------|------------|--------|
| 平成 18年 | 52,580 | 52,430 | 57,450 | 50,200 | 56,520 |
| 19 | 61,380 | 60,760 | 67,280 | 58,240 | 65,830 |
| 20 | 70,150 | 70,480 | 76,570 | 68,710 | 77,140 |
| 21 | 62,360 | 60,190 | 67,170 | 59,120 | 68,910 |
| 22 | 59,700 | 57,140 | 61,300 | 54,680 | 67,940 |

資料：農林水産省統計部『農業物価統計』

【調査結果】

1 乳用牛（統計表 P12～22 参照）

(1) 乳用牛の飼養戸数は2万1,000戸で、前年に比べて900戸（4.1％）減少した。

飼養頭数は146万7,000頭で、飼養戸数の減少により前年に比べて1万7,000頭（1.1％）減少した。飼養頭数の内訳をみると、経産牛は93万2,900頭で前年に比べて3万900頭（3.2％）減少し、未經産牛は53万4,400頭で前年に比べて1万3,900頭（2.7％）増加した。

なお、1戸当たり飼養頭数は69.9頭で前年に比べて2.1頭増加した。

表1 乳用牛の飼養戸数・頭数（全国）

| 区 分 | 飼養戸数 | 飼 養 頭 数 | | | | | 1戸当たり 飼養頭数 |
|--------|--------|---------|-------|-------|-------|-------|---------------|
| | | 計 | 経 産 牛 | | | 未經産牛 | |
| | | | 小 計 | 搾乳牛 | 乾乳牛 | | |
| | 戸 | 千頭 | 千頭 | 千頭 | 千頭 | 千頭 | 頭 |
| 平成 22年 | 21,900 | 1,484.0 | 963.8 | 829.7 | 134.1 | 520.5 | 67.8 |
| 23 | 21,000 | 1,467.0 | 932.9 | 804.7 | 128.2 | 534.4 | 69.9 |
| 増減率（％） | △ 4.1 | △ 1.1 | △ 3.2 | △ 3.0 | △ 4.4 | 2.7 | 2.1 |

注：増減率欄の1戸当たり飼養頭数は対前年差である。

(2) 成畜（満2歳以上の牛）飼養頭数規模別（学校、試験場等の非営利的な飼養者を除く。）に飼養戸数をみると、100頭以上を除く全ての階層で減少した。

また、飼養頭数は、1～19頭及び100頭以上の階層で増加し、その他の階層で減少した。

なお、飼養頭数規模別の飼養頭数割合は、100頭以上の階層が約3割を占めている。

表2 乳用牛の成畜飼養頭数規模別飼養戸数・頭数（全国）

| 区 分 | 単位 | 成 畜 飼 養 頭 数 規 模 | | | | | | | |
|------------------|------------|-----------------|---------|-------|--------|-------|-------|--------|-------|
| | | 計 | 1～19頭 | 20～29 | 30～49 | 50～79 | 80～99 | 100頭以上 | |
| 飼 養 戸 数 | 実数 平成 21年 | 戸 | 22,300 | 5,090 | 3,450 | 5,960 | 4,580 | 1,330 | 1,860 |
| | 22 | 〃 | 21,200 | 4,870 | 3,120 | 5,880 | 4,210 | 1,240 | 1,860 |
| | 23 | 〃 | 20,300 | 4,690 | 3,030 | 5,450 | 4,010 | 1,200 | 1,880 |
| | 増減率 22/21 | ％ | △ 4.9 | △ 4.3 | △ 9.6 | △ 1.3 | △ 8.1 | △ 6.8 | 0.0 |
| | 23/22 | 〃 | △ 4.2 | △ 3.7 | △ 2.9 | △ 7.3 | △ 4.8 | △ 3.2 | 1.1 |
| | 構成比 平成 21年 | 〃 | 100.0 | 22.8 | 15.5 | 26.7 | 20.5 | 6.0 | 8.3 |
| | 22 | 〃 | 100.0 | 23.0 | 14.7 | 27.7 | 19.9 | 5.8 | 8.8 |
| 飼 養 頭 数 | 実数 平成 21年 | 千頭 | 1,467.0 | 70.0 | 106.9 | 304.2 | 378.4 | 160.6 | 446.6 |
| | 22 | 〃 | 1,450.0 | 70.7 | 95.9 | 300.2 | 368.1 | 146.4 | 468.5 |
| | 23 | 〃 | 1,433.0 | 71.6 | 94.2 | 280.2 | 359.9 | 144.6 | 482.7 |
| | 増減率 22/21 | ％ | △ 1.2 | 1.0 | △ 10.3 | △ 1.3 | △ 2.7 | △ 8.8 | 4.9 |
| | 23/22 | 〃 | △ 1.2 | 1.3 | △ 1.8 | △ 6.7 | △ 2.2 | △ 1.2 | 3.0 |
| | 構成比 平成 21年 | 〃 | 100.0 | 4.8 | 7.3 | 20.7 | 25.8 | 10.9 | 30.4 |
| | 22 | 〃 | 100.0 | 4.9 | 6.6 | 20.7 | 25.4 | 10.1 | 32.3 |
| 23 | 〃 | 100.0 | 5.0 | 6.6 | 19.6 | 25.1 | 10.1 | 33.7 | |

注：1 この表には、学校・試験場等の非営利的組織を含まない。

2 数値については、四捨五入のため合計と内訳の計が一致しないことがある（詳細はP11参照）（以下の各表について同じ。）。

- (3) 全国農業地域別にみると、飼養戸数は全ての地域で前年に比べて減少した。
また、飼養頭数は、北海道及び沖縄を除く全ての地域で前年に比べて減少した。
なお、地域別の飼養頭数割合は、北海道が全国の約6割を占めている。

表3 乳用牛の全国農業地域別飼養戸数・頭数

| 区 分 | 単位 | 全国 | 北海道 | 東北 | 北陸 | 関東 ・ 東山 | 東海 | 近畿 | 中国 | 四国 | 九州 | 沖縄 | |
|------|-----------|----|---------|-------|-------|---------------|-------|-------|-------|-------|-------|-------|-------|
| 飼養戸数 | 実数 平成 22年 | 戸 | 21,900 | 7,690 | 3,520 | 474 | 4,540 | 1,000 | 812 | 1,070 | 568 | 2,190 | 90 |
| | 23 | 〃 | 21,000 | 7,500 | 3,370 | 453 | 4,300 | 951 | 761 | 1,010 | 518 | 2,050 | 86 |
| | 増減率 | % | △ 4.1 | △ 2.5 | △ 4.3 | △ 4.4 | △ 5.3 | △ 4.9 | △ 6.3 | △ 5.6 | △ 8.8 | △ 6.4 | △ 4.4 |
| | 全国割合 | 〃 | 100.0 | 35.7 | 16.0 | 2.2 | 20.5 | 4.5 | 3.6 | 4.8 | 2.5 | 9.8 | 0.4 |
| 飼養頭数 | 実数 平成 22年 | 千頭 | 1,484.0 | 826.8 | 123.4 | 17.9 | 213.3 | 63.1 | 35.7 | 53.2 | 24.4 | 121.8 | 4.6 |
| | 23 | 〃 | 1,467.0 | 827.9 | 120.3 | 17.5 | 207.0 | 61.2 | 33.8 | 52.1 | 23.7 | 119.1 | 4.7 |
| | 増減率 | % | △ 1.1 | 0.1 | △ 2.5 | △ 2.2 | △ 3.0 | △ 3.0 | △ 5.3 | △ 2.1 | △ 2.9 | △ 2.2 | 0.6 |
| | 全国割合 | 〃 | 100.0 | 56.4 | 8.2 | 1.2 | 14.1 | 4.2 | 2.3 | 3.6 | 1.6 | 8.1 | 0.3 |

注：沖縄の飼養頭数の増減率(%)は、前年値(4,630頭)に対する本年値(4,660頭)の比率である。

2 肉用牛（統計表 P23～35 参照）

- (1) 肉用牛の飼養戸数は6万9,600戸で、前年に比べて4,800戸(6.5%)減少した。
飼養頭数は276万3,000頭で、交雑種の飼養頭数の減少、宮崎県の口蹄疫発生の影響等により前年に比べて12万9,000頭(4.5%)減少した。飼養頭数の内訳をみると、肉用種は186万8,000頭で前年に比べて5万6,000頭(2.9%)減少し、乳用種は89万4,800頭で前年に比べて7万3,500頭(7.6%)減少した。
なお、1戸当たり飼養頭数は39.7頭で前年に比べて0.8頭増加した。

表4 肉用牛の飼養戸数・頭数（全国）

| 区 分 | 飼養戸数 | 飼 養 頭 数 | | | | | 1戸当たり 飼養頭数 |
|--------|--------|---------|---------|-------|---------------|--------|---------------|
| | | 計 | 肉用種 | 乳用種 | | | |
| | | | | 小計 | ホルスタイン 種 他 | 交雑種 | |
| 平成 22年 | 戸 | 千頭 | 千頭 | 千頭 | 千頭 | 千頭 | 頭 |
| | 74,400 | 2,892.0 | 1,924.0 | 968.3 | 421.0 | 547.3 | 38.9 |
| 23 | 69,600 | 2,763.0 | 1,868.0 | 894.8 | 411.8 | 483.0 | 39.7 |
| 増減率(%) | △ 6.5 | △ 4.5 | △ 2.9 | △ 7.6 | △ 2.2 | △ 11.7 | 0.8 |

注：増減率欄の1戸当たり飼養頭数は対前年差である。

- (2) 総飼養頭数規模別（学校、試験場等の非営利的な飼養者を除く。）に飼養戸数をみると、50～99頭及び100～199頭の各階層で増加したが、その他の階層では減少した。また、飼養頭数も同様の結果となった。なお、飼養頭数規模別の飼養頭数割合は、200頭以上の階層が約5割を占めている。

表5 肉用牛の総飼養頭数規模別飼養戸数・頭数（全国）

| 区分 | 単位 | 総飼養頭数規模 | | | | | | | | |
|------|-----------|---------|---------|--------|--------|--------|---------|--------|---------|--|
| | | 計 | 1～9頭 | 10～19 | 20～49 | 50～99 | 100～199 | 200頭以上 | | |
| 飼養戸数 | 実数 平成21年 | 戸 | 76,900 | 43,900 | 13,300 | 10,500 | 4,200 | 2,570 | 2,390 | |
| | 22 | 〃 | 74,000 | 42,300 | 12,400 | 10,300 | 4,050 | 2,480 | 2,510 | |
| | 23 | 〃 | 69,200 | 38,400 | 12,100 | 9,880 | 4,170 | 2,540 | 2,190 | |
| | 増減率 22/21 | % | △ 3.8 | △ 3.6 | △ 6.8 | △ 1.9 | △ 3.6 | △ 3.5 | 5.0 | |
| | 23/22 | 〃 | △ 6.5 | △ 9.2 | △ 2.4 | △ 4.1 | 3.0 | 2.4 | △ 12.7 | |
| | 構成比 平成21年 | 〃 | 100.0 | 57.1 | 17.3 | 13.7 | 5.5 | 3.3 | 3.1 | |
| | 22 | 〃 | 100.0 | 57.2 | 16.8 | 13.9 | 5.5 | 3.4 | 3.4 | |
| 23 | 〃 | 100.0 | 55.5 | 17.5 | 14.3 | 6.0 | 3.7 | 3.2 | | |
| 飼養頭数 | 実数 平成21年 | 千頭 | 2,891.0 | 210.2 | 188.2 | 350.0 | 302.4 | 367.8 | 1,472.0 | |
| | 22 | 〃 | 2,858.0 | 199.1 | 173.6 | 335.5 | 301.4 | 355.1 | 1,494.0 | |
| | 23 | 〃 | 2,736.0 | 183.6 | 162.7 | 321.9 | 303.7 | 364.8 | 1,399.0 | |
| | 増減率 22/21 | % | △ 1.1 | △ 5.3 | △ 7.8 | △ 4.1 | △ 0.3 | △ 3.5 | 1.5 | |
| | 23/22 | 〃 | △ 4.3 | △ 7.8 | △ 6.3 | △ 4.1 | 0.8 | 2.7 | △ 6.4 | |
| | 構成比 平成21年 | 〃 | 100.0 | 7.3 | 6.5 | 12.1 | 10.5 | 12.7 | 50.9 | |
| | 22 | 〃 | 100.0 | 7.0 | 6.1 | 11.7 | 10.5 | 12.4 | 52.3 | |
| 23 | 〃 | 100.0 | 6.7 | 5.9 | 11.8 | 11.1 | 13.3 | 51.1 | | |

注：この表には、学校・試験場等の非営利的組織を含まない。

- (3) 全国農業地域別にみると、飼養戸数は北陸を除く全ての地域で前年に比べて減少した。また、飼養頭数は、全ての地域で前年に比べて減少した。なお、地域別の飼養頭数割合は、九州が全国の約4割を占めている。

表6 肉用牛の全国農業地域別飼養戸数・頭数

| 区分 | 単位 | 全国 | 北海道 | 東北 | 北陸 | 関東・東山 | 東海 | 近畿 | 中国 | 四国 | 九州 | 沖縄 | |
|------|----------|----|---------|-------|--------|-------|-------|-------|-------|-------|-------|---------|-------|
| 飼養戸数 | 実数 平成22年 | 戸 | 74,400 | 3,020 | 21,200 | 531 | 4,490 | 1,600 | 2,290 | 4,250 | 1,110 | 32,800 | 3,110 |
| | 23 | 〃 | 69,600 | 3,000 | 19,600 | 536 | 4,310 | 1,510 | 2,190 | 3,940 | 1,020 | 30,400 | 3,100 |
| | 増減率 | % | △ 6.5 | △ 0.7 | △ 7.5 | 0.9 | △ 4.0 | △ 5.6 | △ 4.4 | △ 7.3 | △ 8.1 | △ 7.3 | △ 0.3 |
| | 全国割合 | 〃 | 100.0 | 4.3 | 28.2 | 0.8 | 6.2 | 2.2 | 3.1 | 5.7 | 1.5 | 43.7 | 4.5 |
| 飼養頭数 | 実数 平成22年 | 千頭 | 2,892.0 | 538.6 | 412.5 | 24.9 | 328.0 | 145.0 | 91.4 | 137.2 | 70.5 | 1,059.0 | 85.6 |
| | 23 | 〃 | 2,763.0 | 535.9 | 394.0 | 24.0 | 313.9 | 140.2 | 88.1 | 131.7 | 68.7 | 984.1 | 82.2 |
| | 増減率 | % | △ 4.5 | △ 0.5 | △ 4.5 | △ 3.6 | △ 4.3 | △ 3.3 | △ 3.6 | △ 4.0 | △ 2.6 | △ 7.1 | △ 4.0 |
| | 全国割合 | 〃 | 100.0 | 19.4 | 14.3 | 0.9 | 11.4 | 5.1 | 3.2 | 4.8 | 2.5 | 35.6 | 3.0 |

3 豚（統計表 P36～41 参照）

(1) 豚の飼養戸数は6,010戸で、前回（平成21年2月1日現在調査）に比べて880戸（12.8%）減少した。

飼養頭数は976万8,000頭で、宮崎県の口蹄疫発生、猛暑の影響等により前回に比べて13万1,000頭（1.3%）減少した。飼養頭数の内訳をみると、子取り用めす豚は90万1,800頭で前回に比べて3万4,900頭（3.7%）、肥育豚は818万6,000頭で前回に比べて3万4,000頭（0.4%）それぞれ減少した。

なお、1戸当たり飼養頭数は前回に比べて188.6頭増加し、1,625.3頭となった。

表7 豚の飼養戸数・頭数（全国）

| 区 分 | 飼養戸数 | 飼養頭数 | | 1戸当たり飼養頭数 | |
|--------|--------|---------|-------|-----------|---------|
| | | 子取り用めす豚 | 肥育豚 | | |
| | 戸 | 千頭 | 千頭 | 千頭 | 頭 |
| 平成 21年 | 6,890 | 9,899.0 | 936.7 | 8,220.0 | 1,436.7 |
| 23 | 6,010 | 9,768.0 | 901.8 | 8,186.0 | 1,625.3 |
| 増減率（%） | △ 12.8 | △ 1.3 | △ 3.7 | △ 0.4 | 188.6 |

注：増減率欄の1戸当たり飼養頭数は対前回（21年）調査差である。

(2) 肥育豚飼養頭数規模別（学校、試験場等の非営利的な飼養者を除く。）に飼養戸数をみると、全ての階層で減少した。

また、飼養頭数は、2,000頭以上を除く全ての階層で減少した。

なお、飼養頭数規模別の飼養頭数割合は、2,000頭以上の階層が約7割を占めている。

表8 肥育豚の飼養頭数規模別飼養戸数・頭数（全国）

| 区 分 | 単位 | 肥 育 豚 飼 養 頭 数 規 模 | | | | | | |
|------|-----------|-------------------|---------|---------|---------|-------------|----------|---------|
| | | 計 | 1～299頭 | 300～499 | 500～999 | 1,000～1,999 | 2,000頭以上 | |
| 飼養戸数 | 実数 平成20年 | 戸 | 6,210 | 1,890 | 844 | 1,390 | 1,130 | 962 |
| | 21 | 〃 | 6,000 | 1,990 | 731 | 1,230 | 1,050 | 1,000 |
| | 23 | 〃 | 5,280 | 1,650 | 631 | 1,050 | 983 | 973 |
| | 増減率 21/20 | % | △ 3.4 | 5.3 | △ 13.4 | △ 11.5 | △ 7.1 | 4.0 |
| | 23/21 | 〃 | △ 12.0 | △ 17.1 | △ 13.7 | △ 14.6 | △ 6.4 | △ 2.7 |
| | 構成比 平成20年 | 〃 | 100.0 | 30.4 | 13.6 | 22.4 | 18.2 | 15.5 |
| | 21 | 〃 | 100.0 | 33.2 | 12.2 | 20.5 | 17.5 | 16.7 |
| 飼養頭数 | 実数 平成20年 | 千頭 | 9,278.0 | 307.0 | 365.2 | 1,106.0 | 1,712.0 | 5,788.0 |
| | 21 | 〃 | 9,516.0 | 359.1 | 334.2 | 989.5 | 1,614.0 | 6,219.0 |
| | 23 | 〃 | 9,457.0 | 302.3 | 288.2 | 844.6 | 1,530.0 | 6,492.0 |
| | 増減率 21/20 | % | 2.6 | 17.0 | △ 8.5 | △ 10.5 | △ 5.7 | 7.4 |
| | 23/21 | 〃 | △ 0.6 | △ 15.8 | △ 13.8 | △ 14.6 | △ 5.2 | 4.4 |
| | 構成比 平成20年 | 〃 | 100.0 | 3.3 | 3.9 | 11.9 | 18.5 | 62.4 |
| | 21 | 〃 | 100.0 | 3.8 | 3.5 | 10.4 | 17.0 | 65.4 |
| 23 | 〃 | 100.0 | 3.2 | 3.0 | 8.9 | 16.2 | 68.6 | |

注：この表には、学校・試験場等の非営利的組織を含まない。

- (3) 全国農業地域別にみると、飼養戸数は前回に比べて近畿を除く全ての地域で減少した。飼養頭数は、前回に比べて北海道、東北及び沖縄で増加し、その他の地域では減少した。

また、地域別の飼養頭数割合は、関東・東山及び九州で全国の約6割を占めている。

表9 豚の全国農業地域別飼養戸数・頭数

| 区 分 | | 単 位 | 全 国 | 北 海 道 | 東 北 | 北 陸 | 関 東 ・ 東 山 | 東 海 | 近 畿 | 中 国 | 四 国 | 九 州 | 沖 縄 |
|------------------|-----------|-----|---------|-------|---------|--------|-----------------|-------|-------|-------|-------|---------|-------|
| 飼 養 戸 数 | 実数 平成 21年 | 戸 | 6,890 | 290 | 992 | 247 | 1,860 | 562 | 102 | 154 | 257 | 2,090 | 330 |
| | 23 | 〃 | 6,010 | 270 | 850 | 213 | 1,580 | 512 | 102 | 139 | 233 | 1,810 | 301 |
| | 増 減 率 | % | △ 12.8 | △ 6.9 | △ 14.3 | △ 13.8 | △ 15.1 | △ 8.9 | 0.0 | △ 9.7 | △ 9.3 | △ 13.4 | △ 8.8 |
| | 全 国 割 合 | 〃 | 100.0 | 4.5 | 14.1 | 3.5 | 26.3 | 8.5 | 1.7 | 2.3 | 3.9 | 30.1 | 5.0 |
| 飼 養 頭 数 | 実数 平成 21年 | 千頭 | 9,899.0 | 573.3 | 1,711.0 | 286.8 | 2,629.0 | 726.0 | 66.0 | 248.3 | 335.2 | 3,083.0 | 240.7 |
| | 23 | 〃 | 9,768.0 | 609.1 | 1,740.0 | 271.3 | 2,585.0 | 701.0 | 65.4 | 237.7 | 323.4 | 2,982.0 | 253.5 |
| | 増 減 率 | % | △ 1.3 | 6.2 | 1.7 | △ 5.4 | △ 1.7 | △ 3.4 | △ 0.9 | △ 4.3 | △ 3.5 | △ 3.3 | 5.3 |
| | 全 国 割 合 | 〃 | 100.0 | 6.2 | 17.8 | 2.8 | 26.5 | 7.2 | 0.7 | 2.4 | 3.3 | 30.5 | 2.6 |

4 採卵鶏（統計表 P42～44 参照）

- (1) 採卵鶏の飼養戸数は2,930戸で、前回に比べて180戸（5.8%）減少した。

飼養羽数は1億7,591万7,000羽で、飼養戸数の減少により前回に比べて229万1,000羽（1.3%）減少した。

また、成鶏めすの飼養羽数は1億3,735万2,000羽で、前回に比べて255万8,000羽（1.8%）減少した。

なお、1戸当たり成鶏めす飼養羽数は前回に比べて1,900羽増加し、4万6,900羽となった。

表10 採卵鶏の飼養戸数・羽数（全国）

| 区 分 | 飼養戸数 | 飼 養 羽 数 | | | 1戸当たり 成鶏めす 飼養羽数 |
|---------|-------|---------|--------|---------|-----------------------|
| | | 計 | ひ な | 成鶏めす | |
| | 戸 | 千羽 | 千羽 | 千羽 | 千羽 |
| 平成 21年 | 3,110 | 178,208 | 38,298 | 139,910 | 45.0 |
| 23 | 2,930 | 175,917 | 38,565 | 137,352 | 46.9 |
| 増減率 (%) | △ 5.8 | △ 1.3 | 0.7 | △ 1.8 | 1.9 |

注：増減率欄の1戸当たり成鶏めす飼養羽数は対前回（21年）調査差である。

(2) 成鶏めす飼養羽数規模別（学校、試験場等の非営利的な飼養者を除く。）に成鶏めす飼養戸数をみると、全ての階層で減少した。

また、成鶏めす飼養羽数は、1,000～4,999羽で増加したが、その他の階層では前年並み又は減少した。

なお、飼養羽数規模別の飼養羽数割合は、100,000羽以上の階層が約7割を占めている。

表11 採卵鶏の成鶏めす飼養羽数規模別成鶏めす飼養戸数・羽数（全国）

| 区 分 | | 単位 | 成 鶏 め す 飼 養 羽 数 規 模 | | | | | |
|--------------------------------------|-----------|----|---------------------|------------------|-----------------|-------------------|-------------------|-----------------|
| | | | 計 | 1,000～ 4,999羽 | 5,000～ 9,999 | 10,000～ 49,999 | 50,000～ 99,999 | 100,000羽 以 上 |
| 成 鶏 め す 飼 養 戸 数 | 実数 平成20年 | 戸 | 2,990 | 769 | 481 | 1,090 | 288 | 356 |
| | | 21 | 2,830 | 716 | 473 | 1,010 | 277 | 350 |
| | | 23 | 2,680 | 712 | 442 | 922 | 263 | 336 |
| | 増減率 21/20 | % | △ 5.4 | △ 6.9 | △ 1.7 | △ 7.3 | △ 3.8 | △ 1.7 |
| | 構成比 23/21 | % | △ 5.3 | △ 0.6 | △ 6.6 | △ 8.7 | △ 5.1 | △ 4.0 |
| | 構成比 平成20年 | % | 100.0 | 25.7 | 16.1 | 36.5 | 9.6 | 11.9 |
| | 21 | % | 100.0 | 25.3 | 16.7 | 35.7 | 9.8 | 12.4 |
| | 23 | % | 100.0 | 26.6 | 16.5 | 34.4 | 9.8 | 12.5 |
| 成 鶏 め す 飼 養 羽 数 | 実数 平成20年 | 千羽 | 142,300 | 1,899 | 3,296 | 25,517 | 20,045 | 91,543 |
| | | 21 | 139,588 | 1,685 | 3,246 | 24,140 | 19,516 | 91,001 |
| | | 23 | 137,187 | 1,826 | 3,110 | 22,655 | 19,513 | 90,083 |
| | 増減率 21/20 | % | △ 1.9 | △ 11.3 | △ 1.5 | △ 5.4 | △ 2.6 | △ 0.6 |
| | 構成比 23/21 | % | △ 1.7 | 8.4 | △ 4.2 | △ 6.2 | 0.0 | △ 1.0 |
| | 構成比 平成20年 | % | 100.0 | 1.3 | 2.3 | 17.9 | 14.1 | 64.3 |
| | 21 | % | 100.0 | 1.2 | 2.3 | 17.3 | 14.0 | 65.2 |
| | 23 | % | 100.0 | 1.3 | 2.3 | 16.5 | 14.2 | 65.7 |

注：この表には、学校・試験場等の非営利的組織を含まない。

(3) 全国農業地域別にみると、飼養戸数は前回に比べて全ての地域で減少した。

成鶏めすの飼養羽数は、前回に比べて東北、関東・東山及び沖縄で増加し、その他の地域は減少した。

また、地域別の飼養羽数割合は、東北、関東・東山及び東海で全国の約5割を占めている。

表12 採卵鶏の全国農業地域別飼養戸数・成鶏めす飼養羽数

| 区 分 | | 単位 | 全 国 | 北 海 道 | 東 北 | 北 陸 | 関 東 ・ 東 山 | 東 海 | 近 畿 | 中 国 | 四 国 | 九 州 | 沖 縄 |
|--------------------------------------|----------|----|---------|-------|--------|-------|-----------------|--------|-------|--------|-------|--------|-------|
| 飼 養 戸 数 | 実数 平成21年 | 戸 | 3,110 | 86 | 250 | 118 | 771 | 510 | 260 | 240 | 236 | 585 | 54 |
| | | 23 | 2,930 | 80 | 241 | 114 | 729 | 472 | 242 | 217 | 220 | 561 | 49 |
| | 増 減 率 | % | △ 5.8 | △ 7.0 | △ 3.6 | △ 3.4 | △ 5.4 | △ 7.5 | △ 6.9 | △ 9.6 | △ 6.8 | △ 4.1 | △ 9.3 |
| | 全 国 割 合 | % | 100.0 | 2.7 | 8.2 | 3.9 | 24.9 | 16.1 | 8.3 | 7.4 | 7.5 | 19.1 | 1.7 |
| 成 鶏 め す 飼 養 羽 数 | 実数 平成21年 | 千羽 | 139,910 | 5,742 | 19,153 | 8,048 | 33,463 | 20,100 | 7,841 | 16,659 | 8,323 | 19,426 | 1,155 |
| | | 23 | 137,352 | 5,370 | 19,316 | 7,624 | 34,090 | 19,681 | 7,599 | 15,749 | 8,107 | 18,625 | 1,191 |
| | 増 減 率 | % | △ 1.8 | △ 6.5 | 0.9 | △ 5.3 | 1.9 | △ 2.1 | △ 3.1 | △ 5.5 | △ 2.6 | △ 4.1 | 3.1 |
| | 全 国 割 合 | % | 100.0 | 3.9 | 14.1 | 5.6 | 24.8 | 14.3 | 5.5 | 11.5 | 5.9 | 13.6 | 0.9 |

【 統 計 表 】

統計表一覧

| 1 乳用牛 | ページ |
|--------------------------------|-----|
| (1) 乳用牛の飼養戸数・頭数 | 12 |
| (2) 乳用牛の成畜飼養頭数規模別飼養戸数 | 14 |
| (3) 乳用牛の成畜飼養頭数規模別飼養頭数 | 16 |
| (4) 乳用牛の成畜飼養頭数規模別成畜飼養頭数 | 18 |
| (5) 乳用牛の年齢別総飼養頭数 | 19 |
| (6) 乳用牛の月別経産牛頭数（各月1日現在） | 20 |
| (7) 乳用牛の分べん頭数及び出生頭数（期間） | 22 |
| | |
| 2 肉用牛 | |
| (1) 肉用牛の飼養戸数・頭数 | 23 |
| (2) 肉用牛の総飼養頭数規模別飼養戸数 | 26 |
| (3) 肉用牛の総飼養頭数規模別飼養頭数 | 27 |
| (4) 子取り用めす牛飼養頭数規模別飼養戸数 | 28 |
| (5) 肥育用牛飼養頭数規模別飼養戸数 | 29 |
| (6) 乳用種飼養頭数規模別飼養戸数 | 30 |
| (7) 肉用種の肥育用牛＋乳用種飼養頭数規模別飼養戸数 | 31 |
| (8) 交雑種飼養頭数規模別飼養戸数 | 32 |
| (9) ホルスタイン種他飼養頭数規模別飼養戸数 | 33 |
| (10) 肉用種の子取り用めす牛年齢別飼養頭数 | 34 |
| (11) 肉用種の出生頭数（平成21年8月～平成22年7月） | 35 |
| | |
| 3 豚 | |
| (1) 豚の飼養戸数・頭数 | 36 |
| (2) 肥育豚飼養頭数規模別飼養戸数 | 38 |
| (3) 肥育豚飼養頭数規模別飼養頭数 | 39 |
| (4) 子取り用めす豚飼養頭数規模別飼養戸数 | 40 |
| (5) 子取り用めす豚飼養頭数規模別飼養頭数 | 41 |
| | |
| 4 採卵鶏 | |
| (1) 採卵鶏の飼養戸数・羽数 | 42 |
| (2) 採卵鶏の成鶏めす飼養羽数規模別成鶏めす飼養戸数 | 43 |
| (3) 採卵鶏の成鶏めす飼養羽数規模別成鶏めす飼養羽数 | 44 |

利用上の注意

1 統計数値については、下記の方法によって四捨五入しており、合計と内訳の計が一致しないことがある。

(1) 戸数

| 原 数 | 7 桁以上 (100万) | 6 桁 (10万) | 5 桁 (万) | 4 桁 (1,000) | 3 桁 (100) | 2 桁 (10) | 1 桁 (1) |
|--------------------|-----------------|--------------|------------|----------------|--------------|-------------|------------|
| 四捨五入する桁 (下から) | 3 桁 | 2 桁 | | 1 桁 | 四捨五入しない | | |
| 例 四捨五入する前 (原数) | 1,234,567 | 123,456 | 12,345 | 1,234 | 123 | 12 | 1 |
| 四捨五入した数値 (統計数値) | 1,235,000 | 123,500 | 12,300 | 1,230 | 123 | 12 | 1 |

(2) 頭(羽)数

| 原 数 | 7 桁以上 (100万) | 6 桁 (10万) | 5 桁 (万) | 4 桁 (1,000) | 3 桁 (100) | 2 桁 (10) | 1 桁 (1) |
|--------------------|-----------------|--------------|------------|----------------|--------------|-------------|------------|
| 四捨五入する桁 (下から) | 3 桁 | 2 桁 | | 1 桁 | | | |
| 例 四捨五入する前 (原数) | 1,234,567 | 123,456 | 12,345 | 1,234 | 123 | 12 | 1 |
| 四捨五入した数値 (統計数値) | 1,235,000 | 123,500 | 12,300 | 1,230 | 120 | 10 | 0 |

2 統計表に用いた記号は、次のとおりである。

「0」：1～4頭を四捨五入したものである（例：4頭→0頭）

「-」：事実のないもの

「…」：事実不詳又は調査を欠くもの

「x」：個人又は法人その他の団体に関する秘密を保護するため、統計数値を公表しないもの

3 秘匿措置について

統計調査結果について、調査対象数が2以下の場合には調査結果の秘密保護の観点から、該当結果を「x」表示とする秘匿措置を施している。

なお、全体（計）からの差引きにより該当結果が推定できる場合には、本来秘匿措置を施す必要のない箇所についても「x」表示としている。

また、上記1により四捨五入されている場合は、差引きによっても推定できないため、秘匿箇所のみ「x」表示としている場合もある。

1 乳用牛

(1) 乳用牛の飼養戸数・頭数

| 全国農業地域 都道府県 | 飼養戸数 | 飼 養 頭 数 | | | | | | |
|---------------------|--------|------------------|-----------------|---------|---------|---------|--------|------|
| | | 合 計 (3) + (8) | 成 畜 (2 歳 以 上) | | | | | 未経産牛 |
| | | | 計 | 経 産 牛 | | | 未経産牛 | |
| | | | | 小 計 | 搾乳牛 | 乾乳牛 | | |
| (1) | (2) | (3) | (4) | (5) | (6) | (7) | | |
| | 戸 | 頭 | 頭 | 頭 | 頭 | 頭 | 頭 | |
| 全 国 (1) (全国農業地域) | 21,000 | 1,467,000 | 999,600 | 932,900 | 804,700 | 128,200 | 66,700 | |
| 北 海 道 (2) | 7,500 | 827,900 | 516,300 | 479,600 | 407,000 | 72,600 | 36,700 | |
| 都 府 県 (3) | 13,500 | 639,400 | 483,300 | 453,300 | 397,700 | 55,600 | 30,000 | |
| 東 北 (4) | 3,370 | 120,300 | 85,400 | 79,400 | 69,900 | 9,510 | 5,990 | |
| 北 陸 (5) | 453 | 17,500 | 13,400 | 12,900 | 11,500 | 1,410 | 490 | |
| 関 東 ・ 東 山 (6) | 4,300 | 207,000 | 162,200 | 151,100 | 132,100 | 19,100 | 11,100 | |
| 東 海 (7) | 951 | 61,200 | 49,100 | 46,900 | 41,300 | 5,540 | 2,250 | |
| 近 畿 (8) | 761 | 33,800 | 26,200 | 25,000 | 22,000 | 2,950 | 1,170 | |
| 中 国 (9) | 1,010 | 52,100 | 37,500 | 35,700 | 31,400 | 4,380 | 1,810 | |
| 四 国 (10) | 518 | 23,700 | 18,700 | 17,700 | 15,500 | 2,130 | 990 | |
| 九 州 (11) | 2,050 | 119,100 | 87,000 | 81,100 | 70,900 | 10,100 | 5,960 | |
| 沖 縄 (12) (都道府県) | 86 | 4,660 | 3,720 | 3,470 | 2,980 | 480 | 250 | |
| 北 海 道 (13) | 7,500 | 827,900 | 516,300 | 479,600 | 407,000 | 72,600 | 36,700 | |
| 青 森 (14) | 269 | 13,500 | 9,470 | 9,210 | 7,940 | 1,260 | 260 | |
| 岩 手 (15) | 1,310 | 46,900 | 30,500 | 27,800 | 24,300 | 3,420 | 2,760 | |
| 宮 城 (16) | 708 | 23,500 | 16,900 | 15,400 | 13,900 | 1,540 | 1,500 | |
| 秋 田 (17) | 151 | 6,060 | 4,670 | 4,290 | 3,770 | 520 | 380 | |
| 山 形 (18) | 379 | 13,400 | 10,800 | 10,400 | 9,110 | 1,270 | 400 | |
| 福 島 (19) | 548 | 17,100 | 13,100 | 12,400 | 10,900 | 1,510 | 700 | |
| 茨 城 (20) | 515 | 29,600 | 23,700 | 22,000 | 18,900 | 3,070 | 1,740 | |
| 栃 木 (21) | 949 | 53,000 | 41,400 | 38,100 | 33,300 | 4,800 | 3,290 | |
| 群 馬 (22) | 706 | 39,200 | 29,800 | 28,000 | 24,500 | 3,520 | 1,810 | |
| 埼 玉 (23) | 327 | 12,400 | 9,490 | 9,000 | 7,920 | 1,080 | 490 | |
| 千 葉 (24) | 895 | 38,400 | 31,300 | 29,300 | 25,800 | 3,540 | 1,970 | |
| 東 京 (25) | 55 | 1,870 | 1,440 | 1,350 | 1,190 | 160 | 90 | |
| 神 奈 川 (26) | 295 | 8,870 | 7,380 | 6,900 | 6,090 | 810 | 480 | |
| 新 潟 (27) | 284 | 9,220 | 7,420 | 7,230 | 6,390 | 840 | 190 | |
| 富 山 (28) | 61 | 2,570 | 1,980 | 1,910 | 1,730 | 180 | 70 | |
| 石 川 (29) | 73 | 4,330 | 3,000 | 2,860 | 2,560 | 300 | 140 | |
| 福 井 (30) | 35 | 1,370 | 1,020 | 950 | 850 | 90 | 70 | |
| 山 梨 (31) | 86 | 4,140 | 3,190 | 3,000 | 2,610 | 390 | 190 | |
| 長 野 (32) | 475 | 19,500 | 14,500 | 13,500 | 11,800 | 1,710 | 1,040 | |
| 岐 阜 (33) | 178 | 7,940 | 5,890 | 5,710 | 5,080 | 640 | 180 | |
| 静 岡 (34) | 302 | 15,700 | 12,300 | 11,700 | 10,300 | 1,440 | 540 | |
| 愛 知 (35) | 404 | 31,100 | 25,200 | 24,000 | 21,100 | 2,890 | 1,210 | |
| 三 重 (36) | 67 | 6,500 | 5,750 | 5,420 | 4,850 | 570 | 330 | |
| 滋 賀 (37) | 78 | 4,000 | 2,950 | 2,800 | 2,480 | 320 | 150 | |
| 京 都 (38) | 84 | 4,980 | 3,840 | 3,690 | 3,210 | 480 | 150 | |
| 大 阪 (39) | 43 | 1,750 | 1,570 | 1,550 | 1,370 | 180 | 20 | |
| 兵 庫 (40) | 477 | 18,400 | 13,800 | 13,000 | 11,600 | 1,450 | 740 | |
| 奈 良 (41) | 62 | 3,940 | 3,390 | 3,290 | 2,820 | 460 | 110 | |
| 和 歌 山 (42) | 17 | 750 | 650 | 640 | 580 | 60 | 10 | |
| 鳥 取 (43) | 184 | 10,400 | 6,760 | 6,480 | 5,730 | 750 | 270 | |
| 島 根 (44) | 159 | 9,930 | 7,340 | 7,030 | 6,010 | 1,030 | 310 | |
| 岡 山 (45) | 385 | 18,100 | 13,300 | 12,600 | 10,900 | 1,630 | 710 | |
| 広 島 (46) | 205 | 9,970 | 7,500 | 7,040 | 6,320 | 720 | 460 | |
| 山 口 (47) | 78 | 3,680 | 2,680 | 2,630 | 2,360 | 260 | 60 | |
| 徳 島 (48) | 151 | 6,340 | 5,150 | 4,920 | 4,280 | 640 | 230 | |
| 香 川 (49) | 120 | 5,300 | 4,640 | 4,430 | 3,910 | 520 | 210 | |
| 愛 媛 (50) | 162 | 7,350 | 5,500 | 5,030 | 4,390 | 650 | 460 | |
| 高 知 (51) | 85 | 4,710 | 3,380 | 3,290 | 2,970 | 320 | 90 | |
| 福 岡 (52) | 294 | 16,600 | 11,600 | 10,600 | 9,390 | 1,260 | 970 | |
| 佐 賀 (53) | 94 | 4,060 | 2,960 | 2,820 | 2,440 | 380 | 150 | |
| 長 崎 (54) | 196 | 9,690 | 7,300 | 7,010 | 6,150 | 860 | 290 | |
| 熊 本 (55) | 705 | 43,600 | 31,600 | 29,600 | 25,700 | 3,880 | 2,070 | |
| 大 分 (56) | 193 | 15,200 | 11,400 | 10,700 | 9,060 | 1,690 | 630 | |
| 宮 崎 (57) | 331 | 13,800 | 10,100 | 9,630 | 8,760 | 870 | 460 | |
| 鹿 児 島 (58) | 240 | 16,200 | 12,100 | 10,700 | 9,450 | 1,210 | 1,400 | |
| 沖 縄 (59) | 86 | 4,660 | 3,720 | 3,470 | 2,980 | 480 | 250 | |

| (めす) | | 経産牛 頭数割合 | 搾乳牛 頭数割合 | 2歳未満 頭数割合 | 1戸当たり 飼養頭数 | 対前年比 | | |
|----------------|------------------|-------------|-------------|--------------|---------------|-------|-------|------|
| 2歳未満 (未経産牛) | 未経産牛計 (7)+(8) | | | | | 飼養戸数 | 飼養頭数 | |
| (8) | (9) | (4)/(2) | (5)/(4) | (8)/(2) | (2)/(1) | (14) | (15) | |
| 頭 | 頭 | % | % | % | 頭 | % | % | (1) |
| 467,800 | 534,400 | 63.6 | 86.3 | 31.9 | 69.9 | 95.9 | 98.9 | (1) |
| 311,600 | 348,300 | 57.9 | 84.9 | 37.6 | 110.4 | 97.5 | 100.1 | (2) |
| 156,100 | 186,200 | 70.9 | 87.7 | 24.4 | 47.4 | 94.4 | 97.3 | (3) |
| 34,900 | 40,900 | 66.0 | 88.0 | 29.0 | 35.7 | 95.7 | 97.5 | (4) |
| 4,060 | 4,550 | 73.7 | 89.1 | 23.2 | 38.6 | 95.6 | 97.8 | (5) |
| 44,800 | 55,900 | 73.0 | 87.4 | 21.6 | 48.1 | 94.7 | 97.0 | (6) |
| 12,100 | 14,400 | 76.6 | 88.1 | 19.8 | 64.4 | 95.1 | 97.0 | (7) |
| 7,640 | 8,810 | 74.0 | 88.0 | 22.6 | 44.4 | 93.7 | 94.7 | (8) |
| 14,500 | 16,400 | 68.5 | 88.0 | 27.8 | 51.6 | 94.4 | 97.9 | (9) |
| 5,040 | 6,030 | 74.7 | 87.6 | 21.3 | 45.8 | 91.2 | 97.1 | (10) |
| 32,100 | 38,000 | 68.1 | 87.4 | 27.0 | 58.1 | 93.6 | 97.8 | (11) |
| 940 | 1,200 | 74.5 | 85.9 | 20.2 | 54.2 | 95.6 | 100.6 | (12) |
| 311,600 | 348,300 | 57.9 | 84.9 | 37.6 | 110.4 | 97.5 | 100.1 | (13) |
| 4,010 | 4,270 | 68.2 | 86.2 | 29.7 | 50.2 | 94.7 | 97.1 | (14) |
| 16,300 | 19,100 | 59.3 | 87.4 | 34.8 | 35.8 | 95.6 | 98.5 | (15) |
| 6,600 | 8,100 | 65.5 | 90.3 | 28.1 | 33.2 | 95.2 | 96.3 | (16) |
| 1,390 | 1,770 | 70.8 | 87.9 | 22.9 | 40.1 | 98.7 | 99.0 | (17) |
| 2,590 | 2,980 | 77.6 | 87.6 | 19.3 | 35.4 | 95.9 | 96.4 | (18) |
| 3,990 | 4,690 | 72.5 | 87.9 | 23.3 | 31.2 | 96.6 | 97.2 | (19) |
| 5,870 | 7,610 | 74.3 | 85.9 | 19.8 | 57.5 | 95.9 | 95.8 | (20) |
| 11,700 | 15,000 | 71.9 | 87.4 | 22.1 | 55.8 | 95.1 | 98.3 | (21) |
| 9,350 | 11,200 | 71.4 | 87.5 | 23.9 | 55.5 | 95.9 | 98.5 | (22) |
| 2,950 | 3,440 | 72.6 | 88.0 | 23.8 | 37.9 | 92.9 | 92.5 | (23) |
| 7,100 | 9,070 | 76.3 | 88.1 | 18.5 | 42.9 | 93.2 | 97.0 | (24) |
| 440 | 530 | 72.2 | 88.1 | 23.5 | 34.0 | 93.2 | 93.0 | (25) |
| 1,490 | 1,970 | 77.8 | 88.3 | 16.8 | 30.1 | 93.9 | 92.0 | (26) |
| 1,800 | 2,000 | 78.4 | 88.4 | 19.5 | 32.5 | 96.6 | 95.7 | (27) |
| 590 | 660 | 74.3 | 90.6 | 23.0 | 42.1 | 91.0 | 97.0 | (28) |
| 1,320 | 1,470 | 66.1 | 89.5 | 30.5 | 59.3 | 96.1 | 102.9 | (29) |
| 350 | 430 | 69.3 | 89.5 | 25.5 | 39.1 | 94.6 | 94.5 | (30) |
| 950 | 1,140 | 72.5 | 87.0 | 22.9 | 48.1 | 96.6 | 97.4 | (31) |
| 4,960 | 6,000 | 69.2 | 87.4 | 25.4 | 41.1 | 96.7 | 98.5 | (32) |
| 2,050 | 2,230 | 71.9 | 89.0 | 25.8 | 44.6 | 96.7 | 96.9 | (33) |
| 3,410 | 3,940 | 74.5 | 88.0 | 21.7 | 52.0 | 96.2 | 98.7 | (34) |
| 5,920 | 7,130 | 77.2 | 87.9 | 19.0 | 77.0 | 94.6 | 96.9 | (35) |
| 750 | 1,080 | 83.4 | 89.5 | 11.5 | 97.0 | 84.8 | 93.7 | (36) |
| 1,050 | 1,200 | 70.0 | 88.6 | 26.3 | 51.3 | 97.5 | 96.9 | (37) |
| 1,140 | 1,290 | 74.1 | 87.0 | 22.9 | 59.3 | 94.4 | 93.4 | (38) |
| 180 | 200 | 88.6 | 88.4 | 10.3 | 40.7 | 97.7 | 94.6 | (39) |
| 4,630 | 5,370 | 70.7 | 89.2 | 25.2 | 38.6 | 92.3 | 94.4 | (40) |
| 540 | 650 | 83.5 | 85.7 | 13.7 | 63.5 | 95.4 | 97.5 | (41) |
| 100 | 110 | 85.3 | 90.6 | 13.3 | 44.1 | 100.0 | 93.8 | (42) |
| 3,680 | 3,950 | 62.3 | 88.4 | 35.4 | 56.5 | 94.8 | 98.1 | (43) |
| 2,590 | 2,900 | 70.8 | 85.5 | 26.1 | 62.5 | 94.6 | 97.4 | (44) |
| 4,820 | 5,530 | 69.6 | 86.5 | 26.6 | 47.0 | 95.3 | 97.3 | (45) |
| 2,470 | 2,930 | 70.6 | 89.8 | 24.8 | 48.6 | 94.5 | 100.9 | (46) |
| 1,000 | 1,050 | 71.5 | 89.7 | 27.2 | 47.2 | 90.7 | 95.3 | (47) |
| 1,190 | 1,420 | 77.6 | 87.0 | 18.8 | 42.0 | 88.3 | 94.2 | (48) |
| 660 | 880 | 83.6 | 88.3 | 12.5 | 44.2 | 87.6 | 96.9 | (49) |
| 1,850 | 2,310 | 68.4 | 87.3 | 25.2 | 45.4 | 96.4 | 98.3 | (50) |
| 1,330 | 1,420 | 69.9 | 90.3 | 28.2 | 55.4 | 92.4 | 98.9 | (51) |
| 4,960 | 5,920 | 63.9 | 88.6 | 29.9 | 56.5 | 93.9 | 98.8 | (52) |
| 1,100 | 1,250 | 69.5 | 86.5 | 27.1 | 43.2 | 92.2 | 91.0 | (53) |
| 2,390 | 2,680 | 72.3 | 87.7 | 24.7 | 49.4 | 93.8 | 95.9 | (54) |
| 12,000 | 14,000 | 67.9 | 86.8 | 27.5 | 61.8 | 96.7 | 102.6 | (55) |
| 3,780 | 4,410 | 70.4 | 84.7 | 24.9 | 78.8 | 93.7 | 100.0 | (56) |
| 3,740 | 4,200 | 69.8 | 91.0 | 27.1 | 41.7 | 93.8 | 86.3 | (57) |
| 4,150 | 5,540 | 66.0 | 88.3 | 25.6 | 67.5 | 87.0 | 96.4 | (58) |
| 940 | 1,200 | 74.5 | 85.9 | 20.2 | 54.2 | 95.6 | 100.6 | (59) |

1 乳用牛（続き）

(2) 乳用牛の成畜飼養頭数規模別飼養戸数

| 全国農業地域 都道府県 | 計 | 成 畜 飼 養 | | | |
|---------------------|--------|---------|-------|-------|-------|
| | | 小 計 | 1～19頭 | 20～29 | 30～49 |
| | (1) | (2) | (3) | (4) | (5) |
| 全 国 (1) (全国農業地域) | 20,800 | 20,300 | 4,690 | 3,030 | 5,450 |
| 北 海 道 (2) | 7,460 | 7,130 | 453 | 338 | 1,700 |
| 都 府 県 (3) | 13,300 | 13,100 | 4,240 | 2,700 | 3,750 |
| 東 北 (4) | 3,340 | 3,260 | 1,550 | 606 | 749 |
| 北 陸 (5) | 440 | 439 | 140 | 117 | 120 |
| 関 東・東 山 (6) | 4,250 | 4,190 | 1,220 | 838 | 1,350 |
| 東 海 (7) | 929 | 927 | 154 | 177 | 312 |
| 近 畿 (8) | 743 | 736 | 266 | 141 | 217 |
| 中 国 (9) | 988 | 983 | 302 | 231 | 266 |
| 四 国 (10) | 509 | 509 | 179 | 113 | 118 |
| 九 州 (11) | 2,020 | 2,000 | 413 | 464 | 596 |
| 沖 縄 (12) | 84 | 84 | 10 | 9 | 31 |
| (都道府県) | | | | | |
| 北 海 道 (13) | 7,460 | 7,130 | 453 | 338 | 1,700 |
| 青 森 (14) | 263 | 260 | 59 | 51 | 105 |
| 岩 手 (15) | 1,310 | 1,250 | 652 | 200 | 269 |
| 宮 城 (16) | 702 | 702 | 337 | 137 | 154 |
| 秋 田 (17) | 150 | 150 | 48 | 34 | 52 |
| 山 形 (18) | 375 | 365 | 182 | 56 | 81 |
| 福 島 (19) | 541 | 534 | 275 | 128 | 88 |
| 茨 城 (20) | 508 | 508 | 103 | 114 | 176 |
| 栃 木 (21) | 937 | 924 | 202 | 161 | 318 |
| 群 馬 (22) | 701 | 701 | 187 | 147 | 226 |
| 埼 玉 (23) | 321 | 313 | 127 | 67 | 86 |
| 千 葉 (24) | 885 | 867 | 282 | 167 | 272 |
| 東 京 (25) | 51 | 48 | 18 | 19 | 9 |
| 神 奈 川 (26) | 289 | 282 | 97 | 66 | 103 |
| 新 潟 (27) | 280 | 280 | 104 | 76 | 77 |
| 富 山 (28) | 58 | 58 | 16 | 11 | 18 |
| 石 川 (29) | 69 | 69 | 11 | 19 | 18 |
| 福 井 (30) | 33 | 32 | 9 | 11 | 7 |
| 山 梨 (31) | 84 | 83 | 27 | 11 | 27 |
| 長 野 (32) | 469 | 467 | 180 | 86 | 128 |
| 岐 阜 (33) | 173 | 173 | 40 | 39 | 70 |
| 静 岡 (34) | 296 | 295 | 74 | 61 | 94 |
| 愛 知 (35) | 397 | 396 | 28 | 62 | 134 |
| 三 重 (36) | 63 | 63 | 12 | 15 | 14 |
| 滋 賀 (37) | 75 | 75 | 17 | 15 | 34 |
| 京 都 (38) | 81 | 81 | 23 | 15 | 30 |
| 大 阪 (39) | 40 | 40 | 11 | 4 | 11 |
| 兵 庫 (40) | 469 | 462 | 196 | 92 | 116 |
| 奈 良 (41) | 61 | 61 | 11 | 9 | 24 |
| 和 歌 山 (42) | 17 | 17 | 8 | 6 | 2 |
| 鳥 取 (43) | 179 | 179 | 49 | 44 | 48 |
| 島 根 (44) | 157 | 157 | 80 | 17 | 29 |
| 岡 山 (45) | 379 | 377 | 95 | 110 | 105 |
| 広 島 (46) | 199 | 197 | 59 | 43 | 61 |
| 山 口 (47) | 74 | 73 | 19 | 17 | 23 |
| 徳 島 (48) | 150 | 150 | 54 | 28 | 40 |
| 香 川 (49) | 117 | 117 | 36 | 28 | 29 |
| 愛 媛 (50) | 159 | 159 | 66 | 35 | 29 |
| 高 知 (51) | 83 | 83 | 23 | 22 | 20 |
| 福 岡 (52) | 288 | 287 | 42 | 70 | 102 |
| 佐 賀 (53) | 92 | 91 | 31 | 29 | 20 |
| 長 崎 (54) | 193 | 193 | 53 | 47 | 54 |
| 熊 本 (55) | 695 | 693 | 112 | 181 | 212 |
| 大 分 (56) | 191 | 190 | 29 | 21 | 54 |
| 宮 崎 (57) | 323 | 323 | 106 | 84 | 85 |
| 鹿 児 島 (58) | 235 | 225 | 40 | 32 | 69 |
| 沖 縄 (59) | 84 | 84 | 10 | 9 | 31 |

注：1 「300頭以上」は、戸数が少なく全国農業地域別・都道府県別の推計ができないため、全国値のみ表記した（以下、(3)、(4)の統計表について同じ。）。

2 この表には学校・試験場等の非営利的な飼養者は含まない（以下、(3)、(4)の統計表について同じ。）。

単位：戸

| 頭 数 規 模 | | | | 子畜のみ | |
|---------|-------|--------|--------|------|------|
| 50～79 | 80～99 | 100頭以上 | 300頭以上 | | |
| (6) | (7) | (8) | (9) | (10) | |
| 4,010 | 1,200 | 1,880 | 211 | 489 | (1) |
| 2,510 | 859 | 1,280 | ... | 329 | (2) |
| 1,510 | 336 | 600 | ... | 160 | (3) |
| 252 | 32 | 68 | ... | 78 | (4) |
| 52 | 5 | 5 | ... | 1 | (5) |
| 504 | 93 | 190 | ... | 52 | (6) |
| 142 | 46 | 96 | ... | 2 | (7) |
| 68 | 15 | 29 | ... | 7 | (8) |
| 102 | 32 | 50 | ... | 5 | (9) |
| 66 | 14 | 19 | ... | - | (10) |
| 296 | 95 | 138 | ... | 15 | (11) |
| 25 | 4 | 5 | ... | - | (12) |
| 2,510 | 859 | 1,280 | ... | 329 | (13) |
| 35 | 4 | 6 | ... | 3 | (14) |
| 96 | 9 | 23 | ... | 58 | (15) |
| 57 | 7 | 10 | ... | - | (16) |
| 12 | 2 | 2 | ... | - | (17) |
| 26 | 5 | 15 | ... | 10 | (18) |
| 26 | 5 | 12 | ... | 7 | (19) |
| 77 | 5 | 33 | ... | - | (20) |
| 152 | 41 | 50 | ... | 13 | (21) |
| 77 | 17 | 47 | ... | - | (22) |
| 20 | 2 | 11 | ... | 8 | (23) |
| 98 | 17 | 31 | ... | 18 | (24) |
| 1 | 1 | - | - | 3 | (25) |
| 16 | - | - | - | 7 | (26) |
| 21 | - | 2 | ... | - | (27) |
| 12 | 1 | - | - | - | (28) |
| 16 | 2 | 3 | ... | - | (29) |
| 3 | 2 | - | - | 1 | (30) |
| 13 | - | 5 | ... | 1 | (31) |
| 50 | 10 | 13 | ... | 2 | (32) |
| 13 | 2 | 9 | ... | - | (33) |
| 30 | 15 | 21 | ... | 1 | (34) |
| 92 | 25 | 55 | ... | 1 | (35) |
| 7 | 4 | 11 | ... | - | (36) |
| 4 | 1 | 4 | ... | - | (37) |
| 7 | 1 | 5 | ... | - | (38) |
| 13 | 1 | - | - | - | (39) |
| 33 | 10 | 15 | ... | 7 | (40) |
| 11 | 2 | 4 | ... | - | (41) |
| - | - | 1 | ... | - | (42) |
| 14 | 14 | 10 | ... | - | (43) |
| 15 | 4 | 12 | ... | - | (44) |
| 40 | 12 | 15 | ... | 2 | (45) |
| 24 | 2 | 8 | ... | 2 | (46) |
| 9 | - | 5 | ... | 1 | (47) |
| 25 | - | 3 | ... | - | (48) |
| 14 | 5 | 5 | ... | - | (49) |
| 18 | 5 | 6 | ... | - | (50) |
| 9 | 4 | 5 | ... | - | (51) |
| 40 | 21 | 12 | ... | 1 | (52) |
| 6 | 1 | 4 | ... | 1 | (53) |
| 25 | 7 | 7 | ... | - | (54) |
| 109 | 38 | 41 | ... | 2 | (55) |
| 28 | 16 | 42 | ... | 1 | (56) |
| 30 | 5 | 13 | ... | - | (57) |
| 58 | 7 | 19 | ... | 10 | (58) |
| 25 | 4 | 5 | ... | - | (59) |

1 乳用牛（続き）

(3) 乳用牛の成畜飼養頭数規模別飼養頭数

| 全国農業地域 都道府県 | 計 | 成 畜 飼 養 | | | |
|---------------------|-----------|-----------|--------|--------|---------|
| | | 小 計 | 1～19頭 | 20～29 | 30～49 |
| | (1) | (2) | (3) | (4) | (5) |
| 全 国 (1) (全国農業地域) | 1,442,000 | 1,433,000 | 71,600 | 94,200 | 280,200 |
| 北 海 道 (2) | 816,200 | 808,500 | 12,800 | 12,200 | 101,200 |
| 都 府 県 (3) | 625,800 | 624,600 | 58,800 | 82,000 | 178,900 |
| 東 北 (4) | 117,900 | 117,500 | 20,800 | 19,100 | 36,800 |
| 北 陸 (5) | 16,300 | 16,300 | 1,980 | 3,350 | 5,090 |
| 関 東・東 山 (6) | 203,700 | 203,500 | 16,900 | 24,200 | 60,400 |
| 東 海 (7) | 59,200 | 59,100 | 2,140 | 5,170 | 13,600 |
| 近 畿 (8) | 33,100 | 33,000 | 3,550 | 4,600 | 10,500 |
| 中 国 (9) | 50,600 | 50,600 | 4,480 | 7,170 | 13,600 |
| 四 国 (10) | 23,400 | 23,400 | 2,450 | 3,550 | 5,650 |
| 九 州 (11) | 117,300 | 116,800 | 6,440 | 14,600 | 31,900 |
| 沖 縄 (12) | 4,410 | 4,410 | 110 | 210 | 1,360 |
| (都道府県) | | | | | |
| 北 海 道 (13) | 816,200 | 808,500 | 12,800 | 12,200 | 101,200 |
| 青 森 (14) | 12,700 | 12,700 | 850 | 1,750 | 5,720 |
| 岩 手 (15) | 45,900 | 45,500 | 8,740 | 6,570 | 13,300 |
| 宮 城 (16) | 23,200 | 23,200 | 4,700 | 4,170 | 7,520 |
| 秋 田 (17) | 6,000 | 6,000 | 700 | 990 | 2,480 |
| 山 形 (18) | 13,300 | 13,300 | 2,240 | 1,720 | 3,450 |
| 福 島 (19) | 16,700 | 16,700 | 3,550 | 3,860 | 4,390 |
| 茨 城 (20) | 29,300 | 29,300 | 1,640 | 3,490 | 8,500 |
| 栃 木 (21) | 52,000 | 52,000 | 2,480 | 4,310 | 13,100 |
| 群 馬 (22) | 39,000 | 39,000 | 2,990 | 4,240 | 9,590 |
| 埼 玉 (23) | 12,200 | 12,200 | 1,920 | 2,000 | 4,060 |
| 千 葉 (24) | 37,800 | 37,700 | 3,700 | 4,550 | 12,600 |
| 東 京 (25) | 1,810 | 1,800 | 360 | 710 | 460 |
| 神 奈 川 (26) | 8,680 | 8,660 | 1,340 | 1,880 | 4,520 |
| 新 潟 (27) | 9,140 | 9,140 | 1,540 | 2,130 | 3,160 |
| 富 山 (28) | 2,220 | 2,220 | 190 | 330 | 800 |
| 石 川 (29) | 3,710 | 3,710 | 120 | 570 | 800 |
| 福 井 (30) | 1,200 | 1,190 | 120 | 330 | 330 |
| 山 梨 (31) | 4,020 | 4,010 | 410 | 390 | 1,320 |
| 長 野 (32) | 18,900 | 18,800 | 2,080 | 2,660 | 6,160 |
| 岐 阜 (33) | 7,170 | 7,170 | 620 | 1,100 | 2,730 |
| 静 岡 (34) | 15,100 | 15,100 | 950 | 1,850 | 4,580 |
| 愛 知 (35) | 30,500 | 30,500 | 420 | 1,780 | 5,750 |
| 三 重 (36) | 6,370 | 6,370 | 150 | 430 | 550 |
| 滋 賀 (37) | 3,940 | 3,940 | 280 | 500 | 1,790 |
| 京 都 (38) | 4,870 | 4,870 | 310 | 530 | 1,440 |
| 大 阪 (39) | 1,670 | 1,670 | 130 | 100 | 520 |
| 兵 庫 (40) | 18,000 | 17,900 | 2,530 | 3,030 | 5,650 |
| 奈 良 (41) | 3,870 | 3,870 | 190 | 280 | 1,070 |
| 和 歌 山 (42) | 750 | 750 | 110 | 160 | x |
| 鳥 取 (43) | 10,300 | 10,300 | 640 | 1,670 | 2,720 |
| 島 根 (44) | 9,880 | 9,880 | 1,100 | 460 | 1,510 |
| 岡 山 (45) | 17,300 | 17,300 | 1,610 | 3,140 | 5,070 |
| 広 島 (46) | 9,800 | 9,790 | 880 | 1,400 | 3,300 |
| 山 口 (47) | 3,390 | 3,390 | 250 | 490 | 970 |
| 徳 島 (48) | 6,300 | 6,300 | 750 | 830 | 1,760 |
| 香 川 (49) | 5,260 | 5,260 | 470 | 810 | 1,350 |
| 愛 媛 (50) | 7,140 | 7,140 | 880 | 1,150 | 1,410 |
| 高 知 (51) | 4,690 | 4,690 | 350 | 770 | 1,140 |
| 福 岡 (52) | 16,300 | 16,300 | 690 | 2,430 | 5,610 |
| 佐 賀 (53) | 4,020 | 4,020 | 460 | 950 | 1,020 |
| 長 崎 (54) | 9,620 | 9,620 | 1,070 | 1,280 | 2,890 |
| 熊 本 (55) | 42,900 | 42,900 | 1,960 | 5,850 | 11,400 |
| 大 分 (56) | 15,100 | 14,800 | 370 | 540 | 2,050 |
| 宮 崎 (57) | 13,400 | 13,400 | 1,290 | 2,290 | 4,560 |
| 鹿 児 島 (58) | 15,900 | 15,900 | 600 | 1,300 | 4,380 |
| 沖 縄 (59) | 4,410 | 4,410 | 110 | 210 | 1,360 |

単位：頭

| 頭 数 規 模 | | | | 子畜のみ | |
|---------|---------|---------|---------|-------|------|
| 50～79 | 80～99 | 100頭以上 | 300頭以上 | | |
| (6) | (7) | (8) | (9) | (10) | |
| 359,900 | 144,600 | 482,700 | 132,500 | 8,800 | (1) |
| 241,800 | 107,500 | 333,000 | ... | 7,700 | (2) |
| 118,100 | 37,100 | 149,700 | ... | 1,100 | (3) |
| 20,400 | 3,470 | 17,000 | ... | 450 | (4) |
| 3,960 | 470 | 1,410 | ... | x | (5) |
| 38,300 | 9,450 | 54,200 | ... | 180 | (6) |
| 10,700 | 4,520 | 23,100 | ... | x | (7) |
| 5,240 | 1,720 | 7,400 | ... | 20 | (8) |
| 8,050 | 3,980 | 13,400 | ... | 20 | (9) |
| 5,000 | 1,630 | 5,110 | ... | - | (10) |
| 24,700 | 11,600 | 27,500 | ... | 420 | (11) |
| 1,720 | 360 | 650 | ... | - | (12) |
| 241,800 | 107,500 | 333,000 | ... | 7,700 | (13) |
| 2,810 | 470 | 1,130 | ... | 20 | (14) |
| 7,750 | 1,030 | 8,190 | ... | 380 | (15) |
| 4,610 | 610 | 1,650 | ... | - | (16) |
| 1,030 | x | x | ... | - | (17) |
| 2,030 | 560 | 3,280 | ... | 30 | (18) |
| 2,150 | 530 | 2,230 | ... | 20 | (19) |
| 5,790 | 570 | 9,270 | ... | - | (20) |
| 10,700 | 3,700 | 17,700 | ... | 60 | (21) |
| 6,010 | 1,670 | 14,500 | ... | - | (22) |
| 1,500 | x | 2,420 | ... | 20 | (23) |
| 8,070 | 1,930 | 6,840 | ... | 60 | (24) |
| x | x | - | - | 10 | (25) |
| 920 | - | - | - | 20 | (26) |
| 1,650 | - | x | ... | - | (27) |
| 830 | x | - | - | - | (28) |
| 1,250 | x | 750 | ... | - | (29) |
| 240 | x | - | - | x | (30) |
| 1,130 | - | 760 | ... | x | (31) |
| 4,110 | 1,150 | 2,680 | ... | x | (32) |
| 960 | x | 1,580 | ... | - | (33) |
| 2,150 | 1,610 | 3,940 | ... | x | (34) |
| 7,060 | 2,380 | 13,100 | ... | x | (35) |
| 500 | 350 | 4,400 | ... | - | (36) |
| 320 | x | 960 | ... | - | (37) |
| 590 | x | 1,890 | ... | - | (38) |
| 830 | x | - | - | - | (39) |
| 2,690 | 1,220 | 2,820 | ... | 20 | (40) |
| 820 | x | 1,320 | ... | - | (41) |
| - | - | x | ... | - | (42) |
| 1,100 | 1,950 | 2,230 | ... | - | (43) |
| 890 | 440 | 5,480 | ... | - | (44) |
| 3,290 | 1,350 | 2,820 | ... | x | (45) |
| 2,060 | x | 1,910 | ... | x | (46) |
| 710 | - | 960 | ... | x | (47) |
| 1,860 | - | 1,110 | ... | - | (48) |
| 950 | 550 | 1,140 | ... | - | (49) |
| 1,470 | 590 | 1,650 | ... | - | (50) |
| 730 | 490 | 1,210 | ... | - | (51) |
| 3,260 | 2,400 | 1,860 | ... | x | (52) |
| 600 | x | 900 | ... | x | (53) |
| 2,550 | 880 | 950 | ... | - | (54) |
| 9,820 | 4,830 | 8,970 | ... | x | (55) |
| 1,870 | 1,430 | 8,530 | ... | x | (56) |
| 2,330 | 600 | 2,350 | ... | - | (57) |
| 4,300 | 1,320 | 3,980 | ... | 40 | (58) |
| 1,720 | 360 | 650 | ... | - | (59) |

1 乳用牛（続き）

(4) 乳用牛の成畜飼養頭数規模別成畜飼養頭数

単位：頭

| 全国農業地域 都道府県 | 計 | 成畜飼養頭数規模 | | | | | | |
|-----------------|---------|----------|--------|---------|---------|--------|---------|--------|
| | | 1～19頭 | 20～29 | 30～49 | 50～79 | 80～99 | 100頭以上 | 300頭以上 |
| | | (1) | (2) | (3) | (4) | (5) | (6) | (7) |
| 全 国 (全国農業地域) | 992,600 | 50,500 | 71,200 | 203,700 | 240,900 | 98,100 | 328,300 | 94,100 |
| 北海道 | 514,200 | 4,410 | 8,200 | 66,500 | 151,500 | 69,600 | 214,000 | ... |
| 都 府 県 | 478,400 | 46,100 | 63,000 | 137,200 | 89,400 | 28,500 | 114,200 | ... |
| 東 北 | 84,400 | 15,700 | 13,900 | 26,700 | 14,500 | 2,650 | 11,000 | ... |
| 北 陸 | 13,200 | 1,680 | 2,760 | 4,180 | 3,010 | 420 | 1,180 | ... |
| 関 東・東 山 | 160,700 | 13,600 | 19,400 | 49,700 | 29,500 | 8,030 | 40,500 | ... |
| 東 海 | 48,700 | 1,880 | 4,120 | 10,500 | 8,600 | 3,880 | 19,700 | ... |
| 近 畿 | 25,900 | 2,740 | 3,480 | 8,070 | 4,190 | 1,310 | 6,110 | ... |
| 中 国 | 37,000 | 3,480 | 5,300 | 9,900 | 6,000 | 2,660 | 9,700 | ... |
| 四 国 | 18,500 | 2,000 | 2,830 | 4,480 | 3,890 | 1,240 | 4,090 | ... |
| 九 州 | 86,200 | 4,990 | 11,000 | 22,500 | 18,200 | 8,040 | 21,400 | ... |
| 沖 縄 | 3,710 | 90 | 180 | 1,120 | 1,470 | 300 | 550 | ... |
| (都道府県) | | | | | | | | |
| 北海道 | 514,200 | 4,410 | 8,200 | 66,500 | 151,500 | 69,600 | 214,000 | ... |
| 青 森 | 9,380 | 610 | 1,270 | 4,090 | 2,110 | 390 | 910 | ... |
| 岩 手 | 30,000 | 6,300 | 4,380 | 9,150 | 5,330 | 740 | 4,080 | ... |
| 宮 城 | 16,800 | 3,530 | 3,080 | 5,280 | 3,160 | 450 | 1,320 | ... |
| 秋 田 | 4,630 | 570 | 780 | 1,980 | 780 | x | x | ... |
| 山 形 | 10,700 | 1,850 | 1,330 | 2,940 | 1,560 | 480 | 2,580 | ... |
| 福 島 | 12,800 | 2,800 | 3,050 | 3,250 | 1,580 | 430 | 1,740 | ... |
| 茨 城 | 23,500 | 1,300 | 2,710 | 6,640 | 4,380 | 450 | 8,010 | ... |
| 栃 木 | 41,100 | 1,870 | 3,690 | 11,800 | 8,220 | 3,380 | 12,100 | ... |
| 群 馬 | 29,700 | 2,390 | 3,260 | 7,720 | 4,550 | 1,470 | 10,300 | ... |
| 埼 玉 | 9,450 | 1,530 | 1,520 | 3,330 | 1,090 | x | 1,790 | ... |
| 千 葉 | 31,100 | 3,020 | 3,690 | 10,500 | 6,630 | 1,590 | 5,660 | ... |
| 東 京 | 1,400 | 290 | 560 | 370 | x | x | - | - |
| 神 奈 川 | 7,300 | 1,130 | 1,630 | 3,710 | 830 | - | - | - |
| 新 潟 | 7,360 | 1,330 | 1,770 | 2,580 | 1,100 | - | x | ... |
| 富 山 | 1,900 | 160 | 270 | 670 | 720 | x | - | - |
| 石 川 | 2,980 | 100 | 460 | 660 | 990 | x | 600 | ... |
| 福 井 | 990 | 90 | 270 | 270 | 200 | x | - | - |
| 山 梨 | 3,090 | 340 | 300 | 1,050 | 820 | - | 580 | ... |
| 長 野 | 14,100 | 1,730 | 2,050 | 4,600 | 2,900 | 850 | 2,000 | ... |
| 岐 阜 | 5,800 | 520 | 870 | 2,110 | 780 | x | 1,410 | ... |
| 静 岡 | 12,200 | 880 | 1,460 | 3,390 | 1,640 | 1,350 | 3,420 | ... |
| 愛 知 | 25,100 | 350 | 1,440 | 4,560 | 5,750 | 2,080 | 10,900 | ... |
| 三 重 | 5,700 | 130 | 350 | 470 | 430 | 330 | 4,000 | ... |
| 滋 賀 | 2,930 | 210 | 380 | 1,280 | 260 | x | 720 | ... |
| 京 都 | 3,780 | 230 | 380 | 1,100 | 460 | x | 1,520 | ... |
| 大 阪 | 1,530 | 120 | 90 | 430 | 800 | x | - | - |
| 兵 庫 | 13,600 | 1,950 | 2,260 | 4,250 | 1,990 | 880 | 2,300 | ... |
| 奈 良 | 3,390 | 140 | 230 | 930 | 690 | x | 1,220 | ... |
| 和 歌 山 | 650 | 90 | 140 | x | - | - | x | ... |
| 鳥 取 | 6,680 | 470 | 1,010 | 1,710 | 830 | 1,180 | 1,480 | ... |
| 島 根 | 7,300 | 870 | 380 | 1,100 | 750 | 360 | 3,840 | ... |
| 岡 山 | 13,000 | 1,260 | 2,490 | 3,800 | 2,250 | 960 | 2,270 | ... |
| 広 島 | 7,400 | 670 | 1,010 | 2,470 | 1,690 | x | 1,390 | ... |
| 山 口 | 2,660 | 210 | 420 | 830 | 480 | - | 720 | ... |
| 徳 島 | 5,120 | 660 | 710 | 1,500 | 1,470 | - | 800 | ... |
| 香 川 | 4,610 | 430 | 700 | 1,150 | 840 | 460 | 1,020 | ... |
| 愛 媛 | 5,440 | 660 | 880 | 1,060 | 1,110 | 430 | 1,300 | ... |
| 高 知 | 3,360 | 250 | 550 | 770 | 470 | 350 | 970 | ... |
| 福 岡 | 11,600 | 520 | 1,750 | 3,850 | 2,290 | 1,750 | 1,400 | ... |
| 佐 賀 | 2,940 | 350 | 710 | 730 | 410 | x | 660 | ... |
| 長 崎 | 7,230 | 800 | 1,080 | 2,090 | 1,810 | 630 | 820 | ... |
| 熊 本 | 31,400 | 1,440 | 4,500 | 8,200 | 7,070 | 3,390 | 6,820 | ... |
| 大 分 | 11,300 | 310 | 420 | 1,580 | 1,340 | 1,080 | 6,610 | ... |
| 宮 崎 | 9,780 | 1,120 | 1,710 | 3,200 | 1,650 | 430 | 1,680 | ... |
| 鹿 児 島 | 11,900 | 440 | 820 | 2,910 | 3,690 | 680 | 3,380 | ... |
| 沖 縄 | 3,710 | 90 | 180 | 1,120 | 1,470 | 300 | 550 | ... |

(5) 乳用牛の年齢別総飼養頭数

単位：頭

| 全国農業地域 都道府県 | 総頭数 | 2歳以下 | 3～8 | 9歳以上 |
|-----------------|-----------|---------|---------|--------|
| | (1) | (2) | (3) | (4) |
| 全 国 (全国農業地域) | 1,467,000 | 709,600 | 711,400 | 46,400 |
| 北海道 | 827,900 | 442,100 | 362,000 | 23,800 |
| 都 府 県 | 639,400 | 267,500 | 349,400 | 22,600 |
| 東 北 | 120,300 | 54,200 | 61,800 | 4,360 |
| 北 陸 | 17,500 | 6,910 | 9,950 | 630 |
| 関 東・東 山 | 207,000 | 83,300 | 116,400 | 7,360 |
| 東 海 | 61,200 | 24,100 | 35,300 | 1,790 |
| 近 畿 | 33,800 | 13,000 | 19,400 | 1,350 |
| 中 国 | 52,100 | 23,300 | 27,300 | 1,490 |
| 四 国 | 23,700 | 9,160 | 13,400 | 1,110 |
| 九 州 | 119,100 | 51,600 | 63,200 | 4,330 |
| 沖 縄 | 4,660 | 1,900 | 2,560 | 200 |
| (都 道 府 県) | | | | |
| 北海道 | 827,900 | 442,100 | 362,000 | 23,800 |
| 青 森 | 13,500 | 6,290 | 6,850 | 340 |
| 岩 手 | 46,900 | 23,700 | 21,800 | 1,350 |
| 宮 城 | 23,500 | 10,300 | 12,300 | 920 |
| 秋 田 | 6,060 | 2,650 | 3,190 | 220 |
| 山 形 | 13,400 | 4,830 | 7,860 | 680 |
| 福 島 | 17,100 | 6,440 | 9,760 | 860 |
| 茨 城 | 29,600 | 12,300 | 16,200 | 1,030 |
| 栃 木 | 53,000 | 20,800 | 30,200 | 2,010 |
| 群 馬 | 39,200 | 16,400 | 21,600 | 1,170 |
| 埼 玉 | 12,400 | 4,990 | 6,910 | 540 |
| 千 葉 | 38,400 | 15,100 | 22,000 | 1,370 |
| 東 京 | 1,870 | 770 | 1,040 | 60 |
| 神 奈 川 | 8,870 | 3,100 | 5,370 | 400 |
| 新 潟 | 9,220 | 3,380 | 5,480 | 370 |
| 富 山 | 2,570 | 960 | 1,500 | 110 |
| 石 川 | 4,330 | 2,040 | 2,170 | 120 |
| 福 井 | 1,370 | 540 | 800 | 40 |
| 山 梨 | 4,140 | 1,650 | 2,360 | 130 |
| 長 野 | 19,500 | 8,060 | 10,800 | 640 |
| 岐 阜 | 7,940 | 3,360 | 4,320 | 270 |
| 静 岡 | 15,700 | 6,270 | 8,900 | 500 |
| 愛 知 | 31,100 | 12,200 | 18,100 | 900 |
| 三 重 | 6,500 | 2,330 | 4,050 | 130 |
| 滋 賀 | 4,000 | 1,770 | 2,150 | 80 |
| 京 都 | 4,980 | 1,950 | 2,890 | 140 |
| 大 阪 | 1,750 | 360 | 1,240 | 140 |
| 兵 庫 | 18,400 | 7,590 | 10,000 | 750 |
| 奈 良 | 3,940 | 1,120 | 2,620 | 200 |
| 和 歌 山 | 750 | 250 | 470 | 30 |
| 鳥 取 | 10,400 | 5,360 | 4,910 | 160 |
| 島 根 | 9,930 | 4,200 | 5,450 | 280 |
| 岡 山 | 18,100 | 7,910 | 9,550 | 630 |
| 広 島 | 9,970 | 4,220 | 5,480 | 270 |
| 山 口 | 3,680 | 1,580 | 1,950 | 150 |
| 徳 島 | 6,340 | 2,320 | 3,590 | 440 |
| 香 川 | 5,300 | 1,840 | 3,230 | 230 |
| 愛 媛 | 7,350 | 2,950 | 4,130 | 270 |
| 高 知 | 4,710 | 2,050 | 2,480 | 180 |
| 福 岡 | 16,600 | 7,470 | 8,570 | 530 |
| 佐 賀 | 4,060 | 1,620 | 2,260 | 190 |
| 長 崎 | 9,690 | 3,770 | 5,430 | 490 |
| 熊 本 | 43,600 | 19,800 | 22,300 | 1,460 |
| 大 分 | 15,200 | 6,350 | 8,350 | 460 |
| 宮 崎 | 13,800 | 6,090 | 7,040 | 700 |
| 鹿 児 島 | 16,200 | 6,470 | 9,230 | 500 |
| 沖 縄 | 4,660 | 1,900 | 2,560 | 200 |

1 乳用牛（続き）

(6) 乳用牛の月別経産牛頭数（各月1日現在）

| 全国農業地域 都道府県 | 平成22年 | | | | | |
|---------------------|---------|---------|---------|---------|---------|---------|
| | 3月 | 4月 | 5月 | 6月 | 7月 | 8月 |
| | (1) | (2) | (3) | (4) | (5) | (6) |
| 全 国 (1) (全国農業地域) | 942,600 | 941,100 | 940,600 | 938,800 | 940,800 | 936,700 |
| 北 海 道 (2) | 479,800 | 478,900 | 479,400 | 480,100 | 482,900 | 481,800 |
| 都 府 県 (3) | 462,800 | 462,200 | 461,100 | 458,700 | 457,900 | 454,900 |
| 東 北 (4) | 82,100 | 81,600 | 81,200 | 80,800 | 81,000 | 80,300 |
| 北 陸 (5) | 13,200 | 13,200 | 13,100 | 13,100 | 13,100 | 13,000 |
| 関 東 ・ 東 山 (6) | 153,700 | 153,600 | 153,400 | 152,700 | 152,300 | 151,600 |
| 東 海 (7) | 47,300 | 47,400 | 47,400 | 47,600 | 47,400 | 47,000 |
| 近 畿 (8) | 25,800 | 25,700 | 25,800 | 25,700 | 25,700 | 25,600 |
| 中 国 (9) | 37,300 | 37,200 | 37,100 | 36,900 | 36,800 | 36,400 |
| 四 国 (10) | 17,900 | 17,900 | 17,800 | 17,800 | 17,800 | 17,700 |
| 九 州 (11) | 82,000 | 82,300 | 81,600 | 80,500 | 80,400 | 79,900 |
| 沖 縄 (12) (都道府県) | 3,470 | 3,450 | 3,530 | 3,570 | 3,530 | 3,490 |
| 北 海 道 (13) | 479,800 | 478,900 | 479,400 | 480,100 | 482,900 | 481,800 |
| 青 森 (14) | 10,400 | 9,980 | 9,920 | 9,830 | 10,000 | 9,630 |
| 岩 手 (15) | 27,500 | 26,900 | 26,800 | 26,700 | 26,900 | 27,000 |
| 宮 城 (16) | 16,300 | 16,400 | 16,500 | 16,400 | 16,300 | 16,100 |
| 秋 田 (17) | 4,430 | 4,420 | 4,410 | 4,390 | 4,350 | 4,290 |
| 山 形 (18) | 10,500 | 10,600 | 10,500 | 10,500 | 10,400 | 10,300 |
| 福 島 (19) | 13,100 | 13,300 | 13,100 | 13,000 | 13,000 | 12,900 |
| 茨 城 (20) | 22,600 | 22,500 | 22,300 | 22,300 | 22,200 | 22,300 |
| 栃 木 (21) | 37,800 | 37,900 | 37,900 | 37,900 | 37,700 | 37,500 |
| 群 馬 (22) | 28,400 | 28,300 | 28,300 | 28,000 | 28,100 | 27,900 |
| 埼 玉 (23) | 9,070 | 9,060 | 9,070 | 9,000 | 8,990 | 8,940 |
| 千 葉 (24) | 29,800 | 30,000 | 30,000 | 29,900 | 29,700 | 29,600 |
| 東 京 (25) | 1,430 | 1,420 | 1,410 | 1,400 | 1,390 | 1,370 |
| 神 奈 川 (26) | 7,380 | 7,350 | 7,300 | 7,260 | 7,210 | 7,160 |
| 新 潟 (27) | 7,460 | 7,460 | 7,420 | 7,420 | 7,410 | 7,390 |
| 富 山 (28) | 1,960 | 1,960 | 1,960 | 1,950 | 1,950 | 1,940 |
| 石 川 (29) | 2,700 | 2,710 | 2,730 | 2,740 | 2,710 | 2,640 |
| 福 井 (30) | 1,030 | 1,030 | 1,030 | 1,020 | 1,010 | 990 |
| 山 梨 (31) | 3,230 | 3,180 | 3,180 | 3,160 | 3,140 | 3,100 |
| 長 野 (32) | 14,000 | 14,000 | 13,900 | 13,900 | 13,800 | 13,700 |
| 岐 阜 (33) | 5,820 | 5,760 | 5,760 | 5,720 | 5,750 | 5,710 |
| 静 岡 (34) | 11,500 | 11,500 | 11,600 | 11,700 | 11,700 | 11,500 |
| 愛 知 (35) | 24,500 | 24,600 | 24,400 | 24,600 | 24,500 | 24,200 |
| 三 重 (36) | 5,580 | 5,600 | 5,600 | 5,540 | 5,430 | 5,520 |
| 滋 賀 (37) | 3,180 | 3,170 | 3,170 | 3,170 | 3,170 | 3,160 |
| 京 都 (38) | 3,590 | 3,640 | 3,670 | 3,670 | 3,690 | 3,690 |
| 大 阪 (39) | 1,580 | 1,590 | 1,580 | 1,570 | 1,560 | 1,560 |
| 兵 庫 (40) | 13,500 | 13,200 | 13,400 | 13,300 | 13,300 | 13,200 |
| 奈 良 (41) | 3,380 | 3,400 | 3,380 | 3,380 | 3,370 | 3,350 |
| 和 歌 山 (42) | 610 | 640 | 630 | 620 | 630 | 620 |
| 鳥 取 (43) | 6,400 | 6,410 | 6,460 | 6,460 | 6,450 | 6,450 |
| 島 根 (44) | 7,380 | 7,420 | 7,410 | 7,380 | 7,330 | 7,230 |
| 岡 山 (45) | 13,000 | 12,900 | 12,900 | 12,800 | 12,800 | 12,700 |
| 広 島 (46) | 7,980 | 7,980 | 7,910 | 7,830 | 7,680 | 7,480 |
| 山 口 (47) | 2,530 | 2,510 | 2,460 | 2,410 | 2,500 | 2,530 |
| 徳 島 (48) | 5,140 | 5,090 | 5,050 | 5,000 | 4,960 | 4,920 |
| 香 川 (49) | 4,530 | 4,560 | 4,580 | 4,620 | 4,650 | 4,610 |
| 愛 媛 (50) | 5,120 | 5,100 | 5,060 | 5,050 | 5,030 | 5,030 |
| 高 知 (51) | 3,150 | 3,140 | 3,130 | 3,160 | 3,150 | 3,160 |
| 福 岡 (52) | 11,600 | 11,700 | 11,600 | 10,800 | 11,500 | 11,400 |
| 佐 賀 (53) | 3,050 | 3,010 | 3,000 | 3,000 | 2,990 | 2,940 |
| 長 崎 (54) | 7,150 | 7,070 | 7,020 | 7,000 | 7,100 | 7,180 |
| 熊 本 (55) | 29,600 | 30,000 | 29,800 | 30,000 | 29,800 | 29,800 |
| 大 分 (56) | 9,240 | 9,420 | 9,360 | 9,240 | 9,150 | 9,160 |
| 宮 崎 (57) | 10,400 | 10,300 | 10,100 | 9,770 | 9,480 | 9,310 |
| 鹿 児 島 (58) | 11,000 | 10,800 | 10,700 | 10,600 | 10,400 | 10,100 |
| 沖 縄 (59) | 3,470 | 3,450 | 3,530 | 3,570 | 3,530 | 3,490 |

単位：頭

| 9 月 | 10 月 | 11 月 | 12 月 | 平成23年 1 月 | 2 月 | |
|---------|---------|---------|---------|--------------|---------|------|
| (7) | (8) | (9) | (10) | (11) | (12) | |
| 932,900 | 930,700 | 932,600 | 929,400 | 932,800 | 932,900 | (1) |
| 481,200 | 480,900 | 482,400 | 479,500 | 480,800 | 479,600 | (2) |
| 451,800 | 449,800 | 450,200 | 449,900 | 452,000 | 453,300 | (3) |
| 79,900 | 79,300 | 79,500 | 79,800 | 79,900 | 79,400 | (4) |
| 12,900 | 12,800 | 12,700 | 12,700 | 12,800 | 12,900 | (5) |
| 150,400 | 149,900 | 149,300 | 149,200 | 149,700 | 151,100 | (6) |
| 46,500 | 46,200 | 45,900 | 45,600 | 46,200 | 46,900 | (7) |
| 25,400 | 25,300 | 25,100 | 25,200 | 25,300 | 25,000 | (8) |
| 36,200 | 36,100 | 36,000 | 36,000 | 36,100 | 35,700 | (9) |
| 17,500 | 17,400 | 17,400 | 17,400 | 17,400 | 17,700 | (10) |
| 79,600 | 79,500 | 81,100 | 80,600 | 81,100 | 81,100 | (11) |
| 3,450 | 3,430 | 3,370 | 3,360 | 3,380 | 3,470 | (12) |
| 481,200 | 480,900 | 482,400 | 479,500 | 480,800 | 479,600 | (13) |
| 9,630 | 9,400 | 9,340 | 9,520 | 9,550 | 9,210 | (14) |
| 26,800 | 26,700 | 27,000 | 27,300 | 27,300 | 27,800 | (15) |
| 16,000 | 16,000 | 16,100 | 16,000 | 16,000 | 15,400 | (16) |
| 4,260 | 4,240 | 4,240 | 4,240 | 4,300 | 4,290 | (17) |
| 10,300 | 10,200 | 10,200 | 10,200 | 10,300 | 10,400 | (18) |
| 12,800 | 12,700 | 12,600 | 12,600 | 12,500 | 12,400 | (19) |
| 21,900 | 21,900 | 21,800 | 21,700 | 21,700 | 22,000 | (20) |
| 37,400 | 37,200 | 37,200 | 37,200 | 37,400 | 38,100 | (21) |
| 27,800 | 27,800 | 27,800 | 27,900 | 28,000 | 28,000 | (22) |
| 8,800 | 8,820 | 8,730 | 8,670 | 8,710 | 9,000 | (23) |
| 29,400 | 29,200 | 29,000 | 29,100 | 29,100 | 29,300 | (24) |
| 1,360 | 1,350 | 1,350 | 1,340 | 1,340 | 1,350 | (25) |
| 7,070 | 7,010 | 6,970 | 6,970 | 6,970 | 6,900 | (26) |
| 7,370 | 7,310 | 7,230 | 7,200 | 7,270 | 7,230 | (27) |
| 1,910 | 1,900 | 1,900 | 1,900 | 1,900 | 1,910 | (28) |
| 2,650 | 2,610 | 2,630 | 2,660 | 2,690 | 2,860 | (29) |
| 960 | 920 | 920 | 920 | 920 | 950 | (30) |
| 3,080 | 3,040 | 3,030 | 3,020 | 2,990 | 3,000 | (31) |
| 13,600 | 13,500 | 13,400 | 13,400 | 13,400 | 13,500 | (32) |
| 5,650 | 5,650 | 5,620 | 5,660 | 5,700 | 5,710 | (33) |
| 11,400 | 11,300 | 11,300 | 11,300 | 11,400 | 11,700 | (34) |
| 23,900 | 23,700 | 23,500 | 23,400 | 23,800 | 24,000 | (35) |
| 5,530 | 5,470 | 5,380 | 5,290 | 5,400 | 5,420 | (36) |
| 3,120 | 3,150 | 3,080 | 3,070 | 3,070 | 2,800 | (37) |
| 3,670 | 3,640 | 3,630 | 3,660 | 3,680 | 3,690 | (38) |
| 1,550 | 1,540 | 1,530 | 1,540 | 1,550 | 1,550 | (39) |
| 13,100 | 13,000 | 12,900 | 13,000 | 13,000 | 13,000 | (40) |
| 3,360 | 3,340 | 3,340 | 3,340 | 3,320 | 3,290 | (41) |
| 630 | 630 | 640 | 660 | 660 | 640 | (42) |
| 6,420 | 6,440 | 6,380 | 6,430 | 6,460 | 6,480 | (43) |
| 7,170 | 7,160 | 7,150 | 7,120 | 7,230 | 7,030 | (44) |
| 12,600 | 12,600 | 12,600 | 12,600 | 12,500 | 12,600 | (45) |
| 7,460 | 7,380 | 7,370 | 7,270 | 7,350 | 7,040 | (46) |
| 2,510 | 2,540 | 2,550 | 2,560 | 2,580 | 2,630 | (47) |
| 4,910 | 4,890 | 4,890 | 4,900 | 4,890 | 4,920 | (48) |
| 4,440 | 4,440 | 4,440 | 4,430 | 4,530 | 4,430 | (49) |
| 4,970 | 4,940 | 4,910 | 4,900 | 4,900 | 5,030 | (50) |
| 3,150 | 3,130 | 3,130 | 3,130 | 3,100 | 3,290 | (51) |
| 11,400 | 11,200 | 12,500 | 11,300 | 11,300 | 10,600 | (52) |
| 2,880 | 2,860 | 2,850 | 2,850 | 2,850 | 2,820 | (53) |
| 7,180 | 7,080 | 7,070 | 7,080 | 7,040 | 7,010 | (54) |
| 29,600 | 29,500 | 29,300 | 29,400 | 29,400 | 29,600 | (55) |
| 9,140 | 9,360 | 9,860 | 10,200 | 10,500 | 10,700 | (56) |
| 9,300 | 9,310 | 9,320 | 9,410 | 9,520 | 9,630 | (57) |
| 10,000 | 10,100 | 10,200 | 10,400 | 10,500 | 10,700 | (58) |
| 3,450 | 3,430 | 3,370 | 3,360 | 3,380 | 3,470 | (59) |

1 乳用牛（続き）

(7) 乳用牛の分べん頭数及び出生頭数（期間）

| 全国農業地域 都道府県 | 分 べ ん 頭 数 | | 出 生 頭 数 | | | | 出生頭数計の 対前年同期比 |
|-----------------|-----------------------|------------|------------------------|------------|---------|---------|------------------|
| | 平成22年2月 ～ 23年1月 | 対前年 同期比 | 平成 22 年 2 月 ～ 23 年 1 月 | | | | |
| | | | 計 | 乳用向 けめす | 乳用種おす | 交雑種 | |
| (1) | (2) | (3) | (4) | (5) | (6) | (7) | |
| | 頭 | % | 頭 | 頭 | 頭 | 頭 | % |
| 全 国 (全国農業地域) | 833,000 | 97.2 | 780,500 | 267,000 | 278,500 | 235,000 | 97.6 |
| 北海道 | 445,300 | 98.0 | 424,500 | 172,700 | 182,200 | 69,600 | 100.2 |
| 都 府 県 | 387,700 | 96.2 | 356,000 | 94,300 | 96,300 | 165,400 | 94.8 |
| 東 北 | 67,000 | 93.8 | 62,100 | 18,000 | 19,000 | 25,100 | 93.5 |
| 北 陸 | 10,900 | 99.1 | 9,800 | 2,460 | 2,580 | 4,770 | 99.4 |
| 関 東・東 山 | 128,000 | 97.2 | 117,900 | 31,500 | 31,900 | 54,600 | 94.5 |
| 東 海 | 41,500 | 97.9 | 37,300 | 8,050 | 7,270 | 22,000 | 98.7 |
| 近 畿 | 19,400 | 96.0 | 17,900 | 4,430 | 4,390 | 9,040 | 95.7 |
| 中 国 | 31,700 | 98.8 | 29,000 | 7,410 | 8,870 | 12,700 | 96.7 |
| 四 国 | 15,600 | 102.0 | 14,500 | 3,160 | 3,120 | 8,180 | 102.1 |
| 九 州 | 70,900 | 93.2 | 65,400 | 18,800 | 19,000 | 27,700 | 91.5 |
| 沖 縄 | 2,910 | 98.3 | 2,190 | 530 | 270 | 1,390 | 94.8 |
| (都 道 府 県) | | | | | | | |
| 北海道 | 445,300 | 98.0 | 424,500 | 172,700 | 182,200 | 69,600 | 100.2 |
| 青 森 | 8,240 | 97.4 | 8,010 | 2,440 | 2,890 | 2,680 | 104.2 |
| 岩 手 | 22,700 | 89.0 | 21,700 | 7,650 | 7,970 | 6,120 | 88.9 |
| 宮 城 | 13,700 | 97.2 | 11,700 | 3,190 | 3,240 | 5,320 | 93.6 |
| 秋 田 | 3,140 | 101.0 | 3,030 | 950 | 890 | 1,200 | 100.7 |
| 山 形 | 8,590 | 94.1 | 7,390 | 1,460 | 1,480 | 4,450 | 91.7 |
| 福 島 | 10,600 | 96.4 | 10,200 | 2,320 | 2,550 | 5,280 | 95.3 |
| 茨 城 | 19,700 | 101.5 | 18,500 | 5,280 | 5,610 | 7,630 | 105.1 |
| 栃 木 | 31,400 | 96.6 | 29,200 | 8,440 | 7,960 | 12,800 | 96.7 |
| 群 馬 | 24,600 | 92.1 | 22,500 | 5,380 | 5,960 | 11,200 | 85.2 |
| 埼 玉 | 7,050 | 91.6 | 6,720 | 1,650 | 1,430 | 3,640 | 92.2 |
| 千 葉 | 26,000 | 102.4 | 23,000 | 5,550 | 6,450 | 11,000 | 93.9 |
| 東 京 | 1,080 | 92.3 | 1,000 | 270 | 360 | 370 | 90.1 |
| 神 奈 川 | 5,620 | 97.4 | 5,070 | 1,360 | 1,220 | 2,500 | 95.3 |
| 新 潟 | 6,080 | 96.2 | 5,740 | 1,270 | 1,430 | 3,030 | 99.1 |
| 富 山 | 1,470 | 99.3 | 1,330 | 310 | 290 | 720 | 102.3 |
| 石 川 | 2,470 | 105.1 | 1,990 | 620 | 620 | 740 | 100.0 |
| 福 井 | 840 | 94.4 | 750 | 250 | 230 | 270 | 96.2 |
| 山 梨 | 2,290 | 91.6 | 2,150 | 600 | 630 | 920 | 91.1 |
| 長 野 | 10,200 | 97.1 | 9,660 | 2,960 | 2,260 | 4,450 | 96.6 |
| 岐 阜 | 4,950 | 81.3 | 4,130 | 1,290 | 880 | 1,960 | 101.0 |
| 静 岡 | 9,810 | 98.7 | 8,860 | 1,750 | 1,800 | 5,320 | 97.4 |
| 愛 知 | 21,500 | 102.9 | 19,900 | 4,540 | 4,150 | 11,200 | 99.5 |
| 三 重 | 5,290 | 96.4 | 4,470 | 470 | 440 | 3,560 | 98.2 |
| 滋 賀 | 2,310 | 105.5 | 2,210 | 530 | 570 | 1,110 | 104.7 |
| 京 都 | 2,470 | 89.5 | 2,180 | 600 | 630 | 950 | 91.6 |
| 大 阪 | 1,080 | 99.1 | 1,020 | 170 | 180 | 680 | 98.1 |
| 兵 庫 | 11,100 | 96.5 | 10,200 | 2,760 | 2,630 | 4,860 | 95.3 |
| 奈 良 | 1,890 | 91.7 | 1,680 | 340 | 280 | 1,060 | 86.6 |
| 和 歌 山 | 540 | 91.5 | 520 | 30 | 110 | 380 | 92.9 |
| 鳥 取 | 5,670 | 94.5 | 5,530 | 1,980 | 2,060 | 1,490 | 96.7 |
| 島 根 | 6,420 | 103.2 | 5,180 | 1,060 | 1,580 | 2,540 | 93.2 |
| 岡 山 | 11,100 | 99.1 | 10,800 | 2,410 | 3,150 | 5,250 | 100.0 |
| 広 島 | 6,360 | 98.6 | 5,540 | 1,320 | 1,620 | 2,600 | 93.7 |
| 山 口 | 2,120 | 96.4 | 1,940 | 640 | 460 | 840 | 96.5 |
| 徳 島 | 4,170 | 97.0 | 3,670 | 810 | 630 | 2,230 | 95.6 |
| 香 川 | 4,400 | 107.1 | 4,310 | 530 | 630 | 3,150 | 111.1 |
| 愛 媛 | 4,270 | 96.0 | 4,110 | 1,090 | 1,310 | 1,710 | 96.0 |
| 高 知 | 2,750 | 113.6 | 2,370 | 740 | 550 | 1,090 | 105.8 |
| 福 岡 | 9,050 | 91.0 | 8,600 | 2,710 | 2,530 | 3,370 | 93.5 |
| 佐 賀 | 2,340 | 90.0 | 2,220 | 590 | 620 | 1,010 | 91.4 |
| 長 崎 | 5,360 | 86.6 | 4,960 | 1,050 | 1,080 | 2,820 | 86.3 |
| 熊 本 | 25,600 | 98.8 | 22,100 | 6,880 | 6,960 | 8,260 | 93.6 |
| 大 分 | 10,100 | 89.4 | 9,660 | 2,310 | 2,180 | 5,170 | 90.3 |
| 宮 崎 | 8,390 | 86.3 | 8,220 | 2,250 | 2,530 | 3,440 | 86.3 |
| 鹿 児 島 | 9,980 | 95.0 | 9,670 | 3,000 | 3,060 | 3,600 | 94.8 |
| 沖 縄 | 2,910 | 98.3 | 2,190 | 530 | 270 | 1,390 | 94.8 |

2 肉用牛

(1) 肉用牛の飼養戸数・頭数

| 全国農業地域 都道府県 | 飼養戸数 | | 飼 養 頭 数 | | | | | |
|-----------------|----------|----------|-----------|-----------|----------|-----------|----------|----------|
| | (1) 戸 | (2) 戸 | (3) 頭 | 肉 用 種 | | | | |
| | | | | (4) 頭 | (5) 頭 | (6) 頭 | (7) 頭 | (8) 頭 |
| | | | | | | | | |
| 全 国 (全国農業地域) | 69,600 | 6,730 | 2,763,000 | 1,868,000 | 822,700 | 1,805,000 | 24,500 | 38,700 |
| 北海道 | 3,000 | 983 | 535,900 | 206,300 | 61,100 | 197,400 | 2,680 | 6,150 |
| 都 府 県 | 66,600 | 5,740 | 2,227,000 | 1,662,000 | 761,600 | 1,607,600 | 21,800 | 32,500 |
| 東 北 | 19,600 | 1,140 | 394,000 | 305,300 | 130,500 | 296,900 | 780 | 7,620 |
| 北 陸 | 536 | 167 | 24,000 | 11,400 | 6,940 | 11,400 | 0 | 30 |
| 関 東・東 山 | 4,310 | 1,650 | 313,900 | 153,900 | 98,100 | 153,000 | 120 | 800 |
| 東 海 | 1,510 | 527 | 140,200 | 76,800 | 56,900 | 76,400 | 50 | 350 |
| 近 畿 | 2,190 | 244 | 88,100 | 70,800 | 43,400 | 68,000 | 20 | 2,760 |
| 中 国 | 3,940 | 405 | 131,700 | 79,000 | 38,700 | 76,100 | 30 | 2,870 |
| 四 国 | 1,020 | 312 | 68,700 | 29,800 | 20,600 | 26,700 | 3,010 | 80 |
| 九 州 | 30,400 | 1,270 | 984,100 | 853,600 | 358,300 | 817,800 | 17,900 | 17,900 |
| 沖 縄 (都道府県) | 3,100 | 41 | 82,200 | 81,100 | 8,110 | 81,000 | 0 | 80 |
| 北海道 | 3,000 | 983 | 535,900 | 206,300 | 61,100 | 197,400 | 2,680 | 6,150 |
| 青 森 | 1,220 | 196 | 58,900 | 27,200 | 9,350 | 25,800 | 0 | 1,430 |
| 岩 手 | 6,860 | 205 | 109,000 | 92,200 | 33,100 | 87,500 | 70 | 4,650 |
| 宮 城 | 5,280 | 399 | 90,000 | 76,300 | 28,500 | 74,800 | 550 | 990 |
| 秋 田 | 1,290 | 88 | 20,300 | 18,400 | 7,390 | 17,900 | 110 | 330 |
| 山 形 | 932 | 59 | 41,600 | 39,500 | 31,000 | 39,400 | 10 | 20 |
| 福 島 | 4,020 | 189 | 74,200 | 51,800 | 21,100 | 51,500 | 40 | 220 |
| 茨 城 | 846 | 219 | 54,700 | 30,800 | 23,300 | 30,500 | 40 | 350 |
| 栃 木 | 1,240 | 363 | 94,200 | 47,600 | 24,200 | 47,500 | 10 | 100 |
| 群 馬 | 721 | 424 | 64,800 | 30,900 | 19,800 | 30,900 | 0 | 40 |
| 埼 玉 | 221 | 137 | 19,900 | 8,620 | 6,140 | 8,490 | 60 | 70 |
| 千 葉 | 355 | 209 | 39,000 | 9,420 | 5,090 | 9,250 | 0 | 170 |
| 東 京 | 30 | 7 | 900 | 750 | 460 | 750 | - | - |
| 奈 川 | 84 | 57 | 4,730 | 2,510 | 2,070 | 2,500 | 0 | 10 |
| 新 潟 | 311 | 61 | 13,500 | 5,270 | 3,150 | 5,250 | 0 | 20 |
| 富 山 | 61 | 32 | 4,250 | 2,400 | 1,340 | 2,400 | - | 0 |
| 石 川 | 105 | 43 | 2,830 | 2,040 | 1,250 | 2,040 | - | 0 |
| 福 井 | 59 | 31 | 3,470 | 1,670 | 1,200 | 1,670 | - | - |
| 山 梨 | 79 | 40 | 7,240 | 3,290 | 2,400 | 3,260 | 10 | 20 |
| 長 野 | 734 | 189 | 28,500 | 19,900 | 14,600 | 19,900 | 0 | 40 |
| 岐 阜 | 680 | 86 | 35,800 | 32,900 | 19,500 | 32,700 | 10 | 180 |
| 静 岡 | 191 | 100 | 24,100 | 8,700 | 7,740 | 8,610 | 20 | 70 |
| 愛 知 | 414 | 304 | 53,200 | 12,200 | 9,120 | 12,100 | 10 | 90 |
| 三 重 | 220 | 37 | 27,100 | 23,000 | 20,500 | 23,000 | 10 | 10 |
| 滋 賀 | 108 | 47 | 17,000 | 12,300 | 11,000 | 12,300 | - | 10 |
| 京 都 | 102 | 15 | 6,870 | 5,850 | 4,540 | 5,770 | - | 80 |
| 大 阪 | 23 | 12 | 850 | 640 | 630 | 630 | - | 0 |
| 兵 庫 | 1,820 | 105 | 55,700 | 46,100 | 23,100 | 43,400 | 0 | 2,660 |
| 奈 良 | 67 | 40 | 4,140 | 3,110 | 2,530 | 3,100 | 10 | 0 |
| 和 歌 | 68 | 25 | 3,550 | 2,750 | 1,700 | 2,740 | - | 10 |
| 鳥 取 | 419 | 87 | 20,400 | 10,900 | 5,880 | 10,800 | 0 | 10 |
| 島 根 | 1,380 | 39 | 31,900 | 25,200 | 11,700 | 23,800 | 10 | 1,460 |
| 岡 山 | 639 | 129 | 35,600 | 14,800 | 7,220 | 14,800 | 0 | 90 |
| 広 島 | 838 | 70 | 26,300 | 13,500 | 7,040 | 13,500 | 10 | 20 |
| 山 口 | 664 | 80 | 17,600 | 14,500 | 6,920 | 13,300 | 0 | 1,290 |
| 徳 島 | 248 | 113 | 27,600 | 10,400 | 7,720 | 9,750 | 610 | 40 |
| 香 川 | 264 | 93 | 18,200 | 7,720 | 5,420 | 7,650 | 70 | 0 |
| 愛 媛 | 278 | 79 | 17,200 | 7,160 | 5,090 | 7,110 | 20 | 40 |
| 高 知 | 231 | 27 | 5,760 | 4,480 | 2,360 | 2,170 | 2,310 | - |
| 福 岡 | 233 | 139 | 25,200 | 17,400 | 14,700 | 12,700 | 260 | 4,430 |
| 佐 賀 | 893 | 52 | 62,200 | 60,500 | 43,600 | 60,400 | 10 | 50 |
| 長 崎 | 3,630 | 83 | 88,100 | 76,000 | 29,400 | 74,900 | 660 | 370 |
| 熊 本 | 3,450 | 469 | 145,700 | 102,200 | 43,900 | 84,000 | 16,900 | 1,400 |
| 大 分 | 1,840 | 112 | 62,500 | 47,500 | 14,600 | 47,500 | 30 | - |
| 宮 崎 | 8,410 | 219 | 239,700 | 213,000 | 78,800 | 204,200 | 10 | 8,790 |
| 鹿 児 島 | 11,900 | 191 | 360,700 | 336,900 | 133,300 | 334,000 | 40 | 2,890 |
| 沖 縄 | 3,100 | 41 | 82,200 | 81,100 | 8,110 | 81,000 | 0 | 80 |

注：表中の「0」頭は、1～4頭を四捨五入したものである（例：4頭→0頭）（以下、(10)の統計表について同じ。）。

2 肉用牛（続き）

(1) 肉用牛の飼養戸数・頭数（続き）

| 全国農業地域 都道府県 | 飼 養 頭 数 (続 き) | | | | | | | |
|---------------------|-----------------|---------|---------|---------|---------|---------|---------|---------|
| | 肉 用 種 (続 き) | | | | | | | |
| | め す | | | | お す | | | |
| | 小 計 | 1 歳未満 | 1 | 2 歳以上 | 小 計 | 1 歳未満 | 1 | 2 歳以上 |
| (9) | (10) | (11) | (12) | (13) | (14) | (15) | (16) | |
| 頭 | 頭 | 頭 | 頭 | 頭 | 頭 | 頭 | 頭 | |
| 全 国 (1) (全国農業地域) | 1,205,000 | 233,000 | 258,100 | 714,200 | 662,600 | 253,900 | 289,900 | 118,700 |
| 北 海 道 (2) | 150,400 | 34,400 | 19,200 | 96,700 | 55,900 | 35,900 | 14,500 | 5,450 |
| 都 府 県 (3) | 1,055,000 | 198,500 | 238,900 | 617,500 | 606,700 | 218,000 | 275,400 | 113,300 |
| 東 北 (4) | 204,800 | 35,700 | 47,100 | 121,900 | 100,500 | 38,200 | 44,400 | 17,900 |
| 北 陸 (5) | 5,790 | 1,230 | 1,400 | 3,170 | 5,590 | 1,660 | 2,900 | 1,040 |
| 関 東・東 山 (6) | 79,300 | 15,400 | 22,600 | 41,400 | 74,500 | 18,900 | 37,600 | 18,100 |
| 東 海 (7) | 49,700 | 8,520 | 20,500 | 20,700 | 27,100 | 7,690 | 14,300 | 5,050 |
| 近 畿 (8) | 43,800 | 6,650 | 14,500 | 22,700 | 26,900 | 7,040 | 13,600 | 6,240 |
| 中 国 (9) | 50,600 | 9,330 | 11,900 | 29,400 | 28,400 | 9,880 | 13,400 | 5,150 |
| 四 国 (10) | 18,200 | 2,900 | 6,820 | 8,450 | 11,600 | 3,370 | 6,120 | 2,110 |
| 九 州 (11) | 538,800 | 107,900 | 109,100 | 321,800 | 314,800 | 120,400 | 140,300 | 54,000 |
| 沖 縄 (12) | 63,900 | 10,900 | 5,020 | 48,000 | 17,200 | 10,900 | 2,660 | 3,660 |
| (都道府県) | | | | | | | | |
| 北 海 道 (13) | 150,400 | 34,400 | 19,200 | 96,700 | 55,900 | 35,900 | 14,500 | 5,450 |
| 青 森 (14) | 18,600 | 3,660 | 2,730 | 12,200 | 8,600 | 4,270 | 3,250 | 1,070 |
| 岩 手 (15) | 63,100 | 11,400 | 13,000 | 38,700 | 29,100 | 12,200 | 12,400 | 4,550 |
| 宮 城 (16) | 46,600 | 8,690 | 8,590 | 29,300 | 29,800 | 10,400 | 13,200 | 6,210 |
| 秋 田 (17) | 11,400 | 2,350 | 1,960 | 7,040 | 7,000 | 2,710 | 3,120 | 1,170 |
| 山 形 (18) | 31,600 | 4,240 | 13,900 | 13,500 | 7,880 | 2,260 | 3,740 | 1,890 |
| 福 島 (19) | 33,600 | 5,360 | 7,000 | 21,300 | 18,200 | 6,380 | 8,770 | 3,010 |
| 茨 城 (20) | 13,700 | 2,650 | 4,770 | 6,320 | 17,100 | 3,420 | 8,970 | 4,720 |
| 栃 木 (21) | 25,700 | 5,500 | 5,030 | 15,200 | 21,900 | 6,800 | 10,100 | 5,060 |
| 群 馬 (22) | 17,200 | 3,010 | 4,900 | 9,300 | 13,700 | 3,870 | 6,940 | 2,900 |
| 埼 玉 (23) | 3,200 | 530 | 840 | 1,820 | 5,430 | 980 | 2,870 | 1,580 |
| 千 葉 (24) | 5,510 | 1,080 | 1,740 | 2,690 | 3,920 | 1,160 | 1,910 | 840 |
| 東 京 (25) | 530 | 80 | 190 | 260 | 220 | 80 | 110 | 30 |
| 神 奈 川 (26) | 1,300 | 200 | 570 | 540 | 1,210 | 220 | 680 | 310 |
| 新 潟 (27) | 2,650 | 530 | 660 | 1,470 | 2,620 | 770 | 1,350 | 500 |
| 富 山 (28) | 1,190 | 250 | 240 | 700 | 1,210 | 370 | 610 | 230 |
| 石 川 (29) | 1,180 | 280 | 260 | 640 | 860 | 300 | 410 | 160 |
| 福 井 (30) | 770 | 170 | 250 | 350 | 900 | 210 | 530 | 160 |
| 山 梨 (31) | 1,150 | 210 | 300 | 640 | 2,140 | 420 | 1,240 | 480 |
| 長 野 (32) | 11,000 | 2,110 | 4,270 | 4,650 | 8,920 | 1,910 | 4,820 | 2,190 |
| 岐 阜 (33) | 15,900 | 3,200 | 4,090 | 8,630 | 17,000 | 4,810 | 9,090 | 3,110 |
| 静 岡 (34) | 6,750 | 1,010 | 3,750 | 1,990 | 1,950 | 550 | 1,110 | 290 |
| 愛 知 (35) | 6,630 | 1,260 | 2,360 | 3,010 | 5,540 | 1,500 | 2,930 | 1,100 |
| 三 重 (36) | 20,400 | 3,050 | 10,300 | 7,050 | 2,580 | 830 | 1,220 | 530 |
| 滋 賀 (37) | 8,810 | 1,300 | 4,270 | 3,240 | 3,540 | 830 | 1,860 | 850 |
| 京 都 (38) | 2,500 | 470 | 890 | 1,140 | 3,360 | 710 | 1,750 | 900 |
| 大 阪 (39) | 320 | 50 | 150 | 120 | 320 | 40 | 170 | 110 |
| 兵 庫 (40) | 27,700 | 4,240 | 7,030 | 16,400 | 18,400 | 5,060 | 9,220 | 4,100 |
| 奈 良 (41) | 2,490 | 340 | 1,260 | 890 | 630 | 170 | 300 | 160 |
| 和 歌 山 (42) | 2,030 | 250 | 860 | 920 | 720 | 250 | 340 | 130 |
| 鳥 取 (43) | 7,020 | 1,220 | 1,990 | 3,820 | 3,840 | 1,180 | 2,020 | 640 |
| 島 根 (44) | 15,900 | 3,040 | 3,390 | 9,450 | 9,330 | 3,150 | 4,020 | 2,160 |
| 岡 山 (45) | 10,300 | 1,750 | 2,400 | 6,140 | 4,550 | 1,830 | 1,850 | 870 |
| 広 島 (46) | 8,490 | 1,620 | 2,090 | 4,780 | 5,060 | 1,740 | 2,480 | 840 |
| 山 口 (47) | 8,910 | 1,700 | 1,990 | 5,220 | 5,640 | 1,980 | 3,010 | 650 |
| 徳 島 (48) | 6,590 | 900 | 2,710 | 2,980 | 3,810 | 1,060 | 2,030 | 730 |
| 香 川 (49) | 4,560 | 780 | 1,820 | 1,960 | 3,170 | 930 | 1,590 | 640 |
| 愛 媛 (50) | 4,310 | 680 | 1,630 | 2,000 | 2,850 | 780 | 1,570 | 500 |
| 高 知 (51) | 2,720 | 540 | 660 | 1,520 | 1,760 | 610 | 920 | 230 |
| 福 岡 (52) | 7,040 | 1,060 | 2,930 | 3,050 | 10,400 | 1,370 | 6,500 | 2,530 |
| 佐 賀 (53) | 32,100 | 5,220 | 11,800 | 15,000 | 28,400 | 7,070 | 15,500 | 5,890 |
| 長 崎 (54) | 44,600 | 8,170 | 7,310 | 29,100 | 31,400 | 10,600 | 14,600 | 6,220 |
| 熊 本 (55) | 62,700 | 12,200 | 11,400 | 39,100 | 39,500 | 14,300 | 18,900 | 6,330 |
| 大 分 (56) | 33,100 | 5,670 | 4,510 | 23,000 | 14,400 | 6,480 | 5,530 | 2,360 |
| 宮 崎 (57) | 140,600 | 30,700 | 28,100 | 81,900 | 72,300 | 31,000 | 30,800 | 10,500 |
| 鹿 児 島 (58) | 218,600 | 45,000 | 43,000 | 130,600 | 118,400 | 49,700 | 48,600 | 20,100 |
| 沖 縄 (59) | 63,900 | 10,900 | 5,020 | 48,000 | 17,200 | 10,900 | 2,660 | 3,660 |

| 乳 用 種 | | | | | | 乳用種 頭数割合 (17)/(3) | 交 雑 種 頭数割合 (21)/(17) | 1戸当たり 飼養頭数 (3)/(1) | 対前年比 | | (1) |
|---------|---------|--------------|-------|---------|---------|-------------------------|----------------------------|--------------------------|-----------|-----------|------|
| 計 | め す | ホルスタ イン種他 | め す | 交雑種 | め す | | | | (23) % | (24) % | |
| | | | | | | (17) | (18) | (19) | | | (20) |
| 894,800 | 243,800 | 411,800 | 8,660 | 483,000 | 235,100 | 32.4 | 54.0 | 39.7 | 93.5 | 95.5 | (1) |
| 329,600 | 55,500 | 227,100 | 4,060 | 102,600 | 51,400 | 61.5 | 31.1 | 178.6 | 99.3 | 99.5 | (2) |
| 565,200 | 188,300 | 184,700 | 4,600 | 380,500 | 183,700 | 25.4 | 67.3 | 33.4 | 93.3 | 94.6 | (3) |
| 88,700 | 28,700 | 34,500 | 480 | 54,100 | 28,200 | 22.5 | 61.0 | 20.1 | 92.5 | 95.5 | (4) |
| 12,600 | 4,330 | 5,120 | 100 | 7,520 | 4,230 | 52.5 | 59.7 | 44.8 | 100.9 | 96.4 | (5) |
| 160,000 | 54,600 | 48,200 | 1,510 | 111,800 | 53,100 | 51.0 | 69.9 | 72.8 | 96.0 | 95.7 | (6) |
| 63,400 | 24,700 | 15,400 | 130 | 48,000 | 24,600 | 45.2 | 75.7 | 92.8 | 94.4 | 96.7 | (7) |
| 17,300 | 7,180 | 4,590 | 120 | 12,800 | 7,070 | 19.6 | 74.0 | 40.2 | 95.6 | 96.4 | (8) |
| 52,700 | 20,800 | 21,000 | 970 | 31,600 | 19,800 | 40.0 | 60.0 | 33.4 | 92.7 | 96.0 | (9) |
| 38,900 | 11,500 | 11,000 | 130 | 27,900 | 11,400 | 56.6 | 71.7 | 67.4 | 91.9 | 97.4 | (10) |
| 130,500 | 35,900 | 44,700 | 1,150 | 85,800 | 34,800 | 13.3 | 65.7 | 32.4 | 92.7 | 92.9 | (11) |
| 1,110 | 530 | 230 | 20 | 880 | 510 | 1.4 | 79.3 | 26.5 | 99.7 | 96.0 | (12) |
| 329,600 | 55,500 | 227,100 | 4,060 | 102,600 | 51,400 | 61.5 | 31.1 | 178.6 | 99.3 | 99.5 | (13) |
| 31,700 | 5,490 | 23,400 | 120 | 8,290 | 5,370 | 53.8 | 26.2 | 48.3 | 91.7 | 94.4 | (14) |
| 16,800 | 3,850 | 4,600 | 90 | 12,200 | 3,770 | 15.4 | 72.6 | 15.9 | 90.6 | 96.5 | (15) |
| 13,700 | 5,100 | 2,350 | 90 | 11,400 | 5,020 | 15.2 | 83.2 | 17.0 | 92.3 | 93.7 | (16) |
| 1,930 | 770 | 210 | 10 | 1,720 | 760 | 9.5 | 89.1 | 15.7 | 98.5 | 96.7 | (17) |
| 2,120 | 480 | 750 | - | 1,370 | 480 | 5.1 | 64.6 | 44.6 | 95.9 | 99.0 | (18) |
| 22,400 | 13,000 | 3,200 | 180 | 19,200 | 12,800 | 30.2 | 85.7 | 18.5 | 93.5 | 94.9 | (19) |
| 23,800 | 9,070 | 6,120 | 110 | 17,700 | 8,960 | 43.5 | 74.4 | 64.7 | 97.8 | 96.3 | (20) |
| 46,600 | 7,160 | 17,100 | 480 | 29,500 | 6,680 | 49.5 | 63.3 | 76.0 | 91.2 | 95.1 | (21) |
| 33,800 | 15,200 | 7,440 | 80 | 26,400 | 15,100 | 52.2 | 78.1 | 89.9 | 95.5 | 95.2 | (22) |
| 11,300 | 3,760 | 5,190 | 200 | 6,080 | 3,570 | 56.8 | 53.8 | 90.0 | 101.4 | 96.1 | (23) |
| 29,500 | 11,200 | 10,500 | 490 | 19,000 | 10,700 | 75.6 | 64.4 | 109.9 | 93.4 | 97.0 | (24) |
| 150 | 70 | 50 | 0 | 100 | 70 | 16.7 | 66.7 | 30.0 | 96.8 | 87.4 | (25) |
| 2,220 | 1,600 | 160 | 0 | 2,060 | 1,600 | 46.9 | 92.8 | 56.3 | 97.7 | 95.7 | (26) |
| 8,200 | 2,560 | 3,800 | 40 | 4,400 | 2,520 | 60.7 | 53.7 | 43.4 | 104.4 | 99.3 | (27) |
| 1,850 | 780 | 360 | 10 | 1,490 | 780 | 43.5 | 80.5 | 69.7 | 98.4 | 94.0 | (28) |
| 780 | 160 | 500 | 20 | 290 | 140 | 27.6 | 37.2 | 27.0 | 91.3 | 89.3 | (29) |
| 1,810 | 830 | 470 | 30 | 1,340 | 800 | 52.2 | 74.0 | 58.8 | 105.4 | 96.1 | (30) |
| 3,950 | 2,690 | 650 | 10 | 3,300 | 2,690 | 54.6 | 83.5 | 91.6 | 98.8 | 96.3 | (31) |
| 8,580 | 3,890 | 930 | 140 | 7,650 | 3,750 | 30.1 | 89.2 | 38.8 | 102.5 | 96.6 | (32) |
| 2,870 | 1,900 | 360 | - | 2,510 | 1,900 | 8.0 | 87.5 | 52.6 | 94.7 | 99.4 | (33) |
| 15,400 | 4,770 | 4,380 | 60 | 11,000 | 4,700 | 63.9 | 71.4 | 126.2 | 96.0 | 94.1 | (34) |
| 41,000 | 15,600 | 10,100 | 10 | 31,000 | 15,600 | 77.1 | 75.6 | 128.5 | 93.7 | 94.7 | (35) |
| 4,120 | 2,460 | 580 | 60 | 3,540 | 2,410 | 15.2 | 85.9 | 123.2 | 91.3 | 99.6 | (36) |
| 4,650 | 800 | 1,330 | 10 | 3,310 | 790 | 27.4 | 71.2 | 157.4 | 100.9 | 97.1 | (37) |
| 1,010 | 600 | 300 | 20 | 710 | 580 | 14.7 | 70.3 | 67.4 | 89.5 | 100.1 | (38) |
| 220 | 150 | 30 | - | 190 | 150 | 25.9 | 86.4 | 37.0 | 95.8 | 87.6 | (39) |
| 9,640 | 4,450 | 2,660 | 70 | 6,990 | 4,390 | 17.3 | 72.5 | 30.6 | 95.3 | 95.9 | (40) |
| 1,020 | 800 | 110 | 20 | 910 | 780 | 24.6 | 89.2 | 61.8 | 97.1 | 93.9 | (41) |
| 800 | 380 | 150 | 0 | 640 | 380 | 22.5 | 80.0 | 52.2 | 100.0 | 98.3 | (42) |
| 9,520 | 1,820 | 6,180 | 120 | 3,340 | 1,700 | 46.7 | 35.1 | 48.7 | 92.3 | 95.8 | (43) |
| 6,660 | 2,030 | 2,250 | 200 | 4,410 | 1,830 | 20.9 | 66.2 | 23.1 | 90.2 | 96.4 | (44) |
| 20,700 | 9,730 | 6,320 | 250 | 14,400 | 9,480 | 58.1 | 69.6 | 55.7 | 89.9 | 96.5 | (45) |
| 12,700 | 5,100 | 5,680 | 250 | 7,060 | 4,850 | 48.3 | 55.6 | 31.4 | 96.4 | 96.0 | (46) |
| 3,020 | 2,130 | 600 | 150 | 2,420 | 1,980 | 17.2 | 80.1 | 26.5 | 95.7 | 95.1 | (47) |
| 17,200 | 6,010 | 3,570 | 40 | 13,600 | 5,970 | 62.3 | 79.1 | 111.3 | 87.3 | 99.3 | (48) |
| 10,500 | 2,920 | 1,940 | 30 | 8,520 | 2,890 | 57.7 | 81.1 | 68.9 | 95.7 | 97.8 | (49) |
| 9,990 | 2,340 | 4,510 | 50 | 5,480 | 2,290 | 58.1 | 54.9 | 61.9 | 95.2 | 97.2 | (50) |
| 1,280 | 220 | 980 | 0 | 310 | 220 | 22.2 | 24.2 | 24.9 | 91.3 | 91.1 | (51) |
| 7,780 | 2,350 | 2,660 | 30 | 5,130 | 2,320 | 30.9 | 65.9 | 108.2 | 100.0 | 92.3 | (52) |
| 1,690 | 920 | 130 | 10 | 1,560 | 910 | 2.7 | 92.3 | 69.7 | 94.8 | 97.6 | (53) |
| 12,100 | 2,320 | 3,610 | 100 | 8,530 | 2,220 | 13.7 | 70.5 | 24.3 | 94.8 | 96.6 | (54) |
| 43,500 | 10,400 | 12,000 | 270 | 31,500 | 10,100 | 29.9 | 72.4 | 42.2 | 98.0 | 97.3 | (55) |
| 15,000 | 4,450 | 8,300 | 390 | 6,700 | 4,060 | 24.0 | 44.7 | 34.0 | 92.5 | 95.4 | (56) |
| 26,700 | 8,280 | 9,950 | 90 | 16,700 | 8,190 | 11.1 | 62.5 | 28.5 | 88.1 | 81.8 | (57) |
| 23,800 | 7,210 | 8,080 | 260 | 15,700 | 6,950 | 6.6 | 66.0 | 30.3 | 93.0 | 98.0 | (58) |
| 1,110 | 530 | 230 | 20 | 880 | 510 | 1.4 | 79.3 | 26.5 | 99.7 | 96.0 | (59) |

2 肉用牛（続き）

(2) 肉用牛の総飼養頭数規模別飼養戸数

単位：戸

| 全国農業地域 都道府県 | 計 | 1～4頭 | 5～9 | 10～19 | 20～49 | 50～99 | 100～199 | 200頭以上 | 500頭以上 |
|-----------------|--------|--------|--------|--------|-------|-------|---------|--------|--------|
| | (1) | (2) | (3) | (4) | (5) | (6) | (7) | (8) | (9) |
| 全 国 (全国農業地域) | 69,200 | 22,400 | 16,000 | 12,100 | 9,880 | 4,170 | 2,540 | 2,190 | 780 |
| 北海道 | 2,970 | 340 | 295 | 417 | 676 | 551 | 329 | 364 | ... |
| 都 府 県 | 66,200 | 22,000 | 15,700 | 11,600 | 9,210 | 3,620 | 2,210 | 1,830 | ... |
| 東 北 | 19,500 | 8,140 | 4,840 | 3,010 | 2,200 | 737 | 381 | 229 | ... |
| 北 陸 | 517 | 149 | 69 | 89 | 93 | 68 | 31 | 18 | ... |
| 関 東・東 山 | 4,240 | 957 | 608 | 762 | 757 | 475 | 350 | 327 | ... |
| 東 海 | 1,470 | 241 | 203 | 152 | 264 | 172 | 256 | 186 | ... |
| 近 畿 | 2,160 | 622 | 501 | 435 | 288 | 127 | 102 | 81 | ... |
| 中 国 | 3,900 | 1,730 | 895 | 567 | 337 | 152 | 111 | 103 | ... |
| 四 国 | 1,000 | 272 | 142 | 152 | 166 | 101 | 81 | 90 | ... |
| 九 州 | 30,300 | 9,300 | 7,780 | 5,890 | 4,250 | 1,500 | 834 | 752 | ... |
| 沖 縄 | 3,100 | 614 | 648 | 589 | 854 | 286 | 64 | 41 | ... |
| (都 道 府 県) | | | | | | | | | |
| 北海道 | 2,970 | 340 | 295 | 417 | 676 | 551 | 329 | 364 | ... |
| 青 森 | 1,210 | 249 | 293 | 280 | 183 | 83 | 62 | 55 | ... |
| 岩 手 | 6,850 | 3,060 | 1,790 | 991 | 671 | 196 | 102 | 37 | ... |
| 宮 城 | 5,270 | 2,180 | 1,330 | 761 | 645 | 231 | 80 | 43 | ... |
| 秋 田 | 1,280 | 464 | 384 | 209 | 143 | 53 | 16 | 11 | ... |
| 山 形 | 925 | 206 | 192 | 155 | 194 | 93 | 52 | 33 | ... |
| 福 島 | 4,000 | 1,980 | 856 | 611 | 362 | 81 | 69 | 50 | ... |
| 茨 城 | 831 | 338 | 120 | 104 | 125 | 38 | 52 | 54 | ... |
| 栃 木 | 1,230 | 132 | 177 | 285 | 288 | 153 | 108 | 83 | ... |
| 群 馬 | 712 | 100 | 50 | 169 | 135 | 110 | 85 | 63 | ... |
| 埼 玉 | 217 | 30 | 45 | 33 | 29 | 32 | 22 | 26 | ... |
| 千 葉 | 352 | 57 | 55 | 40 | 64 | 52 | 27 | 57 | ... |
| 東 京 | 27 | 15 | 3 | 1 | 6 | 1 | - | 1 | ... |
| 神 奈 川 | 80 | 19 | 18 | 8 | 18 | 7 | 7 | 3 | ... |
| 新 潟 | 304 | 93 | 39 | 61 | 58 | 32 | 13 | 8 | ... |
| 富 山 | 57 | 8 | 7 | 8 | 9 | 14 | 7 | 4 | ... |
| 石 川 | 99 | 41 | 18 | 11 | 14 | 8 | 4 | 3 | ... |
| 福 井 | 57 | 7 | 5 | 9 | 12 | 14 | 7 | 3 | ... |
| 山 梨 | 76 | 11 | 8 | 6 | 14 | 21 | 6 | 10 | ... |
| 長 野 | 715 | 255 | 132 | 116 | 78 | 61 | 43 | 30 | ... |
| 岐 阜 | 670 | 126 | 127 | 108 | 141 | 63 | 69 | 36 | ... |
| 静 岡 | 186 | 45 | 8 | 6 | 27 | 24 | 44 | 32 | ... |
| 愛 知 | 403 | 31 | 50 | 29 | 57 | 46 | 112 | 78 | ... |
| 三 重 | 215 | 39 | 18 | 9 | 39 | 39 | 31 | 40 | ... |
| 滋 賀 | 104 | 12 | 5 | 10 | 10 | 14 | 33 | 20 | ... |
| 京 都 | 96 | 29 | 22 | 12 | 14 | 4 | 6 | 9 | ... |
| 大 阪 | 19 | 1 | 5 | 2 | 5 | 4 | 2 | - | - |
| 兵 庫 | 1,810 | 544 | 447 | 394 | 242 | 80 | 52 | 47 | ... |
| 奈 良 | 65 | 25 | 12 | 6 | 9 | 9 | 1 | 3 | ... |
| 和 歌 山 | 66 | 11 | 10 | 11 | 8 | 16 | 8 | 2 | ... |
| 鳥 取 | 412 | 132 | 91 | 82 | 37 | 29 | 24 | 17 | ... |
| 島 根 | 1,380 | 780 | 277 | 154 | 93 | 31 | 19 | 21 | ... |
| 岡 山 | 629 | 266 | 130 | 103 | 60 | 19 | 24 | 27 | ... |
| 広 島 | 829 | 348 | 224 | 112 | 64 | 28 | 30 | 23 | ... |
| 山 口 | 654 | 208 | 173 | 116 | 83 | 45 | 14 | 15 | ... |
| 徳 島 | 244 | 41 | 23 | 32 | 44 | 31 | 34 | 39 | ... |
| 香 川 | 259 | 69 | 22 | 46 | 54 | 25 | 26 | 17 | ... |
| 愛 媛 | 274 | 77 | 47 | 34 | 39 | 36 | 14 | 27 | ... |
| 高 知 | 227 | 85 | 50 | 40 | 29 | 9 | 7 | 7 | ... |
| 福 岡 | 227 | 20 | 20 | 34 | 60 | 33 | 25 | 35 | ... |
| 佐 賀 | 886 | 132 | 147 | 154 | 158 | 118 | 108 | 69 | ... |
| 長 崎 | 3,620 | 1,050 | 1,180 | 640 | 469 | 150 | 78 | 61 | ... |
| 熊 本 | 3,440 | 1,060 | 660 | 643 | 594 | 195 | 170 | 114 | ... |
| 大 分 | 1,830 | 512 | 461 | 346 | 274 | 147 | 39 | 50 | ... |
| 宮 崎 | 8,400 | 1,570 | 2,310 | 2,210 | 1,460 | 463 | 197 | 198 | ... |
| 鹿 児 島 | 11,900 | 4,960 | 3,000 | 1,860 | 1,240 | 392 | 217 | 225 | ... |
| 沖 縄 | 3,100 | 614 | 648 | 589 | 854 | 286 | 64 | 41 | ... |

注：1 「500頭以上」は、戸数が少なく全国農業地域別・都道府県別の推計ができないため、全国値のみ表記した(以下、(3)、(5)～(9)の統計表について同じ。)

2 この表には学校・試験場等の非営利的な飼養者は含まない(以下、(3)～(9)の統計表について同じ。)

(3) 肉用牛の総飼養頭数規模別飼養頭数

単位：頭

| 全国農業地域 都道府県 | 計 | 1～4頭 | 5～9 | 10～19 | 20～49 | 50～99 | 100～199 | 200頭以上 | 500頭以上 |
|-----------------|-----------|--------|---------|---------|---------|---------|---------|-----------|---------|
| | (1) | (2) | (3) | (4) | (5) | (6) | (7) | (8) | (9) |
| 全 国 (全国農業地域) | 2,736,000 | 71,000 | 112,600 | 162,700 | 321,900 | 303,700 | 364,800 | 1,399,000 | 947,500 |
| 北海道 | 530,700 | 1,270 | 2,630 | 8,280 | 22,800 | 40,200 | 51,500 | 403,900 | ... |
| 都 府 県 | 2,205,000 | 69,800 | 109,900 | 154,400 | 299,000 | 263,500 | 313,300 | 994,900 | ... |
| 東 北 | 390,200 | 20,200 | 31,200 | 39,900 | 66,700 | 51,400 | 53,100 | 127,600 | ... |
| 北 陸 | 23,100 | 390 | 440 | 1,130 | 2,820 | 4,960 | 4,200 | 9,190 | ... |
| 関 東・東 山 | 308,800 | 2,360 | 4,300 | 10,800 | 26,400 | 33,300 | 50,100 | 181,400 | ... |
| 東 海 | 138,600 | 720 | 1,280 | 2,070 | 8,370 | 12,500 | 36,100 | 77,500 | ... |
| 近 畿 | 86,200 | 1,610 | 3,390 | 5,910 | 8,780 | 9,010 | 14,400 | 43,100 | ... |
| 中 国 | 128,300 | 4,200 | 5,790 | 7,780 | 11,100 | 11,200 | 17,000 | 71,300 | ... |
| 四 国 | 68,200 | 710 | 960 | 2,190 | 5,350 | 7,330 | 11,600 | 40,100 | ... |
| 九 州 | 979,500 | 37,800 | 58,200 | 77,400 | 145,200 | 115,900 | 118,000 | 427,100 | ... |
| 沖 縄 | 81,900 | 1,780 | 4,430 | 7,280 | 24,300 | 17,900 | 8,750 | 17,500 | ... |
| (都道府県) | | | | | | | | | |
| 北海道 | 530,700 | 1,270 | 2,630 | 8,280 | 22,800 | 40,200 | 51,500 | 403,900 | ... |
| 青 森 | 57,200 | 700 | 2,020 | 3,870 | 5,370 | 5,670 | 8,880 | 30,600 | ... |
| 岩 手 | 108,300 | 7,390 | 10,900 | 12,500 | 19,900 | 14,500 | 14,200 | 28,900 | ... |
| 宮 城 | 89,700 | 4,710 | 8,150 | 10,100 | 18,500 | 15,600 | 11,100 | 21,700 | ... |
| 秋 田 | 19,900 | 990 | 2,440 | 2,690 | 4,280 | 3,710 | 2,040 | 3,790 | ... |
| 山 形 | 41,500 | 750 | 1,220 | 2,320 | 6,260 | 6,550 | 7,310 | 17,000 | ... |
| 福 島 | 73,700 | 5,680 | 6,410 | 8,410 | 12,400 | 5,390 | 9,710 | 25,700 | ... |
| 茨 城 | 53,500 | 830 | 880 | 1,780 | 3,940 | 2,980 | 7,030 | 36,000 | ... |
| 栃 木 | 93,700 | 290 | 1,210 | 3,780 | 10,900 | 10,600 | 15,300 | 51,700 | ... |
| 群 馬 | 64,200 | 240 | 300 | 2,360 | 4,480 | 7,550 | 11,500 | 37,800 | ... |
| 埼 玉 | 19,400 | 100 | 360 | 520 | 900 | 2,200 | 3,490 | 11,800 | ... |
| 千 葉 | 38,900 | 150 | 390 | 580 | 2,110 | 3,880 | 4,490 | 27,300 | ... |
| 東 京 | 840 | 70 | 30 | x | 300 | x | - | x | ... |
| 奈 川 | 4,660 | 40 | 150 | 150 | 840 | 670 | 1,160 | 1,650 | ... |
| 新 潟 | 13,400 | 240 | 250 | 770 | 1,750 | 2,260 | 1,660 | 6,420 | ... |
| 富 山 | 3,770 | 20 | 40 | 110 | 300 | 1,040 | 1,020 | 1,230 | ... |
| 石 川 | 2,650 | 100 | 120 | 140 | 420 | 580 | 510 | 780 | ... |
| 福 井 | 3,350 | 20 | 30 | 110 | 350 | 1,070 | 1,010 | 760 | ... |
| 山 梨 | 6,830 | 40 | 50 | 70 | 440 | 1,360 | 730 | 4,130 | ... |
| 長 野 | 26,800 | 620 | 930 | 1,560 | 2,550 | 3,950 | 6,450 | 10,700 | ... |
| 岐 阜 | 34,600 | 360 | 750 | 1,460 | 4,470 | 4,760 | 9,940 | 12,900 | ... |
| 静 岡 | 23,900 | 150 | 50 | 100 | 930 | 1,840 | 6,970 | 13,900 | ... |
| 愛 知 | 53,000 | 100 | 330 | 390 | 1,620 | 3,110 | 15,300 | 32,100 | ... |
| 三 重 | 27,000 | 110 | 150 | 120 | 1,340 | 2,820 | 3,900 | 18,600 | ... |
| 滋 賀 | 16,600 | 30 | 30 | 150 | 300 | 1,080 | 4,830 | 10,200 | ... |
| 京 都 | 6,560 | 80 | 160 | 150 | 440 | 310 | 750 | 4,680 | ... |
| 大 阪 | 830 | x | 40 | x | 140 | 320 | x | - | - |
| 兵 庫 | 54,800 | 1,420 | 3,010 | 5,350 | 7,310 | 5,500 | 7,360 | 24,800 | ... |
| 奈 良 | 3,910 | 60 | 80 | 80 | 300 | 720 | x | 2,530 | ... |
| 和 歌 山 | 3,480 | 30 | 70 | 150 | 280 | 1,090 | 1,040 | x | ... |
| 鳥 取 | 19,200 | 320 | 630 | 1,170 | 1,450 | 2,830 | 4,410 | 8,380 | ... |
| 島 根 | 31,400 | 1,900 | 1,770 | 2,080 | 2,980 | 1,980 | 2,690 | 18,000 | ... |
| 岡 山 | 35,100 | 630 | 1,000 | 1,580 | 2,250 | 1,530 | 4,170 | 23,900 | ... |
| 広 島 | 25,700 | 870 | 1,280 | 1,360 | 1,770 | 1,800 | 3,680 | 15,000 | ... |
| 山 口 | 16,900 | 470 | 1,120 | 1,580 | 2,670 | 3,020 | 2,010 | 6,060 | ... |
| 徳 島 | 27,500 | 100 | 150 | 450 | 1,330 | 2,180 | 4,800 | 18,500 | ... |
| 香 川 | 18,100 | 210 | 160 | 720 | 1,860 | 1,860 | 3,610 | 9,700 | ... |
| 愛 媛 | 17,100 | 180 | 320 | 470 | 1,220 | 2,670 | 2,070 | 10,200 | ... |
| 高 知 | 5,550 | 230 | 340 | 560 | 950 | 630 | 1,130 | 1,740 | ... |
| 福 岡 | 25,200 | 40 | 120 | 420 | 1,930 | 2,190 | 3,250 | 17,200 | ... |
| 佐 賀 | 62,000 | 340 | 990 | 2,100 | 4,820 | 8,210 | 14,200 | 31,300 | ... |
| 長 崎 | 87,800 | 3,210 | 8,900 | 6,800 | 14,000 | 13,900 | 10,400 | 30,600 | ... |
| 熊 本 | 145,000 | 3,100 | 4,830 | 9,720 | 20,200 | 14,800 | 27,000 | 65,300 | ... |
| 大 分 | 61,800 | 1,740 | 3,890 | 5,370 | 8,130 | 10,200 | 5,010 | 27,400 | ... |
| 宮 崎 | 238,000 | 6,010 | 13,100 | 25,100 | 39,700 | 30,900 | 26,700 | 96,600 | ... |
| 鹿 児 島 | 359,700 | 23,300 | 26,300 | 27,900 | 56,400 | 35,600 | 31,300 | 158,700 | ... |
| 沖 縄 | 81,900 | 1,780 | 4,430 | 7,280 | 24,300 | 17,900 | 8,750 | 17,500 | ... |

2 肉用牛（続き）

(4) 子取り用めす牛飼養頭数規模別飼養戸数

単位：戸

| 全国農業地域 都道府県 | 計 | 子取り用めす牛飼養頭数規模 | | | | | | | 子取り用 めす牛なし |
|-----------------|--------|---------------|--------|--------|-------|-------|-------|--------|---------------|
| | | 小計 | 1～4頭 | 5～9 | 10～19 | 20～49 | 50～99 | 100頭以上 | |
| | (1) | (2) | (3) | (4) | (5) | (6) | (7) | (8) | (9) |
| 全 国 (全国農業地域) | 69,200 | 59,100 | 29,600 | 13,500 | 8,840 | 5,450 | 1,280 | 400 | 10,100 |
| 北海道 | 2,970 | 2,410 | 529 | 473 | 462 | 565 | 264 | 118 | 561 |
| 都 府 県 | 66,200 | 56,700 | 29,100 | 13,100 | 8,370 | 4,890 | 1,010 | 282 | 9,560 |
| 東 北 | 19,500 | 16,300 | 10,400 | 3,090 | 2,000 | 744 | 88 | 20 | 3,190 |
| 北 陸 | 517 | 274 | 160 | 40 | 34 | 35 | 4 | 1 | 243 |
| 関 東・東 山 | 4,240 | 2,530 | 1,120 | 603 | 451 | 271 | 67 | 15 | 1,710 |
| 東 海 | 1,470 | 706 | 251 | 123 | 188 | 104 | 34 | 6 | 768 |
| 近 畿 | 2,160 | 1,770 | 805 | 447 | 295 | 181 | 35 | 9 | 384 |
| 中 国 | 3,900 | 3,480 | 2,210 | 679 | 348 | 185 | 44 | 14 | 422 |
| 四 国 | 1,000 | 589 | 279 | 104 | 123 | 69 | 12 | 2 | 415 |
| 九 州 | 30,300 | 28,000 | 12,800 | 7,310 | 4,270 | 2,740 | 643 | 150 | 2,350 |
| 沖 縄 (都道府県) | 3,100 | 3,020 | 993 | 652 | 666 | 557 | 87 | 65 | 76 |
| 北海道 | 2,970 | 2,410 | 529 | 473 | 462 | 565 | 264 | 118 | 561 |
| 青 森 | 1,210 | 1,050 | 490 | 300 | 156 | 79 | 21 | 5 | 154 |
| 岩 手 | 6,850 | 6,280 | 4,130 | 1,080 | 770 | 278 | 17 | 7 | 563 |
| 宮 城 | 5,270 | 3,930 | 2,450 | 704 | 558 | 177 | 32 | 8 | 1,340 |
| 秋 田 | 1,280 | 1,090 | 707 | 227 | 93 | 60 | 4 | - | 189 |
| 山 形 | 925 | 599 | 275 | 144 | 117 | 55 | 8 | - | 326 |
| 福 島 | 4,000 | 3,390 | 2,350 | 633 | 308 | 95 | 6 | - | 616 |
| 茨 城 | 831 | 538 | 270 | 181 | 50 | 27 | 9 | 1 | 293 |
| 栃 木 | 1,230 | 800 | 295 | 184 | 202 | 84 | 26 | 9 | 426 |
| 群 馬 | 712 | 403 | 137 | 52 | 94 | 97 | 19 | 4 | 309 |
| 埼 玉 | 217 | 103 | 33 | 32 | 11 | 25 | 2 | - | 114 |
| 千 葉 | 352 | 153 | 74 | 26 | 37 | 12 | 3 | 1 | 199 |
| 東 京 | 27 | 16 | 9 | 2 | 3 | 2 | - | - | 11 |
| 神 奈 川 | 80 | 29 | 17 | 8 | 1 | 3 | - | - | 51 |
| 新 潟 | 304 | 181 | 123 | 20 | 19 | 18 | 1 | - | 123 |
| 富 山 | 57 | 32 | 10 | 10 | 4 | 5 | 2 | 1 | 25 |
| 石 川 | 99 | 41 | 21 | 7 | 5 | 7 | 1 | - | 58 |
| 福 井 | 57 | 20 | 6 | 3 | 6 | 5 | - | - | 37 |
| 山 梨 | 76 | 33 | 14 | 9 | 6 | 4 | - | - | 43 |
| 長 野 | 715 | 456 | 275 | 109 | 47 | 17 | 8 | - | 259 |
| 岐 阜 | 670 | 519 | 183 | 103 | 140 | 71 | 21 | 1 | 151 |
| 静 岡 | 186 | 40 | 19 | 2 | 6 | 12 | 1 | - | 146 |
| 愛 知 | 403 | 127 | 49 | 17 | 39 | 16 | 6 | - | 276 |
| 三 重 | 215 | 20 | - | 1 | 3 | 5 | 6 | 5 | 195 |
| 滋 賀 | 104 | 31 | 6 | 3 | 4 | 11 | 7 | - | 73 |
| 京 都 | 96 | 70 | 39 | 14 | 8 | 6 | 3 | - | 26 |
| 大 阪 | 19 | - | - | - | - | - | - | - | 19 |
| 兵 庫 | 1,810 | 1,620 | 741 | 426 | 277 | 146 | 23 | 9 | 184 |
| 奈 良 | 65 | 9 | 4 | 2 | - | 2 | 1 | - | 56 |
| 和 歌 山 | 66 | 40 | 15 | 2 | 6 | 16 | 1 | - | 26 |
| 鳥 取 | 412 | 341 | 176 | 83 | 43 | 32 | 7 | - | 71 |
| 島 根 | 1,380 | 1,290 | 924 | 195 | 92 | 56 | 14 | 5 | 89 |
| 岡 山 | 629 | 555 | 328 | 132 | 52 | 30 | 10 | 3 | 74 |
| 広 島 | 829 | 759 | 501 | 123 | 93 | 32 | 5 | 5 | 70 |
| 山 口 | 654 | 536 | 278 | 146 | 68 | 35 | 8 | 1 | 118 |
| 徳 島 | 244 | 117 | 36 | 19 | 31 | 25 | 5 | 1 | 127 |
| 香 川 | 259 | 126 | 52 | 27 | 34 | 11 | 1 | 1 | 133 |
| 愛 媛 | 274 | 156 | 85 | 22 | 29 | 17 | 3 | - | 118 |
| 高 知 | 227 | 190 | 106 | 36 | 29 | 16 | 3 | - | 37 |
| 福 岡 | 227 | 96 | 9 | 35 | 18 | 26 | 6 | 2 | 131 |
| 佐 賀 | 886 | 664 | 202 | 168 | 124 | 109 | 49 | 12 | 222 |
| 長 崎 | 3,620 | 3,370 | 1,860 | 756 | 350 | 349 | 46 | 6 | 259 |
| 熊 本 | 3,440 | 3,070 | 1,450 | 667 | 544 | 322 | 78 | 7 | 367 |
| 大 分 | 1,830 | 1,720 | 707 | 463 | 292 | 199 | 45 | 12 | 111 |
| 宮 崎 | 8,400 | 7,760 | 3,390 | 2,200 | 1,210 | 769 | 153 | 36 | 642 |
| 鹿 児 島 | 11,900 | 11,300 | 5,210 | 3,020 | 1,730 | 968 | 266 | 75 | 621 |
| 沖 縄 | 3,100 | 3,020 | 993 | 652 | 666 | 557 | 87 | 65 | 76 |

(5) 肥育用牛飼養頭数規模別飼養戸数

単位：戸

| 全国農業地域 都道府県 | 計 | 肥育用牛飼養頭数規模 | | | | | | | | | 肥育用牛 なし |
|-----------------|--------|------------|-------|-------|-------|-------|-------|---------|--------|------|------------|
| | | 小計 | 1～9頭 | 10～19 | 20～29 | 30～49 | 50～99 | 100～199 | 200頭以上 | | |
| | | | | | | | | | 500頭以上 | | |
| (1) | (2) | (3) | (4) | (5) | (6) | (7) | (8) | (9) | (10) | (11) | |
| 全 国 (全国農業地域) | 69,200 | 11,200 | 4,670 | 1,090 | 874 | 1,240 | 1,350 | 1,100 | 893 | 252 | 58,000 |
| 北海道 | 2,970 | 577 | 337 | 14 | 21 | 81 | 57 | 41 | 26 | ... | 2,400 |
| 都 府 県 | 66,200 | 10,600 | 4,340 | 1,080 | 853 | 1,160 | 1,290 | 1,060 | 867 | ... | 55,600 |
| 東 北 | 19,500 | 3,240 | 1,470 | 346 | 319 | 458 | 329 | 213 | 106 | ... | 16,300 |
| 北 陸 | 517 | 252 | 101 | 50 | 27 | 27 | 34 | 13 | - | - | 265 |
| 関 東・東 山 | 4,240 | 1,750 | 623 | 258 | 192 | 217 | 231 | 124 | 104 | ... | 2,490 |
| 東 海 | 1,470 | 699 | 198 | 48 | 53 | 67 | 108 | 146 | 79 | ... | 775 |
| 近 畿 | 2,160 | 421 | 119 | 55 | 25 | 36 | 77 | 55 | 54 | ... | 1,740 |
| 中 国 | 3,900 | 567 | 258 | 60 | 31 | 61 | 74 | 35 | 48 | ... | 3,330 |
| 四 国 | 1,000 | 445 | 176 | 72 | 25 | 61 | 52 | 40 | 19 | ... | 559 |
| 九 州 | 30,300 | 3,070 | 1,270 | 174 | 181 | 225 | 373 | 425 | 424 | ... | 27,200 |
| 沖 縄 (都道府県) | 3,100 | 204 | 129 | 13 | - | 9 | 10 | 10 | 33 | ... | 2,890 |
| 北海道 | 2,970 | 577 | 337 | 14 | 21 | 81 | 57 | 41 | 26 | ... | 2,400 |
| 青 森 | 1,210 | 241 | 116 | 10 | 24 | 29 | 36 | 16 | 10 | ... | 964 |
| 岩 手 | 6,850 | 757 | 366 | 45 | 90 | 120 | 66 | 52 | 18 | ... | 6,090 |
| 宮 城 | 5,270 | 1,140 | 557 | 146 | 95 | 138 | 110 | 66 | 26 | ... | 4,130 |
| 秋 田 | 1,280 | 221 | 118 | 17 | 20 | 34 | 16 | 11 | 5 | ... | 1,060 |
| 山 形 | 925 | 437 | 123 | 63 | 41 | 81 | 62 | 33 | 34 | ... | 488 |
| 福 島 | 4,000 | 444 | 187 | 65 | 49 | 56 | 39 | 35 | 13 | ... | 3,560 |
| 茨 城 | 831 | 285 | 72 | 27 | 66 | 34 | 21 | 37 | 28 | ... | 546 |
| 栃 木 | 1,230 | 473 | 157 | 97 | 36 | 67 | 70 | 28 | 18 | ... | 753 |
| 群 馬 | 712 | 284 | 120 | 32 | 24 | 30 | 46 | 9 | 23 | ... | 428 |
| 埼 玉 | 217 | 99 | 30 | 17 | 9 | 8 | 13 | 15 | 7 | ... | 118 |
| 千 葉 | 352 | 218 | 116 | 34 | 12 | 19 | 22 | 6 | 9 | ... | 134 |
| 東 京 | 27 | 10 | 6 | - | - | 3 | - | - | 1 | ... | 17 |
| 神 奈 川 | 80 | 43 | 18 | 1 | 3 | 9 | 8 | 2 | 2 | ... | 37 |
| 新 潟 | 304 | 138 | 48 | 35 | 18 | 18 | 13 | 6 | - | ... | 166 |
| 富 山 | 57 | 32 | 10 | 8 | 1 | 4 | 7 | 2 | - | ... | 25 |
| 石 川 | 99 | 45 | 23 | 4 | 6 | 1 | 9 | 2 | - | ... | 54 |
| 福 井 | 57 | 37 | 20 | 3 | 2 | 4 | 5 | 3 | - | ... | 20 |
| 山 梨 | 76 | 47 | 14 | 4 | 6 | 4 | 13 | 2 | 4 | ... | 29 |
| 長 野 | 715 | 290 | 90 | 46 | 36 | 43 | 38 | 25 | 12 | ... | 425 |
| 岐 阜 | 670 | 244 | 59 | 10 | 26 | 36 | 30 | 62 | 21 | ... | 426 |
| 静 岡 | 186 | 92 | 26 | 7 | 5 | 10 | 16 | 16 | 12 | ... | 94 |
| 愛 知 | 403 | 169 | 77 | 22 | - | 7 | 21 | 30 | 12 | ... | 234 |
| 三 重 | 215 | 194 | 36 | 9 | 22 | 14 | 41 | 38 | 34 | ... | 21 |
| 滋 賀 | 104 | 90 | 23 | 8 | 5 | 8 | 13 | 20 | 13 | ... | 14 |
| 京 都 | 96 | 23 | 8 | 3 | 1 | - | 3 | - | 8 | ... | 73 |
| 大 阪 | 19 | 13 | 4 | 1 | 3 | - | 3 | 2 | - | ... | 6 |
| 兵 庫 | 1,810 | 229 | 55 | 35 | 12 | 19 | 48 | 32 | 28 | ... | 1,580 |
| 奈 良 | 65 | 35 | 18 | 3 | 1 | 3 | 7 | - | 3 | ... | 30 |
| 和 歌 山 | 66 | 31 | 11 | 5 | 3 | 6 | 3 | 1 | 2 | ... | 35 |
| 鳥 取 | 412 | 81 | 32 | 9 | 8 | 11 | 10 | 5 | 6 | ... | 331 |
| 島 根 | 1,380 | 87 | 30 | 14 | 1 | 10 | 8 | 11 | 13 | ... | 1,290 |
| 岡 山 | 629 | 114 | 49 | 11 | 9 | 17 | 11 | 6 | 11 | ... | 515 |
| 広 島 | 829 | 115 | 51 | 10 | 3 | 13 | 22 | 9 | 7 | ... | 714 |
| 山 口 | 654 | 170 | 96 | 16 | 10 | 10 | 23 | 4 | 11 | ... | 484 |
| 徳 島 | 244 | 90 | 33 | 11 | 8 | 13 | 7 | 7 | 11 | ... | 154 |
| 香 川 | 259 | 170 | 60 | 36 | 7 | 32 | 16 | 16 | 3 | ... | 89 |
| 愛 媛 | 274 | 110 | 47 | 13 | 7 | 7 | 21 | 10 | 5 | ... | 164 |
| 高 知 | 227 | 75 | 36 | 12 | 3 | 9 | 8 | 7 | - | ... | 152 |
| 福 岡 | 227 | 130 | 45 | 2 | - | 28 | 26 | 11 | 18 | ... | 97 |
| 佐 賀 | 886 | 300 | 40 | 17 | 18 | 32 | 59 | 75 | 59 | ... | 586 |
| 長 崎 | 3,620 | 351 | 131 | 41 | 24 | 27 | 44 | 37 | 47 | ... | 3,270 |
| 熊 本 | 3,440 | 620 | 312 | 11 | 44 | 51 | 81 | 68 | 53 | ... | 2,820 |
| 大 分 | 1,830 | 270 | 159 | 31 | 19 | 13 | 16 | 16 | 16 | ... | 1,560 |
| 宮 崎 | 8,400 | 743 | 372 | 25 | 47 | 35 | 62 | 105 | 97 | ... | 7,660 |
| 鹿 児 島 | 11,900 | 653 | 206 | 47 | 29 | 39 | 85 | 113 | 134 | ... | 11,200 |
| 沖 縄 | 3,100 | 204 | 129 | 13 | - | 9 | 10 | 10 | 33 | ... | 2,890 |

2 肉用牛（続き）

(6) 乳用種飼養頭数規模別飼養戸数

単位：戸

| 全国農業地域 都道府県 | 計 | 乳用種飼養頭数規模 | | | | | | | | 乳用種 なし |
|-----------------|--------|-----------|-------|------|-------|-------|---------|--------|--------|-----------|
| | | 小計 | 1～4頭 | 5～19 | 20～49 | 50～99 | 100～199 | 200頭以上 | 500頭以上 | |
| | | | | | | | | | | |
| 全 国 (全国農業地域) | 69,200 | 6,110 | 2,200 | 894 | 666 | 581 | 705 | 1,070 | 394 | 63,100 |
| 北海道 | 2,970 | 982 | 450 | 123 | 18 | 82 | 36 | 273 | ... | 1,990 |
| 都 府 県 | 66,200 | 5,130 | 1,750 | 771 | 648 | 499 | 669 | 792 | ... | 61,100 |
| 東 北 | 19,500 | 1,070 | 592 | 84 | 89 | 75 | 100 | 126 | ... | 18,500 |
| 北 陸 | 517 | 166 | 56 | 40 | 24 | 22 | 8 | 16 | ... | 351 |
| 関 東・東 山 | 4,240 | 1,420 | 464 | 238 | 167 | 165 | 204 | 177 | ... | 2,820 |
| 東 海 | 1,470 | 454 | 84 | 45 | 62 | 73 | 105 | 85 | ... | 1,020 |
| 近 畿 | 2,160 | 232 | 86 | 49 | 31 | 20 | 27 | 19 | ... | 1,920 |
| 中 国 | 3,900 | 368 | 136 | 60 | 47 | 39 | 38 | 48 | ... | 3,530 |
| 四 国 | 1,000 | 294 | 76 | 49 | 33 | 33 | 44 | 59 | ... | 710 |
| 九 州 | 30,300 | 1,100 | 236 | 197 | 194 | 70 | 143 | 260 | ... | 29,200 |
| 沖 縄 | 3,100 | 34 | 20 | 9 | 1 | 2 | - | 2 | ... | 3,060 |
| (都道府県) | | | | | | | | | | |
| 北海道 | 2,970 | 982 | 450 | 123 | 18 | 82 | 36 | 273 | ... | 1,990 |
| 青 森 | 1,210 | 194 | 78 | 19 | 6 | 22 | 31 | 38 | ... | 1,010 |
| 岩 手 | 6,850 | 174 | 81 | 23 | 5 | 4 | 31 | 30 | ... | 6,670 |
| 宮 城 | 5,270 | 374 | 301 | 10 | 27 | 15 | 8 | 13 | ... | 4,900 |
| 秋 田 | 1,280 | 87 | 63 | 10 | 3 | 7 | 1 | 3 | ... | 1,190 |
| 山 形 | 925 | 56 | 27 | 6 | 7 | 7 | 9 | - | ... | 869 |
| 福 島 | 4,000 | 181 | 42 | 16 | 41 | 20 | 20 | 42 | ... | 3,820 |
| 茨 城 | 831 | 143 | 67 | 15 | 2 | 19 | 12 | 28 | ... | 688 |
| 栃 木 | 1,230 | 339 | 105 | 52 | 53 | 13 | 60 | 56 | ... | 887 |
| 群 馬 | 712 | 335 | 120 | 40 | 33 | 46 | 64 | 32 | ... | 377 |
| 埼 玉 | 217 | 135 | 45 | 30 | 10 | 17 | 15 | 18 | ... | 82 |
| 千 葉 | 352 | 208 | 42 | 36 | 28 | 45 | 29 | 28 | ... | 144 |
| 東 京 | 27 | 6 | 4 | 2 | - | - | - | - | ... | 21 |
| 神 奈 川 | 80 | 46 | 18 | 12 | 7 | 1 | 6 | 2 | ... | 34 |
| 新 潟 | 304 | 61 | 14 | 16 | 11 | 8 | 4 | 8 | ... | 243 |
| 富 山 | 57 | 31 | 8 | 8 | 6 | 5 | - | 4 | ... | 26 |
| 石 川 | 99 | 43 | 26 | 8 | 5 | 2 | 1 | 1 | ... | 56 |
| 福 井 | 57 | 31 | 8 | 8 | 2 | 7 | 3 | 3 | ... | 26 |
| 山 梨 | 76 | 36 | 1 | 9 | 10 | 10 | - | 6 | ... | 40 |
| 長 野 | 715 | 167 | 62 | 42 | 24 | 14 | 18 | 7 | ... | 548 |
| 岐 阜 | 670 | 63 | 37 | 8 | 5 | 7 | 3 | 3 | ... | 607 |
| 静 岡 | 186 | 96 | 20 | 15 | 7 | 8 | 28 | 18 | ... | 90 |
| 愛 知 | 403 | 276 | 20 | 22 | 47 | 56 | 71 | 60 | ... | 127 |
| 三 重 | 215 | 19 | 7 | - | 3 | 2 | 3 | 4 | ... | 196 |
| 滋 賀 | 104 | 44 | 13 | 4 | 4 | 8 | 11 | 4 | ... | 60 |
| 京 都 | 96 | 12 | 5 | - | 3 | 1 | 2 | 1 | ... | 84 |
| 大 阪 | 19 | 9 | - | 7 | 1 | 1 | - | - | ... | 10 |
| 兵 庫 | 1,810 | 103 | 38 | 24 | 11 | 7 | 10 | 13 | ... | 1,700 |
| 奈 良 | 65 | 40 | 23 | 7 | 8 | - | 1 | 1 | ... | 25 |
| 和 歌 山 | 66 | 24 | 7 | 7 | 4 | 3 | 3 | - | ... | 42 |
| 鳥 取 | 412 | 85 | 38 | 4 | 10 | 6 | 17 | 10 | ... | 327 |
| 島 根 | 1,380 | 31 | 4 | 9 | 12 | - | 2 | 4 | ... | 1,340 |
| 岡 山 | 629 | 109 | 43 | 22 | 9 | 11 | 10 | 14 | ... | 520 |
| 広 島 | 829 | 69 | 16 | 13 | 9 | 12 | 3 | 16 | ... | 760 |
| 山 口 | 654 | 74 | 35 | 12 | 7 | 10 | 6 | 4 | ... | 580 |
| 徳 島 | 244 | 113 | 15 | 25 | 12 | 12 | 25 | 24 | ... | 131 |
| 香 川 | 259 | 78 | 29 | - | 14 | 11 | 12 | 12 | ... | 181 |
| 愛 媛 | 274 | 78 | 22 | 16 | 5 | 10 | 5 | 20 | ... | 196 |
| 高 知 | 227 | 25 | 10 | 8 | 2 | - | 2 | 3 | ... | 202 |
| 福 岡 | 227 | 149 | 25 | 29 | 55 | 12 | 17 | 11 | ... | 78 |
| 佐 賀 | 886 | 51 | 19 | 11 | 10 | 6 | 4 | 1 | ... | 835 |
| 長 崎 | 3,620 | 82 | 15 | 27 | - | - | 11 | 29 | ... | 3,540 |
| 熊 本 | 3,440 | 300 | 62 | 69 | 80 | 3 | 48 | 38 | ... | 3,140 |
| 大 分 | 1,830 | 112 | 43 | 10 | 8 | 9 | 6 | 36 | ... | 1,720 |
| 宮 崎 | 8,400 | 215 | 54 | 33 | 23 | 26 | 20 | 59 | ... | 8,190 |
| 鹿 児 島 | 11,900 | 191 | 18 | 18 | 18 | 14 | 37 | 86 | ... | 11,700 |
| 沖 縄 | 3,100 | 34 | 20 | 9 | 1 | 2 | - | 2 | ... | 3,060 |

(7) 肉用種の肥育用牛＋乳用種飼養頭数規模別飼養戸数

単位：戸

| 全国農業地域 都道府県 | 計 | 肉用種の肥育用牛＋乳用種飼養頭数規模 | | | | | | | | | 子取り 又は育成 のみ |
|-----------------|--------|--------------------|-------|-------|-------|-------|-------|---------|--------|--------|-------------------|
| | | 小計 | 1～9頭 | 10～19 | 20～29 | 30～49 | 50～99 | 100～199 | 200頭以上 | 500頭以上 | |
| | | | | | | | | | | | |
| 全 国 (全国農業地域) | 69,200 | 15,200 | 5,770 | 1,470 | 1,030 | 1,480 | 1,790 | 1,760 | 1,860 | 647 | 54,000 |
| 北海道 | 2,970 | 1,430 | 614 | 167 | 31 | 95 | 188 | 70 | 264 | ... | 1,540 |
| 都 府 県 | 66,200 | 13,700 | 5,150 | 1,300 | 995 | 1,390 | 1,600 | 1,690 | 1,590 | ... | 52,500 |
| 東 北 | 19,500 | 3,950 | 1,870 | 381 | 357 | 485 | 376 | 286 | 190 | ... | 15,600 |
| 北 陸 | 517 | 331 | 118 | 62 | 28 | 36 | 49 | 26 | 12 | ... | 186 |
| 関 東・東 山 | 4,240 | 2,500 | 751 | 315 | 233 | 295 | 317 | 313 | 273 | ... | 1,740 |
| 東 海 | 1,470 | 966 | 196 | 47 | 78 | 77 | 135 | 260 | 173 | ... | 508 |
| 近 畿 | 2,160 | 547 | 162 | 66 | 34 | 41 | 90 | 83 | 71 | ... | 1,610 |
| 中 国 | 3,900 | 716 | 294 | 63 | 19 | 79 | 91 | 73 | 97 | ... | 3,180 |
| 四 国 | 1,000 | 658 | 234 | 79 | 40 | 66 | 78 | 79 | 82 | ... | 346 |
| 九 州 | 30,300 | 3,800 | 1,350 | 266 | 206 | 297 | 462 | 560 | 658 | ... | 26,500 |
| 沖 縄 | 3,100 | 258 | 172 | 22 | - | 10 | 6 | 10 | 38 | ... | 2,840 |
| (都道府県) | | | | | | | | | | | |
| 北海道 | 2,970 | 1,430 | 614 | 167 | 31 | 95 | 188 | 70 | 264 | ... | 1,540 |
| 青 森 | 1,210 | 334 | 184 | 38 | 18 | 32 | 36 | 16 | 10 | ... | 871 |
| 岩 手 | 6,850 | 880 | 408 | 65 | 90 | 120 | 69 | 82 | 46 | ... | 5,970 |
| 宮 城 | 5,270 | 1,390 | 761 | 137 | 102 | 146 | 130 | 73 | 37 | ... | 3,890 |
| 秋 田 | 1,280 | 283 | 163 | 20 | 22 | 34 | 24 | 11 | 9 | ... | 997 |
| 山 形 | 925 | 477 | 145 | 63 | 42 | 83 | 66 | 44 | 34 | ... | 448 |
| 福 島 | 4,000 | 586 | 210 | 58 | 83 | 70 | 51 | 60 | 54 | ... | 3,420 |
| 茨 城 | 831 | 363 | 110 | 34 | 57 | 33 | 19 | 55 | 55 | ... | 468 |
| 栃 木 | 1,230 | 656 | 208 | 107 | 45 | 78 | 87 | 67 | 64 | ... | 570 |
| 群 馬 | 712 | 467 | 144 | 52 | 30 | 42 | 63 | 81 | 55 | ... | 245 |
| 埼 玉 | 217 | 171 | 57 | 18 | 8 | 13 | 20 | 27 | 28 | ... | 46 |
| 千 葉 | 352 | 310 | 91 | 37 | 28 | 39 | 48 | 29 | 38 | ... | 42 |
| 東 京 | 27 | 14 | 8 | 1 | 1 | 3 | - | - | 1 | ... | 13 |
| 神 奈 川 | 80 | 68 | 30 | 1 | 4 | 14 | 8 | 8 | 3 | ... | 12 |
| 新 潟 | 304 | 169 | 48 | 39 | 20 | 22 | 21 | 12 | 7 | ... | 135 |
| 富 山 | 57 | 41 | 14 | 8 | - | 7 | 9 | 3 | - | ... | 16 |
| 石 川 | 99 | 71 | 43 | 5 | 6 | 4 | 7 | 4 | 2 | ... | 28 |
| 福 井 | 57 | 50 | 13 | 10 | 2 | 3 | 12 | 7 | 3 | ... | 7 |
| 山 梨 | 76 | 64 | 12 | 2 | 9 | 6 | 21 | 4 | 10 | ... | 12 |
| 長 野 | 715 | 384 | 91 | 63 | 51 | 67 | 51 | 42 | 19 | ... | 331 |
| 岐 阜 | 670 | 289 | 90 | 18 | 15 | 46 | 37 | 59 | 24 | ... | 381 |
| 静 岡 | 186 | 167 | 41 | 8 | 5 | 15 | 23 | 42 | 33 | ... | 19 |
| 愛 知 | 403 | 306 | 27 | 12 | 34 | - | 33 | 120 | 80 | ... | 97 |
| 三 重 | 215 | 204 | 38 | 9 | 24 | 16 | 42 | 39 | 36 | ... | 11 |
| 滋 賀 | 104 | 101 | 17 | 11 | 5 | 3 | 17 | 32 | 16 | ... | 3 |
| 京 都 | 96 | 31 | 9 | 3 | 1 | 3 | 4 | 2 | 9 | ... | 65 |
| 大 阪 | 19 | 19 | 6 | 2 | 5 | - | 4 | 2 | - | ... | - |
| 兵 庫 | 1,810 | 294 | 84 | 38 | 14 | 26 | 50 | 41 | 41 | ... | 1,510 |
| 奈 良 | 65 | 59 | 33 | 5 | 3 | 6 | 8 | 1 | 3 | ... | 6 |
| 和 歌 山 | 66 | 43 | 13 | 7 | 6 | 3 | 7 | 5 | 2 | ... | 23 |
| 鳥 取 | 412 | 126 | 50 | 5 | 1 | 17 | 17 | 18 | 18 | ... | 286 |
| 島 根 | 1,380 | 95 | 27 | 14 | - | 18 | 9 | 10 | 17 | ... | 1,280 |
| 岡 山 | 629 | 155 | 49 | 26 | 6 | 24 | 9 | 16 | 25 | ... | 474 |
| 広 島 | 829 | 143 | 60 | 3 | 3 | 10 | 23 | 21 | 23 | ... | 686 |
| 山 口 | 654 | 197 | 108 | 15 | 9 | 10 | 33 | 8 | 14 | ... | 457 |
| 徳 島 | 244 | 188 | 48 | 22 | 14 | 15 | 22 | 30 | 37 | ... | 56 |
| 香 川 | 259 | 208 | 76 | 24 | 13 | 32 | 21 | 25 | 17 | ... | 51 |
| 愛 媛 | 274 | 172 | 67 | 19 | 8 | 10 | 28 | 15 | 25 | ... | 102 |
| 高 知 | 227 | 90 | 43 | 14 | 5 | 9 | 7 | 9 | 3 | ... | 137 |
| 福 岡 | 227 | 191 | 59 | - | 6 | 28 | 40 | 28 | 30 | ... | 36 |
| 佐 賀 | 886 | 325 | 53 | 16 | 18 | 34 | 66 | 78 | 60 | ... | 561 |
| 長 崎 | 3,620 | 405 | 118 | 68 | 24 | 27 | 44 | 46 | 78 | ... | 3,220 |
| 熊 本 | 3,440 | 730 | 223 | 68 | 43 | 94 | 105 | 104 | 93 | ... | 2,710 |
| 大 分 | 1,830 | 317 | 167 | 31 | 22 | 13 | 20 | 17 | 47 | ... | 1,510 |
| 宮 崎 | 8,400 | 941 | 486 | 25 | 44 | 61 | 65 | 108 | 152 | ... | 7,460 |
| 鹿 児 島 | 11,900 | 893 | 247 | 58 | 49 | 40 | 122 | 179 | 198 | ... | 11,000 |
| 沖 縄 | 3,100 | 258 | 172 | 22 | - | 10 | 6 | 10 | 38 | ... | 2,840 |

2 肉用牛（続き）

(8) 交雑種飼養頭数規模別飼養戸数

単位：戸

| 全国農業地域 都道府県 | 計 | 交 雑 種 飼 養 頭 数 規 模 | | | | | | | | 交雑種 なし |
|-----------------|--------|-------------------|-------|------|-------|-------|---------|--------|------|-----------|
| | | 小 計 | 1～4頭 | 5～19 | 20～49 | 50～99 | 100～199 | 200頭以上 | | |
| | | | | | | | | 500頭以上 | | |
| (1) | (2) | (3) | (4) | (5) | (6) | (7) | (8) | (9) | (10) | |
| 全 国 (全国農業地域) | 69,200 | 4,780 | 1,850 | 792 | 523 | 473 | 521 | 623 | 194 | 64,400 |
| 北海道 | 2,970 | 664 | 327 | 149 | 19 | 31 | 40 | 98 | ... | 2,310 |
| 都 府 県 | 66,200 | 4,110 | 1,520 | 643 | 504 | 442 | 481 | 525 | ... | 62,100 |
| 東 北 | 19,500 | 666 | 367 | 55 | 65 | 44 | 55 | 80 | ... | 18,900 |
| 北 陸 | 517 | 146 | 49 | 34 | 25 | 18 | 10 | 10 | ... | 371 |
| 関 東・東 山 | 4,240 | 1,230 | 410 | 206 | 152 | 155 | 165 | 142 | ... | 3,010 |
| 東 海 | 1,470 | 396 | 84 | 63 | 27 | 69 | 88 | 65 | ... | 1,080 |
| 近 畿 | 2,160 | 204 | 81 | 42 | 25 | 28 | 15 | 13 | ... | 1,950 |
| 中 国 | 3,900 | 314 | 136 | 47 | 39 | 42 | 22 | 28 | ... | 3,590 |
| 四 国 | 1,000 | 259 | 83 | 41 | 32 | 27 | 33 | 43 | ... | 745 |
| 九 州 | 30,300 | 864 | 278 | 155 | 138 | 57 | 93 | 143 | ... | 29,400 |
| 沖 縄 | 3,100 | 35 | 31 | - | 1 | 2 | - | 1 | ... | 3,060 |
| (都 道 府 県) | | | | | | | | | | |
| 北海道 | 2,970 | 664 | 327 | 149 | 19 | 31 | 40 | 98 | ... | 2,310 |
| 青 森 | 1,210 | 106 | 58 | 13 | 4 | 5 | 10 | 16 | ... | 1,100 |
| 岩 手 | 6,850 | 106 | 56 | 1 | 5 | 1 | 21 | 22 | ... | 6,740 |
| 宮 城 | 5,270 | 213 | 166 | 7 | 21 | 6 | 4 | 9 | ... | 5,060 |
| 秋 田 | 1,280 | 60 | 38 | 11 | 1 | 6 | 1 | 3 | ... | 1,220 |
| 山 形 | 925 | 49 | 29 | 5 | 4 | 7 | 4 | - | ... | 876 |
| 福 島 | 4,000 | 132 | 20 | 18 | 30 | 19 | 15 | 30 | ... | 3,870 |
| 茨 城 | 831 | 121 | 48 | 14 | 12 | 11 | 11 | 25 | ... | 710 |
| 栃 木 | 1,230 | 296 | 131 | 32 | 38 | 21 | 29 | 45 | ... | 930 |
| 群 馬 | 712 | 303 | 96 | 44 | 30 | 45 | 61 | 27 | ... | 409 |
| 埼 玉 | 217 | 115 | 37 | 24 | 14 | 17 | 14 | 9 | ... | 102 |
| 千 葉 | 352 | 174 | 22 | 40 | 22 | 41 | 27 | 22 | ... | 178 |
| 東 京 | 27 | 4 | - | 2 | 2 | - | - | - | ... | 23 |
| 神 奈 川 | 80 | 46 | 17 | 13 | 7 | 1 | 6 | 2 | ... | 34 |
| 新 潟 | 304 | 58 | 13 | 15 | 12 | 6 | 8 | 4 | ... | 246 |
| 富 山 | 57 | 26 | 4 | 7 | 7 | 4 | - | 4 | ... | 31 |
| 石 川 | 99 | 31 | 21 | 5 | 3 | 2 | - | - | ... | 68 |
| 福 井 | 57 | 31 | 11 | 7 | 3 | 6 | 2 | 2 | ... | 26 |
| 山 梨 | 76 | 33 | 1 | 8 | 9 | 10 | - | 5 | ... | 43 |
| 長 野 | 715 | 138 | 58 | 29 | 18 | 9 | 17 | 7 | ... | 577 |
| 岐 阜 | 670 | 57 | 31 | 10 | 5 | 6 | 3 | 2 | ... | 613 |
| 静 岡 | 186 | 77 | 18 | 11 | 9 | 9 | 18 | 12 | ... | 109 |
| 愛 知 | 403 | 245 | 28 | 42 | 10 | 54 | 64 | 47 | ... | 158 |
| 三 重 | 215 | 17 | 7 | - | 3 | - | 3 | 4 | ... | 198 |
| 滋 賀 | 104 | 40 | 14 | 1 | 7 | 13 | 2 | 3 | ... | 64 |
| 京 都 | 96 | 9 | 6 | - | 1 | 1 | - | 1 | ... | 87 |
| 大 阪 | 19 | 7 | 1 | 4 | 1 | 1 | - | - | ... | 12 |
| 兵 庫 | 1,810 | 92 | 37 | 20 | 7 | 9 | 11 | 8 | ... | 1,710 |
| 奈 良 | 65 | 34 | 18 | 8 | 6 | - | 1 | 1 | ... | 31 |
| 和 歌 山 | 66 | 22 | 5 | 9 | 3 | 4 | 1 | - | ... | 44 |
| 鳥 取 | 412 | 58 | 28 | 7 | 4 | 11 | 6 | 2 | ... | 354 |
| 島 根 | 1,380 | 27 | 10 | 5 | 7 | 2 | 1 | 2 | ... | 1,350 |
| 岡 山 | 629 | 103 | 40 | 23 | 14 | 9 | 6 | 11 | ... | 526 |
| 広 島 | 829 | 65 | 22 | 7 | 9 | 13 | 3 | 11 | ... | 764 |
| 山 口 | 654 | 61 | 36 | 5 | 5 | 7 | 6 | 2 | ... | 593 |
| 徳 島 | 244 | 103 | 15 | 26 | 12 | 12 | 19 | 19 | ... | 141 |
| 香 川 | 259 | 78 | 29 | 1 | 16 | 10 | 11 | 11 | ... | 181 |
| 愛 媛 | 274 | 60 | 25 | 11 | 4 | 5 | 3 | 12 | ... | 214 |
| 高 知 | 227 | 18 | 14 | 3 | - | - | - | 1 | ... | 209 |
| 福 岡 | 227 | 124 | 43 | 20 | 35 | 4 | 14 | 8 | ... | 103 |
| 佐 賀 | 886 | 48 | 18 | 12 | 8 | 5 | 4 | 1 | ... | 838 |
| 長 崎 | 3,620 | 71 | 41 | 1 | - | 2 | 3 | 24 | ... | 3,550 |
| 熊 本 | 3,440 | 299 | 82 | 70 | 83 | 11 | 27 | 26 | ... | 3,140 |
| 大 分 | 1,830 | 45 | 21 | 1 | 2 | 5 | 5 | 11 | ... | 1,780 |
| 宮 崎 | 8,400 | 176 | 61 | 38 | - | 22 | 20 | 35 | ... | 8,230 |
| 鹿 児 島 | 11,900 | 101 | 12 | 13 | 10 | 8 | 20 | 38 | ... | 11,800 |
| 沖 縄 | 3,100 | 35 | 31 | - | 1 | 2 | - | 1 | ... | 3,060 |

(9) ホルスタイン種他飼養頭数規模別飼養戸数

単位：戸

| 全国農業地域 都道府県 | 計 | ホルスタイン種他飼養頭数規模 | | | | | | | | ホルスタ イン種他 なし |
|-----------------|--------|----------------|-------|------|-------|-------|---------|--------|------|--------------------|
| | | 小計 | 1～4頭 | 5～19 | 20～49 | 50～99 | 100～199 | 200頭以上 | | |
| | | | | | | | | 500頭以上 | | |
| (1) | (2) | (3) | (4) | (5) | (6) | (7) | (8) | (9) | (10) | |
| 全 国 (全国農業地域) | 69,200 | 2,740 | 1,220 | 392 | 226 | 183 | 273 | 452 | 228 | 66,400 |
| 北海道 | 2,970 | 662 | 248 | 111 | - | 52 | 31 | 220 | ... | 2,310 |
| 都 府 県 | 66,200 | 2,080 | 970 | 281 | 226 | 131 | 242 | 232 | ... | 64,100 |
| 東 北 | 19,500 | 446 | 260 | 43 | 14 | 30 | 53 | 46 | ... | 19,100 |
| 北 陸 | 517 | 75 | 40 | 17 | 7 | 3 | 4 | 4 | ... | 442 |
| 関 東・東 山 | 4,240 | 468 | 194 | 86 | 58 | 28 | 39 | 63 | ... | 3,770 |
| 東 海 | 1,470 | 158 | 59 | 15 | 34 | 12 | 14 | 24 | ... | 1,320 |
| 近 畿 | 2,160 | 112 | 52 | 22 | 18 | 10 | 7 | 3 | ... | 2,040 |
| 中 国 | 3,900 | 172 | 83 | 15 | 25 | 10 | 14 | 25 | ... | 3,730 |
| 四 国 | 1,000 | 121 | 50 | 19 | 10 | 8 | 18 | 16 | ... | 883 |
| 九 州 | 30,300 | 506 | 219 | 55 | 58 | 30 | 93 | 51 | ... | 29,800 |
| 沖 縄 | 3,100 | 24 | 13 | 9 | 2 | - | - | - | - | 3,070 |
| (都 道 府 県) | | | | | | | | | | |
| 北海道 | 2,970 | 662 | 248 | 111 | - | 52 | 31 | 220 | ... | 2,310 |
| 青 森 | 1,210 | 146 | 69 | 9 | 2 | 18 | 22 | 26 | ... | 1,060 |
| 岩 手 | 6,850 | 86 | 42 | 22 | - | 2 | 10 | 10 | ... | 6,760 |
| 宮 城 | 5,270 | 114 | 89 | 5 | 2 | 9 | 5 | 4 | ... | 5,160 |
| 秋 田 | 1,280 | 37 | 31 | 5 | - | 1 | - | - | - | 1,240 |
| 山 形 | 925 | 23 | 12 | 2 | 3 | - | 6 | - | - | 902 |
| 福 島 | 4,000 | 40 | 17 | - | 7 | - | 10 | 6 | ... | 3,960 |
| 茨 城 | 831 | 52 | 33 | 4 | 9 | 2 | 1 | 3 | ... | 779 |
| 栃 木 | 1,230 | 102 | 12 | 14 | 13 | 10 | 21 | 32 | ... | 1,120 |
| 群 馬 | 712 | 90 | 66 | 5 | 8 | - | 7 | 4 | ... | 622 |
| 埼 玉 | 217 | 61 | 17 | 18 | 12 | 3 | 1 | 10 | ... | 156 |
| 千 葉 | 352 | 107 | 39 | 27 | 11 | 11 | 8 | 11 | ... | 245 |
| 東 京 | 27 | 3 | - | 1 | 2 | - | - | - | - | 24 |
| 神 奈 川 | 80 | 11 | - | 10 | 1 | - | - | - | - | 69 |
| 新 潟 | 304 | 15 | 7 | 2 | 1 | 1 | 2 | 2 | ... | 289 |
| 富 山 | 57 | 16 | 8 | 3 | 4 | - | 1 | - | - | 41 |
| 石 川 | 99 | 28 | 17 | 8 | 1 | - | 1 | 1 | ... | 71 |
| 福 井 | 57 | 16 | 8 | 4 | 1 | 2 | - | 1 | ... | 41 |
| 山 梨 | 76 | 6 | 2 | 1 | - | - | 1 | 2 | ... | 70 |
| 長 野 | 715 | 36 | 25 | 6 | 2 | 2 | - | 1 | ... | 679 |
| 岐 阜 | 670 | 31 | 26 | - | 5 | - | - | - | - | 639 |
| 静 岡 | 186 | 40 | 13 | - | 7 | 7 | 5 | 8 | ... | 146 |
| 愛 知 | 403 | 78 | 18 | 15 | 22 | - | 7 | 16 | ... | 325 |
| 三 重 | 215 | 9 | 2 | - | - | 5 | 2 | - | - | 206 |
| 滋 賀 | 104 | 21 | 3 | 5 | 4 | 5 | 3 | 1 | ... | 83 |
| 京 都 | 96 | 8 | 2 | - | 5 | - | 1 | - | - | 88 |
| 大 阪 | 19 | 3 | 1 | 2 | - | - | - | - | - | 16 |
| 兵 庫 | 1,810 | 49 | 24 | 9 | 8 | 3 | 3 | 2 | ... | 1,760 |
| 奈 良 | 65 | 20 | 16 | 3 | - | 1 | - | - | - | 45 |
| 和 歌 山 | 66 | 11 | 6 | 3 | 1 | 1 | - | - | - | 55 |
| 鳥 取 | 412 | 54 | 23 | 6 | 9 | - | 8 | 8 | ... | 358 |
| 島 根 | 1,380 | 14 | 3 | 2 | 6 | - | 1 | 2 | ... | 1,360 |
| 岡 山 | 629 | 36 | 19 | 2 | 1 | 4 | 1 | 9 | ... | 593 |
| 広 島 | 829 | 37 | 16 | 4 | 5 | 3 | 3 | 6 | ... | 792 |
| 山 口 | 654 | 31 | 22 | 1 | 4 | 3 | 1 | - | - | 623 |
| 徳 島 | 244 | 33 | 11 | 7 | 2 | 1 | 8 | 4 | ... | 211 |
| 香 川 | 259 | 29 | 19 | 1 | 1 | - | 6 | 2 | ... | 230 |
| 愛 媛 | 274 | 45 | 15 | 6 | 7 | 7 | 2 | 8 | ... | 229 |
| 高 知 | 227 | 14 | 5 | 5 | - | - | 2 | 2 | ... | 213 |
| 福 岡 | 227 | 73 | 46 | 6 | 4 | 8 | 3 | 6 | ... | 154 |
| 佐 賀 | 886 | 12 | 8 | 3 | - | 1 | - | - | - | 874 |
| 長 崎 | 3,620 | 19 | - | - | 3 | - | 10 | 6 | ... | 3,610 |
| 熊 本 | 3,440 | 214 | 144 | 12 | 16 | 6 | 30 | 6 | ... | 3,230 |
| 大 分 | 1,830 | 35 | 8 | 6 | 2 | 2 | 2 | 15 | ... | 1,790 |
| 宮 崎 | 8,400 | 107 | 10 | 19 | 27 | 10 | 35 | 6 | ... | 8,290 |
| 鹿 児 島 | 11,900 | 46 | 3 | 9 | 6 | 3 | 13 | 12 | ... | 11,900 |
| 沖 縄 | 3,100 | 24 | 13 | 9 | 2 | - | - | - | - | 3,070 |

2 肉用牛（続き）

(10) 肉用種の子取り用めす牛年齢別飼養頭数

単位：頭

| 全国農業地域 都道府県 | 計 | 1歳未満 | 1 | 2 | 3歳以上 |
|-----------------|---------|--------|--------|--------|---------|
| | (1) | (2) | (3) | (4) | (5) |
| 全 国 (全国農業地域) | 667,900 | 31,500 | 61,800 | 61,700 | 512,900 |
| 北海道 | 84,800 | 4,710 | 7,500 | 6,750 | 65,800 |
| 都 府 県 | 583,200 | 26,800 | 54,300 | 55,000 | 447,100 |
| 東 北 | 115,800 | 7,260 | 11,600 | 10,100 | 86,900 |
| 北 陸 | 3,060 | 170 | 290 | 280 | 2,330 |
| 関 東・東 山 | 33,800 | 2,220 | 3,570 | 3,360 | 24,700 |
| 東 海 | 12,600 | 850 | 1,160 | 1,210 | 9,370 |
| 近 畿 | 18,900 | 1,060 | 1,930 | 2,010 | 13,900 |
| 中 国 | 27,100 | 1,390 | 2,250 | 2,490 | 20,900 |
| 四 国 | 6,660 | 330 | 640 | 880 | 4,830 |
| 九 州 | 315,100 | 12,400 | 30,000 | 31,400 | 241,400 |
| 沖 縄 (都道府県) | 50,200 | 1,170 | 2,820 | 3,350 | 42,900 |
| 北海道 | 84,800 | 4,710 | 7,500 | 6,750 | 65,800 |
| 青 森 | 13,700 | 1,370 | 1,350 | 1,290 | 9,690 |
| 岩 手 | 39,000 | 2,980 | 5,250 | 2,950 | 27,800 |
| 宮 城 | 29,400 | 1,290 | 2,660 | 2,330 | 23,200 |
| 秋 田 | 6,520 | 150 | 460 | 500 | 5,410 |
| 山 形 | 5,850 | 320 | 650 | 670 | 4,210 |
| 福 島 | 21,300 | 1,150 | 1,250 | 2,320 | 16,600 |
| 茨 城 | 4,040 | 180 | 350 | 360 | 3,160 |
| 栃 木 | 14,000 | 1,070 | 1,860 | 1,390 | 9,680 |
| 群 馬 | 7,360 | 460 | 670 | 660 | 5,570 |
| 埼 玉 | 1,540 | 130 | 110 | 110 | 1,190 |
| 千 葉 | 2,480 | 160 | 200 | 430 | 1,690 |
| 東 京 | 220 | 20 | 20 | 20 | 160 |
| 奈 川 | 290 | 30 | 40 | 20 | 190 |
| 新 潟 | 1,420 | 50 | 150 | 140 | 1,070 |
| 富 山 | 730 | 40 | 60 | 80 | 550 |
| 石 川 | 580 | 40 | 40 | 30 | 470 |
| 福 井 | 340 | 30 | 30 | 30 | 240 |
| 山 梨 | 550 | 60 | 60 | 60 | 370 |
| 長 野 | 3,370 | 130 | 270 | 300 | 2,670 |
| 岐 阜 | 8,770 | 580 | 840 | 820 | 6,540 |
| 静 岡 | 660 | 50 | 90 | 110 | 410 |
| 愛 知 | 2,000 | 200 | 130 | 130 | 1,550 |
| 三 重 | 1,160 | 20 | 100 | 160 | 880 |
| 滋 賀 | 1,090 | 50 | 70 | 70 | 900 |
| 京 都 | 850 | 40 | 80 | 80 | 650 |
| 大 阪 | 0 | - | - | - | 0 |
| 兵 庫 | 16,000 | 940 | 1,660 | 1,730 | 11,700 |
| 奈 良 | 260 | 10 | 50 | 50 | 140 |
| 和 歌 山 | 680 | 20 | 70 | 70 | 520 |
| 鳥 取 | 3,770 | 350 | 500 | 380 | 2,540 |
| 島 根 | 8,280 | 330 | 570 | 760 | 6,620 |
| 岡 山 | 5,530 | 280 | 410 | 510 | 4,330 |
| 広 島 | 4,490 | 290 | 370 | 260 | 3,560 |
| 山 口 | 4,990 | 140 | 400 | 570 | 3,870 |
| 徳 島 | 2,000 | 130 | 180 | 240 | 1,440 |
| 香 川 | 1,540 | 60 | 200 | 220 | 1,050 |
| 愛 媛 | 1,470 | 30 | 110 | 140 | 1,200 |
| 高 知 | 1,650 | 100 | 140 | 280 | 1,140 |
| 福 岡 | 2,360 | 220 | 420 | 370 | 1,350 |
| 佐 賀 | 11,100 | 350 | 730 | 1,010 | 9,040 |
| 長 崎 | 30,600 | 1,190 | 2,690 | 2,760 | 24,000 |
| 熊 本 | 36,700 | 2,250 | 1,750 | 2,770 | 29,900 |
| 大 分 | 21,800 | 2,680 | 2,850 | 3,330 | 12,900 |
| 宮 崎 | 83,900 | 3,650 | 10,100 | 7,260 | 62,900 |
| 鹿 児 島 | 128,700 | 2,020 | 11,500 | 13,900 | 101,300 |
| 沖 縄 | 50,200 | 1,170 | 2,820 | 3,350 | 42,900 |

(11) 肉用種の出生頭数（平成21年8月～平成22年7月）

単位：頭

| 全国農業地域 都道府県 | 計 | めす | おす | 出生頭数 対前年 同期比 |
|-----------------|---------|---------|---------|--------------------|
| | | | | (4) |
| | (1) | (2) | (3) | (4) % |
| 全 国 (全国農業地域) | 577,500 | 276,900 | 300,700 | 98.8 |
| 北海道 | 89,400 | 42,300 | 47,200 | 104.8 |
| 都 府 県 | 488,100 | 234,600 | 253,500 | 97.8 |
| 東 北 | 94,300 | 44,500 | 49,800 | 98.6 |
| 北 陸 | 2,880 | 1,420 | 1,460 | 102.1 |
| 関 東・東 山 | 31,900 | 15,100 | 16,800 | 93.5 |
| 東 海 | 12,800 | 6,010 | 6,810 | 98.5 |
| 近 畿 | 14,700 | 7,040 | 7,630 | 100.7 |
| 中 国 | 23,200 | 11,200 | 11,900 | 98.7 |
| 四 国 | 5,190 | 2,360 | 2,830 | 104.4 |
| 九 州 | 267,000 | 129,500 | 137,500 | 98.1 |
| 沖 縄 (都道府県) | 36,200 | 17,400 | 18,800 | 95.0 |
| 北海道 | 89,400 | 42,300 | 47,200 | 104.8 |
| 青 森 | 9,700 | 4,550 | 5,150 | 97.0 |
| 岩 手 | 33,600 | 15,800 | 17,900 | 99.7 |
| 宮 城 | 23,900 | 11,200 | 12,700 | 96.4 |
| 秋 田 | 6,290 | 3,010 | 3,280 | 98.1 |
| 山 形 | 4,400 | 2,060 | 2,340 | 100.7 |
| 福 島 | 16,400 | 7,860 | 8,520 | 100.0 |
| 茨 城 | 3,950 | 1,920 | 2,040 | 105.6 |
| 栃 木 | 12,800 | 6,080 | 6,710 | 89.5 |
| 群 馬 | 7,390 | 3,450 | 3,940 | 93.8 |
| 埼 玉 | 1,260 | 640 | 620 | 94.7 |
| 千 葉 | 2,100 | 950 | 1,150 | 94.6 |
| 東 京 | 150 | 80 | 80 | 88.2 |
| 神 奈 川 | 250 | 130 | 130 | 86.2 |
| 新 潟 | 1,220 | 610 | 610 | 95.3 |
| 富 山 | 640 | 310 | 330 | 108.5 |
| 石 川 | 690 | 330 | 360 | 101.5 |
| 福 井 | 340 | 170 | 170 | 121.4 |
| 山 梨 | 520 | 240 | 270 | 108.3 |
| 長 野 | 3,500 | 1,640 | 1,860 | 94.9 |
| 岐 阜 | 7,950 | 3,740 | 4,220 | 100.5 |
| 静 岡 | 800 | 420 | 380 | 111.1 |
| 愛 知 | 2,520 | 1,130 | 1,390 | 93.3 |
| 三 重 | 1,550 | 730 | 820 | 90.6 |
| 滋 賀 | 980 | 470 | 510 | 102.1 |
| 京 都 | 800 | 390 | 400 | 101.3 |
| 大 阪 | 30 | 10 | 20 | 50.0 |
| 兵 庫 | 11,900 | 5,770 | 6,120 | 100.0 |
| 奈 良 | 400 | 150 | 250 | 88.9 |
| 和 歌 山 | 560 | 240 | 310 | 112.0 |
| 鳥 取 | 2,970 | 1,490 | 1,480 | 98.7 |
| 島 根 | 7,950 | 3,820 | 4,130 | 97.9 |
| 岡 山 | 4,560 | 2,200 | 2,360 | 98.5 |
| 広 島 | 4,120 | 1,990 | 2,130 | 102.5 |
| 山 口 | 3,600 | 1,760 | 1,850 | 96.8 |
| 徳 島 | 1,490 | 680 | 810 | 108.0 |
| 香 川 | 1,190 | 530 | 660 | 101.7 |
| 愛 媛 | 1,270 | 570 | 700 | 105.0 |
| 高 知 | 1,230 | 570 | 660 | 101.7 |
| 福 岡 | 1,960 | 930 | 1,030 | 110.7 |
| 佐 賀 | 8,830 | 4,180 | 4,650 | 102.8 |
| 長 崎 | 24,800 | 11,900 | 12,900 | 102.5 |
| 熊 本 | 33,300 | 15,800 | 17,500 | 101.5 |
| 大 分 | 17,400 | 8,390 | 8,970 | 93.5 |
| 宮 崎 | 82,400 | 40,200 | 42,300 | 95.4 |
| 鹿 児 島 | 98,300 | 48,200 | 50,200 | 98.5 |
| 沖 縄 | 36,200 | 17,400 | 18,800 | 95.0 |

注： この表は、調査実施時点（平成23年2月）において牛個体識別全国データベースにより得られた集計結果から、算出可能な期間（平成21年8月～22年7月）の数値を整理したものである。

3 豚

(1) 豚の飼養戸数・頭数

| 全国農業地域 都道府県 | 飼養戸数 | | 飼 養 | | |
|---------------------|------------------|-------|-----------|---------|--------|
| | 子取り用めす 豚のいる戸数 | 計 | 子取り用めす豚 | 種おす豚 | |
| | (1) 戸 | (2) 戸 | (3) 頭 | (4) 頭 | (5) 頭 |
| 全 国 (1) (全国農業地域) | 6,010 | 5,110 | 9,768,000 | 901,800 | 51,800 |
| 北 海 道 (2) | 270 | 245 | 609,100 | 52,500 | 2,450 |
| 都 府 県 (3) | 5,740 | 4,870 | 9,159,000 | 849,300 | 49,300 |
| 東 北 (4) | 850 | 735 | 1,740,000 | 160,000 | 7,480 |
| 北 陸 (5) | 213 | 191 | 271,300 | 25,300 | 1,800 |
| 関 東・東 山 (6) | 1,580 | 1,380 | 2,585,000 | 242,500 | 14,800 |
| 東 海 (7) | 512 | 469 | 701,000 | 65,800 | 4,020 |
| 近 畿 (8) | 102 | 73 | 65,400 | 5,440 | 390 |
| 中 国 (9) | 139 | 123 | 237,700 | 21,700 | 1,280 |
| 四 国 (10) | 233 | 201 | 323,400 | 30,000 | 1,800 |
| 九 州 (11) | 1,810 | 1,480 | 2,982,000 | 273,100 | 15,600 |
| 沖 縄 (12) | 301 | 222 | 253,500 | 25,500 | 2,170 |
| (都道府県) | | | | | |
| 北 海 道 (13) | 270 | 245 | 609,100 | 52,500 | 2,450 |
| 青 森 (14) | 134 | 106 | 395,800 | 30,800 | 1,140 |
| 岩 手 (15) | 146 | 130 | 486,100 | 46,800 | 2,130 |
| 宮 城 (16) | 190 | 172 | 223,200 | 23,500 | 1,490 |
| 秋 田 (17) | 128 | 111 | 279,700 | 26,800 | 1,000 |
| 山 形 (18) | 139 | 124 | 171,000 | 16,400 | 830 |
| 福 島 (19) | 113 | 92 | 184,200 | 15,700 | 900 |
| 茨 城 (20) | 460 | 390 | 623,700 | 54,700 | 3,990 |
| 栃 木 (21) | 154 | 139 | 391,100 | 40,400 | 2,430 |
| 群 馬 (22) | 312 | 276 | 610,400 | 53,700 | 2,900 |
| 埼 玉 (23) | 144 | 125 | 125,700 | 11,600 | 860 |
| 千 葉 (24) | 315 | 282 | 655,000 | 65,200 | 3,340 |
| 東 京 (25) | 16 | 11 | 3,690 | 240 | 40 |
| 神 奈 川 (26) | 64 | 55 | 74,900 | 6,060 | 390 |
| 新 潟 (27) | 157 | 146 | 192,400 | 18,500 | 1,290 |
| 富 山 (28) | 23 | 17 | 38,100 | 3,140 | 230 |
| 石 川 (29) | 24 | 21 | 36,100 | 3,260 | 240 |
| 福 井 (30) | 9 | 7 | 4,690 | 420 | 30 |
| 山 梨 (31) | 26 | 23 | 22,800 | 2,750 | 300 |
| 長 野 (32) | 91 | 74 | 77,400 | 7,850 | 530 |
| 岐 阜 (33) | 54 | 47 | 101,200 | 9,030 | 410 |
| 静 岡 (34) | 154 | 148 | 122,700 | 13,000 | 890 |
| 愛 知 (35) | 242 | 218 | 364,800 | 33,400 | 2,240 |
| 三 重 (36) | 62 | 56 | 112,400 | 10,400 | 470 |
| 滋 賀 (37) | 14 | 12 | 10,800 | 1,020 | 80 |
| 京 都 (38) | 17 | 11 | 14,100 | 1,130 | 80 |
| 大 阪 (39) | 8 | 3 | 8,060 | 480 | 10 |
| 兵 庫 (40) | 38 | 27 | 23,600 | 1,650 | 120 |
| 奈 良 (41) | 13 | 10 | 5,590 | 690 | 60 |
| 和 歌 山 (42) | 12 | 10 | 3,280 | 470 | 40 |
| 鳥 取 (43) | 44 | 38 | 76,500 | 6,900 | 310 |
| 島 根 (44) | 14 | 14 | 39,200 | 3,610 | 170 |
| 岡 山 (45) | 29 | 24 | 41,800 | 3,640 | 270 |
| 広 島 (46) | 34 | 30 | 57,500 | 5,050 | 280 |
| 山 口 (47) | 18 | 17 | 22,600 | 2,530 | 260 |
| 徳 島 (48) | 43 | 37 | 40,100 | 4,180 | 310 |
| 香 川 (49) | 46 | 39 | 39,200 | 4,080 | 230 |
| 愛 媛 (50) | 121 | 104 | 217,300 | 18,800 | 1,070 |
| 高 知 (51) | 23 | 21 | 26,800 | 2,880 | 190 |
| 福 岡 (52) | 66 | 48 | 80,500 | 7,130 | 470 |
| 佐 賀 (53) | 71 | 63 | 93,500 | 8,700 | 540 |
| 長 崎 (54) | 144 | 124 | 230,500 | 18,800 | 1,270 |
| 熊 本 (55) | 250 | 230 | 287,700 | 25,300 | 2,030 |
| 大 分 (56) | 77 | 65 | 151,500 | 13,800 | 600 |
| 宮 崎 (57) | 466 | 410 | 766,200 | 69,700 | 3,730 |
| 鹿 児 島 (58) | 735 | 536 | 1,372,000 | 129,700 | 6,940 |
| 沖 縄 (59) | 301 | 222 | 253,500 | 25,500 | 2,170 |

注：対前回は、平成21年2月1日現在調査との比較である。

| 頭数 | | 子取り用めす豚 頭数割合 (4) / (3) | 1戸当たり 飼養頭数 (3) / (1) | 対前回比 | | | |
|------------|------------|------------------------------|----------------------------|------------------------------------|--------------|--------------|------|
| 肥育豚 (6) | その他 (7) | | | 1戸当たり 飼養頭数 (子取り用めす豚) (10) | 飼養戸数 (11) | 飼養頭数 (12) | |
| 頭 | 頭 | % | 頭 | 頭 | % | % | |
| 8,186,000 | 628,700 | 9.2 | 1,625.3 | 176.5 | 87.2 | 98.7 | (1) |
| 530,500 | 23,700 | 8.6 | 2,255.9 | 214.3 | 93.1 | 106.2 | (2) |
| 7,655,000 | 605,000 | 9.3 | 1,595.6 | 174.4 | 87.0 | 98.2 | (3) |
| 1,462,000 | 110,900 | 9.2 | 2,047.1 | 217.7 | 85.7 | 101.7 | (4) |
| 223,600 | 20,600 | 9.3 | 1,273.7 | 132.5 | 86.2 | 94.6 | (5) |
| 2,230,000 | 97,200 | 9.4 | 1,636.1 | 175.7 | 84.9 | 98.3 | (6) |
| 590,500 | 40,600 | 9.4 | 1,369.1 | 140.3 | 91.1 | 96.6 | (7) |
| 56,200 | 3,380 | 8.3 | 641.2 | 74.5 | 100.0 | 99.1 | (8) |
| 196,400 | 18,200 | 9.1 | 1,710.1 | 176.4 | 90.3 | 95.7 | (9) |
| 270,800 | 20,900 | 9.3 | 1,388.0 | 149.3 | 90.7 | 96.5 | (10) |
| 2,460,000 | 233,100 | 9.2 | 1,647.5 | 184.5 | 86.6 | 96.7 | (11) |
| 165,700 | 60,100 | 10.1 | 842.2 | 114.9 | 91.2 | 105.3 | (12) |
| 530,500 | 23,700 | 8.6 | 2,255.9 | 214.3 | 93.1 | 106.2 | (13) |
| 347,500 | 16,500 | 7.8 | 2,953.7 | 290.6 | 82.2 | 102.4 | (14) |
| 411,800 | 25,300 | 9.6 | 3,329.5 | 360.0 | 94.8 | 111.1 | (15) |
| 180,500 | 17,700 | 10.5 | 1,174.7 | 136.6 | 76.9 | 92.7 | (16) |
| 225,100 | 26,800 | 9.6 | 2,185.2 | 241.4 | 91.4 | 100.8 | (17) |
| 146,700 | 7,090 | 9.6 | 1,230.2 | 132.3 | 91.4 | 101.6 | (18) |
| 150,100 | 17,500 | 8.5 | 1,630.1 | 170.7 | 83.1 | 91.9 | (19) |
| 556,900 | 8,150 | 8.8 | 1,355.9 | 140.3 | 85.7 | 94.6 | (20) |
| 311,100 | 37,200 | 10.3 | 2,539.6 | 290.6 | 90.1 | 104.0 | (21) |
| 540,500 | 13,400 | 8.8 | 1,956.4 | 194.6 | 84.3 | 98.5 | (22) |
| 109,100 | 4,210 | 9.2 | 872.9 | 92.8 | 89.4 | 90.5 | (23) |
| 562,500 | 23,900 | 10.0 | 2,079.4 | 231.2 | 78.9 | 101.5 | (24) |
| 3,240 | 170 | 6.5 | 230.6 | 21.8 | 100.0 | 93.2 | (25) |
| 65,500 | 2,970 | 8.1 | 1,170.3 | 110.2 | 90.1 | 94.0 | (26) |
| 160,500 | 12,100 | 9.6 | 1,225.5 | 126.7 | 85.3 | 93.2 | (27) |
| 30,200 | 4,570 | 8.2 | 1,656.5 | 184.7 | 79.3 | 94.5 | (28) |
| 29,000 | 3,590 | 9.0 | 1,504.2 | 155.2 | 100.0 | 103.4 | (29) |
| 3,860 | 380 | 9.0 | 521.1 | 60.0 | 90.0 | 91.1 | (30) |
| 17,300 | 2,470 | 12.1 | 876.9 | 119.6 | 83.9 | 118.8 | (31) |
| 64,200 | 4,770 | 10.1 | 850.5 | 106.1 | 84.3 | 88.9 | (32) |
| 87,400 | 4,340 | 8.9 | 1,874.1 | 192.1 | 90.0 | 96.5 | (33) |
| 97,700 | 11,100 | 10.6 | 796.8 | 87.8 | 91.7 | 95.0 | (34) |
| 312,100 | 17,000 | 9.2 | 1,507.4 | 153.2 | 90.3 | 98.0 | (35) |
| 93,300 | 8,120 | 9.3 | 1,812.9 | 185.7 | 93.9 | 93.9 | (36) |
| 8,330 | 1,370 | 9.4 | 771.4 | 85.0 | 87.5 | 93.1 | (37) |
| 12,800 | 100 | 8.0 | 829.4 | 102.7 | 121.4 | 95.9 | (38) |
| 6,430 | 1,150 | 6.0 | 1,007.5 | 160.0 | 100.0 | 101.5 | (39) |
| 21,400 | 460 | 7.0 | 621.1 | 61.1 | 95.0 | 116.3 | (40) |
| 4,800 | 50 | 12.3 | 430.0 | 69.0 | 108.3 | 69.6 | (41) |
| 2,510 | 250 | 14.3 | 273.3 | 47.0 | 100.0 | 98.8 | (42) |
| 66,900 | 2,430 | 9.0 | 1,738.6 | 181.6 | 91.7 | 98.5 | (43) |
| 34,800 | 690 | 9.2 | 2,800.0 | 257.9 | 93.3 | 92.5 | (44) |
| 28,000 | 9,890 | 8.7 | 1,441.4 | 151.7 | 90.6 | 95.7 | (45) |
| 51,300 | 870 | 8.8 | 1,691.2 | 168.3 | 89.5 | 92.7 | (46) |
| 15,500 | 4,370 | 11.2 | 1,255.6 | 148.8 | 85.7 | 100.0 | (47) |
| 33,500 | 2,130 | 10.4 | 932.6 | 113.0 | 97.7 | 104.7 | (48) |
| 29,200 | 5,720 | 10.4 | 852.2 | 104.6 | 93.9 | 106.8 | (49) |
| 185,400 | 12,100 | 8.7 | 1,795.9 | 180.8 | 89.6 | 96.9 | (50) |
| 22,800 | 970 | 10.7 | 1,165.2 | 137.1 | 79.3 | 74.4 | (51) |
| 66,900 | 6,080 | 8.9 | 1,219.7 | 148.5 | 94.3 | 98.8 | (52) |
| 81,500 | 2,810 | 9.3 | 1,316.9 | 138.1 | 83.5 | 103.0 | (53) |
| 206,100 | 4,330 | 8.2 | 1,600.7 | 151.6 | 92.9 | 104.3 | (54) |
| 245,400 | 15,000 | 8.8 | 1,150.8 | 110.0 | 94.7 | 99.6 | (55) |
| 131,900 | 5,100 | 9.1 | 1,967.5 | 212.3 | 92.8 | 103.3 | (56) |
| 651,100 | 41,600 | 9.1 | 1,644.2 | 170.0 | 74.8 | 83.8 | (57) |
| 1,077,000 | 158,200 | 9.5 | 1,866.7 | 242.0 | 90.7 | 102.4 | (58) |
| 165,700 | 60,100 | 10.1 | 842.2 | 114.9 | 91.2 | 105.3 | (59) |

3 豚（続き）

(2) 肥育豚飼養頭数規模別飼養戸数

単位：戸

| 全国農業地域 都道府県 | 計 | 1～299頭 | 300～499 | 500～999 | 1,000～1,999 | 2,000頭以上 | 3,000頭以上 |
|-----------------|-------|--------|---------|---------|-------------|----------|----------|
| | (1) | (2) | (3) | (4) | (5) | (6) | (7) |
| 全 国 (全国農業地域) | 5,280 | 1,650 | 631 | 1,050 | 983 | 973 | 600 |
| 北海道 | 259 | 79 | 33 | 40 | 42 | 65 | … |
| 都 府 県 | 5,020 | 1,570 | 598 | 1,010 | 941 | 908 | … |
| 東 北 | 752 | 240 | 93 | 141 | 113 | 165 | … |
| 北 陸 | 199 | 50 | 27 | 52 | 30 | 40 | … |
| 関 東・東 山 | 1,460 | 366 | 211 | 320 | 292 | 267 | … |
| 東 海 | 448 | 94 | 29 | 96 | 137 | 92 | … |
| 近 畿 | 81 | 36 | 12 | 20 | 5 | 8 | … |
| 中 国 | 113 | 39 | 15 | 21 | 10 | 28 | … |
| 四 国 | 204 | 58 | 23 | 47 | 38 | 38 | … |
| 九 州 | 1,540 | 532 | 182 | 280 | 297 | 252 | … |
| 沖 縄 | 227 | 155 | 6 | 29 | 19 | 18 | … |
| (都 道 府 県) | | | | | | | |
| 北海道 | 259 | 79 | 33 | 40 | 42 | 65 | … |
| 青 森 | 119 | 38 | 16 | 20 | 17 | 28 | … |
| 岩 手 | 138 | 33 | 13 | 22 | 21 | 49 | … |
| 宮 城 | 148 | 57 | 15 | 29 | 19 | 28 | … |
| 秋 田 | 118 | 38 | 12 | 21 | 22 | 25 | … |
| 山 形 | 125 | 46 | 21 | 29 | 12 | 17 | … |
| 福 島 | 104 | 28 | 16 | 20 | 22 | 18 | … |
| 茨 城 | 413 | 126 | 72 | 74 | 74 | 67 | … |
| 栃 木 | 138 | 22 | 15 | 39 | 31 | 31 | … |
| 群 馬 | 303 | 46 | 31 | 87 | 76 | 63 | … |
| 埼 玉 | 132 | 45 | 24 | 38 | 12 | 13 | … |
| 千 葉 | 290 | 55 | 37 | 57 | 71 | 70 | … |
| 東 京 | 14 | 10 | 2 | 2 | — | — | — |
| 神 奈 川 | 58 | 20 | 11 | 5 | 12 | 10 | … |
| 新 潟 | 151 | 44 | 21 | 38 | 17 | 31 | … |
| 富 山 | 20 | 2 | 3 | 7 | 3 | 5 | … |
| 石 川 | 20 | 2 | 2 | 2 | 10 | 4 | … |
| 福 井 | 8 | 2 | 1 | 5 | — | — | — |
| 山 梨 | 23 | 10 | 5 | 2 | 3 | 3 | … |
| 長 野 | 85 | 32 | 14 | 16 | 13 | 10 | … |
| 岐 阜 | 47 | 10 | 6 | 11 | 10 | 10 | … |
| 静 岡 | 122 | 51 | 7 | 24 | 28 | 12 | … |
| 愛 知 | 222 | 23 | 8 | 55 | 85 | 51 | … |
| 三 重 | 57 | 10 | 8 | 6 | 14 | 19 | … |
| 滋 賀 | 13 | 4 | 3 | 3 | 2 | 1 | … |
| 京 都 | 13 | 6 | 1 | 2 | 1 | 3 | … |
| 大 阪 | 7 | 1 | 1 | 4 | — | 1 | … |
| 兵 庫 | 28 | 14 | 3 | 7 | 1 | 3 | … |
| 奈 良 | 10 | 4 | 3 | 2 | 1 | — | — |
| 和 歌 山 | 10 | 7 | 1 | 2 | — | — | — |
| 鳥 取 | 35 | 13 | 3 | 12 | 3 | 4 | … |
| 島 根 | 14 | 4 | 4 | — | — | 6 | … |
| 岡 山 | 21 | 9 | 2 | 3 | 1 | 6 | … |
| 広 島 | 28 | 7 | 4 | 5 | 3 | 9 | … |
| 山 口 | 15 | 6 | 2 | 1 | 3 | 3 | … |
| 徳 島 | 36 | 15 | 2 | 7 | 8 | 4 | … |
| 香 川 | 37 | 15 | 3 | 12 | 4 | 3 | … |
| 愛 媛 | 114 | 22 | 18 | 23 | 24 | 27 | … |
| 高 知 | 17 | 6 | — | 5 | 2 | 4 | … |
| 福 岡 | 64 | 21 | 5 | 12 | 16 | 10 | … |
| 佐 賀 | 55 | 13 | 6 | 13 | 10 | 13 | … |
| 長 崎 | 137 | 46 | 18 | 27 | 26 | 20 | … |
| 熊 本 | 228 | 72 | 19 | 45 | 66 | 26 | … |
| 大 分 | 73 | 17 | 7 | 16 | 17 | 16 | … |
| 宮 崎 | 335 | 98 | 34 | 49 | 87 | 67 | … |
| 鹿 児 島 | 651 | 265 | 93 | 118 | 75 | 100 | … |
| 沖 縄 | 227 | 155 | 6 | 29 | 19 | 18 | … |

注：1 「3,000頭以上」は、戸数が少なく農業地域別・都道府県別の推計ができないため、全国値のみ表記した（以下、(3)の統計表について同じ。）。
2 この表には学校・試験場等の非営利的な飼養者は含まない（以下、(3)～(5)の統計表について同じ。）。

(3) 肥育豚飼養頭数規模別飼養頭数

単位：頭

| 全国農業地域 都道府県 | 計 | 1~299頭 | 300~499 | 500~999 | 1,000~1,999 | 2,000頭以上 | 3,000頭以上 |
|-----------------|-----------|---------|---------|---------|-------------|-----------|-----------|
| | (1) | (2) | (3) | (4) | (5) | (6) | (7) |
| 全 国 (全国農業地域) | 9,457,000 | 302,300 | 288,200 | 844,600 | 1,530,000 | 6,492,000 | 5,382,000 |
| 北海道 | 604,600 | 8,150 | 19,000 | 25,600 | 74,900 | 477,000 | ... |
| 都 府 県 | 8,852,000 | 294,100 | 269,200 | 819,000 | 1,455,000 | 6,015,000 | ... |
| 東 北 | 1,702,000 | 50,200 | 47,400 | 107,700 | 200,600 | 1,296,000 | ... |
| 北 陸 | 263,900 | 7,790 | 13,100 | 41,800 | 49,700 | 151,500 | ... |
| 関 東・東 山 | 2,507,000 | 62,700 | 95,200 | 277,300 | 452,000 | 1,620,000 | ... |
| 東 海 | 675,900 | 15,800 | 12,900 | 71,100 | 185,500 | 390,800 | ... |
| 近 畿 | 63,900 | 4,580 | 5,420 | 15,100 | 8,750 | 30,100 | ... |
| 中 国 | 230,700 | 4,620 | 6,970 | 17,700 | 16,800 | 184,500 | ... |
| 四 国 | 314,100 | 11,900 | 11,000 | 40,800 | 58,200 | 192,100 | ... |
| 九 州 | 2,862,000 | 86,400 | 71,800 | 219,300 | 450,900 | 2,034,000 | ... |
| 沖 縄 | 232,200 | 50,200 | 5,440 | 28,200 | 32,700 | 115,600 | ... |
| (都 道 府 県) | | | | | | | |
| 北海道 | 604,600 | 8,150 | 19,000 | 25,600 | 74,900 | 477,000 | ... |
| 青 森 | 394,700 | 5,150 | 6,650 | 17,400 | 32,300 | 333,200 | ... |
| 岩 手 | 472,100 | 5,810 | 8,350 | 17,400 | 35,600 | 404,900 | ... |
| 宮 城 | 215,300 | 9,280 | 9,720 | 15,000 | 28,200 | 153,100 | ... |
| 秋 田 | 277,400 | 16,000 | 4,280 | 22,300 | 42,800 | 192,000 | ... |
| 山 形 | 167,400 | 8,450 | 10,600 | 20,700 | 18,100 | 109,600 | ... |
| 福 島 | 175,200 | 5,470 | 7,890 | 14,900 | 43,600 | 103,400 | ... |
| 茨 城 | 610,400 | 21,200 | 32,400 | 71,300 | 115,100 | 370,400 | ... |
| 栃 木 | 379,000 | 3,100 | 6,850 | 34,100 | 46,500 | 288,400 | ... |
| 群 馬 | 598,700 | 8,310 | 13,900 | 75,800 | 113,200 | 387,600 | ... |
| 埼 玉 | 122,700 | 8,290 | 11,100 | 29,300 | 17,300 | 56,700 | ... |
| 千 葉 | 627,300 | 7,450 | 16,400 | 46,400 | 118,700 | 438,300 | ... |
| 東 京 | 3,430 | 1,130 | x | x | - | - | - |
| 神 奈 川 | 73,900 | 7,230 | 5,220 | 4,290 | 16,600 | 40,500 | ... |
| 新 潟 | 190,200 | 7,180 | 9,470 | 29,300 | 25,900 | 118,400 | ... |
| 富 山 | 35,000 | x | 1,960 | 7,160 | 4,420 | 21,000 | ... |
| 石 川 | 34,000 | x | x | x | 19,400 | 12,100 | ... |
| 福 井 | 4,600 | x | x | 3,810 | - | - | - |
| 山 梨 | 20,600 | 2,050 | 2,500 | x | 5,300 | 9,180 | ... |
| 長 野 | 71,500 | 3,860 | 5,900 | 13,200 | 19,300 | 29,200 | ... |
| 岐 阜 | 99,400 | 2,280 | 2,620 | 8,800 | 15,700 | 70,000 | ... |
| 静 岡 | 116,000 | 8,660 | 3,530 | 19,000 | 42,500 | 42,400 | ... |
| 愛 知 | 357,100 | 4,050 | 3,060 | 39,600 | 108,800 | 201,600 | ... |
| 三 重 | 103,500 | 800 | 3,640 | 3,640 | 18,500 | 76,900 | ... |
| 滋 賀 | 10,800 | 300 | 1,870 | 2,310 | x | x | ... |
| 京 都 | 14,100 | 640 | x | x | x | 10,700 | ... |
| 大 阪 | 8,040 | x | x | 2,870 | - | x | ... |
| 兵 庫 | 22,300 | 1,800 | 1,130 | 5,000 | x | 12,200 | ... |
| 奈 良 | 5,540 | 600 | 1,330 | x | x | - | - |
| 和 歌 山 | 3,150 | 970 | x | x | - | - | - |
| 鳥 取 | 71,800 | 2,220 | 1,520 | 8,780 | 4,910 | 54,400 | ... |
| 島 根 | 39,200 | 520 | 1,700 | - | - | 37,000 | ... |
| 岡 山 | 40,300 | 720 | x | 3,550 | x | 33,500 | ... |
| 広 島 | 57,100 | 540 | 1,590 | 4,450 | 5,220 | 45,300 | ... |
| 山 口 | 22,300 | 620 | x | x | 4,880 | 14,400 | ... |
| 徳 島 | 38,200 | 2,170 | x | 5,570 | 11,300 | 18,200 | ... |
| 香 川 | 35,900 | 4,320 | 1,500 | 11,000 | 5,630 | 13,500 | ... |
| 愛 媛 | 214,600 | 4,910 | 8,620 | 20,000 | 38,100 | 142,900 | ... |
| 高 知 | 25,400 | 520 | - | 4,230 | x | 17,400 | ... |
| 福 岡 | 80,400 | 3,490 | 1,830 | 9,370 | 24,300 | 41,400 | ... |
| 佐 賀 | 91,400 | 2,290 | 2,460 | 11,300 | 15,000 | 60,300 | ... |
| 長 崎 | 227,000 | 8,070 | 8,060 | 20,800 | 45,300 | 144,800 | ... |
| 熊 本 | 273,500 | 19,700 | 6,760 | 34,600 | 105,600 | 106,900 | ... |
| 大 分 | 148,700 | 2,510 | 3,430 | 12,900 | 29,600 | 100,300 | ... |
| 宮 崎 | 721,100 | 11,900 | 15,700 | 35,800 | 119,000 | 538,800 | ... |
| 鹿 児 島 | 1,320,000 | 38,500 | 33,600 | 94,500 | 112,100 | 1,041,000 | ... |
| 沖 縄 | 232,200 | 50,200 | 5,440 | 28,200 | 32,700 | 115,600 | ... |

3 豚（続き）

(4) 子取り用めす豚飼養頭数規模別飼養戸数

単位：戸

| 全国農業地域 都道府県 | 計 | 1～29頭 | 30～49 | 50～99 | 100～199 | 200頭以上 |
|-----------------|-------|-------|-------|-------|---------|--------|
| | (1) | (2) | (3) | (4) | (5) | (6) |
| 全 国 (全国農業地域) | 4,960 | 1,180 | 594 | 1,080 | 1,060 | 1,040 |
| 北海道 | 238 | 65 | 20 | 39 | 45 | 69 |
| 都 府 県 | 4,720 | 1,110 | 574 | 1,040 | 1,020 | 971 |
| 東 北 | 713 | 196 | 101 | 128 | 108 | 180 |
| 北 陸 | 181 | 35 | 17 | 57 | 30 | 42 |
| 関 東・東 山 | 1,340 | 226 | 182 | 322 | 336 | 275 |
| 東 海 | 458 | 63 | 44 | 110 | 135 | 106 |
| 近 畿 | 61 | 20 | 10 | 16 | 6 | 9 |
| 中 国 | 115 | 30 | 16 | 28 | 13 | 28 |
| 四 国 | 187 | 41 | 17 | 43 | 44 | 42 |
| 九 州 | 1,440 | 407 | 170 | 312 | 290 | 264 |
| 沖 縄 | 218 | 94 | 17 | 25 | 57 | 25 |
| (都 道 府 県) | | | | | | |
| 北 海 道 | 238 | 65 | 20 | 39 | 45 | 69 |
| 青 森 | 102 | 31 | 14 | 14 | 13 | 30 |
| 岩 手 | 128 | 22 | 10 | 21 | 23 | 52 |
| 宮 城 | 167 | 59 | 31 | 20 | 27 | 30 |
| 秋 田 | 108 | 32 | 14 | 15 | 14 | 33 |
| 山 形 | 119 | 34 | 25 | 31 | 14 | 15 |
| 福 島 | 89 | 18 | 7 | 27 | 17 | 20 |
| 茨 城 | 384 | 87 | 60 | 77 | 93 | 67 |
| 栃 木 | 132 | 12 | 16 | 31 | 41 | 32 |
| 群 馬 | 273 | 32 | 28 | 72 | 78 | 63 |
| 埼 玉 | 121 | 25 | 23 | 44 | 17 | 12 |
| 千 葉 | 279 | 31 | 26 | 69 | 75 | 78 |
| 東 京 | 9 | 7 | 1 | 1 | - | - |
| 神 奈 川 | 50 | 10 | 11 | 10 | 10 | 9 |
| 新 潟 | 141 | 33 | 15 | 45 | 18 | 30 |
| 富 山 | 16 | 1 | 1 | 5 | 3 | 6 |
| 石 川 | 18 | 1 | - | 2 | 9 | 6 |
| 福 井 | 6 | - | 1 | 5 | - | - |
| 山 梨 | 22 | 6 | 4 | 5 | 2 | 5 |
| 長 野 | 71 | 16 | 13 | 13 | 20 | 9 |
| 岐 阜 | 43 | 8 | 3 | 11 | 9 | 12 |
| 静 岡 | 145 | 42 | 18 | 41 | 22 | 22 |
| 愛 知 | 217 | 13 | 14 | 49 | 91 | 50 |
| 三 重 | 53 | - | 9 | 9 | 13 | 22 |
| 滋 賀 | 11 | 2 | 2 | 3 | 2 | 2 |
| 京 都 | 10 | 3 | 3 | 2 | - | 2 |
| 大 阪 | 2 | - | - | - | 1 | 1 |
| 兵 庫 | 21 | 9 | 3 | 5 | 1 | 3 |
| 奈 良 | 8 | 3 | 1 | 2 | 1 | 1 |
| 和 歌 山 | 9 | 3 | 1 | 4 | 1 | - |
| 鳥 取 | 36 | 7 | 7 | 15 | 2 | 5 |
| 島 根 | 14 | 4 | 4 | - | - | 6 |
| 岡 山 | 22 | 8 | 1 | 4 | 3 | 6 |
| 広 島 | 28 | 6 | 3 | 7 | 4 | 8 |
| 山 口 | 15 | 5 | 1 | 2 | 4 | 3 |
| 徳 島 | 34 | 11 | 3 | 6 | 8 | 6 |
| 香 川 | 34 | 11 | 3 | 12 | 2 | 6 |
| 愛 媛 | 101 | 14 | 10 | 22 | 30 | 25 |
| 高 知 | 18 | 5 | 1 | 3 | 4 | 5 |
| 福 岡 | 46 | 8 | 7 | 12 | 10 | 9 |
| 佐 賀 | 60 | 14 | 7 | 14 | 12 | 13 |
| 長 崎 | 119 | 39 | 9 | 29 | 19 | 23 |
| 熊 本 | 223 | 45 | 16 | 57 | 72 | 33 |
| 大 分 | 63 | 9 | 8 | 16 | 10 | 20 |
| 宮 崎 | 405 | 105 | 60 | 86 | 87 | 67 |
| 鹿 児 島 | 527 | 187 | 63 | 98 | 80 | 99 |
| 沖 縄 | 218 | 94 | 17 | 25 | 57 | 25 |

(5) 子取り用めす豚飼養頭数規模別飼養頭数

単位：頭

| 全国農業地域 都道府県 | 計 | 1～29頭 | 30～49 | 50～99 | 100～199 | 200頭以上 |
|-----------------|-----------|---------|---------|---------|-----------|-----------|
| | (1) | (2) | (3) | (4) | (5) | (6) |
| 全 国 (全国農業地域) | 8,740,000 | 120,600 | 212,400 | 762,300 | 1,472,000 | 6,173,000 |
| 北海道 | 583,500 | 8,410 | 12,800 | 29,200 | 56,500 | 476,500 |
| 都 府 県 | 8,156,000 | 112,200 | 199,600 | 733,100 | 1,415,000 | 5,696,000 |
| 東 北 | 1,561,000 | 21,100 | 33,800 | 80,200 | 142,200 | 1,283,000 |
| 北 陸 | 231,500 | 3,810 | 7,160 | 36,600 | 46,900 | 137,100 |
| 関 東・東 山 | 2,336,000 | 26,800 | 71,400 | 226,300 | 473,600 | 1,538,000 |
| 東 海 | 647,800 | 4,640 | 12,600 | 69,900 | 199,500 | 361,200 |
| 近 畿 | 51,800 | 1,810 | 3,590 | 11,500 | 5,250 | 29,600 |
| 中 国 | 200,700 | 2,660 | 6,180 | 19,700 | 15,100 | 157,000 |
| 四 国 | 300,600 | 4,790 | 6,580 | 32,000 | 61,100 | 196,200 |
| 九 州 | 2,633,000 | 39,600 | 55,400 | 238,200 | 430,100 | 1,869,000 |
| 沖 縄 | 194,600 | 7,010 | 2,950 | 18,600 | 41,500 | 124,600 |
| (都 道 府 県) | | | | | | |
| 北海道 | 583,500 | 8,410 | 12,800 | 29,200 | 56,500 | 476,500 |
| 青 森 | 337,500 | 2,630 | 4,710 | 10,900 | 17,700 | 301,500 |
| 岩 手 | 449,600 | 3,040 | 3,370 | 13,800 | 33,500 | 395,900 |
| 宮 城 | 210,800 | 4,040 | 9,920 | 9,770 | 27,600 | 159,500 |
| 秋 田 | 267,900 | 3,250 | 4,450 | 10,000 | 20,900 | 229,300 |
| 山 形 | 150,000 | 4,650 | 8,820 | 21,000 | 18,700 | 96,800 |
| 福 島 | 144,800 | 3,510 | 2,550 | 14,800 | 23,800 | 100,100 |
| 茨 城 | 541,700 | 9,760 | 18,800 | 46,400 | 127,700 | 339,000 |
| 栃 木 | 376,300 | 1,330 | 5,520 | 27,800 | 60,400 | 281,300 |
| 群 馬 | 569,700 | 5,080 | 10,800 | 57,400 | 112,300 | 384,200 |
| 埼 玉 | 104,600 | 2,570 | 8,270 | 27,400 | 18,300 | 48,000 |
| 千 葉 | 590,200 | 4,120 | 17,200 | 45,100 | 111,400 | 412,400 |
| 東 京 | 1,570 | 840 | x | x | - | - |
| 神 奈 川 | 64,900 | 330 | 4,580 | 10,400 | 14,000 | 35,700 |
| 新 潟 | 160,900 | 3,550 | 6,140 | 27,400 | 26,500 | 97,200 |
| 富 山 | 31,500 | x | x | 4,140 | 4,380 | 22,400 |
| 石 川 | 34,600 | x | - | x | 15,900 | 17,500 |
| 福 井 | 4,540 | - | x | 3,910 | - | - |
| 山 梨 | 21,000 | 900 | 1,620 | 2,970 | x | 12,400 |
| 長 野 | 66,000 | 1,820 | 4,340 | 8,380 | 26,500 | 25,000 |
| 岐 阜 | 92,600 | 850 | 1,000 | 8,020 | 11,600 | 71,000 |
| 静 岡 | 116,800 | 2,850 | 4,940 | 22,300 | 29,800 | 56,900 |
| 愛 知 | 337,000 | 940 | 4,220 | 33,700 | 144,200 | 153,900 |
| 三 重 | 101,500 | - | 2,390 | 5,910 | 13,900 | 79,300 |
| 滋 賀 | 10,600 | x | x | 2,330 | x | x |
| 京 都 | 10,400 | 60 | 1,120 | x | - | x |
| 大 阪 | x | - | - | - | x | x |
| 兵 庫 | 17,600 | 970 | 1,070 | 3,750 | x | 11,600 |
| 奈 良 | 4,600 | 420 | x | x | x | x |
| 和 歌 山 | 3,060 | 240 | x | 2,450 | x | - |
| 鳥 取 | 43,100 | 650 | 2,000 | 10,200 | x | 27,300 |
| 島 根 | 39,200 | 520 | 1,700 | - | - | 37,000 |
| 岡 山 | 40,700 | 460 | x | 2,260 | 4,110 | 33,500 |
| 広 島 | 55,300 | 660 | 1,590 | 5,980 | 2,240 | 44,800 |
| 山 口 | 22,400 | 370 | x | x | 5,850 | 14,400 |
| 徳 島 | 38,600 | 1,520 | 1,200 | 4,060 | 10,200 | 21,600 |
| 香 川 | 33,800 | 1,000 | 920 | 8,470 | x | 21,000 |
| 愛 媛 | 201,500 | 1,910 | 4,220 | 16,800 | 43,600 | 135,000 |
| 高 知 | 26,500 | 370 | x | 2,650 | 4,770 | 18,500 |
| 福 岡 | 66,800 | 1,630 | 2,280 | 9,160 | 14,800 | 38,900 |
| 佐 賀 | 92,100 | 1,720 | 2,170 | 11,000 | 16,900 | 60,300 |
| 長 崎 | 209,700 | 5,600 | 3,180 | 19,600 | 33,700 | 147,600 |
| 熊 本 | 276,200 | 4,050 | 4,920 | 36,900 | 109,700 | 120,600 |
| 大 分 | 140,500 | 820 | 3,180 | 12,000 | 14,700 | 109,800 |
| 宮 崎 | 663,500 | 7,450 | 14,900 | 54,300 | 87,300 | 499,600 |
| 鹿 児 島 | 1,184,000 | 18,400 | 24,800 | 95,300 | 152,900 | 892,700 |
| 沖 縄 | 194,600 | 7,010 | 2,950 | 18,600 | 41,500 | 124,600 |

4 採卵鶏

(1) 採卵鶏の飼養戸数・羽数

| 全国農業地域 都道府県 | 飼養戸数 (種鶏のみの飼養者を除く) | 飼養羽数 (種鶏を除く。) | | | 1戸当たり 成鶏めす 飼養羽数 (4) / (1) | 対前回は | |
|-----------------|-----------------------|---------------|---------------|-----------------|------------------------------------|---------------|-------------------|
| | | 計 | ひな (6か月未満) | 成鶏めす (6か月以上) | | 飼養戸数 (採卵鶏) | 成鶏めす羽数 (6か月以上) |
| | (1) 戸 | (2) 千羽 | (3) 千羽 | (4) 千羽 | (5) 千羽 | (6) % | (7) % |
| 全 国 (全国農業地域) | 2,930 | 175,917 | 38,565 | 137,352 | 46.9 | 94.2 | 98.2 |
| 北海道 | 80 | 6,725 | 1,355 | 5,370 | 67.1 | 93.0 | 93.5 |
| 都 府 県 | 2,850 | 169,192 | 37,210 | 131,982 | 46.3 | 94.4 | 98.4 |
| 東 北 | 241 | 25,695 | 6,379 | 19,316 | 80.1 | 96.4 | 100.9 |
| 北 陸 | 114 | 10,024 | 2,400 | 7,624 | 66.9 | 96.6 | 94.7 |
| 関 東・東 山 | 729 | 44,181 | 10,091 | 34,090 | 46.8 | 94.6 | 101.9 |
| 東 海 | 472 | 24,610 | 4,929 | 19,681 | 41.7 | 92.5 | 97.9 |
| 近 畿 | 242 | 8,893 | 1,294 | 7,599 | 31.4 | 93.1 | 96.9 |
| 中 国 | 217 | 20,787 | 5,038 | 15,749 | 72.6 | 90.4 | 94.5 |
| 四 国 | 220 | 10,075 | 1,968 | 8,107 | 36.9 | 93.2 | 97.4 |
| 九 州 | 561 | 23,444 | 4,819 | 18,625 | 33.2 | 95.9 | 95.9 |
| 沖 縄 | 49 | 1,483 | 292 | 1,191 | 24.3 | 90.7 | 103.1 |
| (都道府県) | | | | | | | |
| 北海道 | 80 | 6,725 | 1,355 | 5,370 | 67.1 | 93.0 | 93.5 |
| 青 森 | 30 | 6,165 | 1,515 | 4,650 | 155.0 | 103.4 | 94.7 |
| 岩 手 | 30 | 5,264 | 1,774 | 3,490 | 116.3 | 93.8 | 93.8 |
| 宮 城 | 61 | 5,155 | 1,034 | 4,121 | 67.6 | 92.4 | 104.9 |
| 秋 田 | 29 | 2,545 | 422 | 2,123 | 73.2 | 103.6 | 121.5 |
| 山 形 | 31 | 759 | 116 | 643 | 20.7 | 100.0 | 94.6 |
| 福 島 | 60 | 5,807 | 1,518 | 4,289 | 71.5 | 93.8 | 103.0 |
| 茨 城 | 169 | 13,120 | 1,791 | 11,329 | 67.0 | 105.6 | 105.0 |
| 栃 木 | 79 | 3,813 | 797 | 3,016 | 38.2 | 87.8 | 95.8 |
| 群 馬 | 83 | 7,118 | 2,142 | 4,976 | 60.0 | 92.2 | 106.4 |
| 埼 玉 | 102 | 4,771 | 2,080 | 2,691 | 26.4 | 93.6 | 97.4 |
| 千 葉 | 159 | 12,747 | 2,839 | 9,908 | 62.3 | 91.9 | 102.3 |
| 東 京 | 16 | 108 | 12 | 96 | 6.0 | 106.7 | 100.0 |
| 神 奈 川 | 62 | 1,076 | 39 | 1,037 | 16.7 | 88.6 | 91.9 |
| 新 潟 | 51 | 6,826 | 1,970 | 4,856 | 95.2 | 108.5 | 92.8 |
| 富 山 | 19 | 1,226 | 128 | 1,098 | 57.8 | 90.5 | 96.1 |
| 石 川 | 24 | 1,358 | 290 | 1,068 | 44.5 | 80.0 | 86.3 |
| 福 井 | 20 | 614 | 12 | 602 | 30.1 | 100.0 | 139.0 |
| 山 梨 | 29 | 530 | 110 | 420 | 14.5 | 90.6 | 91.3 |
| 長 野 | 30 | 898 | 281 | 617 | 20.6 | 93.8 | 86.2 |
| 岐 阜 | 102 | 5,358 | 1,110 | 4,248 | 41.6 | 86.4 | 92.2 |
| 静 岡 | 78 | 3,141 | 590 | 2,551 | 32.7 | 100.0 | 94.8 |
| 愛 知 | 205 | 9,618 | 2,381 | 7,237 | 35.3 | 92.8 | 97.0 |
| 三 重 | 87 | 6,493 | 848 | 5,645 | 64.9 | 93.5 | 105.6 |
| 滋 賀 | 37 | 640 | 66 | 574 | 15.5 | 100.0 | 98.8 |
| 京 都 | 43 | 1,488 | 97 | 1,391 | 32.3 | 100.0 | 89.7 |
| 大 阪 | 19 | 112 | 18 | 94 | 4.9 | 100.0 | 97.9 |
| 兵 庫 | 73 | 5,418 | 950 | 4,468 | 61.2 | 83.0 | 100.8 |
| 奈 良 | 36 | 595 | 104 | 491 | 13.6 | 92.3 | 94.4 |
| 和 歌 山 | 34 | 640 | 59 | 581 | 17.1 | 100.0 | 88.2 |
| 鳥 取 | 17 | 656 | 102 | 554 | 32.6 | 94.4 | 92.6 |
| 島 根 | 24 | 1,048 | 121 | 927 | 38.6 | 82.8 | 94.8 |
| 岡 山 | 91 | 7,986 | 1,810 | 6,176 | 67.9 | 91.9 | 93.9 |
| 広 島 | 58 | 8,688 | 2,204 | 6,484 | 111.8 | 95.1 | 97.3 |
| 山 口 | 27 | 2,409 | 801 | 1,608 | 59.6 | 81.8 | 87.1 |
| 徳 島 | 22 | 731 | 163 | 568 | 25.8 | 100.0 | 96.1 |
| 香 川 | 107 | 6,093 | 1,185 | 4,908 | 45.9 | 91.5 | 98.4 |
| 愛 媛 | 69 | 2,893 | 605 | 2,288 | 33.2 | 90.8 | 96.3 |
| 高 知 | 22 | 358 | 15 | 343 | 15.6 | 104.8 | 93.5 |
| 福 岡 | 103 | 3,667 | 610 | 3,057 | 29.7 | 96.3 | 89.8 |
| 佐 賀 | 39 | 763 | 185 | 578 | 14.8 | 97.5 | 104.5 |
| 長 崎 | 83 | 2,061 | 280 | 1,781 | 21.5 | 97.6 | 103.5 |
| 熊 本 | 65 | 2,305 | 405 | 1,900 | 29.2 | 101.6 | 103.1 |
| 大 分 | 42 | 1,446 | 203 | 1,243 | 29.6 | 95.5 | 91.3 |
| 宮 崎 | 70 | 3,305 | 613 | 2,692 | 38.5 | 84.3 | 80.9 |
| 鹿 児 島 | 159 | 9,897 | 2,523 | 7,374 | 46.4 | 98.1 | 102.2 |
| 沖 縄 | 49 | 1,483 | 292 | 1,191 | 24.3 | 90.7 | 103.1 |

注：対前回は、平成21年2月1日現在調査との比較である。

(2) 採卵鶏の成鶏めす飼養羽数規模別成鶏めす飼養戸数

単位：戸

| 全国農業地域 都道府県 | 計 | 1,000～4,999羽 | 5,000～9,999 | 10,000～49,999 | 50,000～99,999 | 100,000羽以上 |
|-----------------|-------|--------------|-------------|---------------|---------------|------------|
| | (1) | (2) | (3) | (4) | (5) | (6) |
| 全 国 (全国農業地域) | 2,680 | 712 | 442 | 922 | 263 | 336 |
| 北海道 | 73 | 25 | 10 | 17 | 5 | 16 |
| 都 府 県 | 2,600 | 687 | 432 | 905 | 258 | 320 |
| 東 北 | 204 | 57 | 27 | 59 | 14 | 47 |
| 北 陸 | 95 | 20 | 5 | 41 | 9 | 20 |
| 関 東・東 山 | 644 | 205 | 95 | 196 | 65 | 83 |
| 東 海 | 441 | 97 | 86 | 161 | 54 | 43 |
| 近 畿 | 230 | 87 | 47 | 62 | 14 | 20 |
| 中 国 | 194 | 46 | 34 | 48 | 18 | 48 |
| 四 国 | 203 | 37 | 25 | 100 | 21 | 20 |
| 九 州 | 543 | 127 | 100 | 220 | 58 | 38 |
| 沖 縄 | 48 | 11 | 13 | 18 | 5 | 1 |
| (都道府県) | | | | | | |
| 北海道 | 73 | 25 | 10 | 17 | 5 | 16 |
| 青 森 | 23 | - | 2 | 5 | - | 16 |
| 岩 手 | 20 | 3 | 5 | 5 | 2 | 5 |
| 宮 城 | 59 | 18 | 7 | 25 | 3 | 6 |
| 秋 田 | 25 | 7 | 5 | 3 | 2 | 8 |
| 山 形 | 29 | 13 | 4 | 9 | 2 | 1 |
| 福 島 | 48 | 16 | 4 | 12 | 5 | 11 |
| 茨 城 | 152 | 33 | 20 | 54 | 21 | 24 |
| 栃 木 | 72 | 25 | 17 | 18 | 4 | 8 |
| 群 馬 | 67 | 23 | 12 | 11 | 4 | 17 |
| 埼 玉 | 86 | 46 | 9 | 19 | 2 | 10 |
| 千 葉 | 138 | 24 | 19 | 49 | 23 | 23 |
| 東 京 | 16 | 9 | 5 | 2 | - | - |
| 神 奈 川 | 61 | 28 | 6 | 24 | 3 | - |
| 新 潟 | 40 | 4 | - | 20 | 4 | 12 |
| 富 山 | 15 | 3 | - | 7 | 2 | 3 |
| 石 川 | 23 | 5 | 4 | 8 | 2 | 4 |
| 福 井 | 17 | 8 | 1 | 6 | 1 | 1 |
| 山 梨 | 26 | 12 | 2 | 8 | 4 | - |
| 長 野 | 26 | 5 | 5 | 11 | 4 | 1 |
| 岐 阜 | 92 | 28 | 11 | 34 | 11 | 8 |
| 静 岡 | 73 | 24 | 17 | 23 | 4 | 5 |
| 愛 知 | 190 | 34 | 47 | 73 | 17 | 19 |
| 三 重 | 86 | 11 | 11 | 31 | 22 | 11 |
| 滋 賀 | 36 | 7 | 13 | 14 | 2 | - |
| 京 都 | 40 | 20 | 7 | 4 | 3 | 6 |
| 大 阪 | 18 | 10 | 6 | 2 | - | - |
| 兵 庫 | 68 | 20 | 13 | 17 | 6 | 12 |
| 奈 良 | 35 | 14 | 4 | 15 | 1 | 1 |
| 和 歌 山 | 33 | 16 | 4 | 10 | 2 | 1 |
| 鳥 取 | 16 | 4 | 4 | 6 | - | 2 |
| 島 根 | 24 | 4 | 7 | 10 | 1 | 2 |
| 岡 山 | 78 | 19 | 11 | 18 | 10 | 20 |
| 広 島 | 52 | 13 | 11 | 6 | 3 | 19 |
| 山 口 | 24 | 6 | 1 | 8 | 4 | 5 |
| 徳 島 | 22 | 7 | 2 | 10 | 2 | 1 |
| 香 川 | 99 | 6 | 14 | 57 | 12 | 10 |
| 愛 媛 | 61 | 11 | 7 | 28 | 7 | 8 |
| 高 知 | 21 | 13 | 2 | 5 | - | 1 |
| 福 岡 | 99 | 30 | 17 | 40 | 5 | 7 |
| 佐 賀 | 38 | 14 | 7 | 14 | 3 | - |
| 長 崎 | 81 | 23 | 16 | 34 | 5 | 3 |
| 熊 本 | 63 | 21 | 12 | 19 | 5 | 6 |
| 大 分 | 42 | 9 | 8 | 16 | 5 | 4 |
| 宮 崎 | 67 | 15 | 13 | 21 | 13 | 5 |
| 鹿 児 島 | 153 | 15 | 27 | 76 | 22 | 13 |
| 沖 縄 | 48 | 11 | 13 | 18 | 5 | 1 |

注：この表には学校・試験場等の非営利的な飼養者は含まない（以下、(3)の統計表について同じ。）。

4 採卵鶏（続き）

(3) 採卵鶏の成鶏めす飼養羽数規模別成鶏めす飼養羽数

単位：千羽

| 全国農業地域 都道府県 | 計 | 1,000～4,999羽 | 5,000～9,999 | 10,000～49,999 | 50,000～99,999 | 100,000羽以上 |
|-----------------|---------|--------------|-------------|---------------|---------------|------------|
| | (1) | (2) | (3) | (4) | (5) | (6) |
| 全 国 (全国農業地域) | 137,187 | 1,826 | 3,110 | 22,655 | 19,513 | 90,083 |
| 北海道 | 5,367 | 43 | 62 | 359 | 383 | 4,520 |
| 都 府 県 | 131,820 | 1,783 | 3,048 | 22,296 | 19,130 | 85,563 |
| 東 北 | 19,313 | 122 | 187 | 1,476 | 1,093 | 16,435 |
| 北 陸 | 7,620 | 47 | 41 | 883 | 748 | 5,901 |
| 関 東・東 山 | 34,062 | 583 | 660 | 5,016 | 5,021 | 22,782 |
| 東 海 | 19,568 | 260 | 653 | 3,709 | 3,753 | 11,193 |
| 近 畿 | 7,597 | 221 | 333 | x | 1,038 | x |
| 中 国 | 15,746 | 125 | 237 | 1,185 | 1,338 | 12,861 |
| 四 国 | 8,102 | 82 | 174 | 2,439 | 1,423 | 3,984 |
| 九 州 | 18,621 | 317 | 675 | 5,718 | 4,302 | 7,609 |
| 沖 縄 | 1,191 | 26 | 88 | x | 414 | x |
| (都道府県) | | | | | | |
| 北海道 | 5,367 | 43 | 62 | 359 | 383 | 4,520 |
| 青 森 | 4,649 | - | x | x | - | 4,522 |
| 岩 手 | 3,490 | 9 | x | x | x | 3,108 |
| 宮 城 | 4,121 | 37 | 51 | 518 | 201 | 3,314 |
| 秋 田 | 2,122 | 15 | 32 | 105 | x | x |
| 山 形 | 643 | 25 | 31 | 219 | x | x |
| 福 島 | 4,288 | 36 | 26 | 363 | 408 | 3,455 |
| 茨 城 | 11,320 | 141 | 137 | 1,549 | 1,804 | 7,689 |
| 栃 木 | 3,016 | 48 | 114 | 452 | 305 | 2,097 |
| 群 馬 | 4,975 | 45 | 85 | 227 | 238 | 4,380 |
| 埼 玉 | 2,687 | 112 | 53 | 371 | x | x |
| 千 葉 | 9,905 | 97 | 148 | 1,332 | 1,843 | 6,485 |
| 東 京 | 96 | 28 | x | x | - | - |
| 神 奈 川 | 1,036 | 71 | 40 | 719 | 206 | - |
| 新 潟 | 4,856 | 5 | - | 481 | 379 | 3,991 |
| 富 山 | 1,096 | 7 | - | 149 | x | x |
| 石 川 | 1,068 | 16 | x | 182 | x | 675 |
| 福 井 | 600 | 19 | x | 71 | x | x |
| 山 梨 | 420 | 24 | x | x | 246 | - |
| 長 野 | 607 | 17 | 32 | 199 | x | x |
| 岐 阜 | 4,246 | 74 | 73 | 740 | 875 | 2,484 |
| 静 岡 | 2,550 | 66 | 114 | 479 | 233 | 1,658 |
| 愛 知 | 7,129 | 95 | 375 | 1,648 | 1,083 | 3,928 |
| 三 重 | 5,643 | 25 | 91 | 842 | 1,562 | 3,123 |
| 滋 賀 | 573 | x | 102 | 304 | x | - |
| 京 都 | 1,391 | 50 | 45 | 83 | 222 | 991 |
| 大 阪 | 94 | x | 37 | x | - | - |
| 兵 庫 | 4,468 | 47 | 92 | 436 | 440 | 3,453 |
| 奈 良 | 491 | 34 | 31 | 258 | x | x |
| 和 歌 山 | 580 | 43 | 26 | 238 | x | x |
| 鳥 取 | 554 | 13 | x | 163 | - | x |
| 島 根 | 927 | 8 | 52 | 244 | x | x |
| 岡 山 | 6,173 | 59 | 73 | 497 | 780 | 4,764 |
| 広 島 | 6,484 | 31 | 75 | 132 | 189 | 6,057 |
| 山 口 | 1,608 | 14 | x | 149 | x | 1,167 |
| 徳 島 | 568 | 16 | x | 242 | x | x |
| 香 川 | 4,905 | 21 | 103 | 1,435 | 834 | 2,512 |
| 愛 媛 | 2,286 | 20 | x | 624 | x | 1,115 |
| 高 知 | 343 | 25 | x | 138 | - | x |
| 福 岡 | 3,057 | 70 | 102 | 858 | 318 | 1,709 |
| 佐 賀 | 578 | 38 | 57 | 288 | 195 | - |
| 長 崎 | 1,778 | 69 | 106 | 916 | 372 | 315 |
| 熊 本 | 1,899 | 30 | 67 | 435 | 419 | 948 |
| 大 分 | 1,243 | 24 | 49 | 395 | 325 | 450 |
| 宮 崎 | 2,692 | 46 | 103 | 640 | 982 | 921 |
| 鹿 児 島 | 7,374 | 40 | 191 | 2,186 | 1,691 | 3,266 |
| 沖 縄 | 1,191 | 26 | 88 | x | 414 | x |

【調査の概要】

1 調査の目的

本調査は、主要家畜（乳用牛、肉用牛、豚及び採卵鶏）に関する規模別・経営タイプ別飼養戸数、飼養頭（羽）数等を把握し、我が国の畜産生産の現況を明らかにするとともに、「食料・農業・農村基本計画」における飼料自給率目標の策定など畜産行政推進のための資料を提供することを目的としている。

2 調査の対象

本調査は、全国の乳用牛飼養者（おすのみを飼養している場合を除く。）、肉用牛飼養者、豚飼養者及び採卵鶏飼養者（成鶏めす1千羽未満の飼養者を除く。）を対象としている。

なお、飼養者が複数の畜種を飼養している場合は、それぞれの畜種別に調査の対象とした。

3 調査対象者数

調査対象の母集団を、都道府県別に学校等の非営利団体からなる特殊階層とそれ以外の飼養者からなる一般階層に分け、さらに一般階層の中で飼養頭数がかげ離れて大きな飼養者からなる超大規模階層を設定する。

一般階層（ただし超大規模階層を除く。）については標本抽出により調査対象者を選定し（選定は、飼養頭数規模による抽出階層ごとに行う。）、特殊階層及び超大規模階層については全数を調査対象者とした。なお、畜種ごとの調査対象者数及び回収数は次のとおりである。

| | 母集団飼養者数 ① | 標本数 ② | 抽出率 ③=②/① | 有効回収数 ④ | 有効回収率 ⑤=④/② |
|-----|--------------|----------|--------------|------------|----------------|
| | 戸 | 戸 | % | 戸 | % |
| 乳用牛 | 27,200 | 6,710 | 24.7 | 4,185 | 62.4 |
| 肉用牛 | 87,800 | 7,160 | 8.2 | 5,266 | 73.5 |
| 豚 | 8,090 | 3,470 | 42.9 | 2,590 | 74.6 |
| 採卵鶏 | 3,990 | 1,990 | 49.9 | 1,593 | 80.1 |

4 調査事項

- (1) 乳用牛調査・・・状態別飼養頭数、月別経産牛頭数、分べん頭数、乳用向けめす出生頭数、経営耕地・飼料用作物の作付実面積状況、放牧の状況
- (2) 肉用牛調査・・・目的別飼養頭数、肉用種子取り用めす牛年齢別飼養頭数、経営タイプ、経営耕地・飼料用作物の作付実面積状況、放牧の状況
- (3) 豚調査・・・飼養頭数、経営タイプ、経営組織
- (4) 採卵鶏調査・・・飼養羽数、経営組織、ひなの導入

5 調査期日

平成23年2月1日現在で調査した。

6 調査方法

調査対象者が調査票に直接記入する自計調査とし、郵送調査により実施した。

また、乳用牛調査及び肉用牛調査における品種別の飼養頭数等は、牛个体識別全国データベース（全国の全ての牛に対して付けられた个体識別番号により、各個体の生産・異動情報を管理するシステム（家畜改良センター））のデータを利用することにより把握している。

それぞれの方法により把握している項目は、次のとおりである。

(1) 本調査による調査項目

ア 乳用牛・・・経産牛・搾乳牛等の状態別頭数

イ 肉用牛・・・肥育用牛、子取り用めす牛等の目的別頭数

(2) 牛个体識別全国データベースのデータによる把握項目

ア 乳用牛・・・飼養頭数（計）、乳おす出生頭数、交雑種出生頭数

イ 肉用牛・・・飼養頭数（計）、肉用種頭数（黒毛和種・褐色和種・その他）、肉用種めす年齢別頭数、肉用種おす年齢別頭数、ホルスタイン種他頭数（うち、めす除く。）、交雑種頭数、肉用種出生頭数

7 集計方法

集計は、都道府県ごとに次の方法により行った。

全国結果は都道府県結果の積算により算出した。

(1) 乳用牛調査及び肉用牛調査

ア 飼養戸数

農林業センサス結果を牛个体識別全国データベースのデータにより補正した全ての飼養者のリストを用いて、次に示す一般階層に係る飼養戸数の推定値に特殊階層の飼養戸数を加えて算出した。

イ 飼養頭数

次に示す一般階層に係る飼養頭数の推定値に特殊階層の飼養頭数を加えた頭数を、牛个体識別全国データベースにより得られたデータを基に補正して算出した。

○一般階層に係る飼養戸数の推定式

$$\hat{M}_k = \sum_{i=1}^L \frac{N_i}{n_i} n_{ik} + M_{ok}$$

\hat{M}_k …… k階層（統計表章に用いる階層をいう。以下同じ。）に属する飼養者の戸数の推定値

L …… 抽出階層の階層数

N_i …… i抽出階層の母集団リスト戸数

- n_i . . . i 抽出階層の標本の数 (戸数)
- n_{ik} . . . i 抽出階層の標本のうち k 階層に属する標本 (母集団リストでは i 抽出階層に分類され、調査結果による分類では k 階層に分類される標本) の数 (戸数)
- M_{ok} . . . 超大規模階層の標本のうち k 階層に属する標本の数 (戸数)

○一般階層に係る飼養頭数の推定式

$$\hat{X}_k = \sum_{i=1}^L \frac{\sum_{j=1}^{n_{ik}} x_{ikj}}{\sum_{j=1}^{n_i} y_{ij}} Y_i + \sum_{j=1}^{M_{ok}} x_{okj}$$

- \hat{X}_k . . . k 階層の頭数合計の推定値
 - \hat{Y}_i . . . i 抽出階層の母集団リスト上の頭数合計
 - y_{ij} . . . i 抽出階層の j 番目の標本の母集団リスト上の頭数
 - x_{ikj} . . . i 抽出階層の標本のうち k 階層に属する j 番目の標本の頭数
 - x_{okj} . . . 超大規模階層の標本のうち k 階層に属する j 番目の標本の頭数
- (L 、 N_i 、 n_i 、 n_{ik} 、 M_{ok} は、戸数の推定式に同じ。)

(2) 豚調査及び採卵鶏調査

飼養戸数は、飼養者リストを用いて一般階層に係る飼養戸数の推定値に特殊階層の飼養戸数を加えて算出した。飼養頭 (羽) 数等は、飼養者リストの総頭 (羽) 数及び調査対象の総頭 (羽) 数を用いた一般階層に係る推定値に特殊階層の飼養頭 (羽) 数を加えて算出した。

統計表章に用いる階層別の推定式は(1)の乳用牛調査及び肉用牛調査に準ずる。

8 実績精度 (標準誤差率) (全国)

乳用牛・肉用牛調査については、牛個体識別全国データベースのデータにより全国の牛の飼養頭数を把握していることから、実績精度は算定していない。その他の調査の実績精度については次のとおり。

| 調査名 | 項目 | 標準誤差率 |
|-------|-----|-------|
| 豚調査 | 総頭数 | 0.8 |
| 採卵鶏調査 | 総羽数 | 6.1 |

標準誤差率 (%) = 標準誤差の推定値 ÷ 総頭数又は総羽数の推定値 × 100

9 全国農業地域の区分は、次のとおりである。

| 全国農業地域 | 所属都道府県名 |
|--------|-----------------------------|
| 北海道 | 北海道 |
| 東北 | 青森、岩手、宮城、秋田、山形、福島 |
| 北陸 | 新潟、富山、石川、福井 |
| 関東・東山 | 茨城、栃木、群馬、埼玉、千葉、東京、神奈川、山梨、長野 |
| 東海 | 岐阜、静岡、愛知、三重 |
| 近畿 | 滋賀、京都、大阪、兵庫、奈良、和歌山 |
| 中国 | 鳥取、島根、岡山、広島、山口 |
| 四国 | 徳島、香川、愛媛、高知 |
| 九州 | 福岡、佐賀、長崎、熊本、大分、宮崎、鹿児島 |
| 沖縄 | 沖縄 |

10 用語の解説

| | |
|--------|--|
| 乳用牛 | <p>搾乳を目的として飼養している牛（将来搾乳する目的で飼養している子牛を含む。）をいう。</p> <p>本調査は乳用牛、肉用牛の区分は、品種区分ではなく、利用目的によって区分するため、調査対象はめすのみとし、交配するためのおすは除く。</p> <p>なお、めすの未經産牛を肉用目的に肥育しているものは肉用牛とし、搾乳の経験のある牛を肉用に肥育（例えば老廃牛の肥育）中のものは肉用牛とせず乳用牛に含めた。</p> |
| 成畜 | <p>満2歳以上の牛をいう。</p> <p>ただし、2歳未満であっても既に分べんの経験がある牛は、ここに含めた。</p> |
| 子畜 | <p>2歳未満の牛で、分べんの経験のない牛をいう。</p> |
| 経産牛 | <p>分べん経験のある牛をいい、搾乳牛と乾乳牛とに分けられる。</p> |
| 搾乳牛 | <p>経産牛のうち、搾乳中の牛をいう。</p> |
| 乾乳牛 | <p>経産牛のうち、搾乳をしていない牛をいう。</p> <p>なお、搾乳経験の牛で肉用に肥育中の牛（乳廃牛）はここに含む。</p> |
| 未經産牛 | <p>出生してから、初めて分べんするまでの牛をいう。</p> |
| 分べん頭数 | <p>分べんした頭数をいい、正常な分べんのほか、早流産、死産も含めた。</p> |
| 出生頭数 | <p>生きて生まれた子牛の頭数をいう。</p> |
| 乳用向けめす | <p>出生した子牛のうち、乳用に仕向けるめすをいう。</p> |
| 乳用種おす | <p>出生した子牛のうち、乳用種のおすをいう。</p> |

| | |
|----------|--|
| 交 雑 種 | 出生した子牛のうち、乳用種のめすに肉用種のおすを交配して生産された、いわゆるF1牛をいう。F1めす牛に肉用種おすを交配し生産されたF1クロス牛も含めた。 |
| 肉 用 牛 | 肉用を目的として飼養している牛をいう。 本調査は肉用牛、乳用牛の区分は、品種区分ではなく、利用目的によって区分するため、乳用種のおすばかりでなく、未経産のめす牛も肥育を目的として飼養している場合は肉用牛とした。 ただし、搾乳経験のある牛を肉用牛に肥育しても肉用牛に含まれない。 |
| 肉 用 種 | 乳用種以外の肉用牛をいう。黒毛和種、褐毛（あか毛）和種、その他に分類し、その他は黒毛和種、褐毛和種以外の肉用種（外国種を含む。）とした。 |
| 黒 毛 和 種 | 毛色・角・ひづめは黒色。肉質は他の品種より優れている。 |
| 褐 毛 和 種 | 毛色は黄褐色から赤褐色。角、ひづめはべっこう色や黒色。 |
| そ の 他 | 黒毛和種、褐毛和種以外の肉用種。無角和種、日本短角種等の和牛の他、ヘレフォード、アバディーンアンガス等外国牛の肉専用種、肉用種の雑種も含む。 |
| 肥 育 用 牛 | 肉牛として販売することを目的に飼養している肉用種の牛をいう。したがって、ほ乳・育成中の牛でも引き続き自家で肥育する予定のものは肥育用牛とした。 |
| 子取り用めす牛 | 子牛を生産することを目的として飼養している肉用種のめす牛をいう。過去に種付けしたことのあるめす牛及び将来種付けすることが確定している牛である。 |
| 乳 用 種 | ホルスタイン種等の乳用種のうち、肉用を目的として飼育している牛をいう。 |
| ホルスタイン種他 | 交雑種を除く乳用種のうち、肉用を目的として肥育しているおす牛及び未経産のめす牛をいう。 |
| 交 雑 種 | 乳用種のめすに和牛等の肉用種のおすを交配し生産された、いわゆるF1牛をいう。F1めす牛に肉用種おすを交配し生産されたF1クロス牛も含めた。 |
| 豚 | 肉用を目的として飼養している豚をいう。 |
| 肥 育 豚 | 自家で肥育して肉豚として販売することを目的として飼養している豚をいい、肥育用のもと豚として販売するものは含めない。 |
| 子取り用めす豚 | 生後6か月以上で子豚を生産することを目的として飼養しているめす豚をいい、過去に種付けしたことのある豚及び近い将来種付けすることが確定している豚をいう。 |
| 種 お す 豚 | 生後6か月以上で種付けに供することを目的として飼養しているおす豚をいい、過去に種付けに供したことのある豚及び近い将 |

| | |
|------------------|--|
| そ の 他 | 来種付けに供することが確定している豚をいう。 上記以外の豚をいう。また、肥育用のもと豚として販売するものはここに含める。 |
| 採 卵 鶏 成 鶏 め す | 鶏卵を生産することを目的として飼養している鶏をいう。 生後6か月以上のめすの鶏をいう。 ただし、種鶏の成鶏めすは除いた。 |
| ひ な | 生後6か月未満のめすの鶏をいい、産卵をしても6か月未満の鶏はここに含めた。 ただし、種鶏のひなは除いた。 |

11 その他

この資料の数値は概数である。確定した詳細な数値はホームページに掲載（平成24年3月予定）するとともに、その後刊行する『平成23年畜産統計』に掲載する。

なお、ホームページ上に掲載した後の正誤情報は、ホームページでお知らせする。

【ホームページ掲載案内】

- 各種農林水産統計調査結果は、農林水産省ホームページ中の統計情報でご覧いただけます。

<http://www.maff.go.jp/j/tokei/>

この結果の分野別分類は「作付面積・生産量、被害、家畜の頭数など」、品目別分類は「畜産」に分類しています。

【関連リンク】

畜産関係ページ：農林水産省>生産

<http://www.maff.go.jp/j/seisan/>

農林水産省生産局畜産部

<http://www.maff.go.jp/j/chikusan/kikaku/lin/>

問合せ先

◎本調査結果について

農林水産省 大臣官房統計部

生産流通消費統計課 畜産・木材統計班

電話：(代表) 03-3502-8111 内線3686

(直通) 03-3502-5665

◎農林水産統計全般について

農林水産省 大臣官房統計部

統計企画課 広報普及班

電話：(代表) 03-3502-8111 内線3589

(直通) 03-6744-2037