

食肉流通統計（平成22年1月分）（正誤表）

誤

1 ページ



平成22年 2月26日公表

食肉流通統計（平成22年1月分）

- 豚枝肉生産量は前年に比べ0.5%増加、成牛枝肉生産量は前年に比べ2.9%減少 -

【調査結果の概要】

1 豚

- (1) 全国のと畜頭数は142万1,143頭で、前年同月に比べ0.6%増加し、前月に比べ9.7%減少した。
- (2) 全国の枝肉生産量は11万1,133.2tで、前年同月に比べ0.5%増加し、前月に比べ8.5%減少した。
- (3) 主要卸売市場（10中央卸売市場+18指定市場（以下同じ。））における省令規格の取引頭数は6万4,446頭で、前年同月に比べ0.4%増加し、前月に比べ19.4%減少した。  
また、卸売価格は439円で、前年同月に比べ5.8%上昇し、前月に比べ1.6%低下した。

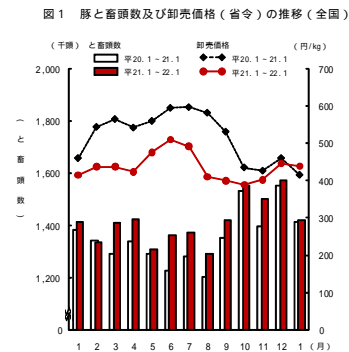


表1 豚のと畜頭数及び枝肉生産量

区 分	と畜頭数 頭	枝肉生産量 t	対前年同月比		対前月比	
			と畜頭数 %	枝肉生産量 %	と畜頭数 %	枝肉生産量 %
全 国	1 421 143	111 133.2	100.6	100.5	90.3	91.5

表2 豚の枝肉取引頭数及び卸売価格(省令)

区 分	取引頭数 頭	卸売価格 円/kg	対前年同月比		対前月比	
			取引頭数 %	卸売価格 %	取引頭数 %	卸売価格 %
主要卸売市場計	64 446	439	100.4	105.8	80.6	98.4
うち 東 京	4 960	418	78.8	110.6	82.0	90.5
大 阪	1 436	408	95.2	93.4	74.9	96.0

正

1 ページ



平成22年 2月26日公表  
(平成22年 3月29日訂正)

食肉流通統計（平成22年1月分）

- 豚枝肉生産量は前年に比べ0.5%増加、成牛枝肉生産量は前年に比べ2.7%減少 -

【調査結果の概要】

1 豚

- (1) 全国のと畜頭数は142万1,143頭で、前年同月に比べ0.6%増加し、前月に比べ9.7%減少した。
- (2) 全国の枝肉生産量は11万1,133.2tで、前年同月に比べ0.5%増加し、前月に比べ8.5%減少した。
- (3) 主要卸売市場（10中央卸売市場+18指定市場（以下同じ。））における省令規格の取引頭数は6万4,446頭で、前年同月に比べ0.4%増加し、前月に比べ19.4%減少した。  
また、卸売価格は439円で、前年同月に比べ5.8%上昇し、前月に比べ1.6%低下した。

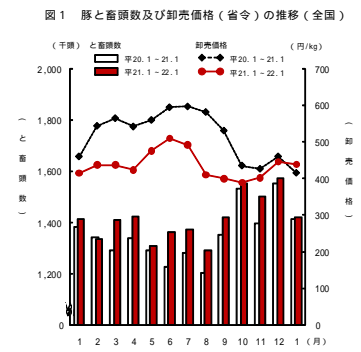


表1 豚のと畜頭数及び枝肉生産量

区 分	と畜頭数 頭	枝肉生産量 t	対前年同月比		対前月比	
			と畜頭数 %	枝肉生産量 %	と畜頭数 %	枝肉生産量 %
全 国	1 421 143	111 133.2	100.6	100.5	90.3	91.5

表2 豚の枝肉取引頭数及び卸売価格(省令)

区 分	取引頭数 頭	卸売価格 円/kg	対前年同月比		対前月比	
			取引頭数 %	卸売価格 %	取引頭数 %	卸売価格 %
主要卸売市場計	64 446	439	100.4	105.8	80.6	98.4
うち 東 京	4 960	418	78.8	110.6	82.0	90.5
大 阪	1 436	408	95.2	93.4	74.9	96.0

2 成牛

- (1) 全国のと畜頭数は**8万9,568**頭で、前年同月に比べ**2.0%**減少し、前月に比べ**25.6%**減少した。
- (2) 全国の枝肉生産量は**3万7,292.6**tで、前年同月に比べ**2.9%**減少し、前月に比べ**28.7%**減少した。
- (3) 主要卸売市場における省令規格の取引頭数は5,638頭で、前年同月に比べ**3.1%**増加し、前月に比べ**32.7%**減少した。  
また、卸売価格は981円で、前年同月に比べ**6.3%**低下し、前月に比べ**7.9%**低下した。

図2 成牛と畜頭数及び卸売価格(省令)の推移(全国)

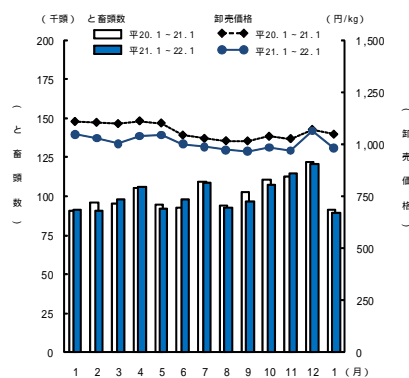


表3 成牛のと畜頭数及び枝肉生産量

区 分	と畜頭数 頭	枝肉生産量 t	対前年同月比		対前月比	
			と畜頭数 %	枝肉生産量 %	と畜頭数 %	枝肉生産量 %
全 国	89,568	37,292.6	98.0	97.1	74.4	71.3

表4 成牛の枝肉取引頭数及び卸売価格(省令)

区 分	取引頭数 頭	卸売価格 円/kg	対前年同月比		対前月比	
			取引頭数 %	卸売価格 %	取引頭数 %	卸売価格 %
主要卸売市場計	5,638	981	103.1	93.7	67.3	92.1
うち 東 京	1,692	982	108.5	91.9	73.9	89.3
大 阪	605	1,081	106.9	97.5	65.1	93.8

2 成牛

- (1) 全国のと畜頭数は**8万9,557**頭で、前年同月に比べ**2.0%**減少し、前月に比べ**25.6%**減少した。
- (2) 全国の枝肉生産量は**3万7,338.3**tで、前年同月に比べ**2.7%**減少し、前月に比べ**28.6%**減少した。
- (3) 主要卸売市場における省令規格の取引頭数は5,638頭で、前年同月に比べ**3.1%**増加し、前月に比べ**32.7%**減少した。  
また、卸売価格は981円で、前年同月に比べ**6.3%**低下し、前月に比べ**7.9%**低下した。

図2 成牛と畜頭数及び卸売価格(省令)の推移(全国)

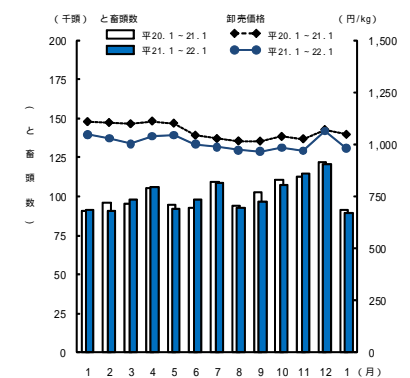


表3 成牛のと畜頭数及び枝肉生産量

区 分	と畜頭数 頭	枝肉生産量 t	対前年同月比		対前月比	
			と畜頭数 %	枝肉生産量 %	と畜頭数 %	枝肉生産量 %
全 国	89,557	37,338.3	98.0	97.3	74.4	71.4

表4 成牛の枝肉取引頭数及び卸売価格(省令)

区 分	取引頭数 頭	卸売価格 円/kg	対前年同月比		対前月比	
			取引頭数 %	卸売価格 %	取引頭数 %	卸売価格 %
主要卸売市場計	5,638	981	103.1	93.7	67.3	92.1
うち 東 京	1,692	982	108.5	91.9	73.9	89.3
大 阪	605	1,081	106.9	97.5	65.1	93.8

1 と畜頭数及び枝肉生産量（全国）（平成22年1月）

区 分	と畜頭数		対前年同月比		対前月比		枝肉生産量		対前年同月比		対前月比	
	頭	%	%	%	t	%	%		%	%		
豚	1 421 143		100.6	90.3	111 133.2		100.5	91.5				
牛 合 計	90 216	97.7	74.5		37 347.6	97.0	71.3					
成 牛 計	89 568	98.0	74.4		37 292.6	97.1	71.3					
和 牛 計	34 920	103.5	62.3		15 084.6	104.5	60.5					
和 牛 め ず	16 194	101.3	67.4		6 160.3	101.6	64.4					
和 牛 去 勢	18 682	105.4	58.5		8 903.8	106.4	58.0					
和 牛 お す	44	146.7	151.7		20.5	179.8	191.6					
乳 牛 計	30 901	91.9	92.3		11 818.7	92.8	92.6					
乳 牛 め ず	13 873	91.0	97.0		4 425.5	91.7	99.2					
乳 牛 去 勢	16 877	...	...		7 331.4	...	...					
注) 乳 牛 お す	151	92.7	88.7		61.8	93.5	89.1					
交 雑 牛 計	22 324	99.2	76.7		9 774.2	93.2	70.9					
交 雑 牛 め ず	10 281	94.5	77.7		4 541.3	95.3	77.5					
交 雑 牛 去 勢	11 991	...	...		5 209.2	...	...					
注) 交 雑 牛 お す	52	103.6	75.9		23.7	91.5	66.0					
そ の 他 の 牛 計	1 423	92.1	80.7		615.1	83.6	75.3					
そ の 他 の 牛 め ず	409	113.0	78.1		184.3	113.4	79.0					
そ の 他 の 牛 去 勢	415	...	...		196.9	...	...					
注) そ の 他 の 牛 お す	599	85.7	81.8		233.9	75.2	73.8					
子 牛	648	70.7	92.4		55.0	55.5	82.2					
馬	902	96.2	40.0		373.5	100.1	42.7					

注：乳牛、交雑牛及びその他の牛については、平成21年12月分調査まで去勢をおすに含めて調査していたが、平成22年1月分調査より分離した。  
また、対前年同月比及び対前月比については、去勢とおすの合計値を用いて前年同月値及び前月値と比較している。

1 と畜頭数及び枝肉生産量（全国）（平成22年1月）

区 分	と畜頭数		対前年同月比		対前月比		枝肉生産量		対前年同月比		対前月比	
	頭	%	%	%	t	%	%		%	%		
豚	1 421 143		100.6	90.3	111 133.2		100.5	91.5				
牛 合 計	90 206	97.7	74.5		37 393.3	97.1	71.4					
成 牛 計	89 557	98.0	74.4		37 338.3	97.3	71.4					
和 牛 計	34 920	103.5	62.3		15 084.6	104.5	60.5					
和 牛 め ず	16 194	101.3	67.4		6 160.3	101.6	64.4					
和 牛 去 勢	18 682	105.4	58.5		8 903.8	106.4	58.0					
和 牛 お す	44	146.7	151.7		20.5	179.8	191.6					
乳 牛 計	30 891	91.9	92.2		11 815.3	92.8	92.6					
乳 牛 め ず	13 869	90.9	97.0		4 424.3	91.7	99.2					
乳 牛 去 勢	16 890	...	...		7 337.0	...	...					
注) 乳 牛 お す	132	92.7	88.7		54.0	93.5	89.0					
交 雑 牛 計	22 324	99.2	76.7		9 773.2	93.2	70.9					
交 雑 牛 め ず	10 281	94.5	77.7		4 541.3	95.3	77.5					
交 雑 牛 去 勢	12 039	...	...		5 230.0	...	...					
注) 交 雑 牛 お す	4	103.6	75.9		1.9	91.5	66.0					
そ の 他 の 牛 計	1 422	92.0	80.6		665.2	90.4	81.4					
そ の 他 の 牛 め ず	409	113.0	78.1		184.3	113.4	79.0					
そ の 他 の 牛 去 勢	1 013	...	...		480.9	...	...					
注) そ の 他 の 牛 お す	-	85.6	81.7		-	83.9	82.4					
子 牛	649	70.8	92.6		55.0	55.5	82.2					
馬	902	96.2	40.0		373.5	100.1	42.7					

注：乳牛、交雑牛及びその他の牛については、平成21年12月分調査まで去勢をおすに含めて調査していたが、平成22年1月分調査より分離した。  
また、対前年同月比及び対前月比については、去勢とおすの合計値を用いて前年同月値及び前月値と比較している。



頭数（平成22年1月）

牛										子牛		馬	都道府県
交 雑 牛				その他の牛									
小計	めす	去勢	おす	小計	めす	去勢	おす						
22 324	10 281	11 991	52	1 423	409	415	599	648	902	1			
1 476	421	1 055	-	52	26	26	-	346	13	2			
408	249	159	-	1	1	-	-	24	76	3			
177	93	84	-	9	2	7	-	3	1	4			
495	258	235	2	-	-	-	-	3	2	5			
78	66	12	-	-	-	-	-	-	6	6			
126	86	40	-	25	8	17	-	3	14	7			
156	82	74	-	-	-	-	-	2	169	8			
421	213	208	-	-	-	-	-	91	1	9			
304	68	236	-	-	-	-	-	9	11	10			
996	483	513	-	-	-	-	-	1	3	11			
1 568	713	855	-	2	2	-	-	27	-	12			
865	470	395	-	-	-	-	-	-	37	-	13		
2 140	816	1 324	-	-	-	-	-	-	4	4	14		
1 064	613	451	-	-	-	-	-	-	-	-	15		
144	64	80	-	-	-	-	-	-	-	-	16		
58	21	37	-	-	-	-	-	-	-	-	17		
120	74	46	-	-	-	-	-	-	5	-	18		
-	-	-	-	-	-	-	-	-	-	-	19		
174	143	31	-	-	-	-	-	-	-	26	20		
317	173	144	-	-	-	-	-	1	42	21			
273	83	190	-	5	1	-	4	3	8	22			
391	127	264	-	-	-	-	-	5	13	23			
1 009	553	456	-	-	-	-	-	12	1	24			
179	157	22	-	6	-	6	-	-	-	25			
158	46	112	-	-	-	-	-	-	-	26			
109	78	31	-	1	-	1	-	-	-	27			
2 190	1 129	1 060	1	-	-	-	-	-	-	28			
895	492	403	-	69	27	42	-	1	-	29			
30	22	8	-	28	2	26	-	-	1	30			
55	43	12	-	-	-	-	-	-	-	31			
67	27	40	-	-	-	-	-	-	-	32			
55	24	-	31	22	4	-	18	-	-	33			
88	38	50	-	-	-	-	-	26	1	34			
416	255	161	-	-	-	-	-	2	-	35			
112	99	13	-	1	-	1	-	-	-	36			
208	78	130	-	2	2	-	-	-	2	37			
814	369	445	-	-	-	-	-	2	-	38			
90	31	59	-	-	-	-	-	4	3	39			
98	65	33	-	-	-	-	-	-	5	40			
765	337	428	-	286	80	206	-	14	63	41			
132	8	124	-	-	-	-	-	1	1	42			
301	138	163	-	17	5	12	-	1	3	43			
905	205	700	-	32	4	28	-	-	428	44			
198	62	136	-	-	-	-	-	2	-	45			
501	240	261	-	758	181	-	577	10	1	46			
1 196	468	711	17	107	64	43	-	9	-	47			
2	1	-	1	-	-	-	-	-	4	48			

頭数（平成22年1月）

牛										子牛		馬	都道府県
交 雑 牛				その他の牛									
小計	めす	去勢	おす	小計	めす	去勢	おす						
22 324	10 281	12 039	4	1 422	409	1 013	-	649	902	1			
1 476	421	1 055	-	52	26	26	-	346	13	2			
408	249	159	-	1	1	-	-	24	76	3			
177	93	84	-	9	2	7	-	3	1	4			
495	258	235	2	-	-	-	-	3	2	5			
78	66	12	-	-	-	-	-	-	6	6			
126	86	40	-	25	8	17	-	3	14	7			
156	82	74	-	-	-	-	-	-	2	169	8		
421	213	208	-	-	-	-	-	91	1	9			
304	68	236	-	-	-	-	-	9	11	10			
996	483	513	-	-	-	-	-	1	3	11			
1 568	713	855	-	2	2	-	-	27	-	12			
865	470	395	-	-	-	-	-	-	37	-	13		
2 140	816	1 324	-	-	-	-	-	-	4	4	14		
1 064	613	451	-	-	-	-	-	-	-	-	15		
144	64	80	-	-	-	-	-	-	-	-	16		
58	21	37	-	-	-	-	-	-	-	-	17		
120	74	46	-	-	-	-	-	-	5	-	18		
-	-	-	-	-	-	-	-	-	-	-	19		
174	143	31	-	-	-	-	-	-	-	26	20		
317	173	144	-	-	-	-	-	1	42	21			
273	83	190	-	5	1	4	-	3	8	22			
391	127	264	-	-	-	-	-	5	13	23			
1 009	553	456	-	-	-	-	-	12	1	24			
179	157	22	-	6	-	6	-	-	-	25			
158	46	112	-	-	-	-	-	-	-	26			
109	78	31	-	1	-	1	-	-	-	27			
2 190	1 129	1 060	1	-	-	-	-	-	-	28			
895	492	403	-	69	27	42	-	1	-	29			
30	22	8	-	28	2	26	-	-	1	30			
55	43	12	-	-	-	-	-	-	-	31			
67	27	40	-	-	-	-	-	-	-	32			
55	24	-	31	22	4	-	18	-	-	33			
88	38	50	-	-	-	-	-	26	1	34			
416	255	161	-	-	-	-	-	2	-	35			
112	99	13	-	1	-	1	-	-	-	36			
208	78	130	-	2	2	-	-	-	2	37			
814	369	445	-	-	-	-	-	-	2	-	38		
90	31	59	-	-	-	-	-	4	3	39			
98	65	33	-	-	-	-	-	-	5	40			
765	337	428	-	286	80	206	-	14	63	41			
132	8	124	-	-	-	-	-	1	1	42			
301	138	163	-	17	5	12	-	1	3	43			
905	205	700	-	32	4	28	-	-	428	44			
198	62	136	-	-	-	-	-	2	-	45			
501	240	261	-	758	181	-	577	10	1	46			
1 196	468	711	17	107	64	43	-	9	-	47			
2	1	-	1	-	-	-	-	-	4	48			

3 都道府県別枝肉

都道府県	豚	牛合計	成									
			計	和牛				乳牛				おす
				小計	めす	去勢	おす	小計	めす	去勢	おす	
全 国 1	111 133.2	37 347.6	37 292.6	15 084.6	6 160.3	8 903.8	20.5	11 818.7	4 425.5	7 331.4	61.8	
北 海 道 2	6 358.1	6 063.4	6 034.2	383.6	165.9	215.4	2.3	4 982.3	1 820.9	3 114.6	46.8	
青 森 3	6 360.6	1 016.8	1 014.8	92.9	41.5	50.0	1.4	742.3	79.4	662.5	0.4	
岩 手 4	2 058.8	391.8	391.5	259.5	122.9	133.9	2.7	50.2	30.3	19.5	0.4	
宮 城 5	2 589.9	824.0	823.7	368.0	197.4	169.2	1.4	238.7	75.0	162.9	0.8	
秋 田 6	1 886.1	130.4	130.4	94.7	22.8	71.0	0.9	1.3	1.3	-	-	
山 形 7	2 646.3	490.5	490.2	387.9	281.1	106.3	0.5	35.2	2.2	33.0	-	
福 島 8	1 629.5	135.4	135.2	46.6	24.7	21.9	-	20.3	1.6	18.7	-	
茨 城 9	9 424.1	945.1	937.4	337.1	105.0	232.1	-	415.8	298.9	116.9	-	
栃 木 10	1 874.1	375.4	374.6	126.2	41.8	84.4	-	115.9	74.6	41.3	-	
群 馬 11	4 676.8	605.9	605.8	135.5	31.6	103.9	-	34.2	28.1	6.1	-	
埼 玉 12	4 107.4	1 572.8	1 570.5	344.9	146.1	198.3	0.5	538.4	312.9	225.5	-	
千 葉 13	5 642.9	733.0	729.9	75.3	49.1	26.2	-	275.4	193.0	81.2	1.2	
東 京 14	1 344.4	3 007.6	3 007.3	2 051.3	650.5	1 400.3	0.5	20.5	14.4	6.1	-	
神 奈 川 15	4 279.3	725.7	725.7	188.8	92.1	96.7	-	70.2	59.3	10.9	-	
新 潟 16	2 593.0	118.4	118.4	48.8	25.9	22.9	-	6.5	2.2	4.3	-	
新 富 山 17	716.9	68.1	68.1	23.9	5.3	18.1	0.5	18.8	3.2	15.6	-	
石 川 18	365.0	287.7	287.3	63.2	19.8	43.4	-	171.4	107.5	63.9	-	
福 井 19	-	-	-	-	-	-	-	-	-	-	-	
山 梨 20	245.5	158.7	158.7	53.3	15.6	37.7	-	28.7	28.7	-	-	
長 野 21	1 106.7	324.7	324.6	105.7	23.2	82.0	0.5	79.9	59.0	20.9	-	
岐 阜 22	845.2	789.7	789.4	369.1	97.0	272.1	-	299.0	136.5	162.5	-	
静 岡 23	2 272.2	348.4	348.0	133.1	99.3	33.8	-	44.1	37.6	6.1	0.4	
愛 知 24	3 682.2	806.3	805.3	185.3	71.9	113.4	-	177.6	19.5	158.1	-	
三 重 25	1 088.3	350.2	350.2	224.6	187.9	36.7	-	43.9	14.4	29.5	-	
滋 賀 26	56.5	234.9	234.9	130.7	63.5	67.2	-	35.2	1.3	33.9	-	
京 都 27	116.2	289.0	289.0	233.6	80.6	153.0	-	6.9	2.6	4.3	-	
大 阪 28	609.5	1 949.9	1 949.9	741.2	199.3	541.9	-	249.0	5.7	243.3	-	
兵 庫 29	650.9	2 087.9	2 087.8	1 161.5	555.8	603.4	2.3	501.8	160.8	341.0	-	
奈 良 30	47.8	85.5	85.5	45.1	40.3	4.8	-	14.0	11.8	2.2	-	
和 歌 山 31	2.3	73.5	73.5	24.7	13.7	11.0	-	24.6	22.0	2.6	-	
鳥 取 32	489.9	244.2	244.2	71.8	17.5	54.3	-	143.1	34.1	109.0	-	
島 根 33	536.5	156.8	156.8	104.9	32.0	72.4	0.5	18.4	10.2	8.2	-	
岡 山 34	331.3	304.7	302.5	65.3	45.3	20.0	-	198.7	106.2	92.5	-	
広 島 35	318.0	606.1	605.9	127.7	64.3	63.4	-	295.7	83.3	212.4	-	
山 口 36	0.5	137.8	137.8	53.1	47.9	5.2	-	34.9	17.5	17.4	-	
徳 島 37	1 405.7	266.7	266.7	50.3	32.7	17.6	-	124.5	49.8	74.7	-	
香 川 38	1 097.6	718.8	718.6	120.3	44.5	75.8	-	242.0	25.2	216.8	-	
愛 媛 39	1 234.2	233.6	233.3	69.7	27.8	41.9	-	124.3	10.5	113.8	-	
高 知 40	634.0	164.8	164.8	72.6	39.2	33.4	-	49.2	4.5	44.7	-	
福 岡 41	1 268.8	1 636.5	1 635.3	1 013.7	383.1	630.1	0.5	153.0	54.9	96.9	1.2	
佐 賀 42	800.6	307.4	307.3	238.7	83.3	154.9	0.5	11.2	10.8	0.4	-	
長 崎 43	3 922.0	627.6	627.5	349.2	104.2	244.5	0.5	138.5	33.8	104.3	0.4	
熊 本 44	1 261.1	1 374.7	1 374.7	545.0	236.2	307.4	1.4	420.0	198.1	220.7	1.2	
大 分 45	586.5	242.1	241.9	76.9	36.9	40.0	-	78.5	41.2	36.9	0.4	
宮 崎 46	7 157.4	1 859.4	1 858.6	1 071.1	438.2	632.9	-	261.3	42.4	218.9	-	
鹿 児 島 47	18 596.0	3 347.9	3 347.1	2 512.8	992.1	1 518.0	2.7	261.8	77.2	184.2	0.4	
沖 縄 48	2 216.6	127.8	127.8	105.4	63.5	41.0	0.9	21.5	21.1	0.4	-	

3 都道府県別枝肉

都道府県	豚	牛合計	成									
			計	和牛				乳牛				おす
				小計	めす	去勢	おす	小計	めす	去勢	おす	
全 国 1	111 133.2	37 393.3	37 338.3	15 084.6	6 160.3	8 903.8	20.5	11 815.3	4 424.3	7 337.0	54.0	
北 海 道 2	6 358.1	6 063.4	6 034.2	383.6	165.9	215.4	2.3	4 982.3	1 820.9	3 114.6	46.8	
青 森 3	6 360.6	1 016.8	1 014.8	92.9	41.5	50.0	1.4	742.3	79.4	662.5	0.4	
岩 手 4	2 058.8	391.8	391.5	259.5	122.9	133.9	2.7	50.2	30.3	19.5	0.4	
宮 城 5	2 589.9	824.0	823.7	368.0	197.4	169.2	1.4	238.7	75.0	162.9	0.8	
秋 田 6	1 886.1	130.4	130.4	94.7	22.8	71.0	0.9	1.3	1.3	-	-	
山 形 7	2 646.3	490.5	490.2	387.9	281.1	106.3	0.5	35.2	2.2	33.0	-	
福 島 8	1 629.5	135.4	135.2	46.6	24.7	21.9	-	20.3	1.6	18.7	-	
茨 城 9	9 424.1	945.1	937.4	337.1	105.0	232.1	-	415.8	298.9	116.9	-	
栃 木 10	1 874.1	375.4	374.6	126.2	41.8	84.4	-	115.9	74.6	41.3	-	
群 馬 11	4 676.8	605.9	605.8	135.5	31.6	103.9	-	34.2	28.1	6.1	-	
埼 玉 12	4 107.4	1 572.8	1 570.5	344.9	146.1	198.3	0.5	538.4	312.9	225.5	-	
千 葉 13	5 642.9	733.0	729.9	75.3	49.1	26.2	-	275.4	193.0	81.2	1.2	
東 京 14	1 344.4	3 007.6	3 007.3	2 051.3	650.5	1 400.3	0.5	20.5	14.4	6.1	-	
神 奈 川 15	4 279.3	725.7	725.7	188.8	92.1	96.7	-	70.2	59.3	10.9	-	
新 潟 16	2 593.0	118.4	118.4	48.8	25.9	22.9	-	6.5	2.2	4.3	-	
新 富 山 17	716.9	68.1	68.1	23.9	5.3	18.1	0.5	18.8	3.2	15.6	-	
石 川 18	365.0	287.7	287.3	63.2	19.8	43.4	-	171.4	107.5	63.9	-	
福 井 19	-	-	-	-	-	-	-	-	-	-	-	
山 梨 20	245.5	158.7	158.7	53.3	15.6	37.7	-	28.7	28.7	-	-	
長 野 21	1 106.7	324.7	324.6	105.7	23.2	82.0	0.5	79.9	59.0	20.9	-	
岐 阜 22	845.2	785.7	785.4	369.1	97.0	272.1	-	294.7	135.3	159.4	-	
静 岡 23	2 272.2	348.4	348.0	133.1	99.3	33.8	-	44.1	37.6	6.1	0.4	
愛 知 24	3 682.2	806.3	805.3	185.3	71.9	113.4	-	177.6	19.5	158.1	-	
三 重 25	1 088.3	350.2	350.2	224.6	187.9	36.7	-	43.9	14.4	29.5	-	
滋 賀 26	56.5	234.9	234.9	130.7	63.5	67.2	-	35.2	1.3	33.9	-	
京 都 27	116.2	289.0	289.0	233.6	80.6	153.0	-	6.9	2.6	4.3	-	
大 阪 28	609.5	1 949.9	1 949.9	741.2	199.3	541.9	-	249.0	5.7	243.3	-	
兵 庫 29	650.9	2 087.9	2 087.8	1 161.5	555.8	603.4	2.3	501.8	160.8	341.0	-	
奈 良 30	47.8	85.5	85.5	45.1	40.3	4.8	-	14.0	11.8	2.2	-	
和 歌 山 31	2.3	73.5	73.5	24.7	13.7	11.0	-	24.6	22.0	2.6	-	
鳥 取 32	489.9	244.2	244.2	71.8	17.5	54.3	-	143.1	34.1	109.0	-	
島 根 33	536.5	158.2	158.2	104.9	32.0	72.4	0.5	19.3	10.2	8.7	0.4	
岡 山 34	331.3	304.7	302.5	65.3	45.3	20.0	-	198.7	106.2	92.5	-	
広 島 35	318.0	606.1	605.9	127.7	64.3	63.4	-	295.7	83.3	212.4	-	
山 口 36	0.5	137.8	137.8	53.1	47.9	5.2	-	34.9	17.5	17.4	-	
徳 島 37	1 405.7	266.7	266.7	50.3	32.7	17.6	-	124.5	49.8	74.7	-	
香 川 38	1 097.6	718.8	718.6	120.3	44.5	75.8	-	242.0	25.2	216.8	-	
愛 媛 39	1 234.2	233.6	233.3	69.7	27.8	41.9	-	124.3	10.5	113.8	-	
高 知 40	634.0	164.8	164.8	72.6	39.2	33.4	-	49.2	4.5	44.7	-	
福 岡 41	1 268.8	1 636.5	1 635.3	1 013.7	383.1	630.1	0.5	153.0	54.9	96.9	1.2	
佐 賀 42	800.6	307.4	307.3	238.7	83.3	154.9	0.5	11.2	10.8	0.4	-	
長 崎 43	3 922.0	627.6	627.5	349.2	104.2	244.5	0.5					

生産量(平成22年1月)

牛										子牛		馬		肉		都道府県			
交雑牛				その他の牛				小計	めす	去勢	おす	小計	めす	去勢	おす	枝	肉	枝	肉
小計	めす	去勢	おす	小計	めす	去勢	おす												
9,774.2	4,541.3	5,209.2	23.7	615.1	184.3	196.9	233.9	55.0	373.5	148,854.3	1								
644.3	186.0	458.3	-	24.0	11.7	12.3	-	29.2	5.4	12,426.9	2								
179.1	110.0	69.1	-	0.5	0.5	-	-	2.0	31.5	7,408.9	3								
77.6	41.1	36.5	-	4.2	0.9	3.3	-	0.3	0.4	2,451.0	4								
217.0	114.0	102.1	0.9	-	-	-	-	0.3	0.8	3,414.7	5								
34.4	29.2	5.2	-	-	-	-	-	-	2.5	2,019.0	6								
55.4	38.0	17.4	-	11.7	3.6	8.1	-	0.3	5.8	3,142.6	7								
68.3	36.2	32.1	-	-	-	-	-	0.2	70.0	1,834.9	8								
184.5	94.1	90.4	-	-	-	-	-	7.7	0.4	10,369.6	9								
132.5	30.0	102.5	-	-	-	-	-	0.8	4.6	2,254.1	10								
436.1	213.3	222.8	-	-	-	-	-	0.1	1.2	5,283.9	11								
686.3	314.9	371.4	-	0.9	0.9	-	-	2.3	-	5,680.2	12								
379.2	207.6	171.6	-	-	-	-	-	3.1	-	6,375.9	13								
935.5	360.4	575.1	-	-	-	-	-	0.3	1.7	4,353.7	14								
466.7	270.8	195.9	-	-	-	-	-	-	-	5,005.0	15								
63.1	28.3	34.8	-	-	-	-	-	-	-	2,711.4	16								
25.4	9.3	16.1	-	-	-	-	-	-	-	785.0	17								
52.7	32.7	20.0	-	-	-	-	-	0.4	-	652.7	18								
-	-	-	-	-	-	-	-	-	-	-	19								
76.7	63.2	13.5	-	-	-	-	-	-	10.8	415.0	20								
139.0	76.4	62.6	-	-	-	-	-	0.1	17.4	1,448.8	21								
119.2	36.7	82.5	-	2.1	0.5	-	1.6	0.3	3.3	1,638.2	22								
170.8	56.1	114.7	-	-	-	-	-	0.4	5.4	2,626.0	23								
442.4	244.3	198.1	-	-	-	-	-	1.0	0.4	4,488.9	24								
78.9	69.3	9.6	-	2.8	-	2.8	-	-	-	1,438.5	25								
69.0	20.3	48.7	-	-	-	-	-	-	-	291.4	26								
48.0	34.5	13.5	-	0.5	-	0.5	-	-	-	405.2	27								
959.7	498.7	460.5	0.5	-	-	-	-	-	-	2,559.4	28								
392.4	217.3	175.1	-	32.1	12.2	19.9	-	0.1	-	2,738.8	29								
13.2	9.7	3.5	-	13.2	0.9	12.3	-	-	0.4	133.7	30								
24.2	19.0	5.2	-	-	-	-	-	-	-	75.8	31								
29.3	11.9	17.4	-	-	-	-	-	-	-	734.1	32								
24.7	10.6	-	14.1	8.8	1.8	-	7.0	-	-	693.3	33								
38.5	16.8	21.7	-	-	-	-	-	2.2	0.4	636.4	34								
182.5	112.6	69.9	-	-	-	-	-	0.2	-	924.1	35								
49.3	43.7	5.6	-	0.5	-	0.5	-	-	-	138.3	36								
91.0	34.5	56.5	-	0.9	0.9	-	-	-	0.8	1,673.2	37								
356.3	163.0	193.3	-	-	-	-	-	0.2	-	1,816.4	38								
39.3	13.7	25.6	-	-	-	-	-	0.3	1.2	1,469.0	39								
43.0	28.7	14.3	-	-	-	-	-	-	2.1	800.9	40								
334.8	148.9	185.9	-	133.8	36.0	97.8	-	1.2	26.1	2,931.4	41								
57.4	3.5	53.9	-	-	-	-	-	0.1	0.4	1,108.4	42								
131.8	61.0	70.8	-	8.0	2.3	5.7	-	0.1	1.2	4,550.8	43								
394.6	90.5	304.1	-	15.1	1.8	13.3	-	177.2	2	813.0	44								
86.5	27.4	59.1	-	-	-	-	-	0.2	-	828.6	45								
219.4	106.0	113.4	-	308.8	81.5	-	225.3	0.8	0.4	9,017.2	46								
523.3	206.7	308.9	7.7	49.2	28.8	20.4	-	0.8	-	21,943.9	47								
0.9	0.4	-	0.5	-	-	-	-	-	1.7	2,346.1	48								

生産量(平成22年1月)

牛										子牛		馬		肉		都道府県			
交雑牛				その他の牛				小計	めす	去勢	おす	小計	めす	去勢	おす	枝	肉	枝	肉
小計	めす	去勢	おす	小計	めす	去勢	おす												
9,773.2	4,541.3	5,230.0	1.9	665.2	184.3	480.9	-	55.0	373.5	148,900.0	1								
644.3	186.0	458.3	-	24.0	11.7	12.3	-	29.2	5.4	12,426.9	2								
179.1	110.0	69.1	-	0.5	0.5	-	-	2.0	31.5	7,408.9	3								
77.6	41.1	36.5	-	4.2	0.9	3.3	-	0.3	0.4	2,451.0	4								
217.0	114.0	102.1	0.9	-	-	-	-	0.3	0.8	3,414.7	5								
34.4	29.2	5.2	-	-	-	-	-	-	2.5	2,019.0	6								
55.4	38.0	17.4	-	11.7	3.6	8.1	-	0.3	5.8	3,142.6	7								
68.3	36.2	32.1	-	-	-	-	-	0.2	70.0	1,834.9	8								
184.5	94.1	90.4	-	-	-	-	-	7.7	0.4	10,369.6	9								
132.5	30.0	102.5	-	-	-	-	-	0.8	4.6	2,254.1	10								
436.1	213.3	222.8	-	-	-	-	-	0.1	1.2	5,283.9	11								
686.3	314.9	371.4	-	0.9	0.9	-	-	2.3	-	5,680.2	12								
379.2	207.6	171.6	-	-	-	-	-	3.1	-	6,375.9	13								
935.5	360.4	575.1	-	-	-	-	-	0.3	1.7	4,353.7	14								
466.7	270.8	195.9	-	-	-	-	-	-	-	5,005.0	15								
63.1	28.3	34.8	-	-	-	-	-	-	-	2,711.4	16								
25.4	9.3	16.1	-	-	-	-	-	-	-	785.0	17								
52.7	32.7	20.0	-	-	-	-	-	0.4	-	652.7	18								
-	-	-	-	-	-	-	-	-	-	-	19								
76.7	63.2	13.5	-	-	-	-	-	-	10.8	415.0	20								
139.0	76.4	62.6	-	-	-	-	-	0.1	17.4	1,448.8	21								
119.2	36.7	82.5	-	2.4	0.5	-	1.9	0.3	3.3	1,634.2	22								
170.8	56.1	114.7	-	-	-	-	-	0.4	5.4	2,626.0	23								
442.4	244.3	198.1	-	-	-	-	-	1.0	0.4	4,488.9	24								
78.9	69.3	9.6	-	2.8	-	2.8	-	-	-	1,438.5	25								
69.0	20.3	48.7	-	-	-	-	-	-	-	291.4	26								
48.0	34.5	13.5	-	0.5	-	0.5	-	-	-	405.2	27								
959.7	498.7	460.5	0.5	-	-	-	-	-	-	2,559.4	28								
392.4	217.3	175.1	-	32.1	12.2	19.9	-	0.1	-	2,738.8	29								
13.2	9.7	3.5	-	13.2	0.9	12.3	-	-	0.4	133.7	30								