

平成23年3月24日公表

## 2010年世界農林業センサス結果の概要(確定値) (平成22年2月1日現在)

- 農業経営体数が減少する一方、経営規模の拡大、多角化が進展 -

### 【調査結果の概要】

#### 農林業経営体調査

##### 1 農林業経営体数

農林業経営体数(平成22年2月1日現在)は172万7千経営体で、5年前に比べて17.2%減少した。

このうち、農業経営体数は167万9千経営体、林業経営体数は14万経営体となり、5年前に比べてそれぞれ16.4%、30.0%減少した。

図1 農林業経営体数(全国)

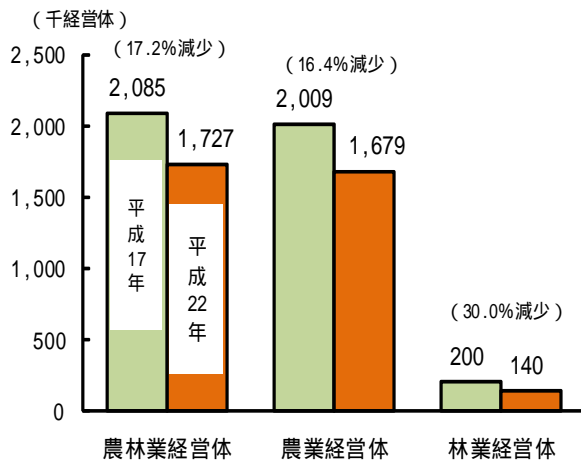


表1 農林業経営体数(全国)

区分	農林業経営体		農業経営体		林業経営体	
	農林業経営体	農業経営体	組織経営体	組織経営体	組織経営体	組織経営体
平.17	2,085	2,009	28	200	22	
22	1,727	1,679	31	140	15	
増減率(%) (平.22/17)	17.2	16.4	10.4	30.0	34.9	
構成比(%)						
平.17	100.0	96.4	1.3	9.6	1.1	
22	100.0	97.2	1.8	8.1	0.8	

注：農林業経営体、農業経営体及び林業経営体の定義については、巻末の【調査の概要】の「6 用語の解説」を参照されたい。なお、農業経営と林業経営を合わせて営んでいる経営体は、農業経営体と林業経営体にそれぞれ含まれるため、農業経営体数と林業経営体数の合計と農林業経営体数は一致しない。

この調査結果で使用している統計表は、政府統計の総合窓口(e-Stat)の「統計データ新着情報」でご覧になれます。

【<http://www.e-stat.go.jp/SG1/estat/eStatTopPortal.do>】

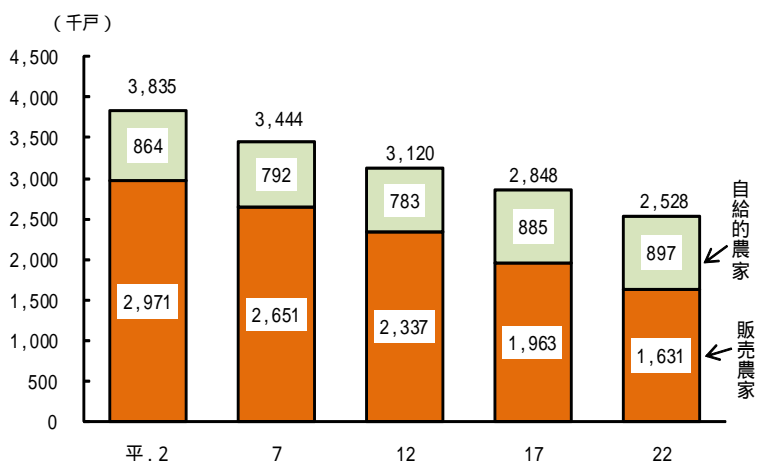
## 2 総農家数及び土地持ち非農家数

総農家数は252万8千戸で、5年前に比べて32万戸（11.2%）減少した。

このうち、販売農家数は163万1千戸で5年前に比べて33万2千戸（16.9%）減少し、自給的農家数は89万7千戸で5年前に比べて1万2千戸（1.4%）増加した。

また、土地持ち非農家数（耕地及び耕作放棄地を5a以上所有する農家以外の世帯）は137万4千戸で、5年前に比べて17万3千戸（14.4%）増加した。

図2 農家数の推移（全国）



## 3 販売農家の家族労働力

### (1) 農業就業人口

農業就業人口は260万6千人で、5年前に比べて74万7千人（22.3%）減少した。

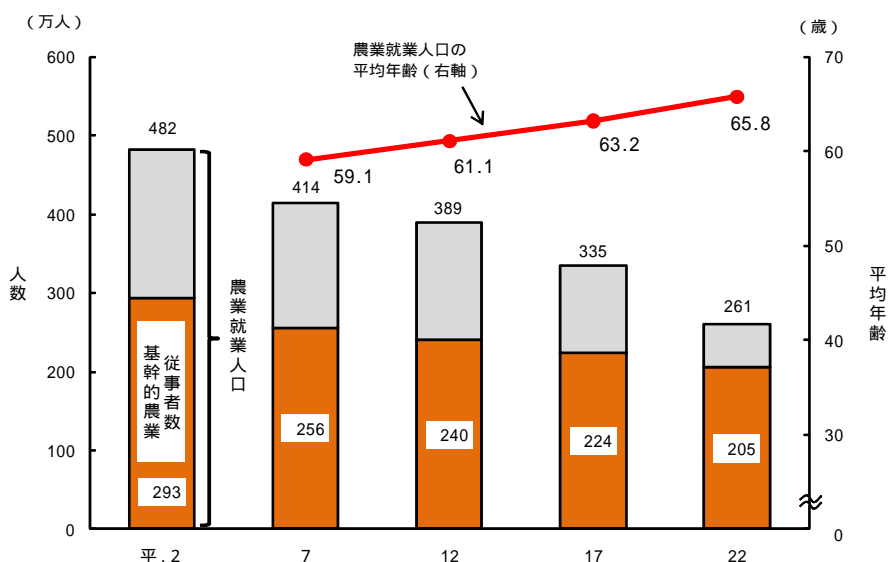
また、平均年齢は、65.8歳となった。

### (2) 基幹的農業従事者数

基幹的農業従事者数（農業就業人口のうち、ふだん仕事として主に農業に従事している者）は205万1千人で、5年前に比べて18万9千人（8.4%）減少した。

また、平均年齢は、66.1歳となった。

図3 販売農家の家族労働力の推移（全国）



#### 4 農業経営体の雇用労働力

農業経営体の雇用者は233万人で、このうち常雇い（あらかじめ年間7か月以上の契約で雇った者）は15万4千人となり、5年前に比べて2万4千人（19.0%）増加した。

一方、農業経営体のうち組織経営体の雇用者は23万7千人で、このうち常雇いは8万2千人となり、5年前に比べて1万5千人（21.4%）増加した。

表2 農業雇用労働力の状況（全国）

単位：千人

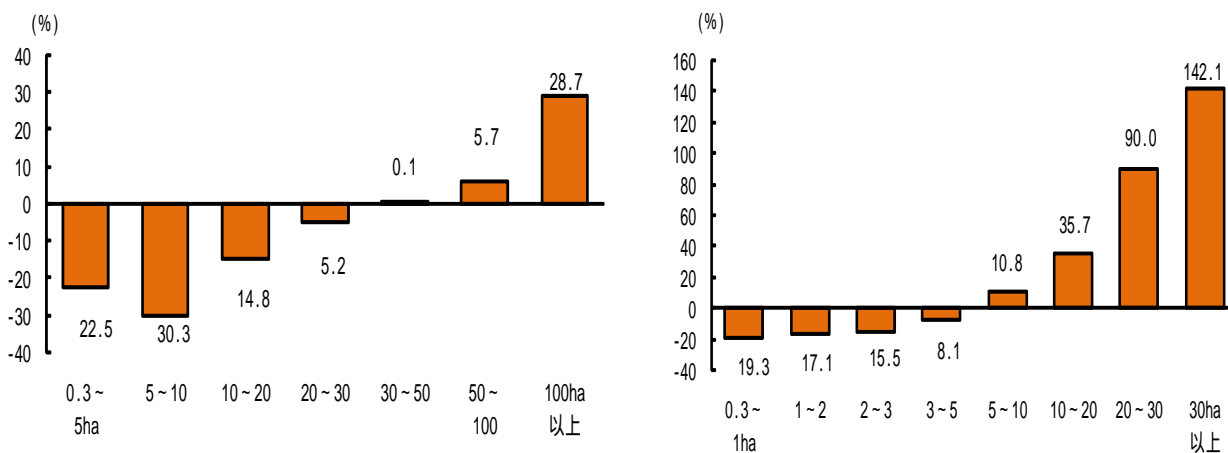
区 分	農業経営体			組織経営体		
	雇用者	常雇い	臨時雇い	雇用者	常雇い	臨時雇い
平.17	2 410	129	2 281	195	68	127
22	2 330	154	2 176	237	82	155
増減率(%) (平.22/17)	...	19.0	...	...	21.4	...

注：「臨時雇い」の把握方法が平成17年と22年で異なるため、雇用者数及び臨時雇いについては比較する際に留意する必要がある（159ページ「7 数値の比較について」を参照）。

5 経営耕地面積規模別にみた農業経営体数の状況

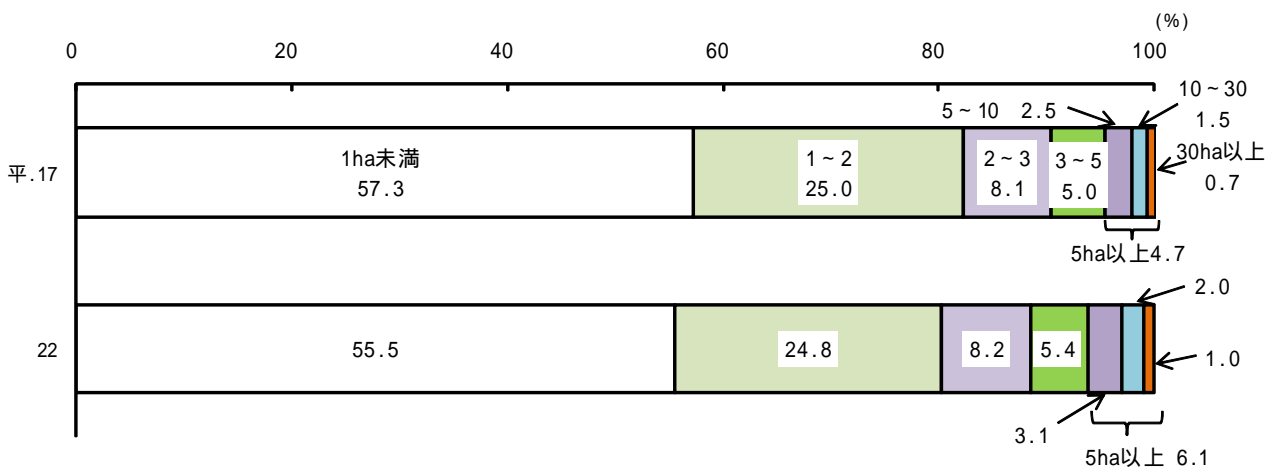
経営耕地面積規模別に農業経営体数をみると、5年前に比べて北海道では30ha以上層で、都府県では5ha以上層で規模が大きくなるにしたがって増加率が高くなっている。

図4 経営耕地面積規模別農業経営体数の増減率  
(北海道) (都府県)



また、経営耕地面積規模別に全国の農業経営体数の構成割合をみると、1ha未満が55.5%、1~2haが24.8%、2~3haが8.2%、3~5haが5.4%、5~10haが3.1%、10~30haが2.0%、30ha以上が1.0%となった。

図5 経営耕地面積規模別農業経営体数の構成割合 (全国)



## 6 経営耕地面積の状況

農業経営体の経営耕地面積は363万2千haとなり、5年前に比べて6万1千ha（1.7%）減少した。

また、農業経営体の経営耕地面積のうち借入耕地面積は106万3千haとなり、5年前に比べて23万9千ha（28.9%）の大幅増加となった。

なお、1経営体当たり平均の経営耕地面積は2.2ha（北海道は23.5ha、都府県は1.6ha）となり、5年前に比べてそれぞれ増加した。

図6 農業経営体の経営耕地面積の状況（全国）

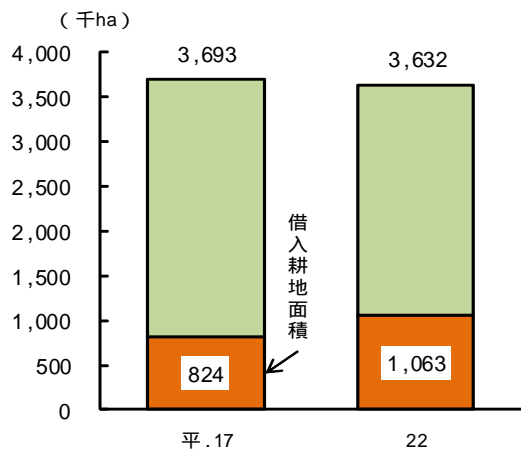


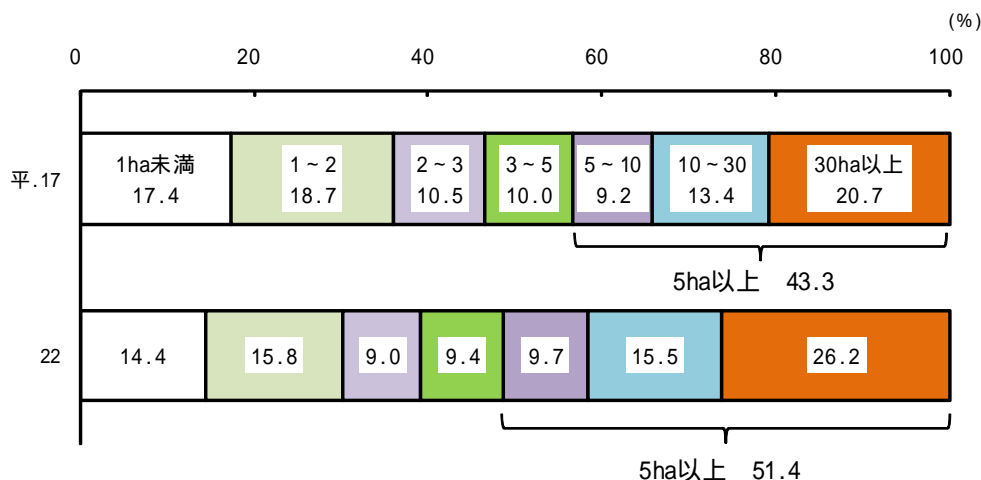
表3 1経営体当たり平均経営耕地面積

区分	単位：ha		
	全国	北海道	都府県
平.17	1.9	20.1	1.4
22	2.2	23.5	1.6
増加面積	0.3	3.4	0.2

## 7 経営耕地面積の集積割合

農業経営体の経営耕地面積規模別に経営耕地面積の集積割合をみると、1ha未満が14.4%、1～2haが15.8%、2～3haが9.0%、3～5haが9.4%、5～10haが9.7%、10～30haが15.5%、30ha以上が26.2%となり、経営耕地面積5ha以上の農業経営体に総経営耕地面積の5割以上が集積された。

図7 経営耕地面積規模別の経営耕地面積集積割合（全国）



## 8 保有山林面積規模別林業経営体数

保有山林面積規模別に林業経営体数をみると、5年前に比べて1,000ha以上の階層ではわずかに増加したものの、1,000ha未満の階層では規模が小さい階層ほど大きく減少した。

また、保有山林面積規模別に林業経営体数の構成割合をみると、5ha未満が31.2%、5～10haが29.4%、10～20haが20.0%、20～30haが7.2%、30～100haが9.0%、100ha以上が3.2%となった。

図8 保有山林面積規模別林業経営体数の増減率（全国）

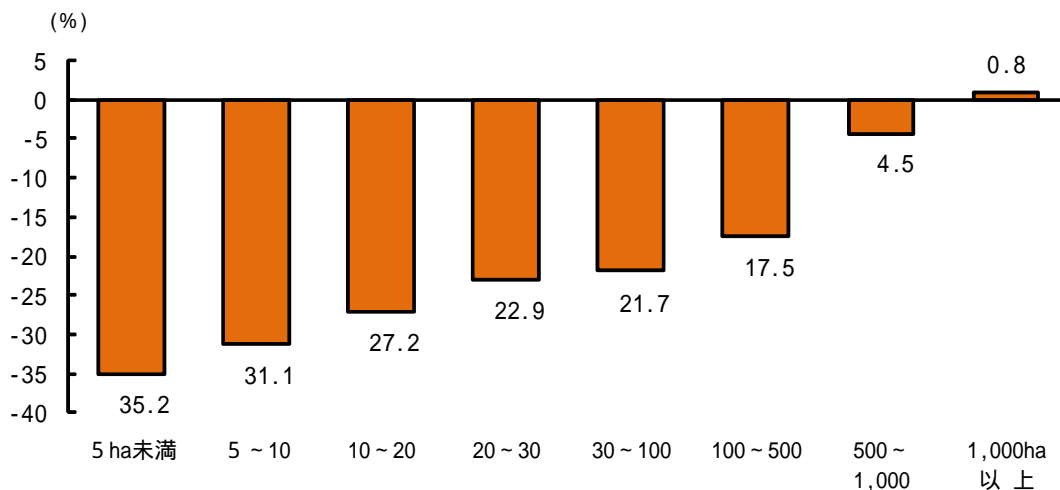
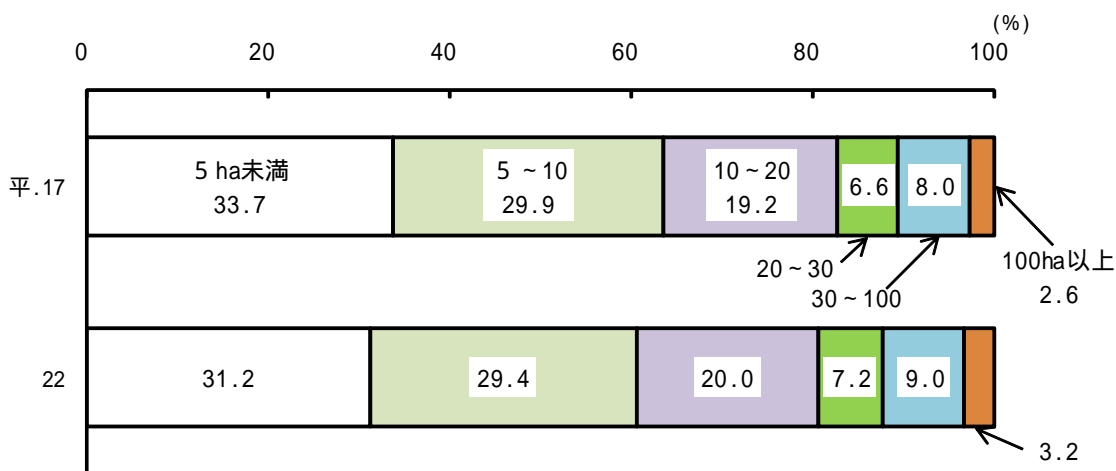


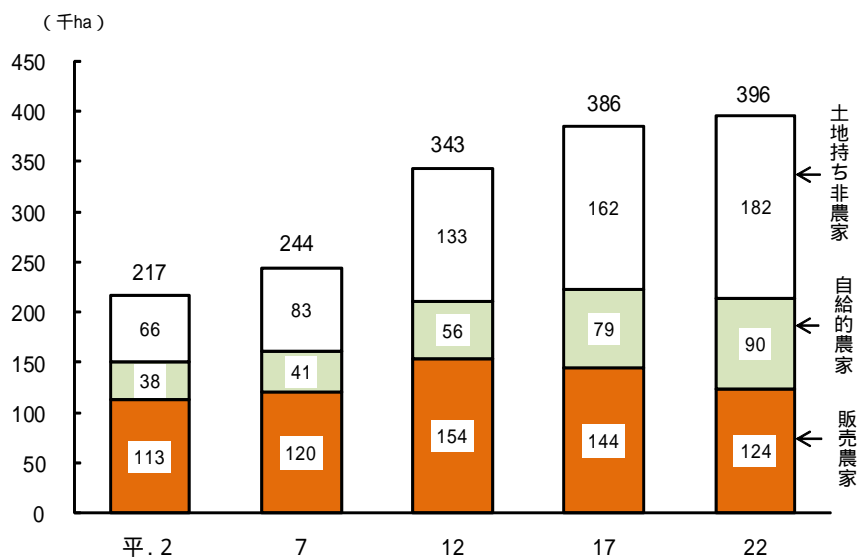
図9 保有山林面積規模別林業経営体数の構成割合（全国）



## 9 耕作放棄地面積

農家及び土地持ち非農家の耕作放棄地面積は39万6千haとなり、5年前に比べて1万ha（2.6%）増加したものの、増加幅は縮小した。

図10 耕作放棄地面積の推移（全国）

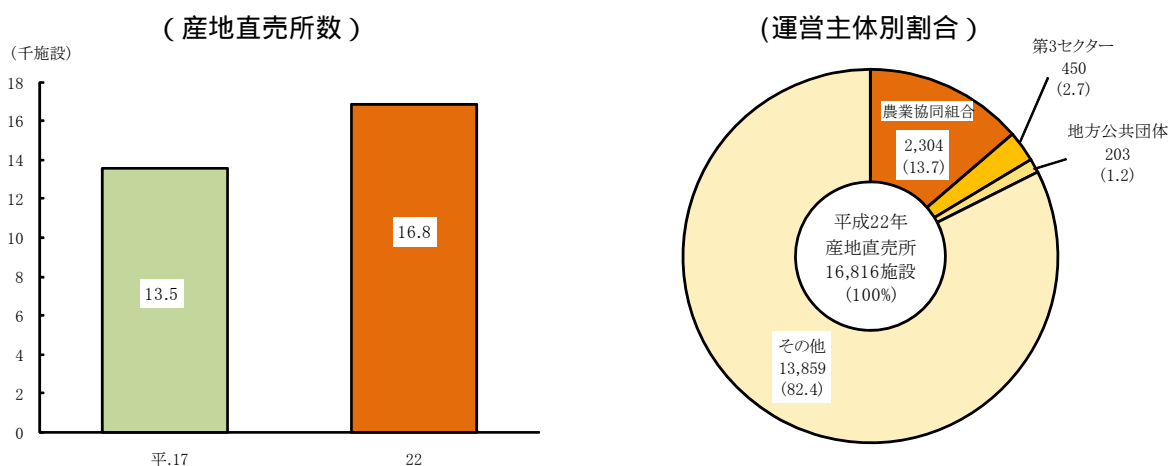


## 農山村地域調査

### 1 地域資源を活用した施設（産地直売所）

産地直売所数は1万7千施設で、5年前に比べて約3千施設（24.2%）増加した。これを運営主体別に見ると、「その他」（生産者個人や生産者グループ、民間企業等）が全体の約8割を占めた。

図11 産地直売所数及び運営主体の状況（全国）



注：1 平成17年は、全域が市街化区域に含まれる農業集落の値は含まれていない。

注：2 ( ) 内の数値は構成比である。

## 【調査結果】

### 農林業経営体調査

#### 1 農林業経営体数（統計表 P 25参照）

全国の農林業経営体数（平成22年2月1日現在）は172万7千経営体となり、5年前に比べて35万8千経営体（17.2%）減少した。

このうち、農業経営体数は167万9千経営体、林業経営体数は14万経営体となり、5年前に比べてそれぞれ33万経営体（16.4%）、6万経営体（30.0%）減少した。

表4 農林業経営体数の推移（全国）

単位：千経営体

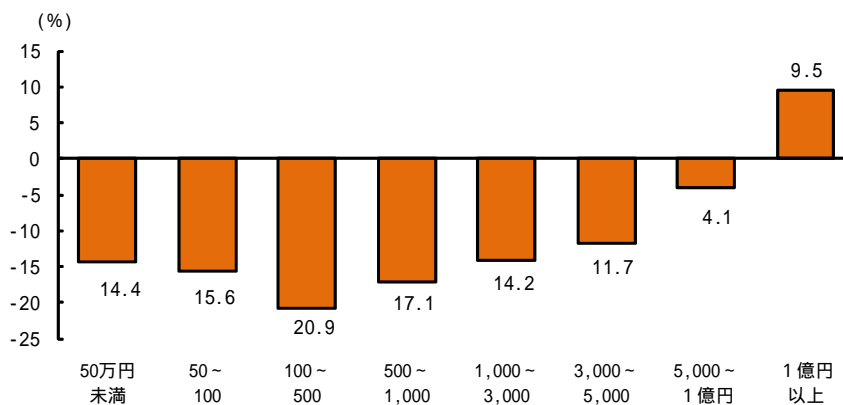
区 分	農林業 経営体	農 業		林 業	
		経営体	組織経営体	経営体	組織経営体
平.17	2 085	2 009	28	200	22
22	1 727	1 679	31	140	15
増減率(%) (平.22/17)	17.2	16.4	10.4	30.0	34.9
構成比(%)					
平.17	100.0	96.4	1.3	9.6	1.1
22	100.0	97.2	1.8	8.1	0.8

注：「組織経営体」の数値は、統計表 P 25の「農業経営体」、「林業経営体」からそれぞれ「家族経営体」を差し引いたものである。

#### 2 農産物販売金額規模別にみた農業経営体数の状況（統計表 P 32参照）

農産物販売金額規模別に農業経営体数をみると、5年前に比べて1億円以上層で増加した。

図12 農産物販売金額規模別農業経営体数の増減率（全国）





### 3 農業経営組織別農業経営体数（統計表 P34参照）

農業経営組織別に農業経営体数をみると、単一経営は118万経営体、複合経営は32万6千経営体となり、5年前に比べて、それぞれ18万7千経営体（13.7%）、6万7千経営体（17.0%）減少した。

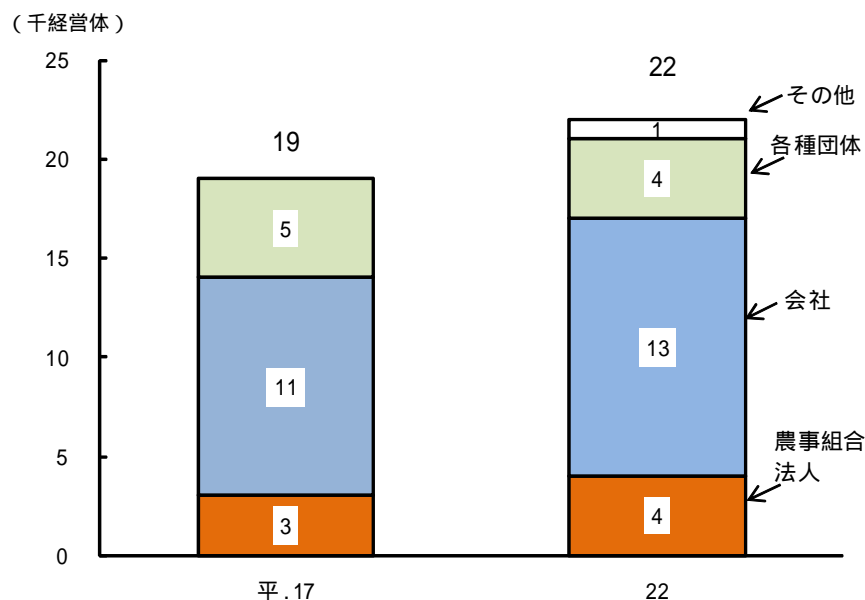
表5 農業経営組織別農業経営体数の推移（全国）

単位：千経営体			
区 分	販売の あった 経営体	単一経営 (主位部門の販売 金額が80%以上)	複合経営 (主位部門の販売 金額が80%未満)
平.17	1 761	1 368	393
22	1 507	1 180	326
増減率(%) (平.22/17)	14.4	13.7	17.0
構成比(%)			
平.17	100.0	77.7	22.3
22	100.0	78.4	21.6

### 4 組織形態別農業経営体数（統計表 P28参照）

農業経営体を組織形態別にみると、法人化している農業経営体数は2万2千経営体となり、5年前に比べて2千経営体（13.0%）増加した。これを組織形態別にみると、農事組合法人が4千経営体（5年前に比べて1千経営体（55.1%）増加）、会社が1万3千経営体（5年前に比べて2千経営体（18.2%）増加）、各種団体が4千経営体（5年前に比べて1千経営体（19.5%）減少）となった。

図13 組織形態別農業経営体数の推移（全国）

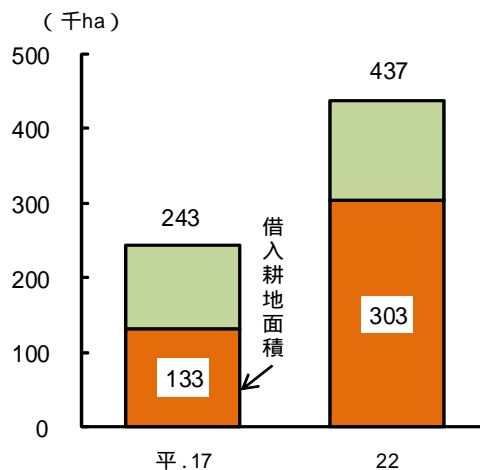


5 組織経営体の経営耕地面積の状況（統計表 P 62参照）

農業経営体の経営耕地面積（363万 2 千ha）のうち組織経営体の経営耕地面積は43万 7 千haで、5 年前に比べて19万 4 千ha（80.0%）増加した。

また、農業経営体の借入耕地面積（106万 3 千ha）のうち組織経営体の借入耕地面積は30万 3 千ha（組織経営体の経営耕地面積の69.3%）で、5 年前に比べて17万ha（127.4%）増加した。

図14 組織経営体の経営耕地面積の状況（全国）

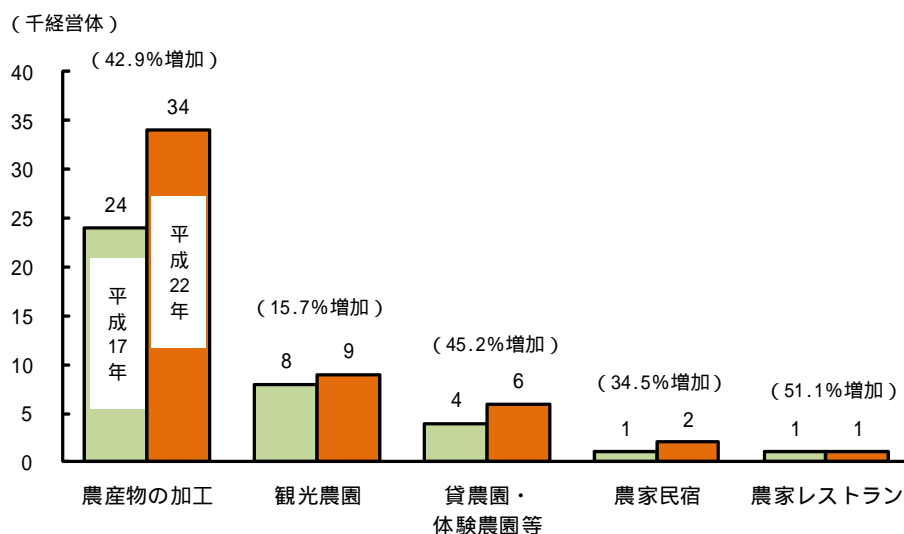


6 6次産業化の取組状況（統計表 P 48参照）

農業経営体が取り組む農業生産関連事業の状況についてみると、農産物の加工に取り組む農業経営体数は3万 4 千経営体となり、5 年前に比べて42.9%増加した。

また、レジャー型の事業に取り組む農業経営体数は、観光農園が9 千経営体（15.7%増加）、貸農園・体験農園等が6 千経営体（45.2%増加）となった。

図15 農業生産関連事業への取組状況（全国、複数回答）



## 7 農産物の出荷先別農業経営体数（統計表P50参照）

農産物の出荷先別に農業経営体数をみると、農協が110万8千経営体、卸売市場が15万6千経営体となり、5年前に比べてそれぞれ19.9%、18.5%減少する一方で、消費者に直接販売が32万9千経営体、農協以外の集出荷団体が20万経営体となり、それぞれ0.7%、12.7%増加した。

なお、農産物の売上げ1位の出荷先についてみると、消費者に直接販売が15万2千経営体で、5年前に比べて2万5千経営体（19.2%）の大幅増加となった。

図16 農業経営体の農産物の出荷先の状況（全国、複数回答）

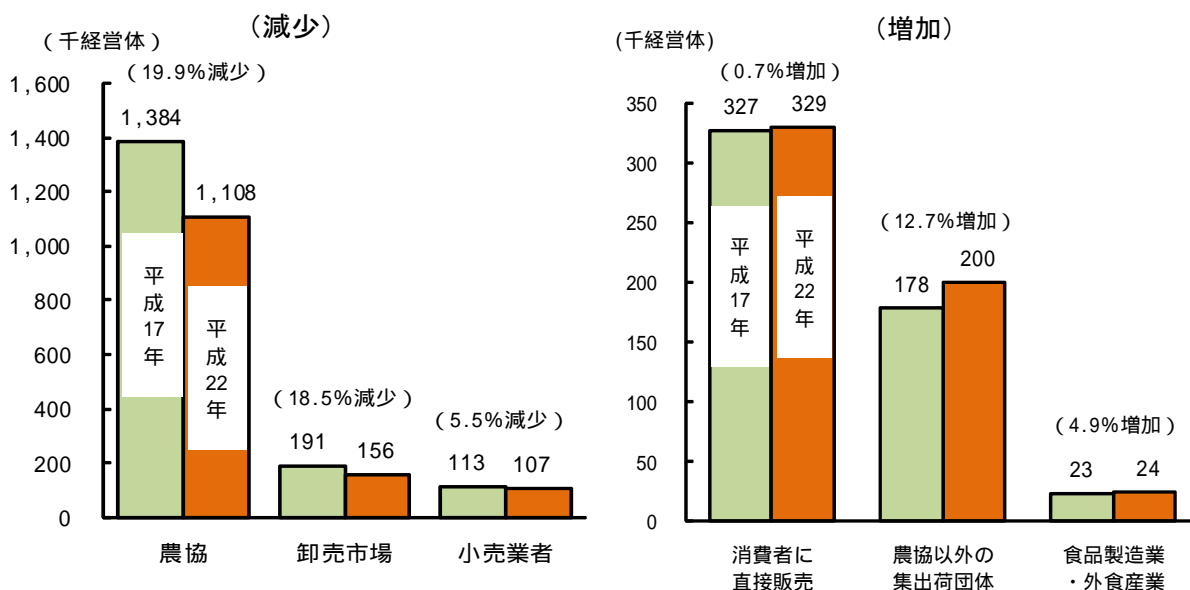
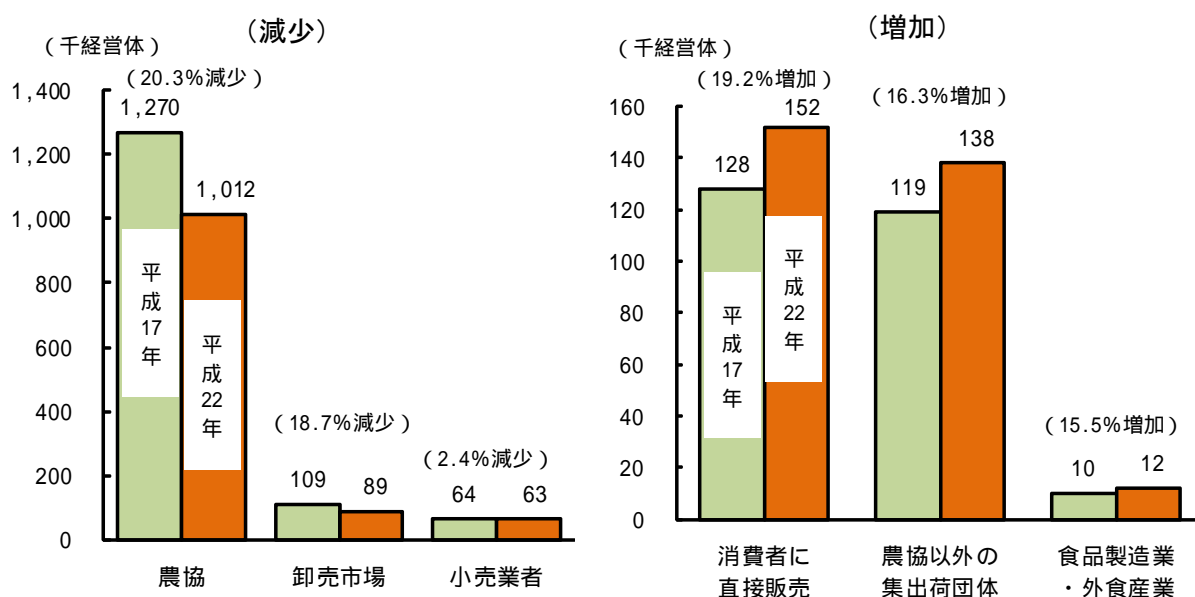


図17 農業経営体の農産物売上げ1位の出荷先の状況（全国）

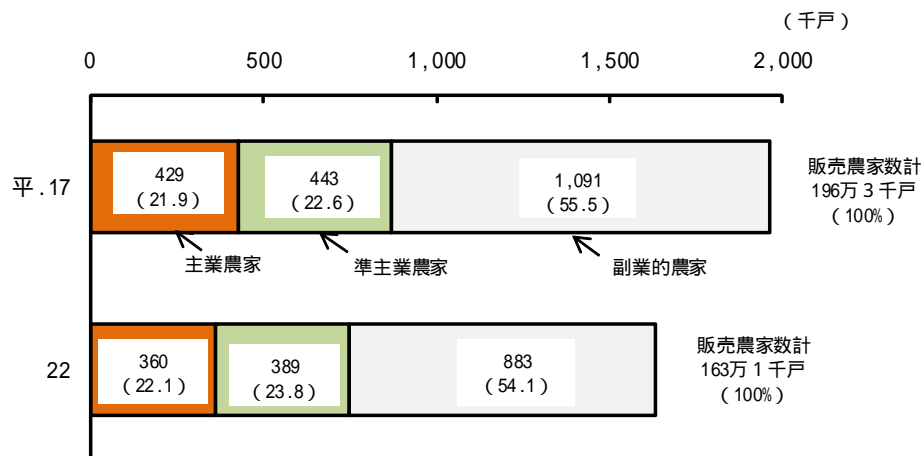


8 主副業別農家数（販売農家）（統計表 P 98参照）

販売農家を主副業別にみると、主業農家は36万戸で、5年前に比べて7万戸（16.2%）の減少、準主業農家は38万9千戸で5万5千戸（12.3%）の減少、副業的農家は88万3千戸で20万8千戸（19.1%）の減少となった。

この結果、販売農家数に占める構成割合は、主業農家が22.1%、準主業農家が23.8%、副業的農家が54.1%となった。

図18 主副業別農家数の構成（全国）



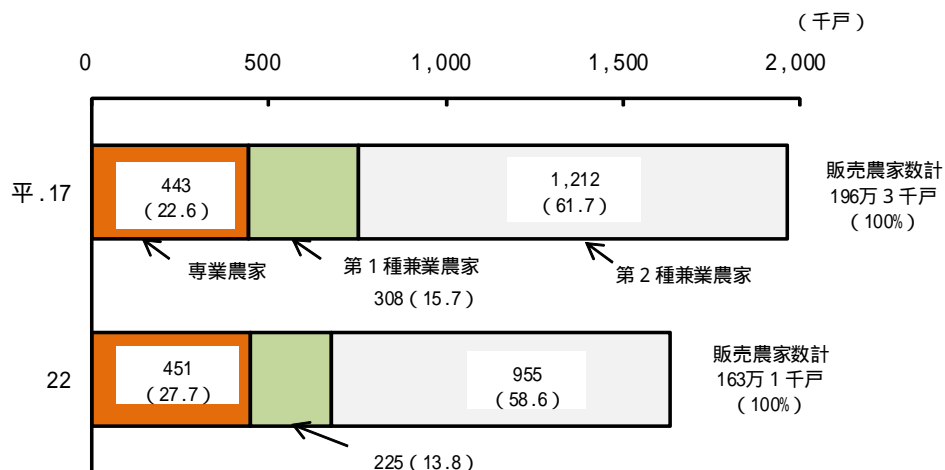
注: ( ) 内の数値は構成比である。

9 専兼業別農家数（販売農家）（統計表 P 99参照）

販売農家を専兼業別にみると、専業農家は45万1千戸で、5年前に比べて8千戸（1.9%）の増加、第1種兼業農家は22万5千戸で8万4千戸（27.2%）の減少、第2種兼業農家は95万5千戸で25万7千戸（21.2%）の減少となった。

この結果、販売農家数に占める構成割合は、専業農家が27.7%、第1種兼業農家が13.8%、第2種兼業農家が58.6%となった。

図19 専兼業別農家数の構成（全国）



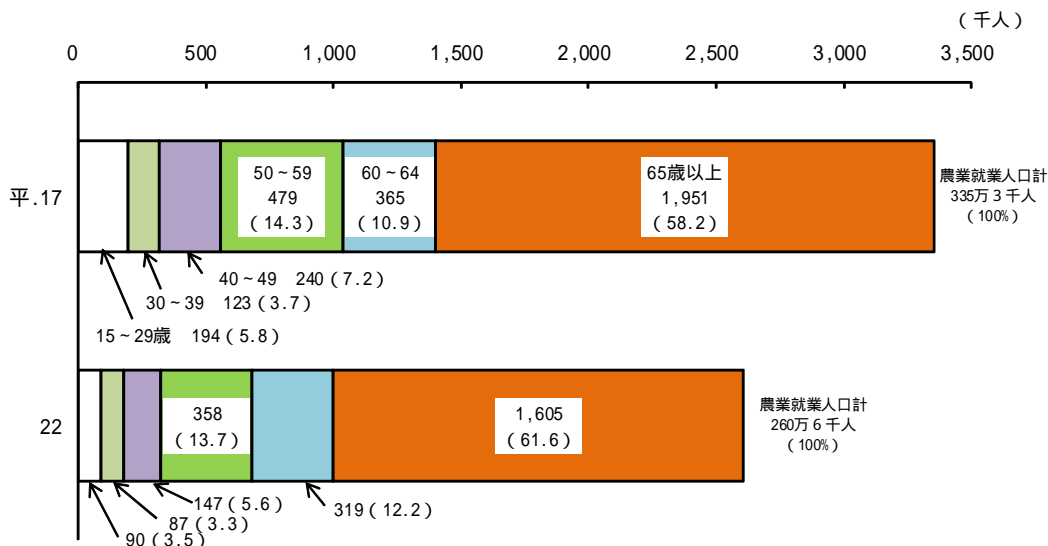
注: ( ) 内の数値は構成比である。

## 10 販売農家の家族労働力

### (1) 年齢別農業就業人口 (統計表 P 102参照)

販売農家の農業就業人口を年齢階層別にみると、15～29歳が9万人(3.5%)、30～39歳が8万7千人(3.3%)、40～49歳が14万7千人(5.6%)、50～59歳が35万8千人(13.7%)、60～64歳が31万9千人(12.2%)、65歳以上が160万5千人(61.6%)となった。

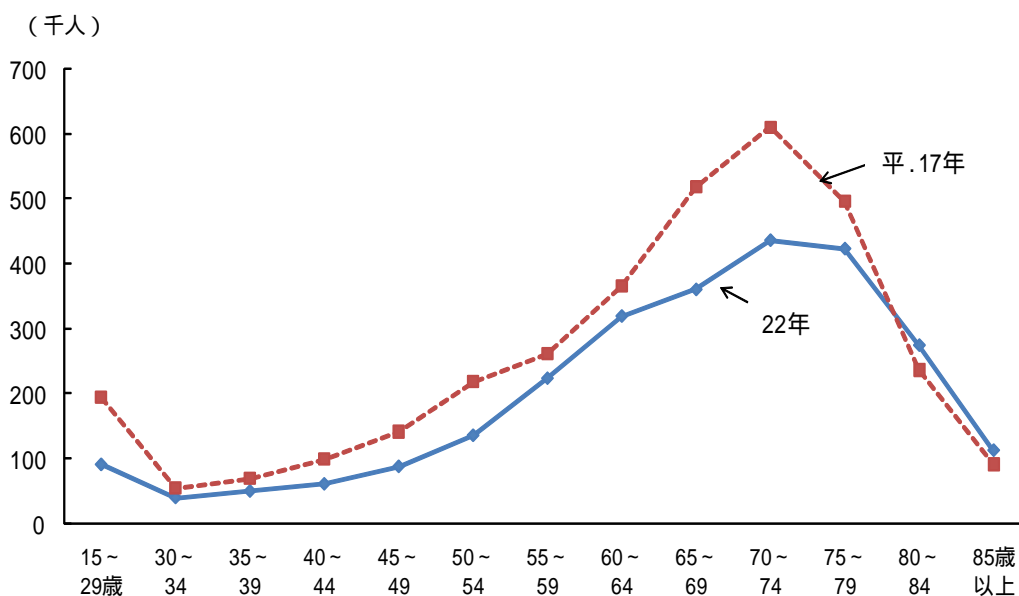
図20 年齢別農業就業人口の構成(全国)



注: ( ) 内の数値は構成比である。

また、農業就業人口の年齢階層別の推移をみると、5年前と比べて、80歳未満の各層で減少しており、特に若年層の15～29歳、高齢者層の65～69歳、70～74歳及び75～79歳の各層で大きく減少している。

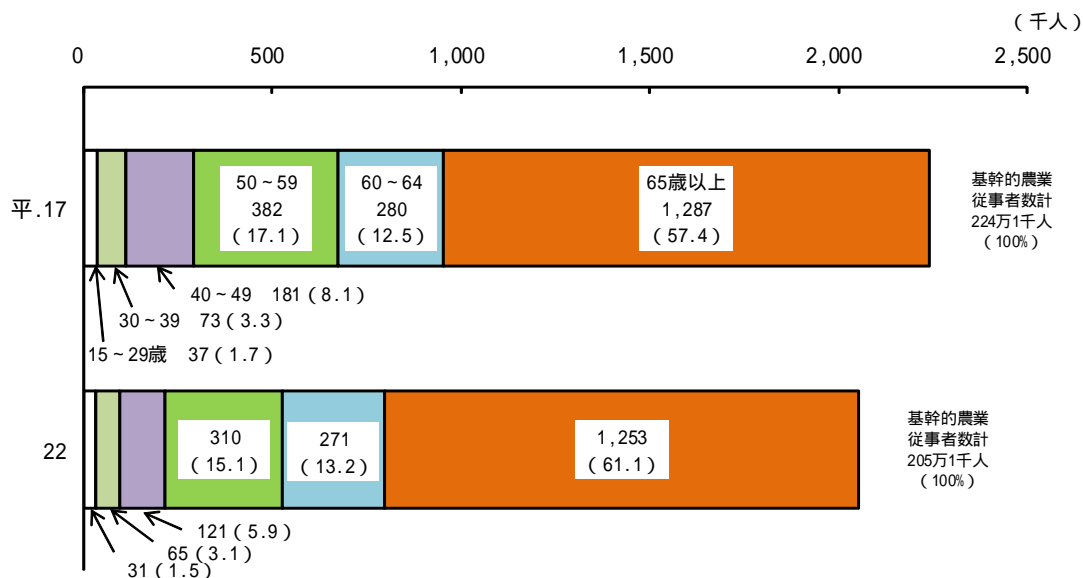
図21 年齢別農業就業人口の推移(全国)



(2) 年齢別基幹的農業従事者数 (統計表 P106参照)

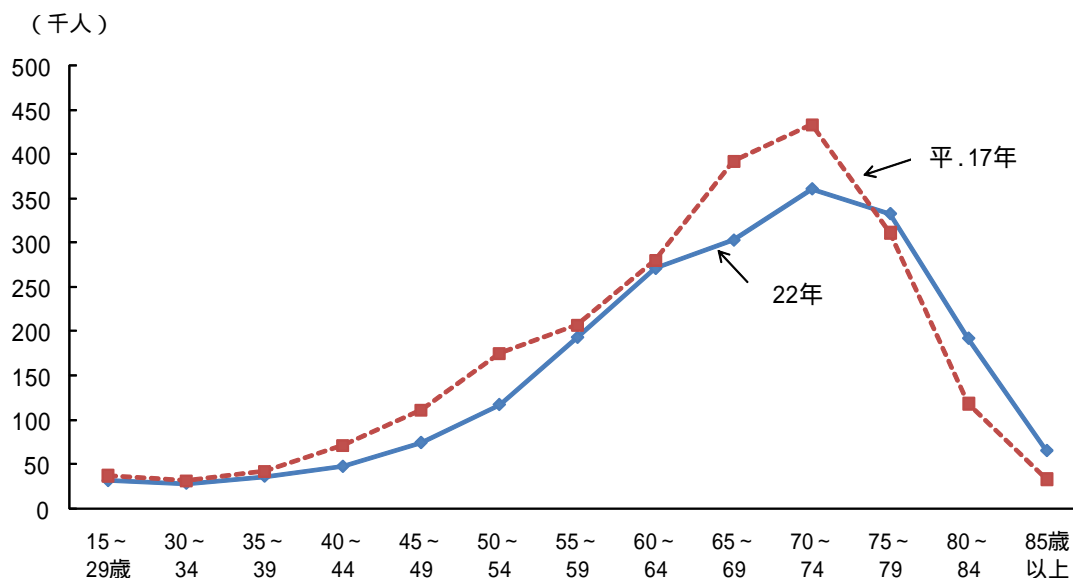
販売農家の基幹的農業従事者数を年齢階層別にみると、15～29歳が3万1千人(1.5%)、30～39歳が6万5千人(3.1%)、40～49歳が12万1千人(5.9%)、50～59歳が31万人(15.1%)、60～64歳が27万1千人(13.2%)、65歳以上が125万3千人(61.1%)となった。

図22 年齢別基幹的農業従事者数の構成 (全国)



また、基幹的農業従事者数の年齢階層別の推移をみると、5年前と比べて、40歳以上55歳未満、65歳以上75歳未満の各層で大きく減少している。

図23 年齢別基幹的農業従事者数の推移 (全国)



# 農山村地域調査

## 1 林野面積（統計表 P 116参照）

林野面積は2,485万haで、これを国有・民有別にみると、国有は722万ha（林野面積に占める割合は29.1%）、民有は1,763万ha（同70.9%）で、林野率（総土地面積に占める林野面積の割合）は66.6%となり、いずれも5年前と比べて大きな変化はなかった。

表6 林野面積及び林野率（全国）

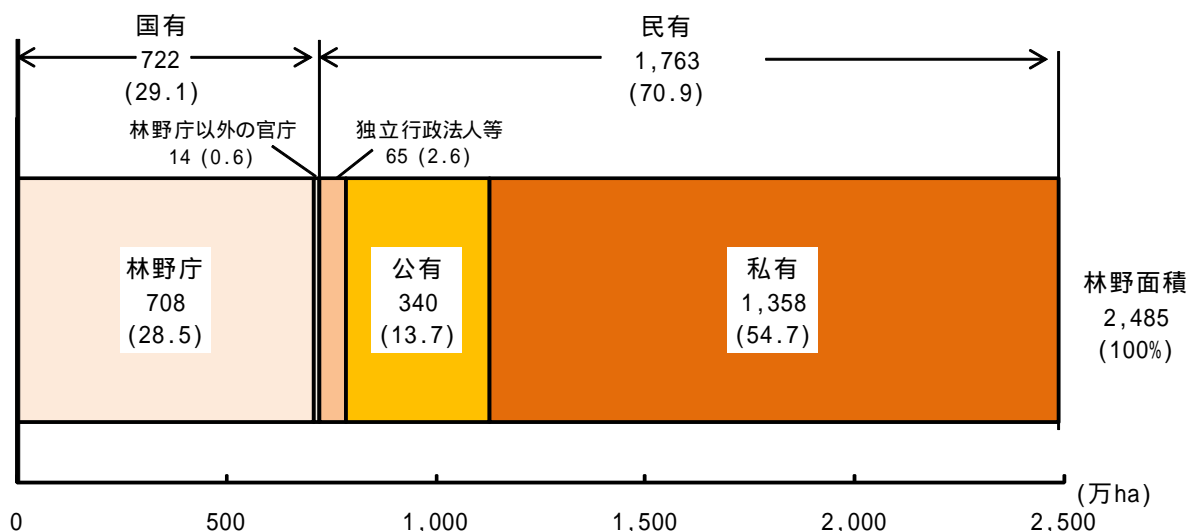
区 分	林野面積			現況森林面積			林野率
	計	国 有	民 有	計	国 有	民 有	
	単位:万ha						
	%						
平.17	2 486	735	1 751	2 447	721	1 726	66.7
22	2 485	722	1 763	2 446	708	1 738	66.6
構成比(%)							
平.17	100.0	29.5	70.5	100.0	29.5	70.5	-
22	100.0	29.1	70.9	100.0	28.9	71.1	-

注：林野率算出の際には、北方領土等(503,635ha)を差し引いた総土地面積を使用した。

## 2 所有形態別林野面積（統計表 P 120参照）

林野面積を所有形態別にみると、私有が最も多く1,358万ha（林野面積に占める割合54.7%）となり、次いで林野庁が708万ha（同28.5%）となった。

図24 所有形態別林野面積（全国）



注：（ ）内の数値は構成比である。

3 地域資源を活用した施設（産地直売所）（統計表 P 130参照）

産地直売所数は1万7千施設で、5年前に比べて約3千施設（24.2%）増加した。

これを運営主体別に見ると、「その他」（生産者個人や生産者グループ、民間企業等）が全体の約8割を占めた。

表7 産地直売所数（全国）

単位：施設

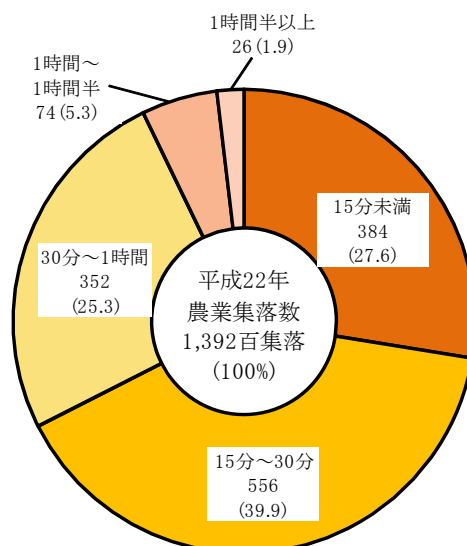
区 分	計	運営主体			
		地 方 公共団体	第 3 セクター	農 業 協同組合	その他
平.17	13 538	...	...	...	...
22	16 816	203	450	2 304	13 859
構成比(%)					
平.22	100.0	1.2	2.7	13.7	82.4

注：平成17年は、全域が市街化区域に含まれる農業集落の値は含まれていない。

4 D I Dまでの所要時間別農業集落数割合（統計表 P 131参照）

農業集落の中心地から距離が最も近いD I D（平成17年国勢調査の人口集中地区）の中心地まで、居住者が普段利用している交通手段による所要時間をみると、「15分～30分」が最も多く、5万6千集落（39.9%）となった。

図25 D I Dまでの所要時間別農業集落数割合（全国）



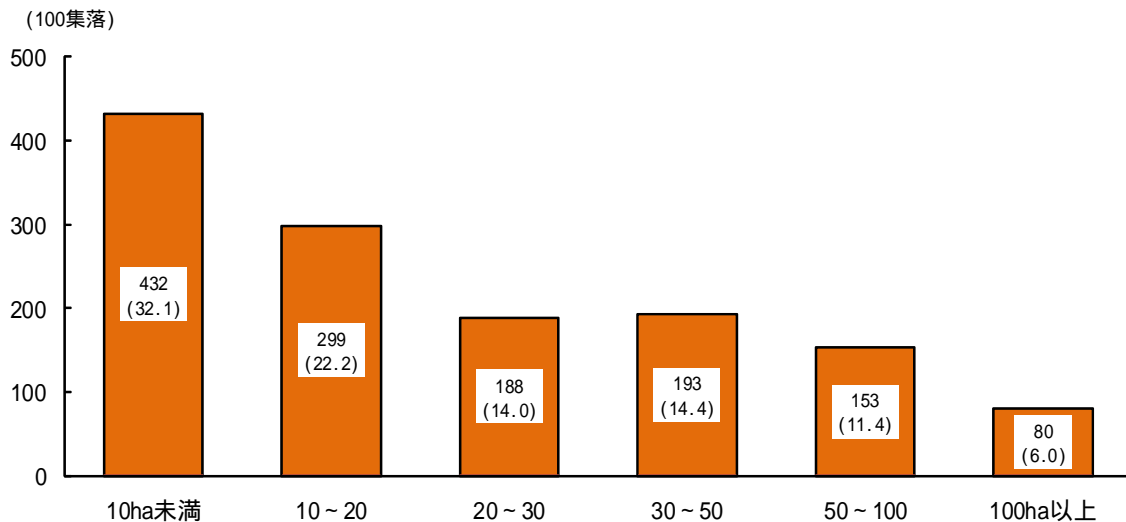
注：（ ）内の数値は構成比である。



## 5 耕地面積規模別集落数（統計表 P 132参照）

耕地面積のある農業集落を耕地規模別で見ると、10ha未満の集落が最も多く、4万3千集落（32.1%）となった。

図26 耕地面積規模別集落数（全国）



注：（ ）内の数値は耕地がある農業集落に対する構成比である。

## 6 実行組合の設置状況（統計表 P 137参照）

農業集落における実行組合の設置状況を見ると、実行組合がある農業集落は10万1千集落で、全体の72.8%となり、10年前の構成割合と比べると6.3ポイント減少した。

表8 実行組合の有無別農業集落（全国）

単位：100集落

区分	計	実行組合がある	実行組合がない
平.12	1 352	1 069	283
22	1 392	1 014	378
構成比(%)			
平.12	100.0	79.1	20.9
22	100.0	72.8	27.2

注：1 平成22年は、全域が市街化区域に含まれる農業集落の値は含まれていない。

2 平成12年は、農家数4戸以下等の農業集落の値は含まれていない。

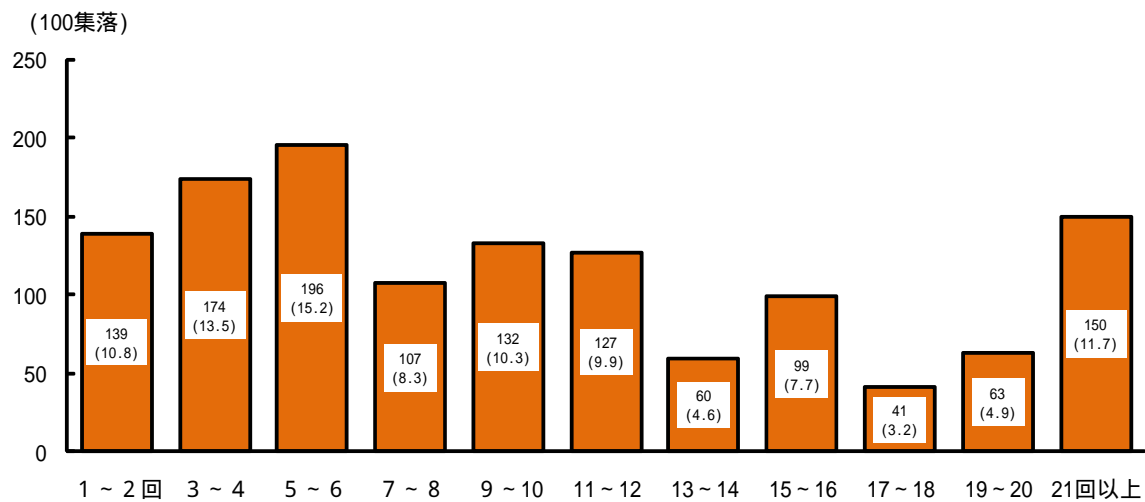
## 7 寄り合いの開催状況（統計表P138参照）

農業集落における過去1年間の寄り合いの開催状況をみると、12万9千集落（92.5%）の農業集落で寄り合いを開催した。

### （1）寄り合いの開催回数

農業集落における過去1年間の寄り合いの開催回数をみると、5～6回寄り合いを開催した農業集落の割合が最も多く、2万集落（寄り合いを開催した農業集落に対する割合は15.2%）となり、次いで3～4回が1万7千集落（同13.5%）となった。

図27 寄り合いの開催回数（全国）

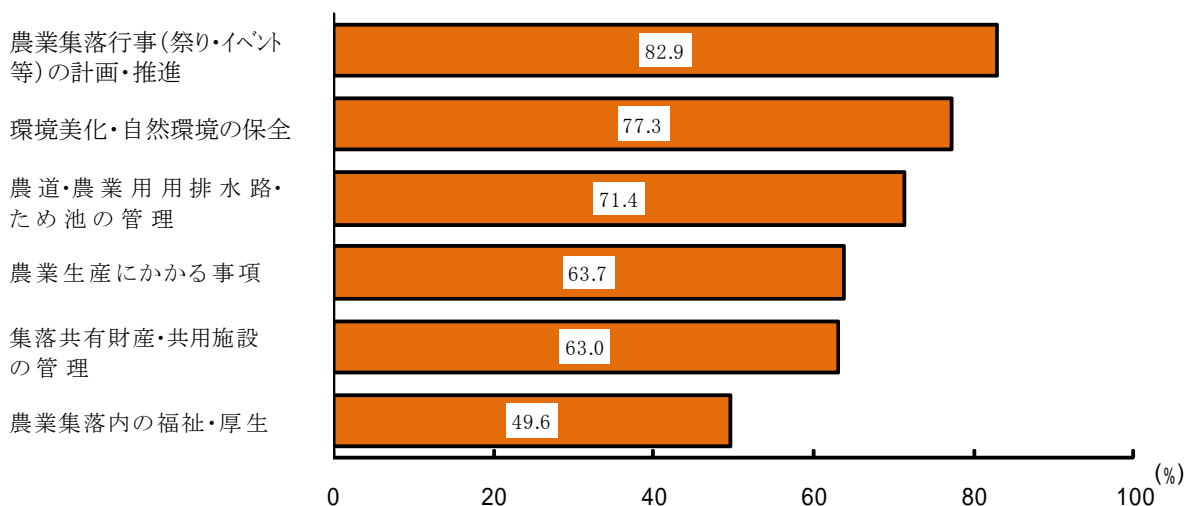


注：（ ）内の数値は構成比である。

### （2）寄り合いの議題

農業集落における寄り合いの議題の状況をみると、寄り合いを開催していると回答のあった農業集落のうち、7割以上の集落で、祭りや運動会、各種イベント等の「農業集落行事の計画・推進」、「環境美化・自然環境の保全」、「農道・農業用排水路・ため池の管理」を議題として話し合いが行われた。

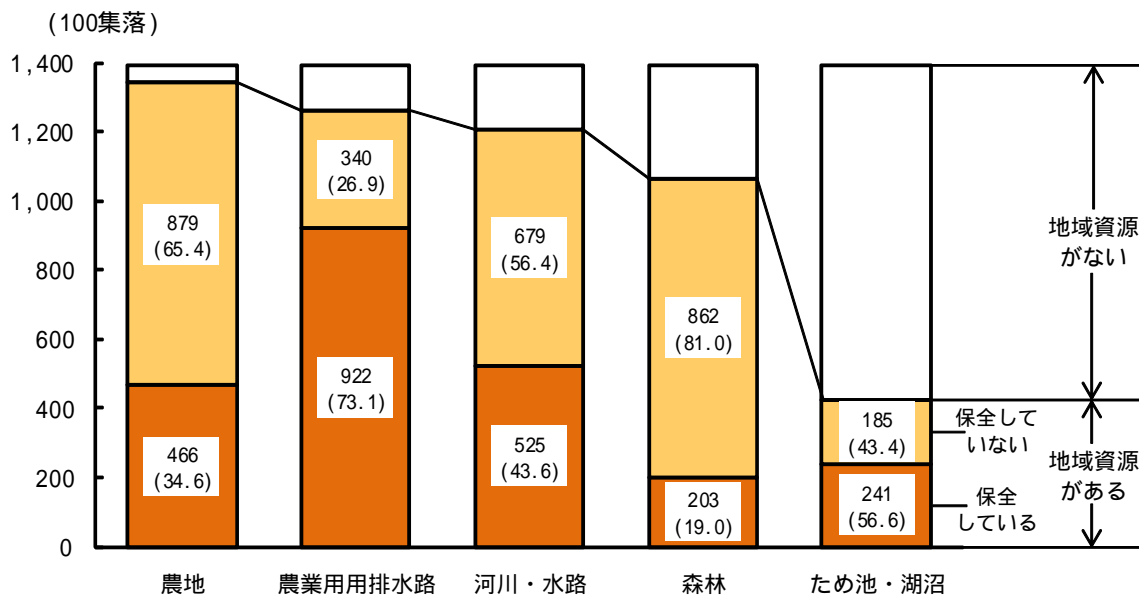
図28 寄り合いの議題別農業集落数割合（全国、複数回答）



## 8 地域資源の保全状況（統計表P141参照）

農地、森林、ため池などの地域資源を保有している農業集落の地域資源別の保全状況をみると、「農業用排水路」で保全活動を行っている割合が最も高く、9万2千集落で、「農業用排水路」を保有している農業集落の73.1%となった。

図29 地域資源の保全状況（全国）



注：（ ）内の数値は、それぞれ地域資源がある農業集落に対する割合である。

# 統 計 表

## 【統計表一覧】

ページ

### 農林業経営体調査

1	農林業経営体		
	( 1 ) 農林業経営体数.....		25
	( 2 ) 組織形態別経営体数.....		26
2	農業経営体		
	( 1 ) 組織形態別経営体数.....		28
	( 2 ) 経営耕地面積規模別経営体数.....		30
	( 3 ) 農産物販売金額規模別経営体数.....		32
	( 4 ) 農業経営組織別経営体数.....		34
	( 5 ) 経営耕地の状況.....		36
	( 6 ) 借入耕地のある経営体数と借入耕地面積.....		40
	( 7 ) 経営耕地面積規模別面積.....		42
	( 8 ) 農業労働力.....		44
	( 9 ) 水稲作受託作業種類別経営体数と受託作業面積.....		46
	( 10 ) 農業生産関連事業を行っている経営体の事業種類別経営体数.....		48
	( 11 ) 農産物出荷先別経営体数.....		50
	( 12 ) 農産物販売金額 1 位の出荷先別経営体数.....		52
3	農業経営体（組織経営体）		
	( 1 ) 組織形態別経営体数.....		54
	( 2 ) 経営耕地面積規模別経営体数.....		56
	( 3 ) 農産物販売金額規模別経営体数.....		58
	( 4 ) 農業経営組織別経営体数.....		60
	( 5 ) 経営耕地の状況.....		62
	( 6 ) 借入耕地のある経営体数と借入耕地面積.....		66
	( 7 ) 経営耕地面積規模別面積.....		68
	( 8 ) 農業労働力.....		70
	( 9 ) 水稲作受託作業種類別経営体数と受託作業面積.....		72
	( 10 ) 農業生産関連事業を行っている経営体の事業種類別経営体数.....		74
	( 11 ) 農産物出荷先別経営体数.....		76
	( 12 ) 農産物販売金額 1 位の出荷先別経営体数.....		78

4	林業経営体	
	保有山林面積規模別林業経営体数及び素材生産量.....	80
5	総農家数等	
	(1) 総農家数及び土地持ち非農家数.....	82
	(2) 経営耕地のある農家数と経営耕地面積.....	82
6	販売農家	
	(1) 経営耕地面積規模別農家数.....	84
	(2) 農産物販売金額規模別農家数.....	86
	(3) 農業経営組織別農家数.....	88
	(4) 経営耕地の状況.....	90
	(5) 借入耕地のある農家数と借入耕地面積.....	94
	(6) 経営耕地面積規模別面積.....	96
	(7) 主副業別農家数.....	98
	(8) 専兼業別農家数.....	99
	(9) 自営農業従事日数別農業従事者数.....	100
	(10) 年齢別農業就業人口.....	102
	(11) 年齢別基幹的農業従事者数.....	106
	(12) 農業従事者等の平均年齢.....	110
7	林家	
	保有山林面積規模別林家数.....	112
8	耕作放棄地面積.....	114
	農山村地域調査	
1	総土地面積及び林野面積.....	116
2	所有形態別林野面積	
	(1) 森林計画による森林面積.....	118
	(2) 林野面積.....	120
	(3) 現況森林面積.....	122
	(4) 森林以外の草生地(野草地).....	124
	(5) 林野面積規模別市区町村数.....	126
	(6) 林野率別市区町村数.....	128

3	地域資源を活用した施設.....	130
4	D I Dまでの所要時間別農業集落数.....	131
5	農業集落の概況	
	( 1 ) 1 農業集落当たり平均面積.....	132
	( 2 ) 耕地面積規模別農業集落数.....	132
	( 3 ) 耕地率別農業集落数.....	135
	( 4 ) 水田率別農業集落数.....	136
6	農業集落内での活動状況	
	( 1 ) 実行組合のある農業集落数.....	137
	( 2 ) 過去1年間に開催された寄り合いの回数別農業集落数.....	138
	( 3 ) 寄り合いの議題別農業集落数.....	140
7	地域資源の保全	
	( 1 ) 農地.....	141
	( 2 ) 森林.....	142
	( 3 ) ため池・湖沼.....	142
	( 4 ) 河川・水路.....	143
	( 5 ) 農業用排水路.....	144

**【利用上の注意】**

- 1 統計数値については、各単位ごとに四捨五入しており、合計と内訳の計が一致しないことがある。
- 2 各統計表の増減率、構成比は原数の値により算出している。
- 3 表中に用いた記号は以下のとおりである。  
「 - 」：事実のないもの

# 【 農林業経営体調査 】





農林業経営体調査

1 農林業経営体  
(1) 農林業経営体数

単位：経営体

全国農業地域 ・ 都道府県	農林業経営体	農業経営体		林業経営体	家族経営体
		農業経営体	家族経営体		
全 国 (全国農業地域)	1 726 751	1 679 084	1 648 076	140 186	125 592
北 海 道	51 776	46 549	44 298	10 686	9 602
都 府 県	1 674 975	1 632 535	1 603 778	129 500	115 990
東 北	320 942	313 415	307 059	26 569	23 465
北 陸	132 276	128 906	125 343	8 887	8 222
関 東 ・ 東 海	366 178	361 791	357 489	13 215	11 488
東 海	161 948	155 995	153 737	15 448	14 079
近 畿	161 624	155 482	152 966	12 922	10 646
中 国	161 593	155 437	152 963	22 142	20 712
四 国	102 503	99 662	98 580	10 304	9 657
九 州	252 079	246 027	240 119	20 001	17 720
冲 縄 ( 都 道 府 県 )	15 832	15 820	15 522	12	1
北 海 道	51 776	46 549	44 298	10 686	9 602
青 森	45 555	44 667	43 653	3 071	2 710
岩 手	59 301	57 001	55 700	8 795	8 026
宮 城	51 410	50 741	49 569	2 129	1 786
秋 田	50 215	48 521	47 504	4 894	4 123
山 形	41 857	40 831	39 867	2 751	2 397
福 島	72 604	71 654	70 766	4 929	4 423
茨 城	71 801	71 542	71 005	1 778	1 712
栃 木	48 948	48 463	47 884	2 628	2 452
群 馬	33 137	32 567	32 061	1 460	1 236
埼 玉	45 371	45 167	44 758	499	452
千 葉	55 451	55 387	54 688	717	704
東 京	7 815	7 455	7 404	525	385
神 奈 川	15 832	15 612	15 507	421	332
新 潟	69 227	68 245	66 760	2 884	2 568
富 山	23 396	22 906	21 970	964	872
石 川	18 631	17 669	17 184	2 439	2 342
福 井	21 022	20 086	19 429	2 600	2 440
山 梨	21 649	21 309	21 080	726	592
長 野	66 174	64 289	63 102	4 461	3 623
岐 阜	40 785	37 287	36 587	8 426	7 859
静 岡	41 047	40 102	39 715	2 881	2 479
愛 知	45 702	45 005	44 298	2 009	1 848
三 重	34 414	33 601	33 137	2 132	1 893
滋 賀	26 628	25 732	24 856	1 803	1 505
京 都	22 890	21 678	21 261	2 785	2 219
大 阪	10 880	10 714	10 624	404	359
兵 庫	58 884	57 766	56 900	2 836	2 252
奈 良	16 590	15 276	15 159	2 444	2 103
和 歌 山	25 752	24 316	24 166	2 650	2 208
鳥 取	22 821	22 035	21 597	2 684	2 344
島 根	26 229	24 929	24 326	4 625	4 382
岡 山	46 119	44 880	44 470	4 505	4 147
広 島	38 233	36 321	35 738	6 589	6 299
山 口	28 191	27 272	26 832	3 739	3 540
徳 島	22 579	22 046	21 839	1 800	1 724
香 川	25 572	25 449	25 192	538	510
愛 媛	33 913	33 177	32 839	3 875	3 694
高 知	20 439	18 990	18 710	4 091	3 729
福 岡	44 024	43 085	41 960	2 832	2 490
佐 賀	20 600	19 789	18 722	2 291	1 967
長 崎	25 838	25 603	25 167	675	538
熊 本	48 957	47 854	46 863	3 687	3 315
大 分	31 772	30 631	29 944	4 514	4 109
宮 崎	33 078	31 683	31 139	4 341	3 831
鹿 児 島	47 810	47 382	46 324	1 661	1 470
冲 縄	15 832	15 820	15 522	12	1
関 東 農 政 局	407 225	401 893	397 204	16 096	13 967
東 海 農 政 局	120 901	115 893	114 022	12 567	11 600
中 国 四 国 農 政 局	264 096	255 099	251 543	32 446	30 369

1 農林業経営体(つづき)  
 (2) 組織形態別経営体数

全国農業地域 ・ 都道府県	合計	法人化し					
		計	農事組 合法 人	会社			
				小計	株式会社	合名・合資 会社	合同会社
全 国 1	1 726 751	27 651	4 103	14 922	14 591	212	119
(全国農業地域)							
北 海 道 2	51 776	3 632	253	2 727	2 672	18	37
都 府 県 3	1 674 975	24 019	3 850	12 195	11 919	194	82
東 北 4	320 942	3 743	606	1 811	1 756	42	13
北 陸 5	132 276	2 450	797	847	829	5	13
関 東 ・ 東 山 6	366 178	4 729	515	2 863	2 824	23	16
東 海 7	161 948	2 514	341	1 425	1 383	38	4
近 畿 8	161 624	2 032	266	713	696	11	6
中 国 9	161 593	2 107	497	845	830	7	8
四 国 10	102 503	1 346	154	746	733	11	2
九 州 11	252 079	4 835	640	2 750	2 679	54	17
沖 縄 12	15 832	263	34	195	189	3	3
(都道府県)							
北 海 道 13	51 776	3 632	253	2 727	2 672	18	37
青 森 14	45 555	614	80	269	262	3	4
岩 手 15	59 301	849	116	406	391	12	3
宮 城 16	51 410	458	68	258	253	5	-
秋 田 17	50 215	593	164	252	235	17	-
山 形 18	41 857	483	73	245	239	1	5
福 島 19	72 604	746	105	381	376	4	1
茨 城 20	71 801	584	63	432	424	6	2
栃 木 21	48 948	426	25	287	284	3	-
群 馬 22	33 137	643	73	406	398	2	6
埼 玉 23	45 371	412	49	301	299	1	1
千 葉 24	55 451	681	121	465	462	3	-
東 京 25	7 815	147	6	110	109	1	-
神 奈 川 26	15 832	300	10	213	212	1	-
新 潟 27	69 227	1 202	364	462	460	2	-
富 山 28	23 396	485	209	140	138	1	1
石 川 29	18 631	377	93	161	159	2	-
福 井 30	21 022	386	131	84	72	-	12
山 梨 31	21 649	295	29	133	131	1	1
長 野 32	66 174	1 241	139	516	505	5	6
岐 阜 33	40 785	760	106	350	334	16	-
静 岡 34	41 047	595	62	376	364	10	2
愛 知 35	45 702	656	102	448	438	8	2
三 重 36	34 414	503	71	251	247	4	-
滋 賀 37	26 628	378	75	117	116	-	1
京 都 38	22 890	503	56	149	144	2	3
大 阪 39	10 880	100	13	64	62	1	1
兵 庫 40	58 884	578	70	224	218	5	1
奈 良 41	16 590	208	19	73	73	-	-
和 歌 山 42	25 752	265	33	86	83	3	-
鳥 取 43	22 821	290	40	95	93	2	-
島 根 44	26 229	422	127	169	164	3	2
岡 山 45	46 119	433	45	197	196	1	-
広 島 46	38 233	662	190	265	258	1	6
山 口 47	28 191	300	95	119	119	-	-
徳 島 48	22 579	273	28	171	168	2	1
香 川 49	25 572	262	49	163	162	1	-
愛 媛 50	33 913	460	56	270	262	8	-
高 知 51	20 439	351	21	142	141	-	1
福 岡 52	44 024	625	111	301	297	4	-
佐 賀 53	20 600	360	16	117	117	-	-
長 崎 54	25 838	404	48	169	166	2	1
熊 本 55	48 957	811	82	505	475	22	8
大 分 56	31 772	684	207	281	275	6	-
宮 崎 57	33 078	728	46	513	500	10	3
鹿 児 島 58	47 810	1 223	130	864	849	10	5
沖 縄 59	15 832	263	34	195	189	3	3
関 東 農 政 局 60	407 225	5 324	577	3 239	3 188	33	18
東 海 農 政 局 61	120 901	1 919	279	1 049	1 019	28	2
中 国 四 国 農 政 局 62	264 096	3 453	651	1 591	1 563	18	10

単位：経営体

て いる					地方公共団 体・財産区	法人化し ていない	個人経営体	全国 農業 地域 ・ 都道 府県
小計	各種団体			その他 の 法 人				
	農協	森林組合	その他 の 各 種 団 体					
7 029	3 452	2 270	1 307	1 597	1 965	1 697 135	1 677 055	1
514	243	89	182	138	153	47 991	47 267	2
6 515	3 209	2 181	1 125	1 459	1 812	1 649 144	1 629 788	3
1 136	591	293	252	190	399	316 800	311 330	4
690	359	262	69	116	73	129 753	127 946	5
1 148	560	285	303	203	335	361 114	359 245	6
569	248	178	143	179	193	159 241	157 854	7
783	226	461	96	270	299	159 293	156 749	8
540	301	200	39	225	178	159 308	157 600	9
368	217	89	62	78	81	101 076	100 527	10
1 257	692	409	156	188	247	246 997	243 044	11
24	15	4	5	10	7	15 562	15 493	12
514	243	89	182	138	153	47 991	47 267	13
243	95	39	109	22	89	44 852	44 122	14
271	177	64	30	56	50	58 402	57 260	15
113	64	44	5	19	28	50 924	49 865	16
130	77	50	3	47	93	49 529	48 433	17
134	77	55	2	31	56	41 318	40 505	18
245	101	41	103	15	83	71 775	71 145	19
74	20	8	46	15	8	71 209	71 060	20
85	66	13	6	29	28	48 494	48 134	21
143	79	46	18	21	27	32 467	32 220	22
45	19	8	18	17	9	44 950	44 787	23
92	67	4	21	3	5	54 765	54 570	24
12	3	7	2	19	14	7 654	7 609	25
69	17	39	13	8	14	15 518	15 501	26
307	130	129	48	69	45	67 980	67 380	27
120	86	28	6	16	9	22 902	22 354	28
110	91	18	1	13	8	18 246	18 019	29
153	52	87	14	18	11	20 625	20 193	30
108	79	11	18	25	51	21 303	21 265	31
520	210	149	161	66	179	64 754	64 099	32
232	77	98	57	72	84	39 941	39 468	33
98	31	27	40	59	46	40 406	40 133	34
84	54	8	22	22	45	45 001	44 613	35
155	86	45	24	26	18	33 893	33 640	36
128	54	71	3	58	63	26 187	25 443	37
229	34	151	44	69	114	22 273	21 891	38
18	8	5	5	5	4	10 776	10 747	39
228	61	155	12	56	73	58 233	57 402	40
76	29	33	14	40	15	16 367	16 134	41
104	40	46	18	42	30	25 457	25 132	42
123	74	45	4	32	52	22 479	22 041	43
88	48	37	3	38	27	25 780	25 378	44
109	60	24	25	82	47	45 639	45 311	45
159	72	82	5	48	37	37 534	37 318	46
61	47	12	2	25	15	27 876	27 552	47
62	39	11	12	12	13	22 293	22 241	48
44	33	6	5	6	10	25 300	25 226	49
103	57	25	21	31	32	33 421	33 281	50
159	88	47	24	29	26	20 062	19 779	51
201	143	51	7	12	61	43 338	42 485	52
203	79	108	16	24	24	20 216	19 180	53
159	61	68	30	28	21	25 413	25 214	54
198	130	25	43	26	60	48 086	47 383	55
164	76	67	21	32	32	31 056	30 583	56
141	53	55	33	28	16	32 334	31 894	57
191	150	35	6	38	33	46 554	46 305	58
24	15	4	5	10	7	15 562	15 493	59
1 246	591	312	343	262	381	401 520	399 378	60
471	217	151	103	120	147	118 835	117 721	61
908	518	289	101	303	259	260 384	258 127	62

2 農業経営体  
(1) 組織形態別経営体数

全国農業地域 ・ 都道府県	合計	法人化率					
		計	農事組合 法人	会社			
				小計	株式会社	合名・合資 会社	合同会社
全 国 1	1 679 084	21 627	4 049	12 984	12 743	127	114
(全国農業地域)							
北 海 道 2	46 549	3 034	248	2 373	2 322	15	36
都 府 県 3	1 632 535	18 593	3 801	10 611	10 421	112	78
東 北 4	313 415	2 731	587	1 418	1 389	16	13
北 陸 5	128 906	2 041	797	774	758	3	13
関 東 ・ 東 山 6	361 791	3 838	506	2 587	2 553	18	16
東 海 7	155 995	1 895	339	1 194	1 171	20	3
近 畿 8	155 482	1 136	265	565	553	6	6
中 国 9	155 437	1 584	493	730	722	2	6
四 国 10	99 662	1 097	153	656	644	10	2
九 州 11	246 027	4 013	627	2 493	2 443	34	16
沖 縄 12	15 820	258	34	194	188	3	3
(都道府県)							
北 海 道 13	46 549	3 034	248	2 373	2 322	15	36
青 森 14	44 667	422	80	200	194	2	4
岩 手 15	57 001	620	113	311	306	2	3
宮 城 16	50 741	347	66	216	213	3	-
秋 田 17	48 521	394	155	164	158	6	-
山 形 18	40 831	363	73	207	201	1	5
福 島 19	71 654	585	100	320	317	2	1
茨 城 20	71 542	542	63	413	406	5	2
栃 木 21	48 463	359	25	259	258	1	-
群 馬 22	32 567	518	72	358	350	2	6
埼 玉 23	45 167	387	49	294	292	1	1
千 葉 24	55 387	672	121	461	459	2	-
東 京 25	7 455	50	6	39	39	-	-
神 奈 川 26	15 612	233	10	201	200	1	-
新 潟 27	68 245	1 003	364	438	436	2	-
富 山 28	22 906	433	209	124	122	1	1
石 川 29	17 669	328	93	135	135	-	-
福 井 30	20 086	277	131	77	65	-	12
山 梨 31	21 309	232	28	97	95	1	1
長 野 32	64 289	845	132	465	454	5	6
岐 阜 33	37 287	473	106	247	243	4	-
静 岡 34	40 102	443	62	318	312	5	1
愛 知 35	45 005	602	102	427	417	8	2
三 重 36	33 601	377	69	202	199	3	-
滋 賀 37	25 732	246	75	111	110	-	1
京 都 38	21 678	251	56	122	117	2	3
大 阪 39	10 714	70	13	45	44	-	1
兵 庫 40	57 766	335	70	195	190	4	1
奈 良 41	15 276	90	19	32	32	-	-
和 歌 山 42	24 316	144	32	60	60	-	-
鳥 取 43	22 035	208	40	77	77	-	-
島 根 44	24 929	326	127	141	140	-	1
岡 山 45	44 880	302	44	176	175	1	-
広 島 46	36 321	498	188	233	227	1	5
山 口 47	27 272	250	94	103	103	-	-
徳 島 48	22 046	235	27	157	154	2	1
香 川 49	25 449	245	49	155	154	1	-
愛 媛 50	33 177	386	56	244	237	7	-
高 知 51	18 990	231	21	100	99	-	1
福 岡 52	43 085	531	111	272	270	2	-
佐 賀 53	19 789	214	14	108	108	-	-
長 崎 54	25 603	320	48	162	159	2	1
熊 本 55	47 854	704	80	453	432	14	7
大 分 56	30 631	551	199	248	244	4	-
宮 崎 57	31 683	559	45	429	423	3	3
鹿 児 島 58	47 382	1 134	130	821	807	9	5
沖 縄 59	15 820	258	34	194	188	3	3
関 東 農 政 局 60	401 893	4 281	568	2 905	2 865	23	17
東 海 農 政 局 61	115 893	1 452	277	876	859	15	2
中 国 四 国 農 政 局 62	255 099	2 681	646	1 386	1 366	12	8

単位：経営体

て いる					地方公共団 体・財産区	法人化し ていない	個人経営体	全国 農業 地域 ・ 都道 府県
小計	各種団体			その他 の法人				
	農協	森林組合	その他の 各種団体					
4 069	3 362	33	674	525	337	1 657 120	1 643 518	1
349	219	2	128	64	97	43 418	42 990	2
3 720	3 143	31	546	461	240	1 613 702	1 600 528	3
659	549	3	107	67	97	310 587	306 819	4
421	359	6	56	49	20	126 845	125 221	5
673	548	3	122	72	56	357 897	356 556	6
327	247	3	77	35	18	154 082	153 228	7
265	224	2	39	41	8	154 338	152 844	8
319	298	3	18	42	11	153 842	152 844	9
263	217	2	44	25	6	98 559	98 306	10
773	686	9	78	120	22	241 992	239 218	11
20	15	-	5	10	2	15 560	15 492	12
349	219	2	128	64	97	43 418	42 990	13
128	94	2	32	14	26	44 219	43 580	14
170	161	1	8	26	25	56 356	55 693	15
58	57	-	1	7	4	50 390	49 534	16
68	68	-	-	7	21	48 106	47 501	17
76	76	-	-	7	9	40 459	39 826	18
159	93	-	66	6	12	71 057	70 685	19
54	20	-	34	12	6	70 994	70 864	20
67	66	-	1	8	3	48 101	47 819	21
82	73	1	8	6	6	32 043	31 880	22
35	19	-	16	9	8	44 772	44 626	23
87	67	-	20	3	5	54 710	54 517	24
4	3	-	1	1	9	7 396	7 386	25
21	17	-	4	1	2	15 377	15 370	26
174	130	5	39	27	14	67 228	66 704	27
92	86	-	6	8	2	22 471	21 954	28
92	91	-	1	8	-	17 341	17 149	29
63	52	1	10	6	4	19 805	19 414	30
92	79	2	11	15	2	21 075	21 059	31
231	204	-	27	17	15	63 429	63 035	32
108	77	-	31	12	11	36 803	36 517	33
52	31	1	20	11	1	39 658	39 582	34
65	54	-	11	8	5	44 398	44 066	35
102	85	2	15	4	1	33 223	33 063	36
56	54	-	2	4	-	25 486	24 843	37
55	34	-	21	18	3	21 424	21 234	38
12	8	-	4	-	-	10 644	10 624	39
61	60	-	1	9	4	57 427	56 861	40
33	29	-	4	6	1	15 185	15 151	41
48	39	2	7	4	-	24 172	24 131	42
77	74	-	3	14	-	21 827	21 590	43
51	48	1	2	7	3	24 600	24 314	44
70	59	1	10	12	3	44 575	44 424	45
73	71	-	2	4	3	35 820	35 686	46
48	46	1	1	5	2	27 020	26 830	47
49	39	-	10	2	2	21 809	21 783	48
38	33	-	5	3	-	25 204	25 131	49
74	57	-	17	12	1	32 790	32 710	50
102	88	2	12	8	3	18 756	18 682	51
145	143	-	2	3	2	42 552	41 885	52
85	77	-	8	7	1	19 574	18 693	53
87	60	4	23	23	3	25 280	25 114	54
154	128	1	25	17	-	47 150	46 647	55
80	76	1	3	24	3	30 077	29 830	56
67	52	1	14	18	2	31 122	30 994	57
155	150	2	3	28	11	46 237	46 055	58
20	15	-	5	10	2	15 560	15 492	59
725	579	4	142	83	57	397 555	396 138	60
275	216	2	57	24	17	114 424	113 646	61
582	515	5	62	67	17	252 401	251 150	62

2 農業経営体（つづき）  
 (2) 経営耕地面積規模別経営体数

全国農業地域 ・ 都道府県	計	経営耕地 なし	0.3ha未満	0.3～0.5	0.5～1.0	1.0～1.5	1.5～2.0
全 国 1	1 679 084	17 598	36 323	322 074	556 679	272 061	144 816
(全国農業地域)							
北 海 道 2	46 549	1 070	503	1 309	1 841	1 375	1 053
都 府 県 3	1 632 535	16 528	35 820	320 765	554 838	270 686	143 763
東 北 4	313 415	3 846	4 414	39 287	80 578	53 896	36 248
北 陸 5	128 906	1 302	840	17 818	37 091	23 698	14 829
関 東 ・ 東 山 6	361 791	2 587	9 082	66 157	122 067	63 857	34 913
東 海 7	155 995	1 392	4 751	42 054	61 211	22 995	9 473
近 畿 8	155 482	1 147	2 854	42 963	63 695	23 083	9 171
中 国 9	155 437	1 271	3 892	39 952	65 076	24 359	9 066
四 国 10	99 662	645	3 474	25 402	41 238	14 868	6 083
九 州 11	246 027	4 161	5 574	44 253	79 530	41 552	22 656
沖 縄 12	15 820	177	939	2 879	4 352	2 378	1 324
(都道府県)							
北 海 道 13	46 549	1 070	503	1 309	1 841	1 375	1 053
青 森 14	44 667	794	604	4 709	9 922	7 224	5 267
岩 手 15	57 001	837	901	8 809	16 515	9 903	6 090
宮 城 16	50 741	539	497	6 300	13 105	8 934	6 192
秋 田 17	48 521	523	342	4 713	10 635	8 197	6 159
山 形 18	40 831	590	1 637	4 746	9 089	6 055	4 119
福 島 19	71 654	563	433	10 010	21 312	13 583	8 421
茨 城 20	71 542	265	392	10 360	22 035	13 854	8 478
栃 木 21	48 463	312	142	5 042	11 940	8 696	6 274
群 馬 22	32 567	334	501	6 147	11 805	5 760	2 702
埼 玉 23	45 167	181	567	7 943	16 886	9 475	4 797
千 葉 24	55 387	529	961	6 741	16 129	11 020	6 955
東 京 25	7 455	35	1 324	2 309	2 471	782	289
神 奈 川 26	15 612	113	1 196	4 067	6 107	2 411	1 020
新 潟 27	68 245	629	335	7 826	17 339	11 722	8 078
富 山 28	22 906	233	136	3 147	6 985	4 923	3 056
石 川 29	17 669	214	139	3 248	5 888	3 051	1 544
福 井 30	20 086	226	230	3 597	6 879	4 002	2 151
山 梨 31	21 309	136	1 877	5 813	9 545	2 780	649
長 野 32	64 289	682	2 122	17 735	25 149	9 079	3 749
岐 阜 33	37 287	330	546	12 484	16 104	4 578	1 335
静 岡 34	40 102	341	2 467	10 379	14 096	5 401	2 594
愛 知 35	45 005	500	1 427	11 912	17 915	6 869	2 714
三 重 36	33 601	221	311	7 279	13 096	6 147	2 830
滋 賀 37	25 732	383	116	4 672	8 819	4 965	2 478
京 都 38	21 678	165	252	6 377	9 297	2 981	1 044
大 阪 39	10 714	50	350	4 635	4 389	889	223
兵 庫 40	57 766	356	478	17 399	25 353	8 512	2 763
奈 良 41	15 276	70	159	4 616	7 170	1 870	530
和 歌 山 42	24 316	123	1 499	5 264	8 667	3 866	2 133
鳥 取 43	22 035	283	282	4 988	9 163	3 762	1 500
島 根 44	24 929	279	424	6 534	10 808	3 807	1 313
岡 山 45	44 880	225	606	12 069	19 601	6 798	2 483
広 島 46	36 321	274	1 697	9 873	14 977	5 478	1 830
山 口 47	27 272	210	883	6 488	10 527	4 514	1 940
徳 島 48	22 046	145	653	5 483	9 075	3 620	1 511
香 川 49	25 449	117	473	7 779	12 135	3 027	853
愛 媛 50	33 177	192	1 440	7 403	12 494	5 271	2 562
高 知 51	18 990	191	908	4 737	7 534	2 950	1 157
福 岡 52	43 085	712	797	7 882	15 188	7 530	3 859
佐 賀 53	19 789	699	1 020	3 393	6 017	3 222	1 781
長 崎 54	25 603	344	565	4 615	9 045	4 676	2 330
熊 本 55	47 854	608	708	6 949	14 168	8 473	5 364
大 分 56	30 631	442	764	6 878	11 415	4 951	2 109
宮 崎 57	31 683	565	573	5 859	9 612	5 296	3 020
鹿 児 島 58	47 382	791	1 147	8 677	14 085	7 404	4 193
沖 縄 59	15 820	177	939	2 879	4 352	2 378	1 324
関 東 農 政 局 60	401 893	2 928	11 549	76 536	136 163	69 258	37 507
東 海 農 政 局 61	115 893	1 051	2 284	31 675	47 115	17 594	6 879
中 国 四 国 農 政 局 62	255 099	1 916	7 366	65 354	106 314	39 227	15 149

単位：経営体

2.0~3.0	3.0~5.0	5.0~10.0	10.0~20.0	20.0~30.0	30.0~50.0	50.0~100.0	100ha 以上	全国 農業 地域・ 都道府 県
137 323	90 480	52 188	23 682	9 797	8 986	5 857	1 220	1
2 006	3 470	6 645	9 387	5 866	6 425	4 692	907	2
135 317	87 010	45 543	14 295	3 931	2 561	1 165	313	3
40 853	29 712	16 707	5 229	1 276	789	442	138	4
14 714	9 912	5 445	1 828	727	507	168	27	5
31 861	18 502	8 973	2 668	551	372	163	38	6
7 003	3 940	1 765	755	297	226	98	35	7
6 600	3 333	1 661	636	211	93	29	6	8
5 861	3 059	1 743	738	247	125	40	8	9
4 753	2 253	670	187	40	32	15	2	10
22 079	15 062	7 853	2 081	562	404	201	59	11
1 593	1 237	726	173	20	13	9	-	12
2 006	3 470	6 645	9 387	5 866	6 425	4 692	907	13
6 475	5 219	3 027	978	230	127	62	29	14
6 280	4 036	2 215	800	267	181	125	42	15
6 838	4 650	2 368	817	212	162	102	25	16
7 249	5 573	3 285	1 239	351	182	64	9	17
5 284	4 835	3 395	788	107	92	62	32	18
8 727	5 399	2 417	607	109	45	27	1	19
8 373	4 655	2 119	687	147	115	56	6	20
7 198	5 130	2 663	816	128	86	29	7	21
2 261	1 493	1 199	276	49	31	6	3	22
3 303	1 208	514	189	59	29	12	4	23
6 985	4 069	1 503	364	71	36	20	4	24
141	68	32	2	1	1	-	-	25
512	135	44	5	1	-	1	-	26
9 579	7 445	3 850	960	235	178	61	8	27
2 137	875	552	347	252	186	69	8	28
1 455	1 011	644	284	118	54	16	3	29
1 543	581	399	237	122	89	22	8	30
269	126	88	18	4	2	1	1	31
2 819	1 618	811	311	91	72	38	13	32
830	443	311	151	70	62	27	16	33
2 474	1 551	534	174	45	30	12	4	34
1 849	994	415	194	88	75	42	11	35
1 850	952	505	236	94	59	17	4	36
1 876	1 121	756	335	116	66	24	5	37
752	457	249	81	16	6	1	-	38
121	36	17	2	1	1	-	-	39
1 444	724	441	199	75	18	3	1	40
379	330	132	16	2	1	1	-	41
2 028	665	66	3	1	1	-	-	42
1 043	537	294	128	37	10	6	2	43
787	437	295	147	62	23	11	2	44
1 606	798	459	172	33	22	5	3	45
1 099	504	320	150	72	40	7	-	46
1 326	783	375	141	43	30	11	1	47
1 026	379	122	25	4	2	1	-	48
538	297	128	59	16	15	12	-	49
2 378	1 103	234	71	15	12	1	1	50
811	474	186	32	5	3	1	1	51
3 332	2 093	1 080	375	115	71	40	11	52
1 512	997	528	189	149	172	86	24	53
2 204	1 264	404	115	22	11	6	2	54
5 731	3 676	1 600	368	98	66	32	13	55
1 817	1 218	752	199	53	23	8	2	56
2 956	2 264	1 240	232	40	12	10	4	57
4 527	3 550	2 249	603	85	49	19	3	58
1 593	1 237	726	173	20	13	9	-	59
34 335	20 053	9 507	2 842	596	402	175	42	60
4 529	2 389	1 231	581	252	196	86	31	61
10 614	5 312	2 413	925	287	157	55	10	62

2 農業経営体（つづき）  
 (3) 農産物販売金額規模別経営体数

全国農業地域 ・ 都道府県	計	農産物の 販売なし	50万円未満	50～100	100～200	200～300	300～500	500～700
全 国 1	1 679 084	172 508	528 644	288 050	225 910	113 929	102 718	57 246
(全国農業地域)								
北 海 道 2	46 549	2 875	2 108	1 696	2 148	1 950	3 023	2 791
都 府 県 3	1 632 535	169 633	526 536	286 354	223 762	111 979	99 695	54 455
東 北 4	313 415	28 912	74 685	58 454	56 144	29 445	25 904	12 922
北 陸 5	128 906	6 585	34 307	29 535	27 141	11 191	8 157	3 447
東 海 ・ 東 山 6	361 791	40 013	103 683	61 582	49 478	25 652	23 570	13 365
東 海 7	155 995	22 358	59 827	21 923	14 895	7 504	7 317	4 333
近 畿 8	155 482	21 231	64 117	26 471	16 645	7 646	6 802	3 755
中 国 9	155 437	16 402	75 106	30 162	15 343	6 001	4 531	2 127
四 国 10	99 662	9 325	39 069	16 498	11 023	5 914	5 762	3 409
九 州 11	246 027	24 398	72 304	37 866	29 620	16 919	16 456	10 558
沖 縄 12	15 820	409	3 438	3 863	3 473	1 707	1 196	539
(都道府県)								
北 海 道 13	46 549	2 875	2 108	1 696	2 148	1 950	3 023	2 791
青 森 14	44 667	4 088	7 096	6 468	7 393	5 302	5 744	3 066
岩 手 15	57 001	7 575	15 658	10 821	9 511	4 391	3 483	1 617
宮 城 16	50 741	5 413	13 942	10 408	8 949	3 920	2 818	1 375
秋 田 17	48 521	2 620	9 765	10 367	10 774	5 229	4 305	1 876
山 形 18	40 831	1 940	7 136	6 937	7 397	4 639	4 754	2 678
福 島 19	71 654	7 276	21 088	13 453	12 120	5 964	4 800	2 310
茨 城 20	71 542	7 201	22 422	12 629	9 681	4 588	3 931	2 377
栃 木 21	48 463	4 380	12 954	9 195	7 429	3 489	2 995	1 694
群 馬 22	32 567	4 411	9 026	4 088	3 523	2 106	2 146	1 386
埼 玉 23	45 167	8 183	13 307	8 088	5 404	2 426	2 313	1 362
千 葉 24	55 387	4 206	12 197	9 980	8 951	4 695	4 257	2 534
東 京 25	7 455	1 043	1 702	1 207	1 095	685	730	340
神 奈 川 26	15 612	2 375	4 269	2 126	1 808	1 030	1 089	627
新 潟 27	68 245	3 370	14 374	13 924	15 112	7 626	5 949	2 451
富 山 28	22 906	781	5 635	6 462	5 909	1 589	918	346
石 川 29	17 669	1 101	6 165	4 127	2 866	1 166	769	391
福 井 30	20 086	1 333	8 133	5 022	3 254	810	521	259
山 梨 31	21 309	2 335	5 268	3 107	3 168	2 356	2 315	1 128
長 野 32	64 289	5 879	22 538	11 162	8 419	4 277	3 794	1 917
岐 阜 33	37 287	7 844	18 857	4 250	2 093	892	846	491
静 岡 34	40 102	3 390	9 931	6 012	5 672	3 403	3 510	2 021
愛 知 35	45 005	6 387	15 609	5 369	3 889	2 113	2 073	1 380
三 重 36	33 601	4 737	15 430	6 292	3 241	1 096	888	441
滋 賀 37	25 732	2 005	10 511	6 108	3 633	1 118	793	384
京 都 38	21 678	3 328	10 017	3 252	1 905	913	767	417
大 阪 39	10 714	2 574	4 044	1 420	912	454	456	268
兵 庫 40	57 766	9 768	26 049	9 298	5 473	2 270	1 809	901
奈 良 41	15 276	2 345	7 105	2 527	1 102	570	516	304
和 歌 山 42	24 316	1 211	6 391	3 866	3 620	2 321	2 461	1 481
鳥 取 43	22 035	2 173	10 009	3 721	2 292	1 106	976	468
島 根 44	24 929	2 389	12 601	4 841	2 324	829	696	344
岡 山 45	44 880	4 317	22 774	8 353	4 318	1 768	1 272	580
広 島 46	36 321	4 454	17 138	7 679	3 431	1 163	803	383
山 口 47	27 272	3 069	12 584	5 568	2 978	1 135	784	352
徳 島 48	22 046	1 714	8 052	4 193	2 524	1 284	1 223	790
香 川 49	25 449	2 031	13 680	3 950	2 103	1 061	969	494
愛 媛 50	33 177	3 363	12 119	5 747	4 328	2 391	2 273	1 113
高 知 51	18 990	2 217	5 218	2 608	2 068	1 178	1 297	1 012
福 岡 52	43 085	4 337	14 036	7 159	5 007	2 505	2 570	1 593
佐 賀 53	19 789	1 242	5 152	3 116	2 357	1 436	1 605	1 087
長 崎 54	25 603	2 953	7 353	3 729	3 124	1 903	1 824	1 154
熊 本 55	47 854	4 670	13 147	6 774	5 032	2 901	3 255	2 518
大 分 56	30 631	3 156	13 142	5 295	3 151	1 528	1 400	747
宮 崎 57	31 683	3 289	7 986	3 998	3 537	2 313	2 184	1 524
鹿 児 島 58	47 382	4 751	11 488	7 795	7 412	4 333	3 618	1 935
沖 縄 59	15 820	409	3 438	3 863	3 473	1 707	1 196	539
関 東 農 政 局 60	401 893	43 403	113 614	67 594	55 150	29 055	27 080	15 386
東 海 農 政 局 61	115 893	18 968	49 896	15 911	9 223	4 101	3 807	2 312
中 国 四 国 農 政 局 62	255 099	25 727	114 175	46 660	26 366	11 915	10 293	5 536



単位：経営体

700～ 1,000	1,000～ 1,500	1,500～ 2,000	2,000～ 3,000	3,000～ 5,000	5,000～ 1億円	1～3	3～5	5億円以上	全国 農業 地域・ 都道 府県
57 096	49 853	25 142	24 910	18 212	9 289	4 193	670	714	1
4 218	5 717	4 558	6 261	5 691	2 517	781	125	90	2
52 878	44 136	20 584	18 649	12 521	6 772	3 412	545	624	3
10 946	7 192	2 799	2 685	1 816	894	411	82	124	4
2 761	2 236	1 105	1 072	794	373	147	20	35	5
13 810	12 282	5 930	5 657	3 867	1 766	835	140	161	6
4 684	4 680	2 651	2 621	1 643	981	473	57	48	7
3 437	2 596	1 001	813	506	263	140	37	22	8
1 888	1 405	670	675	558	290	179	38	62	9
3 245	2 459	1 134	830	482	320	136	29	27	10
11 692	10 988	5 091	4 164	2 781	1 845	1 064	138	143	11
415	298	203	132	74	40	27	4	2	12
4 218	5 717	4 558	6 261	5 691	2 517	781	125	90	13
2 560	1 486	527	451	276	107	57	9	37	14
1 318	901	417	486	427	217	114	28	37	15
1 309	1 046	455	461	334	217	68	12	14	16
1 325	873	425	547	273	85	34	10	13	17
2 400	1 494	524	396	294	151	69	12	10	18
2 034	1 392	451	344	212	117	69	11	13	19
2 542	2 404	1 146	1 198	836	371	166	14	36	20
1 863	1 826	884	815	536	238	115	18	32	21
1 603	1 520	788	816	638	332	125	33	26	22
1 424	1 249	493	390	293	131	78	14	12	23
2 658	2 516	1 159	1 066	636	300	172	29	31	24
307	162	66	59	40	13	3	2	1	25
661	646	366	348	167	57	36	5	2	26
1 943	1 544	685	543	409	192	85	17	21	27
277	250	176	236	204	89	27	1	6	28
318	280	141	175	88	50	27	2	3	29
223	162	103	118	93	42	8	-	5	30
840	416	127	113	74	37	19	3	3	31
1 912	1 543	901	852	647	287	121	22	18	32
497	460	270	309	221	158	78	11	10	33
2 070	1 844	873	626	380	231	114	17	8	34
1 671	2 041	1 337	1 501	915	490	194	20	16	35
446	335	171	185	127	102	87	9	14	36
328	303	183	157	109	62	31	6	1	37
354	309	160	115	75	38	14	10	4	38
239	170	66	46	33	18	11	2	1	39
829	578	232	222	169	89	54	14	11	40
285	240	95	85	55	31	15	-	1	41
1 402	996	265	188	65	25	15	5	4	42
464	353	141	130	104	57	30	6	5	43
267	230	114	113	95	41	32	7	6	44
466	384	178	182	137	81	45	11	14	45
415	253	135	172	136	80	43	8	28	46
276	185	102	78	86	31	29	6	9	47
774	656	345	242	123	79	30	4	13	48
409	287	119	101	105	87	38	6	9	49
864	433	172	131	98	87	38	16	4	50
1 198	1 083	498	356	156	67	30	3	1	51
1 829	1 736	849	711	423	195	108	9	18	52
1 178	1 022	458	419	336	230	129	14	8	53
1 355	1 066	385	308	191	143	91	11	13	54
3 003	2 988	1 356	996	628	373	186	18	9	55
741	595	280	216	179	122	65	6	8	56
1 790	1 981	1 040	846	483	387	245	44	36	57
1 796	1 600	723	668	541	395	240	36	51	58
415	298	203	132	74	40	27	4	2	59
15 880	14 126	6 803	6 283	4 247	1 997	949	157	169	60
2 614	2 836	1 778	1 995	1 263	750	359	40	40	61
5 133	3 864	1 804	1 505	1 040	610	315	67	89	62

2 農業経営体（つづき）  
 (4) 農業経営組織別経営体数

全国農業地域 ・ 都道府県	販売の あった 経営体	単 一 経 営 ( 主 位 部 門 が						
		計	稲作	麦類作	雑穀・ いも類 ・豆類	工芸農作物	露地野菜	施設野菜
全 国 1	1 506 576	1 180 496	772 853	2 168	16 950	35 142	81 379	46 710
(全国農業地域)								
北 海 道 2	43 674	23 977	6 976	320	1 612	56	2 590	1 630
都 府 県 3	1 462 902	1 156 519	765 877	1 848	15 338	35 086	78 789	45 080
東 北 4	284 503	220 466	168 488	168	2 346	3 088	8 803	3 216
北 陸 5	122 321	110 546	104 522	141	328	141	1 218	376
関 東 ・ 東 山 6	321 778	250 653	145 373	644	3 734	2 675	32 387	11 303
東 海 7	133 637	106 958	60 828	288	419	10 204	8 721	6 315
近 畿 8	134 251	109 458	80 312	286	643	1 163	5 697	1 976
中 国 9	139 035	115 112	93 474	63	730	370	4 071	1 690
四 国 10	90 337	70 051	36 750	70	758	893	5 658	5 061
九 州 11	221 629	160 188	76 055	188	6 314	8 595	11 223	14 658
沖 縄 12	15 411	13 087	75	-	66	7 957	1 011	485
(都道府県)								
北 海 道 13	43 674	23 977	6 976	320	1 612	56	2 590	1 630
青 森 14	40 579	29 726	14 138	59	391	749	2 995	316
岩 手 15	49 426	36 901	26 919	62	532	1 260	1 447	863
宮 城 16	45 328	37 274	32 807	29	340	70	791	875
秋 田 17	45 901	38 493	35 241	4	340	255	802	132
山 形 18	38 891	28 305	18 410	8	359	89	1 061	309
福 島 19	64 378	49 767	40 973	6	384	665	1 707	721
茨 城 20	64 341	52 096	37 884	73	1 237	311	4 643	2 965
栃 木 21	44 083	34 421	27 986	123	139	167	899	2 403
群 馬 22	28 156	19 773	7 897	163	205	977	4 660	2 192
埼 玉 23	36 984	29 979	19 306	133	212	537	5 001	1 100
千 葉 24	51 181	39 346	26 474	17	1 024	97	5 506	1 516
東 京 25	6 412	4 220	57	4	66	99	2 038	142
神 奈 川 26	13 237	9 594	1 498	6	150	198	3 727	330
新 潟 27	64 875	58 410	55 425	7	148	79	608	140
富 山 28	22 125	20 606	19 658	21	76	9	166	20
石 川 29	16 568	15 008	13 940	17	68	44	291	84
福 井 30	18 753	16 522	15 499	96	36	9	153	132
山 梨 31	18 974	16 783	3 650	3	106	83	662	159
長 野 32	58 410	44 441	20 621	122	595	206	5 251	496
岐 阜 33	29 443	24 556	18 683	42	95	467	1 648	702
静 岡 34	36 712	27 620	6 204	6	197	8 684	2 222	2 722
愛 知 35	38 618	29 903	15 010	96	94	249	4 447	2 522
三 重 36	28 864	24 879	20 931	144	33	804	404	369
滋 賀 37	23 727	21 269	20 284	175	26	86	98	245
京 都 38	18 350	14 055	11 121	16	149	613	1 272	271
大 阪 39	8 140	6 209	3 803	-	14	1	714	306
兵 庫 40	47 998	38 992	32 810	78	422	65	2 895	427
奈 良 41	12 931	10 486	8 349	15	15	183	238	328
和 歌 山 42	23 105	18 447	3 945	2	17	215	480	399
鳥 取 43	19 862	15 329	11 550	1	105	78	1 134	257
島 根 44	22 540	18 588	15 985	7	70	119	357	293
岡 山 45	40 563	33 444	27 896	42	343	72	1 027	338
広 島 46	31 867	27 678	21 695	1	157	43	782	432
山 口 47	24 203	20 073	16 348	12	55	58	771	370
徳 島 48	20 332	15 380	8 723	3	562	132	2 011	643
香 川 49	23 418	18 223	13 774	39	34	117	1 310	553
愛 媛 50	29 814	23 416	8 952	28	79	243	1 054	507
高 知 51	16 773	13 032	5 301	-	83	401	1 283	3 358
福 岡 52	38 748	28 591	17 865	79	161	556	1 611	2 616
佐 賀 53	18 547	13 617	5 900	7	61	456	2 156	1 908
長 崎 54	22 650	15 442	6 159	19	856	490	1 428	1 531
熊 本 55	43 184	30 871	14 923	31	512	986	1 600	4 548
大 分 56	27 475	20 930	15 182	47	128	303	997	736
宮 崎 57	28 394	20 272	7 843	4	527	403	1 399	2 335
鹿 児 島 58	42 631	30 465	8 183	1	4 069	5 401	2 032	984
沖 縄 59	15 411	13 087	75	-	66	7 957	1 011	485
関 東 農 政 局 60	358 490	278 273	151 577	650	3 931	11 359	34 609	14 025
東 海 農 政 局 61	96 925	79 338	54 624	282	222	1 520	6 499	3 593
中 国 四 国 農 政 局 62	229 372	185 163	130 224	133	1 488	1 263	9 729	6 751

単位：経営体

80%以上の経営体)									複合経営 (主位部 門が80% 未満の経 営体)	全国 農業 地域・ 都道府 県
果樹類	花き・花木	その他 の作物	酪農	肉用牛	養豚	養鶏	養蚕	その他 の畜産		
135 928	28 615	8 346	17 106	25 755	3 800	4 082	160	1 502	326 080	1
634	519	637	6 703	1 126	158	92	-	924	19 697	2
135 294	28 096	7 709	10 403	24 629	3 642	3 990	160	578	306 383	3
22 991	1 888	1 260	2 394	4 617	493	549	17	148	64 037	4
2 160	634	260	330	169	146	107	1	13	11 775	5
36 217	8 570	2 534	3 546	1 585	1 166	660	125	134	71 125	6
11 256	5 764	797	743	752	362	453	1	55	26 679	7
15 265	2 306	281	491	704	40	252	1	41	24 793	8
10 538	1 347	617	819	1 051	83	221	1	37	23 923	9
17 172	1 780	511	422	420	148	377	12	19	20 286	10
18 551	4 691	1 417	1 609	14 348	1 109	1 320	2	108	61 441	11
1 144	1 116	32	49	983	95	51	-	23	2 324	12
634	519	637	6 703	1 126	158	92	-	924	19 697	13
10 069	127	87	231	405	77	50	-	32	10 853	14
1 498	627	417	997	1 887	109	250	7	26	12 525	15
268	236	108	488	1 072	95	86	2	7	8 054	16
1 009	121	154	110	185	65	35	-	40	7 408	17
6 976	242	299	209	222	72	34	1	14	10 586	18
3 171	535	195	359	846	75	94	7	29	14 611	19
2 337	689	724	450	334	302	132	6	9	12 245	20
766	522	122	745	353	107	71	8	10	9 662	21
1 433	613	297	585	303	271	88	69	20	8 383	22
1 219	1 630	222	291	102	108	85	19	14	7 005	23
1 478	1 797	148	732	129	252	132	4	40	11 835	24
658	958	99	53	13	8	18	1	6	2 192	25
2 416	777	84	256	38	45	63	4	2	3 643	26
1 056	365	151	198	80	104	42	1	6	6 465	27
432	79	24	49	31	19	21	-	1	1 519	28
333	59	40	59	28	16	27	-	2	1 560	29
339	131	45	24	30	7	17	-	4	2 231	30
11 757	150	50	80	30	15	28	6	4	2 191	31
14 153	1 434	788	354	283	58	43	8	29	13 969	32
1 823	351	101	132	340	47	113	1	11	4 887	33
4 971	1 795	272	259	96	86	93	-	13	9 092	34
3 093	3 159	340	301	199	197	172	-	24	8 715	35
1 369	459	84	51	117	32	75	-	7	3 985	36
99	78	21	62	61	7	26	-	1	2 458	37
291	129	61	65	23	4	33	-	7	4 295	38
875	406	31	29	8	4	13	-	5	1 931	39
534	683	82	276	577	18	110	1	14	9 006	40
824	403	38	45	12	4	29	-	3	2 445	41
12 642	607	48	14	23	3	41	-	11	4 658	42
1 395	146	322	155	134	27	21	-	4	4 533	43
867	241	122	128	357	11	28	1	2	3 952	44
2 746	332	69	311	179	14	60	-	15	7 119	45
3 686	375	58	172	190	23	56	-	8	4 189	46
1 844	253	46	53	191	8	56	-	8	4 130	47
2 288	443	175	103	99	18	171	5	4	4 952	48
1 489	493	77	97	113	28	94	-	5	5 195	49
11 629	309	159	147	133	86	76	6	8	6 398	50
1 766	535	100	75	75	16	36	1	2	3 741	51
3 469	1 593	146	233	95	42	105	-	20	10 157	52
2 156	258	14	62	476	57	102	-	4	4 930	53
2 486	415	89	136	1 615	92	111	-	15	7 208	54
5 197	799	234	555	1 194	164	107	1	20	12 313	55
1 979	308	462	165	486	50	81	-	6	6 545	56
1 232	455	355	254	4 667	317	453	-	28	8 122	57
2 032	863	117	204	5 815	387	361	1	15	12 166	58
1 144	1 116	32	49	983	95	51	-	23	2 324	59
41 188	10 365	2 806	3 805	1 681	1 252	753	125	147	80 217	60
6 285	3 969	525	484	656	276	360	1	42	17 587	61
27 710	3 127	1 128	1 241	1 471	231	598	13	56	44 209	62

2 農業経営体（つづき）  
 (5) 経営耕地の状況

全国農業地域 ・ 都道府県	経営耕地 のある 経営体数	経営耕地 総面積	田のある 経営体数	面積計	稲を作	
					経営体数	面積
全 国 1	1 661 486	3 631 585	1 432 522	2 046 267	1 347 428	1 500 487
(全国農業地域)						
北海道 2	45 479	1 068 251	23 163	222 188	16 095	118 959
都 府 県 3	1 616 007	2 563 335	1 409 359	1 824 079	1 331 333	1 381 527
東 北 4	309 569	712 303	287 041	543 559	269 771	407 015
北 陸 5	127 604	273 232	124 496	252 184	122 435	204 570
関 東 ・ 東 山 6	359 204	534 194	292 225	330 123	275 514	262 346
東 海 7	154 603	184 962	129 510	119 075	122 433	88 771
近 畿 8	154 335	163 528	140 942	131 503	133 376	96 086
中 国 9	154 166	168 921	143 224	137 142	136 794	104 683
四 国 10	99 017	96 394	82 337	63 880	76 442	47 934
九 州 11	241 866	403 818	209 139	245 982	194 180	169 573
沖 縄 12	15 643	25 983	445	631	388	551
(都道府県)						
北海道 13	45 479	1 068 251	23 163	222 188	16 095	118 959
青 森 14	43 873	115 716	36 741	66 482	32 849	47 662
岩 手 15	56 164	126 686	52 625	81 306	49 186	56 177
宮 城 16	50 202	115 079	48 649	100 689	46 035	71 194
秋 田 17	47 998	128 647	46 742	117 402	44 429	87 790
山 形 18	40 241	104 686	34 328	87 109	31 353	66 464
福 島 19	71 091	121 488	67 956	90 572	65 919	77 728
茨 城 20	71 277	123 900	65 945	77 678	63 219	65 220
栃 木 21	48 151	106 863	46 689	88 010	44 602	59 787
群 馬 22	32 233	48 340	26 231	20 560	23 825	15 564
埼 玉 23	44 986	56 872	35 460	35 843	33 101	30 067
千 葉 24	54 858	90 321	45 715	59 597	44 119	55 329
東 京 25	7 420	5 055	942	296	691	205
神 奈 川 26	15 499	12 691	7 258	3 018	6 659	2 652
新 潟 27	67 616	150 767	66 207	137 656	65 413	115 144
富 山 28	22 673	53 376	22 192	51 748	21 692	38 880
石 川 29	17 455	33 512	16 831	29 436	16 459	25 021
福 井 30	19 860	35 576	19 266	33 343	18 871	25 525
山 梨 31	21 173	16 004	9 690	4 612	9 069	3 790
長 野 32	63 607	74 150	54 295	40 508	50 229	29 733
岐 阜 33	36 957	40 356	35 036	31 374	33 060	21 015
静 岡 34	39 761	46 111	24 693	17 088	22 791	14 296
愛 知 35	44 505	53 282	38 167	33 312	36 124	25 740
三 重 36	33 380	45 213	31 614	37 302	30 458	27 719
滋 賀 37	25 349	44 530	25 129	42 625	24 586	31 812
京 都 38	21 513	21 226	20 948	17 146	20 206	13 218
大 阪 39	10 664	6 747	9 816	5 149	8 951	3 896
兵 庫 40	57 410	54 066	56 867	50 371	53 577	34 067
奈 良 41	15 206	13 081	14 286	9 487	13 635	7 570
和 歌 山 42	24 193	23 879	13 896	6 725	12 421	5 523
鳥 取 43	21 752	26 368	20 501	18 032	19 703	12 798
島 根 44	24 650	27 772	23 539	23 273	22 783	18 390
岡 山 45	44 655	45 594	42 952	37 549	41 158	28 958
広 島 46	36 047	36 625	31 321	30 018	29 904	22 634
山 口 47	27 062	32 563	24 911	28 270	23 246	21 903
徳 島 48	21 901	20 363	18 422	14 404	17 193	11 432
香 川 49	25 332	22 256	24 171	18 910	22 406	12 875
愛 媛 50	32 985	35 383	23 015	16 823	21 627	13 104
高 知 51	18 799	18 391	16 729	13 743	15 216	10 523
福 岡 52	42 373	67 789	39 310	55 875	35 472	36 716
佐 賀 53	19 090	47 071	17 150	39 611	14 914	27 023
長 崎 54	25 259	33 621	21 490	16 526	20 240	11 812
熊 本 55	47 246	84 343	41 986	55 070	38 420	37 041
大 分 56	30 189	39 580	27 572	28 986	26 471	21 077
宮 崎 57	31 118	50 057	29 261	26 410	27 791	17 361
鹿 児 島 58	46 591	81 358	32 370	23 504	30 872	18 541
沖 縄 59	15 643	25 983	445	631	388	551
関 東 農 政 局 60	398 965	580 305	316 918	347 211	298 305	276 642
東 海 農 政 局 61	114 842	138 851	104 817	101 988	99 642	74 475
中 国 四 国 農 政 局 62	253 183	265 315	225 561	201 022	213 236	152 617

単位：経営体、ha

田						全国 農業 地域・ 都道府 県
つた田		稲以外の作物 だけを作った田		何も作らなかった田		
二毛作した田						
経営体数	面積	経営体数	面積	経営体数	面積	
68 810	69 989	534 459	411 176	459 101	134 604	1
-	-	18 324	99 002	2 735	4 227	2
68 810	69 989	516 135	312 174	456 366	130 377	3
591	203	110 532	97 919	101 264	38 624	4
897	846	46 713	31 471	50 689	16 143	5
11 643	12 744	74 270	47 364	78 487	20 413	6
4 048	2 978	36 626	21 060	39 584	9 245	7
11 257	4 120	68 513	22 498	52 440	12 919	8
3 337	2 230	59 741	20 088	51 085	12 371	9
10 005	4 961	35 997	11 348	23 487	4 598	10
27 024	41 901	83 633	60 357	59 296	16 052	11
8	6	110	68	34	12	12
-	-	18 324	99 002	2 735	4 227	13
27	13	11 499	14 460	9 203	4 360	14
-	-	23 117	18 686	18 965	6 442	15
284	111	16 784	20 568	20 637	8 926	16
-	-	23 073	19 694	22 566	9 918	17
14	2	18 878	16 595	11 196	4 049	18
266	77	17 181	7 915	18 697	4 929	19
770	996	10 247	9 102	14 156	3 356	20
2 909	4 080	19 970	19 966	21 975	8 257	21
3 688	4 626	7 295	3 606	6 702	1 390	22
1 975	2 258	5 525	3 150	11 189	2 626	23
709	220	5 123	2 201	8 536	2 067	24
53	9	299	49	181	42	25
250	61	1 054	173	1 241	193	26
20	13	23 923	13 285	28 974	9 226	27
215	288	10 016	9 299	10 004	3 569	28
160	78	4 617	2 893	4 904	1 522	29
502	467	8 157	5 993	6 807	1 826	30
523	118	2 729	581	1 727	241	31
766	378	22 028	8 536	12 780	2 240	32
613	711	12 188	6 456	15 366	3 903	33
1 537	684	6 292	1 906	5 221	885	34
1 062	915	8 535	5 742	9 227	1 829	35
836	668	9 611	6 956	9 770	2 626	36
707	816	8 887	6 638	10 477	4 175	37
896	179	10 887	2 568	7 450	1 360	38
1 617	309	4 666	844	2 561	409	39
5 520	2 316	33 816	10 486	25 081	5 818	40
406	57	5 882	1 115	4 555	802	41
2 111	442	4 375	847	2 316	355	42
518	187	10 323	3 774	6 687	1 460	43
288	176	8 621	3 162	7 523	1 721	44
1 437	1 297	16 972	5 487	14 207	3 104	45
350	55	13 640	4 047	13 234	3 337	46
744	515	10 185	3 619	9 434	2 748	47
3 219	1 365	6 334	2 276	3 955	696	48
3 698	2 011	13 175	3 673	11 175	2 363	49
2 130	1 262	9 260	2 788	5 254	931	50
958	323	7 228	2 611	3 103	608	51
5 684	11 371	17 659	15 009	14 102	4 150	52
3 897	16 850	7 649	11 176	5 120	1 411	53
2 978	1 544	7 238	3 509	5 526	1 205	54
5 854	6 684	19 874	13 678	14 314	4 351	55
2 083	2 468	10 169	5 760	8 435	2 149	56
3 154	1 418	13 177	7 650	5 849	1 399	57
3 374	1 566	7 867	3 575	5 950	1 388	58
8	6	110	68	34	12	59
13 180	13 429	80 562	49 270	83 708	21 299	60
2 511	2 293	30 334	19 154	34 363	8 359	61
13 342	7 191	95 738	31 437	74 572	16 969	62

2 農業経営体（つづき）  
 (5) 経営耕地の状況（つづき）

全国農業地域 ・ 都道府県	畑（樹園地を					
	畑のある 経営体数	面積計	普通作物を作った畑		飼料用作物だけを作った畑	
			農家数	面積	農家数	面積
全 国 1	1 078 739	1 371 521	971 687	638 984	40 144	116 966
(全国農業地域)						
北 海 道 2	37 585	843 421	27 248	308 886	4 702	69 938
都 府 県 3	1 041 154	528 100	944 439	330 098	35 442	47 028
東 北 4	221 825	131 217	205 108	56 576	6 574	9 145
北 陸 5	75 120	17 402	71 984	12 439	263	495
関 東 ・ 東 山 6	268 121	165 136	244 994	119 587	4 993	9 967
東 海 7	108 357	35 001	102 260	25 557	906	1 193
近 畿 8	66 665	9 299	61 181	6 999	463	234
中 国 9	101 503	21 842	94 408	13 062	1 537	2 037
四 国 10	43 104	10 751	38 593	7 994	559	448
九 州 11	141 900	113 510	112 403	69 198	20 016	23 330
沖 縄 12	14 559	23 943	13 508	18 685	131	178
(都道府県)						
北 海 道 13	37 585	843 421	27 248	308 886	4 702	69 938
青 森 14	20 520	31 614	18 404	16 292	515	1 442
岩 手 15	43 890	42 332	38 914	10 324	2 502	3 978
宮 城 16	39 383	13 647	36 650	5 738	970	1 493
秋 田 17	27 922	9 272	25 661	4 552	219	438
山 形 18	28 874	9 296	27 588	5 994	337	337
福 島 19	61 236	25 057	57 891	13 677	2 031	1 457
茨 城 20	54 005	41 221	48 121	32 468	839	1 703
栃 木 21	31 502	16 973	26 082	7 698	986	3 125
群 馬 22	28 228	25 703	26 129	18 416	1 006	2 237
埼 玉 23	35 041	18 527	32 290	13 465	389	414
千 葉 24	41 868	27 389	38 241	21 870	698	1 005
東 京 25	6 732	3 333	6 612	2 876	99	58
神 奈 川 26	13 255	6 944	12 837	5 814	240	242
新 潟 27	50 417	11 085	48 518	8 118	188	332
富 山 28	5 486	1 101	5 137	638	32	60
石 川 29	9 407	3 408	9 008	2 482	21	64
福 井 30	9 810	1 807	9 321	1 201	22	40
山 梨 31	9 580	3 134	8 893	1 706	68	106
長 野 32	47 910	21 911	45 789	15 273	668	1 076
岐 阜 33	27 018	6 722	25 734	3 766	276	194
静 岡 34	22 656	8 224	21 516	5 855	235	555
愛 知 35	37 499	15 949	35 650	13 168	309	383
三 重 36	21 184	4 106	19 360	2 769	86	61
滋 賀 37	14 473	1 338	13 644	971	29	28
京 都 38	12 149	2 133	11 409	1 634	50	69
大 阪 39	4 216	762	3 948	648	6	0
兵 庫 40	21 909	2 628	19 155	1 760	346	109
奈 良 41	7 645	1 101	7 146	869	24	15
和 歌 山 42	6 273	1 337	5 879	1 118	8	13
鳥 取 43	15 246	6 686	14 076	4 072	332	702
島 根 44	19 615	3 341	18 725	2 074	380	242
岡 山 45	27 869	5 933	25 983	3 268	340	608
広 島 46	23 851	3 504	22 088	2 098	311	321
山 口 47	14 922	2 377	13 536	1 550	174	164
徳 島 48	10 763	3 571	9 564	2 984	150	93
香 川 49	6 727	1 285	4 959	746	68	44
愛 媛 50	15 070	3 339	14 115	2 285	231	250
高 知 51	10 544	2 556	9 955	1 979	110	62
福 岡 52	17 532	3 983	15 137	2 820	129	185
佐 賀 53	8 566	3 009	6 537	2 030	15	7
長 崎 54	18 555	12 816	15 477	8 707	2 435	2 060
熊 本 55	23 617	18 819	18 591	8 812	2 301	3 822
大 分 56	16 888	7 743	14 721	4 353	862	909
宮 崎 57	20 473	20 123	13 341	10 203	6 766	7 335
鹿 児 島 58	36 269	47 018	28 599	32 273	7 508	9 012
沖 縄 59	14 559	23 943	13 508	18 685	131	178
関 東 農 政 局 60	290 777	173 360	266 510	125 442	5 228	10 522
東 海 農 政 局 61	85 701	26 777	80 744	19 703	671	638
中 国 四 国 農 政 局 62	144 607	32 593	133 001	21 056	2 096	2 486

単位：経営体、ha

除く)		何も作らなかつた畑		樹園地		1経営体当たり経営耕地面積	全国農業地域・都道府県
経営体数	面積	経営体数	面積	樹園地のある経営体数	面積		
39 495	534 345	283 186	81 227	334 922	213 797	2.19	1
11 051	448 410	6 060	16 187	1 365	2 641	23.49	2
28 444	85 934	277 126	65 040	333 557	211 156	1.59	3
14 274	48 837	57 662	16 659	51 231	37 526	2.30	4
341	2 059	15 176	2 409	8 332	3 646	2.14	5
3 130	10 606	92 309	24 975	75 421	38 936	1.49	6
925	3 445	28 054	4 806	45 764	30 885	1.20	7
327	402	14 782	1 663	32 343	22 727	1.06	8
1 223	3 518	24 268	3 224	29 382	9 938	1.10	9
317	729	9 708	1 579	36 392	21 763	0.97	10
6 060	12 211	33 895	8 771	52 608	44 326	1.67	11
1 847	4 127	1 272	953	2 084	1 409	1.66	12
11 051	448 410	6 060	16 187	1 365	2 641	23.49	13
853	10 369	5 616	3 511	16 755	17 620	2.64	14
7 059	24 241	10 607	3 790	4 808	3 048	2.26	15
2 412	4 528	9 760	1 888	1 715	744	2.29	16
585	2 900	7 131	1 382	3 422	1 974	2.68	17
401	1 693	6 060	1 272	15 178	8 282	2.60	18
2 964	5 105	18 488	4 818	9 353	5 859	1.71	19
457	658	19 923	6 392	8 756	5 000	1.74	20
603	2 685	12 729	3 465	3 041	1 880	2.22	21
512	1 996	10 782	3 054	4 251	2 076	1.50	22
256	598	15 091	4 050	5 613	2 501	1.26	23
342	574	13 503	3 939	5 054	3 335	1.65	24
30	43	1 431	356	3 495	1 425	0.68	25
89	106	3 214	781	6 776	2 729	0.82	26
219	909	10 965	1 726	4 517	2 026	2.23	27
36	280	933	124	1 159	527	2.35	28
60	560	1 549	303	1 388	667	1.92	29
26	311	1 729	256	1 268	426	1.79	30
116	853	2 639	468	14 528	8 258	0.76	31
725	3 094	12 997	2 469	23 907	11 731	1.17	32
370	1 835	6 523	927	7 388	2 260	1.09	33
211	907	4 941	908	23 286	20 798	1.16	34
296	560	9 757	1 838	9 295	4 021	1.20	35
48	143	6 833	1 134	5 795	3 806	1.35	36
34	77	2 707	262	1 203	567	1.76	37
29	83	2 734	347	3 816	1 947	0.99	38
3	3	774	111	2 519	836	0.63	39
230	176	5 694	583	4 369	1 066	0.94	40
16	16	1 823	201	2 890	2 494	0.86	41
15	47	1 050	160	17 546	15 817	0.99	42
177	1 202	3 929	710	4 477	1 650	1.21	43
343	489	3 975	535	3 742	1 158	1.13	44
293	1 196	6 681	861	8 682	2 112	1.02	45
304	455	5 953	629	7 225	3 102	1.02	46
106	175	3 730	488	5 256	1 915	1.20	47
96	164	2 361	330	6 582	2 389	0.93	48
40	21	2 735	474	4 890	2 061	0.88	49
92	312	2 840	492	19 342	15 221	1.07	50
89	232	1 772	283	5 578	2 092	0.98	51
84	172	5 169	807	9 521	7 931	1.60	52
15	10	3 279	962	5 430	4 451	2.47	53
827	873	4 759	1 176	6 282	4 279	1.33	54
857	4 098	7 167	2 087	13 251	10 453	1.79	55
409	1 402	4 297	1 079	6 190	2 851	1.31	56
1 137	1 425	3 911	1 160	4 257	3 524	1.61	57
2 731	4 232	5 313	1 500	7 677	10 836	1.75	58
1 847	4 127	1 272	953	2 084	1 409	1.66	59
3 341	11 513	97 250	25 882	98 707	59 734	1.45	60
714	2 538	23 113	3 898	22 478	10 087	1.21	61
1 540	4 248	33 976	4 804	65 774	31 700	1.05	62

2 農業経営体（つづき）

(6) 借入耕地のある経営体数と借入耕地面積

全国農業地域 都道府県	借入耕地					
	計		田		畑（樹園地を除く）	
	経営体数	面積	経営体数	面積	経営体数	面積
全 国 1	577 464	1 063 139	436 551	701 624	180 313	335 305
(全国農業地域)						
北 海 道 2	21 302	231 365	8 533	53 874	15 279	177 327
都 府 県 3	556 162	831 774	428 018	647 749	165 034	157 978
東 北 4	87 299	210 915	68 550	168 607	25 579	39 237
北 陸 5	54 746	117 104	50 866	111 420	8 783	5 090
関 東 ・ 東 山 6	118 606	151 896	81 469	103 072	48 459	44 615
東 海 7	47 276	62 094	32 581	48 783	14 013	7 584
近 畿 8	55 550	51 911	49 140	47 650	7 422	1 714
中 国 9	49 289	52 599	42 181	45 512	9 933	5 865
四 国 10	31 978	22 327	25 142	18 210	5 246	2 149
九 州 11	103 510	154 363	77 823	104 133	38 153	43 773
沖 縄 12	7 908	8 563	266	362	7 446	7 952
(都道府県)						
北 海 道 13	21 302	231 365	8 533	53 874	15 279	177 327
青 森 14	11 363	28 101	7 032	17 278	4 232	9 892
岩 手 15	12 884	40 473	9 294	25 117	5 130	15 035
宮 城 16	11 748	37 387	9 927	33 750	3 130	3 542
秋 田 17	15 179	38 166	13 640	35 328	2 607	2 678
山 形 18	15 264	38 718	12 046	35 487	3 526	2 429
福 島 19	20 861	28 071	16 611	21 648	6 954	5 662
茨 城 20	25 031	38 656	18 723	24 635	10 906	13 670
栃 木 21	14 962	27 648	13 071	23 169	4 155	4 289
群 馬 22	12 175	16 183	7 225	7 540	7 160	8 377
埼 玉 23	12 671	14 086	9 640	10 227	4 737	3 703
千 葉 24	20 477	25 537	15 409	19 531	7 807	5 688
東 京 25	748	335	82	16	586	207
神 奈 川 26	3 250	1 436	1 437	594	2 039	768
新 潟 27	29 257	55 261	26 866	51 864	5 790	3 037
富 山 28	8 777	28 352	8 417	27 906	602	350
石 川 29	8 694	16 515	8 144	15 112	1 300	1 309
福 井 30	8 018	16 976	7 439	16 538	1 091	394
山 梨 31	7 037	3 272	2 647	1 198	1 610	1 037
長 野 32	22 255	24 743	13 235	16 162	9 459	6 877
岐 阜 33	10 156	14 699	8 331	12 763	2 522	1 689
静 岡 34	13 906	13 406	7 019	7 475	3 601	1 811
愛 知 35	11 626	17 486	7 029	13 715	5 902	3 358
三 重 36	11 588	16 503	10 202	14 830	1 988	727
滋 賀 37	12 102	22 436	11 502	22 001	1 580	228
京 都 38	9 419	7 182	8 508	6 130	1 786	589
大 阪 39	2 453	815	2 140	685	341	72
兵 庫 40	19 262	16 188	18 284	15 492	2 154	462
奈 良 41	5 402	2 526	4 768	1 985	759	163
和 歌 山 42	6 912	2 763	3 938	1 356	802	200
鳥 取 43	7 253	8 466	5 471	5 542	2 596	2 721
島 根 44	7 860	9 766	6 784	8 911	1 740	653
岡 山 45	15 725	12 879	14 040	11 105	2 793	1 507
広 島 46	9 836	10 761	8 226	9 798	1 578	584
山 口 47	8 615	10 728	7 660	10 156	1 226	400
徳 島 48	6 092	3 753	4 878	2 933	1 460	728
香 川 49	6 570	6 040	6 065	5 721	497	161
愛 媛 50	11 483	7 373	7 490	5 173	1 754	699
高 知 51	7 833	5 161	6 709	4 383	1 535	560
福 岡 52	16 020	27 294	14 182	25 763	1 959	715
佐 賀 53	7 673	27 809	6 499	26 452	1 198	854
長 崎 54	10 720	10 199	7 682	4 854	5 215	4 958
熊 本 55	20 472	26 933	17 086	19 614	5 075	6 170
大 分 56	11 580	13 650	10 072	10 908	2 586	2 509
宮 崎 57	12 964	15 765	9 926	7 559	6 338	7 744
鹿 児 島 58	24 081	32 714	12 376	8 984	15 782	20 823
沖 縄 59	7 908	8 563	266	362	7 446	7 952
関 東 農 政 局 60	132 512	165 303	88 488	110 547	52 060	46 426
東 海 農 政 局 61	33 370	48 688	25 562	41 308	10 412	5 773
中 国 四 国 農 政 局 62	81 267	74 926	67 323	63 723	15 179	8 014



単位：経営体、ha

樹園地		全国 農業 地域 ・ 都道 府県
経営体数	面積	
51 775	26 210	1
103	164	2
51 672	26 046	3
6 923	3 072	4
1 433	594	5
12 160	4 210	6
8 951	5 727	7
5 170	2 547	8
3 657	1 221	9
4 986	1 968	10
7 928	6 457	11
464	250	12
103	164	13
1 814	931	14
409	321	15
135	95	16
383	161	17
2 497	802	18
1 685	762	19
685	351	20
280	190	21
542	266	22
398	156	23
573	318	24
156	112	25
287	75	26
904	360	27
241	96	28
150	93	29
138	45	30
3 895	1 037	31
5 344	1 705	32
770	247	33
6 342	4 120	34
1 002	413	35
837	947	36
244	208	37
664	462	38
212	58	39
388	234	40
534	377	41
3 128	1 207	42
646	203	43
412	202	44
1 131	266	45
970	378	46
498	172	47
386	91	48
445	158	49
3 638	1 500	50
517	219	51
1 600	816	52
985	503	53
765	387	54
1 992	1 149	55
465	233	56
371	462	57
1 750	2 907	58
464	250	59
18 502	8 330	60
2 609	1 607	61
8 643	3 189	62

2 農業経営体(つづき)  
(7) 経営耕地面積規模別面積

全国農業地域 ・ 都道府県	計	0.3ha未満	0.3～0.5	0.5～1.0	1.0～1.5	1.5～2.0
全 国 1	3 631 585	6 965	124 732	391 657	327 127	246 608
(全国農業地域)						
北 海 道 2	1 068 251	90	472	1 259	1 623	1 789
都 府 県 3	2 563 335	6 875	124 260	390 397	325 504	244 819
東 北 4	712 303	804	15 199	57 561	65 556	62 141
北 陸 5	273 232	149	7 005	26 632	28 866	25 407
関 東 ・ 東 山 6	534 194	1 790	25 569	86 281	76 793	59 342
東 海 7	184 962	913	16 286	42 527	27 413	16 078
近 畿 8	163 528	544	16 654	44 224	27 460	15 472
中 国 9	168 921	743	15 618	45 646	29 133	15 367
四 国 10	96 394	682	9 797	28 501	17 579	10 274
九 州 11	403 818	1 067	17 062	56 038	49 914	38 531
沖 縄 12	25 983	182	1 070	2 988	2 790	2 207
(都道府県)						
北 海 道 13	1 068 251	90	472	1 259	1 623	1 789
青 森 14	115 716	115	1 792	7 055	8 756	8 992
岩 手 15	126 686	158	3 403	11 753	12 041	10 430
宮 城 16	115 079	73	2 454	9 382	10 896	10 618
秋 田 17	128 647	60	1 834	7 691	10 039	10 606
山 形 18	104 686	312	1 818	6 480	7 375	7 067
福 島 19	121 488	85	3 898	15 199	16 449	14 428
茨 城 20	123 900	74	4 042	15 795	16 774	14 438
栃 木 21	106 863	25	1 971	8 611	10 594	10 761
群 馬 22	48 340	97	2 378	8 342	6 899	4 571
埼 玉 23	56 872	112	3 084	12 014	11 400	8 136
千 葉 24	90 321	174	2 600	11 594	13 285	11 822
東 京 25	5 055	257	858	1 673	908	483
神 奈 川 26	12 691	241	1 539	4 217	2 864	1 709
新 潟 27	150 767	62	3 091	12 489	14 337	13 883
富 山 28	53 376	24	1 237	5 072	6 005	5 223
石 川 29	33 512	26	1 268	4 146	3 666	2 629
福 井 30	35 576	37	1 409	4 925	4 858	3 672
山 梨 31	16 004	374	2 218	6 602	3 238	1 079
長 野 32	74 150	435	6 880	17 432	10 831	6 342
岐 阜 33	40 356	108	4 867	11 086	5 424	2 256
静 岡 34	46 111	469	3 967	9 728	6 404	4 393
愛 知 35	53 282	279	4 615	12 457	8 199	4 596
三 重 36	45 213	57	2 837	9 256	7 386	4 833
滋 賀 37	44 530	22	1 824	6 331	6 018	4 223
京 都 38	21 226	52	2 489	6 442	3 537	1 771
大 阪 39	6 747	67	1 757	2 907	1 027	374
兵 庫 40	54 066	93	6 807	17 696	10 152	4 655
奈 良 41	13 081	23	1 787	4 889	2 184	884
和 歌 山 42	23 879	288	1 990	5 960	4 542	3 566
鳥 取 43	26 368	56	1 960	6 513	4 491	2 551
島 根 44	27 772	78	2 557	7 573	4 559	2 225
岡 山 45	45 594	122	4 734	13 674	8 107	4 205
広 島 46	36 625	319	3 838	10 507	6 537	3 093
山 口 47	32 563	168	2 530	7 378	5 439	3 294
徳 島 48	20 363	132	2 098	6 276	4 269	2 542
香 川 49	22 256	95	3 039	8 344	3 553	1 436
愛 媛 50	35 383	277	2 847	8 666	6 275	4 337
高 知 51	18 391	178	1 812	5 214	3 481	1 959
福 岡 52	67 789	157	3 070	10 769	9 065	6 581
佐 賀 53	47 071	201	1 314	4 262	3 889	3 035
長 崎 54	33 621	109	1 774	6 380	5 604	3 957
熊 本 55	84 343	134	2 689	10 051	10 229	9 138
大 分 56	39 580	141	2 664	7 967	5 906	3 567
宮 崎 57	50 057	105	2 246	6 766	6 373	5 149
鹿 児 島 58	81 358	220	3 305	9 843	8 848	7 103
沖 縄 59	25 983	182	1 070	2 988	2 790	2 207
関 東 農 政 局 60	580 305	2 260	29 536	96 009	83 197	63 735
東 海 農 政 局 61	138 851	444	12 319	32 800	21 009	11 685
中 国 四 国 農 政 局 62	265 315	1 425	25 416	74 146	46 712	25 641

単位：ha

2.0～3.0	3.0～5.0	5.0～10.0	10.0～20.0	20.0～30.0	30.0～50.0	50.0～100.0	100ha 以上	全国 農業 地域・ 都道府 県
328 173	339 595	352 478	326 250	237 317	340 226	387 500	222 958	1
4 895	13 587	48 485	135 505	143 422	244 354	310 748	162 023	2
323 278	326 008	303 993	190 745	93 895	95 872	76 753	60 936	3
98 524	112 052	111 986	69 767	30 246	29 536	29 234	29 696	4
35 317	37 531	36 416	24 714	17 668	19 051	10 866	3 608	5
75 880	68 864	59 917	35 144	13 032	13 890	10 730	6 962	6
16 594	14 646	11 860	10 366	7 131	8 531	6 315	6 302	7
15 535	12 389	11 147	8 718	5 097	3 541	1 882	867	8
13 871	11 426	11 807	10 100	5 868	4 573	2 583	2 187	9
11 191	8 179	4 361	2 417	953	1 200	1 009	250	10
52 641	56 386	51 803	27 305	13 435	15 084	13 489	11 064	11
3 724	4 535	4 696	2 215	466	465	645	-	12
4 895	13 587	48 485	135 505	143 422	244 354	310 748	162 023	13
15 615	19 649	20 230	12 918	5 429	4 597	4 234	6 332	14
15 092	15 084	15 019	10 899	6 412	6 685	8 163	11 546	15
16 516	17 423	15 827	10 728	5 003	6 148	6 845	3 166	16
17 548	21 276	21 906	17 103	8 316	6 944	4 011	1 312	17
12 800	18 576	22 808	10 137	2 536	3 540	4 192	7 044	18
20 953	20 044	16 196	7 980	2 549	1 623	1 788	296	19
19 967	17 231	14 075	9 104	3 466	4 317	3 609	1 007	20
17 353	19 247	18 035	10 657	3 014	3 226	1 924	1 443	21
5 346	5 678	8 067	3 557	1 170	1 193	422	619	22
7 723	4 476	3 456	2 566	1 421	1 034	826	626	23
16 655	15 011	9 785	4 747	1 643	1 328	1 214	462	24
322	257	201	29	28	39	-	-	25
1 190	487	290	62	25	-	67	-	26
23 164	28 255	25 423	12 773	5 662	6 680	3 847	1 102	27
5 021	3 270	3 815	4 907	6 153	6 980	4 571	1 098	28
3 473	3 826	4 362	3 735	2 841	2 057	1 070	413	29
3 658	2 180	2 816	3 299	3 013	3 335	1 378	996	30
629	468	603	223	97	68	70	335	31
6 696	6 009	5 406	4 200	2 167	2 686	2 598	2 470	32
1 956	1 680	2 102	2 137	1 658	2 304	1 805	2 973	33
5 898	5 707	3 533	2 271	1 084	1 109	708	839	34
4 382	3 709	2 718	2 735	2 130	2 873	2 655	1 934	35
4 358	3 550	3 506	3 222	2 260	2 245	1 147	555	36
4 469	4 305	5 104	4 615	2 844	2 447	1 580	750	37
1 792	1 703	1 682	1 086	372	238	62	-	38
280	133	105	35	22	41	-	-	39
3 400	2 685	3 039	2 732	1 789	722	179	117	40
893	1 243	816	209	49	45	60	-	41
4 701	2 320	401	41	21	48	-	-	42
2 476	1 994	2 010	1 743	855	353	407	959	43
1 867	1 660	2 012	1 998	1 464	811	682	285	44
3 770	2 957	3 108	2 365	773	805	296	678	45
2 598	1 859	2 181	2 045	1 732	1 480	435	-	46
3 160	2 955	2 495	1 950	1 044	1 124	761	265	47
2 396	1 361	759	323	90	61	56	-	48
1 277	1 088	867	779	385	586	807	-	49
5 603	3 978	1 532	916	357	436	50	108	50
1 915	1 752	1 203	398	121	118	97	142	51
7 986	7 876	7 194	5 064	2 714	2 669	2 691	1 953	52
3 620	3 764	3 491	2 625	3 711	6 476	5 762	4 922	53
5 271	4 655	2 659	1 545	534	413	378	341	54
13 637	13 702	10 449	4 764	2 357	2 470	2 134	2 589	55
4 315	4 578	4 961	2 607	1 256	822	553	242	56
7 043	8 538	8 185	2 946	925	455	721	604	57
10 768	13 273	14 864	7 753	1 938	1 780	1 250	413	58
3 724	4 535	4 696	2 215	466	465	645	-	59
81 778	74 571	63 450	37 416	14 116	14 999	11 438	7 801	60
10 695	8 938	8 327	8 094	6 048	7 422	5 607	5 462	61
25 063	19 605	16 167	12 517	6 821	5 773	3 592	2 437	62

2 農業経営体(つづき)  
(8) 農業労働力

全国農業地域 都道府県	経営者		雇い入れた 実経営体数	実人数
	実経営体数	実人数		
全 国 1	1 679 084	1 972 048	442 962	2 329 928
(全国農業地域)				
北 海 道 2	46 549	56 780	25 210	214 028
都 府 県 3	1 632 535	1 915 268	417 752	2 115 900
東 北 4	313 415	374 483	88 695	526 185
北 陸 5	128 906	174 886	28 717	132 845
関 東 ・ 東 山 6	361 791	399 848	88 396	429 716
東 海 7	155 995	168 439	34 495	159 268
近 畿 8	155 482	183 498	33 232	137 615
中 国 9	155 437	179 138	35 297	141 918
四 国 10	99 662	107 988	26 825	128 572
九 州 11	246 027	310 495	76 646	423 481
沖 縄 12	15 820	16 493	5 449	36 300
(都道府県)				
北 海 道 13	46 549	56 780	25 210	214 028
青 森 14	44 667	53 701	20 176	146 667
岩 手 15	57 001	70 090	14 770	76 345
宮 城 16	50 741	62 467	10 610	60 261
秋 田 17	48 521	58 170	12 900	71 304
山 形 18	40 831	53 624	13 491	77 533
福 島 19	71 654	76 431	16 748	94 075
茨 城 20	71 542	74 548	14 262	67 487
栃 木 21	48 463	53 185	9 873	47 736
群 馬 22	32 567	36 824	8 065	37 255
埼 玉 23	45 167	50 092	7 521	35 137
千 葉 24	55 387	58 476	13 140	63 427
東 京 25	7 455	7 543	1 679	7 133
神 奈 川 26	15 612	15 913	3 905	17 700
新 潟 27	68 245	81 988	14 487	69 253
富 山 28	22 906	40 565	4 955	22 881
石 川 29	17 669	22 063	5 087	21 913
福 井 30	20 086	30 270	4 188	18 798
山 梨 31	21 309	22 813	9 089	49 461
長 野 32	64 289	80 454	20 862	104 380
岐 阜 33	37 287	43 697	6 257	24 569
静 岡 34	40 102	41 926	12 038	60 761
愛 知 35	45 005	46 694	9 668	49 730
三 重 36	33 601	36 122	6 532	24 208
滋 賀 37	25 732	38 848	4 111	15 880
京 都 38	21 678	25 033	4 273	21 924
大 阪 39	10 714	11 051	2 104	8 174
兵 庫 40	57 766	67 655	9 401	35 646
奈 良 41	15 276	15 748	3 221	13 021
和 歌 山 42	24 316	25 163	10 122	42 970
鳥 取 43	22 035	26 163	5 382	26 507
島 根 44	24 929	31 128	5 600	20 555
岡 山 45	44 880	47 714	9 335	36 134
広 島 46	36 321	42 463	8 780	36 498
山 口 47	27 272	31 670	6 200	22 224
徳 島 48	22 046	22 613	5 702	23 325
香 川 49	25 449	30 073	4 361	17 880
愛 媛 50	33 177	35 478	9 607	43 417
高 知 51	18 990	19 824	7 155	43 950
福 岡 52	43 085	56 900	12 223	64 388
佐 賀 53	19 789	43 795	7 136	47 996
長 崎 54	25 603	28 899	8 328	51 415
熊 本 55	47 854	60 626	15 147	85 837
大 分 56	30 631	35 390	8 154	37 327
宮 崎 57	31 683	34 350	10 008	54 334
鹿 児 島 58	47 382	50 535	15 650	82 184
沖 縄 59	15 820	16 493	5 449	36 300
関 東 農 政 局 60	401 893	441 774	100 434	490 477
東 海 農 政 局 61	115 893	126 513	22 457	98 507
中 国 四 国 農 政 局 62	255 099	287 126	62 122	270 490

単位：経営体、人

雇 用 者				全国 農業 地域 ・ 都道 府県
常雇い		臨時雇い (手伝い等を含む)		
雇い入れた 実経営体数	実人数	雇い入れた 実経営体数	実人数	
40 923	153 579	426 698	2 176 349	1
4 647	17 793	23 598	196 235	2
36 276	135 786	403 100	1 980 114	3
4 320	15 740	87 394	510 445	4
1 581	6 588	28 253	126 257	5
10 458	37 045	83 831	392 671	6
4 880	16 978	32 194	142 290	7
2 142	7 978	32 480	129 637	8
1 824	9 201	34 594	132 717	9
2 227	8 439	25 978	120 133	10
8 175	31 723	73 253	391 758	11
669	2 094	5 123	34 206	12
4 647	17 793	23 598	196 235	13
1 216	3 590	19 812	143 077	14
795	3 733	14 515	72 612	15
509	2 221	10 432	58 040	16
488	1 901	12 769	69 403	17
624	2 069	13 318	75 464	18
688	2 226	16 548	91 849	19
2 430	7 680	13 203	59 807	20
1 227	4 722	9 361	43 014	21
1 058	3 919	7 667	33 336	22
1 178	4 341	6 877	30 796	23
1 890	6 447	12 249	56 980	24
345	1 787	1 499	5 346	25
640	1 520	3 570	16 180	26
850	4 072	14 232	65 181	27
302	980	4 855	21 901	28
273	1 038	5 013	20 875	29
156	498	4 153	18 300	30
357	1 099	8 974	48 362	31
1 333	5 530	20 431	98 850	32
601	2 939	6 010	21 630	33
1 370	3 995	11 442	56 766	34
2 321	7 296	8 443	42 434	35
588	2 748	6 299	21 460	36
305	1 128	4 011	14 752	37
295	1 247	4 188	20 677	38
207	643	2 013	7 531	39
585	2 175	9 153	33 471	40
244	1 052	3 134	11 969	41
506	1 733	9 981	41 237	42
291	1 041	5 277	25 466	43
298	1 259	5 504	19 296	44
461	2 202	9 139	33 932	45
475	3 293	8 602	33 205	46
299	1 406	6 072	20 818	47
425	1 665	5 543	21 660	48
341	1 593	4 210	16 287	49
561	2 054	9 392	41 363	50
900	3 127	6 833	40 823	51
1 589	5 550	11 576	58 838	52
487	1 953	6 950	46 043	53
687	3 108	8 033	48 307	54
1 681	4 943	14 533	80 894	55
568	2 547	7 900	34 780	56
1 434	6 512	9 326	47 822	57
1 729	7 110	14 935	75 074	58
669	2 094	5 123	34 206	59
11 828	41 040	95 273	449 437	60
3 510	12 983	20 752	85 524	61
4 051	17 640	60 572	252 850	62

2 農業経営体（つづき）  
 (9) 水稲作受託作業種類別経営体数と受託作業面積

全国農業地域 都道府県	計		全作業		実経営体数	育苗		耕起・
	経営体数	面積	経営体数	面積		経営体数	面積	経営体数
全 国 1	116 883	1 521 712	13 488	37 149	106 770	32 914	226 829	52 247
(全国農業地域)								
北 海 道 2	1 284	112 926	110	1 061	1 201	144	1 913	236
都 府 県 3	115 599	1 408 786	13 378	36 088	105 569	32 770	224 916	52 011
東 北 4	34 023	394 196	5 197	13 465	30 071	10 933	34 871	14 918
北 陸 5	14 455	205 049	2 018	4 874	12 867	5 020	54 699	6 882
東 山 6	19 902	215 090	2 212	5 522	18 284	6 192	25 715	9 921
東 海 7	7 892	110 323	823	4 610	7 367	2 180	23 495	4 215
近 畿 8	9 856	95 170	1 034	1 419	9 040	2 366	27 820	4 297
中 国 9	11 284	105 980	1 075	2 505	10 514	2 421	18 396	4 634
四 国 10	3 855	47 285	298	313	3 621	746	14 605	1 453
九 州 11	14 305	234 949	719	3 128	13 779	2 904	25 140	5 673
沖 縄 12	27	744	2	251	26	8	175	18
(都道府県)								
北 海 道 13	1 284	112 926	110	1 061	1 201	144	1 913	236
青 森 14	2 416	40 755	258	2 558	2 184	545	2 156	871
岩 手 15	5 698	67 500	572	2 042	5 361	1 923	8 489	2 919
宮 城 16	6 779	68 838	1 786	2 773	5 361	2 347	4 072	2 595
秋 田 17	7 112	88 822	1 208	1 692	6 146	2 445	5 955	3 312
山 形 18	4 600	62 295	576	994	4 107	1 646	6 624	1 814
福 島 19	7 418	65 986	797	3 406	6 912	2 027	7 574	3 407
茨 城 20	4 164	36 673	530	1 429	3 794	1 287	5 238	2 196
栃 木 21	4 083	57 173	570	898	3 661	1 608	4 680	1 878
群 馬 22	1 452	13 234	90	433	1 394	281	2 634	652
埼 玉 23	1 608	9 605	289	587	1 395	432	887	629
千 葉 24	3 152	50 944	418	1 432	2 793	784	4 155	1 267
東 京 25	8	1	-	-	8	4	0	1
神 奈 川 26	384	1 300	60	53	334	132	534	181
新 潟 27	8 322	94 609	1 262	2 885	7 300	3 029	25 307	3 980
富 山 28	2 405	37 693	385	599	2 094	908	9 871	1 083
石 川 29	1 602	38 941	187	384	1 458	499	12 739	672
福 井 30	2 126	33 805	184	1 006	2 015	584	6 780	1 147
山 梨 31	550	3 807	30	23	531	144	782	312
長 野 32	4 501	42 353	225	668	4 374	1 520	6 804	2 805
岐 阜 33	2 252	36 276	139	689	2 154	548	9 214	1 259
静 岡 34	1 733	12 834	114	189	1 677	399	1 190	948
愛 知 35	1 968	35 336	348	3 151	1 744	701	5 782	1 159
三 重 36	1 939	25 877	222	580	1 792	532	7 310	849
滋 賀 37	2 369	31 899	251	348	2 185	629	9 581	1 117
京 都 38	2 005	15 387	237	439	1 807	484	5 498	899
大 阪 39	353	2 769	43	38	314	99	1 277	153
兵 庫 40	4 004	39 448	317	377	3 768	868	10 231	1 735
奈 良 41	654	4 320	110	176	563	194	918	240
和 歌 山 42	471	1 348	76	41	403	92	314	153
鳥 取 43	1 854	21 152	47	269	1 817	242	1 711	916
島 根 44	2 625	21 600	194	345	2 483	665	3 414	1 210
岡 山 45	2 671	19 668	446	1 151	2 375	592	2 598	907
広 島 46	2 196	25 129	223	555	2 039	580	7 625	855
山 口 47	1 938	18 432	165	185	1 800	342	3 049	746
徳 島 48	687	9 789	64	91	635	153	3 841	264
香 川 49	1 021	12 802	51	63	982	199	2 365	389
愛 媛 50	1 265	15 147	128	122	1 162	185	5 595	490
高 知 51	882	9 547	55	38	842	209	2 804	310
福 岡 52	2 779	48 037	236	980	2 591	690	5 415	1 099
佐 賀 53	1 428	48 904	40	71	1 396	250	1 054	431
長 崎 54	1 124	16 496	77	888	1 093	185	1 448	374
熊 本 55	2 491	42 303	108	450	2 410	499	4 163	844
大 分 56	2 228	28 506	106	292	2 153	504	3 832	926
宮 崎 57	1 973	24 007	61	158	1 926	343	4 688	906
鹿 児 島 58	2 282	26 695	91	290	2 210	433	4 540	1 093
沖 縄 59	27	744	2	251	26	8	175	18
関 東 農 政 局 60	21 635	227 925	2 326	5 711	19 961	6 591	26 905	10 869
東 海 農 政 局 61	6 159	97 489	709	4 421	5 690	1 781	22 305	3 267
中 国 四 国 農 政 局 62	15 139	153 266	1 373	2 818	14 135	3 167	33 001	6 087

単位：経営体、ha

部分作業									全国 農業 地域 ・ 都道 府県
代かき	田植		防除		稲刈り・脱穀		乾燥・調製		
面積	経営体数	面積	経営体数	面積	経営体数	面積	経営体数	面積	
85 335	56 410	97 839	12 054	374 741	74 804	218 777	57 411	481 042	1
1 508	184	997	321	50 079	593	8 064	521	49 304	2
83 827	56 226	96 842	11 733	324 662	74 211	210 713	56 890	431 738	3
23 112	15 640	24 952	3 425	108 655	21 380	64 895	17 657	124 245	4
11 529	7 144	13 975	1 456	45 261	8 664	19 578	6 331	55 132	5
14 580	9 773	14 373	1 551	67 204	13 261	35 331	10 510	52 366	6
10 826	4 211	11 015	800	11 812	5 263	19 188	3 805	29 377	7
5 770	4 841	6 721	893	13 166	6 477	13 140	5 334	27 134	8
7 228	5 223	8 680	1 678	18 952	7 145	18 459	5 707	31 761	9
1 346	2 007	2 620	318	4 550	2 609	5 355	1 947	18 495	10
9 296	7 379	14 494	1 611	55 062	9 405	34 758	5 595	93 072	11
139	8	12	1	1	7	10	4	156	12
1 508	184	997	321	50 079	593	8 064	521	49 304	13
2 224	856	2 147	226	10 551	1 528	8 201	1 118	12 918	14
4 451	2 888	4 588	832	7 784	3 613	10 647	2 730	29 500	15
3 244	2 927	4 290	693	22 643	4 171	11 301	3 579	20 514	16
4 599	3 659	5 580	795	40 824	4 543	9 279	3 851	20 894	17
2 938	1 970	2 540	427	24 123	2 702	6 868	2 072	18 208	18
5 657	3 340	5 807	452	2 730	4 823	18 600	4 307	22 211	19
3 688	2 050	2 986	273	6 742	3 093	8 327	2 689	8 264	20
2 447	2 215	3 331	455	22 754	2 938	6 667	2 541	16 396	21
846	715	861	82	983	974	1 965	703	5 513	22
885	681	899	107	1 055	1 086	1 919	898	3 373	23
1 700	1 260	1 915	208	29 539	2 066	5 556	1 750	6 648	24
0	3	0	-	-	3	1	-	-	25
123	183	117	39	19	234	215	213	238	26
6 308	4 191	7 857	719	18 626	5 011	10 444	3 780	23 182	27
1 767	1 070	1 843	341	6 655	1 280	2 885	977	14 073	28
955	698	1 201	178	11 390	923	1 872	657	10 400	29
2 500	1 185	3 075	218	8 590	1 450	4 377	917	7 477	30
301	332	324	30	613	368	823	236	942	31
4 590	2 334	3 941	357	5 500	2 499	9 859	1 480	10 991	32
3 223	1 252	3 315	274	5 102	1 445	5 675	940	9 058	33
958	863	896	155	3 324	1 218	2 420	1 021	3 858	34
5 045	1 091	4 563	195	1 184	1 321	7 634	760	7 977	35
1 600	1 005	2 242	176	2 203	1 279	3 458	1 084	8 483	36
2 036	1 102	1 692	256	6 043	1 381	2 830	1 209	9 368	37
980	966	1 097	151	542	1 336	2 361	1 133	4 470	38
130	181	215	29	10	233	369	192	728	39
2 384	2 125	3 378	350	5 678	2 859	6 629	2 242	10 771	40
148	279	197	57	840	384	673	326	1 368	41
93	188	142	50	53	284	278	232	428	42
2 016	971	2 140	152	4 677	1 146	5 296	622	5 041	43
1 590	1 266	1 722	409	4 970	1 758	3 627	1 480	5 933	44
1 093	1 074	1 459	427	2 471	1 672	3 675	1 318	7 221	45
1 575	980	1 853	439	1 851	1 366	3 349	1 283	8 321	46
954	932	1 505	251	4 983	1 203	2 512	1 004	5 245	47
273	378	507	47	963	489	1 111	373	3 004	48
293	529	489	50	177	728	1 403	501	8 012	49
531	632	853	120	1 934	833	1 697	629	4 416	50
250	468	772	101	1 476	559	1 144	444	3 064	51
1 947	1 402	2 772	352	9 830	1 806	5 928	1 065	21 165	52
1 097	533	1 406	170	18 704	916	5 561	461	21 011	53
913	564	1 062	150	2 714	695	1 661	346	7 811	54
1 166	1 148	2 707	246	5 325	1 683	8 964	965	19 528	55
1 047	1 212	2 093	205	6 999	1 459	4 238	938	10 004	56
1 094	1 210	2 422	200	2 959	1 276	4 707	676	7 980	57
2 031	1 310	2 033	288	8 531	1 570	3 699	1 144	5 572	58
139	8	12	1	1	7	10	4	156	59
15 538	10 636	15 269	1 706	70 527	14 479	37 751	11 531	56 224	60
9 869	3 348	10 120	645	8 489	4 045	16 767	2 784	25 519	61
8 574	7 230	11 300	1 996	23 502	9 754	23 814	7 654	50 256	62

2 農業経営体（つづき）

(10) 農業生産関連事業を行っている経営体の事業種類別経営体数

全国農業地域 ・ 都道府県	事業種類別（複数回答）			
	農産物の加工	貸農園・ 体験農園等	観光農園	農家民宿
全 国 1	34 172	5 840	8 768	2 006
(全国農業地域)				
北 海 道 2	1 087	465	405	255
都 府 県 3	33 085	5 375	8 363	1 751
東 北 4	5 974	719	1 004	439
北 陸 5	2 184	310	238	200
関 東 ・ 東 山 6	8 815	1 846	4 097	440
東 海 7	3 635	483	547	67
近 畿 8	3 409	911	799	140
中 国 9	2 568	314	548	72
四 国 10	1 549	165	205	56
九 州 11	4 783	571	887	309
沖 縄 12	168	56	38	28
(都道府県)				
北 海 道 13	1 087	465	405	255
青 森 14	999	98	181	182
岩 手 15	953	123	74	65
宮 城 16	692	133	78	11
秋 田 17	914	81	75	32
山 形 18	823	123	394	32
福 島 19	1 593	161	202	117
茨 城 20	1 502	103	343	13
栃 木 21	618	117	263	8
群 馬 22	610	82	487	34
埼 玉 23	683	319	344	3
千 葉 24	650	261	475	24
東 京 25	254	235	184	9
神 奈 川 26	577	301	373	3
新 潟 27	973	137	124	118
富 山 28	419	39	22	11
石 川 29	429	48	41	35
福 井 30	363	86	51	36
山 梨 31	467	65	817	16
長 野 32	3 454	363	811	330
岐 阜 33	426	80	58	35
静 岡 34	1 995	175	268	16
愛 知 35	618	164	129	9
三 重 36	596	64	92	7
滋 賀 37	413	90	93	16
京 都 38	514	159	110	12
大 阪 39	133	174	118	1
兵 庫 40	610	347	297	70
奈 良 41	269	85	65	9
和 歌 山 42	1 470	56	116	32
鳥 取 43	352	34	96	10
島 根 44	658	60	71	19
岡 山 45	511	77	91	17
広 島 46	614	73	119	17
山 口 47	433	70	171	9
徳 島 48	360	47	44	10
香 川 49	196	45	31	4
愛 媛 50	576	54	104	25
高 知 51	417	19	26	17
福 岡 52	930	140	288	11
佐 賀 53	428	55	65	14
長 崎 54	437	63	67	45
熊 本 55	908	112	115	36
大 分 56	518	74	100	117
宮 崎 57	753	58	81	42
鹿 児 島 58	809	69	171	44
沖 縄 59	168	56	38	28
関 東 農 政 局 60	10 810	2 021	4 365	456
東 海 農 政 局 61	1 640	308	279	51
中 国 四 国 農 政 局 62	4 117	479	753	128



単位：経営体

農 家 レストラン	海外へ の輸出	全国 農業 地域・ 都道 府県
1 248	445	1
116	11	2
1 132	434	3
237	86	4
67	45	5
275	122	6
82	48	7
103	22	8
89	30	9
68	23	10
191	56	11
20	2	12
116	11	13
13	18	14
43	13	15
46	8	16
26	16	17
50	22	18
59	9	19
28	8	20
43	16	21
23	3	22
30	16	23
28	28	24
11	8	25
13	7	26
30	36	27
9	3	28
15	4	29
13	2	30
20	16	31
79	20	32
17	1	33
24	28	34
27	12	35
14	7	36
12	4	37
22	6	38
15	1	39
32	8	40
13	1	41
9	2	42
11	9	43
21	6	44
20	7	45
24	7	46
13	1	47
10	5	48
18	7	49
21	4	50
19	7	51
36	13	52
19	10	53
11	2	54
51	18	55
24	4	56
22	5	57
28	4	58
20	2	59
299	150	60
58	20	61
157	53	62

2 農業経営体（つづき）  
 (11) 農産物出荷先別経営体数

全国農業地域 ・ 都道府県	計	農産物の 販売なし	農産物の販売 のあった経営体	農協	
				農協	農協以外の 集出荷団体
全 国 1	1 679 084	172 508	1 506 576	1 108 395	200 273
(全国農業地域)					
北海道 2	46 549	2 875	43 674	38 812	5 836
都 府 県 3	1 632 535	169 633	1 462 902	1 069 583	194 437
東 北 4	313 415	28 912	284 503	232 125	44 855
北 陸 5	128 906	6 585	122 321	108 843	10 539
関 東 ・ 東 山 6	361 791	40 013	321 778	204 458	49 659
東 海 7	155 995	22 358	133 637	88 484	16 396
近 畿 8	155 482	21 231	134 251	94 262	12 892
中 国 9	155 437	16 402	139 035	108 754	14 340
四 国 10	99 662	9 325	90 337	68 702	8 593
九 州 11	246 027	24 398	221 629	157 995	35 441
沖 縄 12	15 820	409	15 411	5 960	1 722
(都道府県)					
北海道 13	46 549	2 875	43 674	38 812	5 836
青 森 14	44 667	4 088	40 579	29 308	7 225
岩 手 15	57 001	7 575	49 426	42 646	5 998
宮 城 16	50 741	5 413	45 328	40 414	3 612
秋 田 17	48 521	2 620	45 901	40 498	6 499
山 形 18	40 831	1 940	38 891	32 234	7 252
福 島 19	71 654	7 276	64 378	47 025	14 269
茨 城 20	71 542	7 201	64 341	34 096	14 919
栃 木 21	48 463	4 380	44 083	33 061	6 989
群 馬 22	32 567	4 411	28 156	19 684	3 126
埼 玉 23	45 167	8 183	36 984	17 640	3 867
千 葉 24	55 387	4 206	51 181	30 202	10 173
東 京 25	7 455	1 043	6 412	1 743	414
神 奈 川 26	15 612	2 375	13 237	6 372	1 294
新 潟 27	68 245	3 370	64 875	55 906	8 193
富 山 28	22 906	781	22 125	21 153	790
石 川 29	17 669	1 101	16 568	14 660	761
福 井 30	20 086	1 333	18 753	17 124	795
山 梨 31	21 309	2 335	18 974	14 345	2 530
長 野 32	64 289	5 879	58 410	47 315	6 347
岐 阜 33	37 287	7 844	29 443	21 365	2 214
静 岡 34	40 102	3 390	36 712	20 146	7 501
愛 知 35	45 005	6 387	38 618	26 224	3 734
三 重 36	33 601	4 737	28 864	20 749	2 947
滋 賀 37	25 732	2 005	23 727	20 137	1 798
京 都 38	21 678	3 328	18 350	11 915	1 542
大 阪 39	10 714	2 574	8 140	3 319	796
兵 庫 40	57 766	9 768	47 998	36 028	4 720
奈 良 41	15 276	2 345	12 931	7 608	1 216
和 歌 山 42	24 316	1 211	23 105	15 255	2 820
鳥 取 43	22 035	2 173	19 862	17 701	1 512
島 根 44	24 929	2 389	22 540	19 414	1 619
岡 山 45	44 880	4 317	40 563	28 071	6 488
広 島 46	36 321	4 454	31 867	23 378	3 255
山 口 47	27 272	3 069	24 203	20 190	1 466
徳 島 48	22 046	1 714	20 332	15 499	2 369
香 川 49	25 449	2 031	23 418	19 646	1 125
愛 媛 50	33 177	3 363	29 814	21 840	3 133
高 知 51	18 990	2 217	16 773	11 717	1 966
福 岡 52	43 085	4 337	38 748	28 901	3 949
佐 賀 53	19 789	1 242	18 547	16 092	1 871
長 崎 54	25 603	2 953	22 650	16 126	3 024
熊 本 55	47 854	4 670	43 184	29 552	8 117
大 分 56	30 631	3 156	27 475	18 159	4 725
宮 崎 57	31 683	3 289	28 394	21 729	5 127
鹿 児 島 58	47 382	4 751	42 631	27 436	8 628
沖 縄 59	15 820	409	15 411	5 960	1 722
関 東 農 政 局 60	401 893	43 403	358 490	224 604	57 160
東 海 農 政 局 61	115 893	18 968	96 925	68 338	8 895
中 国 四 国 農 政 局 62	255 099	25 727	229 372	177 456	22 933

単位：経営体

農産物の出荷先別（複数回答）						全国 農業 地域 ・ 都府 県
卸売市場	小売業者	食品製造業 ・ 外食産業	消費者に 直接販売	インターネットに よる販売	その他	
155 992	106 737	24 095	329 122	4 665	74 545	1
4 134	2 464	1 056	5 379	289	1 749	2
151 858	104 273	23 039	323 743	4 376	72 796	3
28 269	13 896	2 753	41 957	825	7 626	4
3 974	4 127	1 050	22 563	394	2 695	5
41 010	36 249	4 668	80 367	1 134	18 572	6
17 497	9 939	3 651	38 249	400	5 201	7
12 956	11 358	2 350	44 614	454	6 579	8
8 479	8 312	1 513	31 360	280	4 914	9
10 711	4 743	1 080	20 526	277	2 771	10
28 262	14 766	5 704	43 215	561	15 030	11
700	883	270	892	51	9 408	12
4 134	2 464	1 056	5 379	289	1 749	13
11 911	2 784	425	3 480	136	1 294	14
2 643	2 306	574	6 673	150	1 285	15
2 686	1 190	393	7 139	92	892	16
1 300	1 208	341	4 694	76	769	17
5 633	1 809	383	7 703	226	896	18
4 096	4 599	637	12 268	145	2 490	19
7 917	10 913	831	11 560	146	3 118	20
2 513	3 444	414	7 629	87	1 986	21
3 316	2 232	476	6 205	91	1 181	22
6 309	7 237	486	11 684	112	2 088	23
8 534	6 198	682	12 269	150	2 177	24
1 873	670	126	3 672	37	819	25
3 339	1 472	195	6 811	56	1 147	26
2 081	2 733	581	13 072	251	1 616	27
617	471	135	2 773	34	315	28
726	499	153	3 229	48	376	29
550	424	181	3 489	61	388	30
1 527	1 216	306	5 009	158	1 072	31
5 682	2 867	1 152	15 528	297	4 984	32
2 054	1 704	481	9 751	74	983	33
5 235	3 172	2 371	11 071	161	1 845	34
8 561	2 881	403	7 707	74	1 325	35
1 647	2 182	396	9 720	91	1 048	36
738	1 082	296	10 233	65	529	37
2 242	1 641	399	6 651	61	914	38
1 501	922	158	3 949	26	566	39
2 418	3 448	540	13 189	125	2 109	40
1 848	1 907	158	4 705	36	673	41
4 209	2 358	799	5 887	141	1 788	42
1 805	609	158	2 694	40	498	43
1 378	943	275	5 316	48	598	44
2 003	4 377	380	8 041	98	1 718	45
1 623	1 728	432	8 584	56	1 383	46
1 670	655	268	6 725	38	717	47
2 250	1 087	383	4 291	43	450	48
1 740	825	212	4 100	38	713	49
3 834	1 613	256	6 981	117	893	50
2 887	1 218	229	5 154	79	715	51
4 906	3 091	460	9 791	92	1 500	52
1 574	921	172	2 510	37	814	53
3 017	1 634	220	5 057	41	1 180	54
7 874	3 259	448	7 543	126	1 600	55
2 043	1 917	512	8 286	93	968	56
4 586	1 498	544	3 301	69	942	57
4 262	2 446	3 348	6 727	103	8 026	58
700	883	270	892	51	9 408	59
46 245	39 421	7 039	91 438	1 295	20 417	60
12 262	6 767	1 280	27 178	239	3 356	61
19 190	13 055	2 593	51 886	557	7 685	62

2 農業経営体（つづき）  
 (12) 農産物販売金額1位の出荷先別経営体数

全国農業地域 都道府県	農産物の販売 のあった経営体	農産物販売金額1位の			
		農協	農協以外の 集出荷団体	卸売市場	小売業者
全 国 1	1 506 576	1 011 819	137 903	89 001	62 575
(全国農業地域)					
北海道 2	43 674	36 889	1 810	1 623	686
都 府 県 3	1 462 902	974 930	136 093	87 378	61 889
東 北 4	284 503	214 542	30 664	13 604	7 298
北 陸 5	122 321	103 996	6 812	1 503	1 769
関 東 ・ 東 山 6	321 778	184 086	36 415	26 778	24 065
東 海 7	133 637	79 874	11 980	10 397	5 650
近 畿 8	134 251	84 572	8 341	8 070	6 610
中 国 9	139 035	101 392	9 765	4 427	5 096
四 国 10	90 337	63 545	5 796	6 084	2 666
九 州 11	221 629	138 453	24 968	16 078	8 341
沖 縄 12	15 411	4 470	1 352	437	394
(都道府県)					
北海道 13	43 674	36 889	1 810	1 623	686
青 森 14	40 579	24 948	5 059	7 001	1 651
岩 手 15	49 426	40 109	4 218	968	1 235
宮 城 16	45 328	38 599	2 293	1 151	509
秋 田 17	45 901	39 003	4 606	411	457
山 形 18	38 891	29 302	4 307	2 166	671
福 島 19	64 378	42 581	10 181	1 907	2 775
茨 城 20	64 341	30 285	12 116	5 676	8 256
栃 木 21	44 083	31 073	5 241	1 318	2 341
群 馬 22	28 156	17 827	2 198	2 158	1 332
埼 玉 23	36 984	15 299	3 015	4 887	5 437
千 葉 24	51 181	26 784	7 436	5 484	3 712
東 京 25	6 412	1 220	255	1 387	366
神 奈 川 26	13 237	5 029	842	2 117	737
新 潟 27	64 875	53 084	5 486	721	1 209
富 山 28	22 125	20 506	427	222	164
石 川 29	16 568	13 995	470	368	234
福 井 30	18 753	16 411	429	192	162
山 梨 31	18 974	13 226	1 483	890	670
長 野 32	58 410	43 343	3 829	2 861	1 214
岐 阜 33	29 443	19 616	1 295	1 175	955
静 岡 34	36 712	17 384	5 902	3 136	1 652
愛 知 35	38 618	23 739	2 632	5 258	1 714
三 重 36	28 864	19 135	2 151	828	1 329
滋 賀 37	23 727	18 723	1 032	353	522
京 都 38	18 350	10 514	993	1 491	893
大 阪 39	8 140	2 708	548	1 114	632
兵 庫 40	47 998	32 899	2 930	1 483	1 896
奈 良 41	12 931	6 380	835	1 107	1 276
和 歌 山 42	23 105	13 348	2 003	2 522	1 391
鳥 取 43	19 862	16 730	866	621	270
島 根 44	22 540	18 040	930	645	428
岡 山 45	40 563	26 123	5 065	1 313	3 093
広 島 46	31 867	21 701	2 210	1 012	1 054
山 口 47	24 203	18 798	694	836	251
徳 島 48	20 332	14 202	1 605	1 429	593
香 川 49	23 418	18 570	741	934	480
愛 媛 50	29 814	20 265	2 125	1 939	955
高 知 51	16 773	10 508	1 325	1 782	638
福 岡 52	38 748	26 155	2 481	2 743	1 826
佐 賀 53	18 547	15 129	1 042	751	376
長 崎 54	22 650	14 623	2 081	1 522	934
熊 本 55	43 184	25 765	6 085	4 526	1 965
大 分 56	27 475	16 238	3 332	1 197	1 162
宮 崎 57	28 394	18 653	3 885	2 606	735
鹿 児 島 58	42 631	21 890	6 062	2 733	1 343
沖 縄 59	15 411	4 470	1 352	437	394
関 東 農 政 局 60	358 490	201 470	42 317	29 914	25 717
東 海 農 政 局 61	96 925	62 490	6 078	7 261	3 998
中 国 四 国 農 政 局 62	229 372	164 937	15 561	10 511	7 762

単位：経営体

出荷先別			全国 農業 地域・ 都道 府県
食品製造業 ・外食産業	消費者に 直接販売	その他	
12 108	152 484	40 686	1
203	1 377	1 086	2
11 905	151 107	39 600	3
1 195	13 506	3 694	4
284	7 037	920	5
2 043	40 393	7 998	6
2 378	20 265	3 093	7
1 257	22 659	2 742	8
644	15 268	2 443	9
538	10 403	1 305	10
3 405	21 204	9 180	11
161	372	8 225	12
203	1 377	1 086	13
232	1 029	659	14
304	2 027	565	15
134	2 273	369	16
122	1 017	285	17
100	2 090	255	18
303	5 070	1 561	19
376	5 620	2 012	20
160	3 182	768	21
233	3 720	688	22
244	6 729	1 373	23
269	6 364	1 132	24
42	2 757	385	25
83	4 087	342	26
144	3 686	545	27
30	703	73	28
60	1 275	166	29
50	1 373	136	30
139	2 236	330	31
497	5 698	968	32
218	5 703	481	33
1 801	5 656	1 181	34
173	4 297	805	35
186	4 609	626	36
97	2 804	196	37
181	3 799	479	38
89	2 745	304	39
244	7 728	818	40
73	2 920	340	41
573	2 663	605	42
62	1 032	281	43
95	2 165	237	44
182	3 748	1 039	45
189	5 105	596	46
116	3 218	290	47
214	2 077	212	48
105	2 286	302	49
112	3 905	513	50
107	2 135	278	51
155	4 645	743	52
71	1 010	168	53
89	2 645	756	54
211	3 848	784	55
315	4 702	529	56
305	1 654	556	57
2 259	2 700	5 644	58
161	372	8 225	59
3 844	46 049	9 179	60
577	14 609	1 912	61
1 182	25 671	3 748	62

3 農業経営体（組織経営体）  
 (1) 組織形態別経営体数

全国農業地域 ・ 都道府県	合計	法人化率					
		計	農事組合 法人	会社			
				小計	株式会社	合名・合資 会社	合同会社
全 国 1	31 008	17 069	3 566	8 909	8 764	63	82
(全国農業地域)							
北 海 道 2	2 251	1 726	193	1 120	1 093	6	21
都 府 県 3	28 757	15 343	3 373	7 789	7 671	57	61
東 北 4	6 356	2 491	534	1 231	1 208	12	11
北 陸 5	3 563	1 919	773	676	663	2	11
関 東 ・ 東 山 6	4 302	2 905	404	1 756	1 733	10	13
東 海 7	2 258	1 386	243	781	773	6	2
近 畿 8	2 516	1 014	233	475	465	4	6
中 国 9	2 474	1 465	479	625	619	1	5
四 国 10	1 082	823	128	407	401	5	1
九 州 11	5 908	3 112	548	1 671	1 646	15	10
沖 縄 12	298	228	31	167	163	2	2
(都道府県)							
北 海 道 13	2 251	1 726	193	1 120	1 093	6	21
青 森 14	1 014	349	61	146	144	-	2
岩 手 15	1 301	613	112	305	300	2	3
宮 城 16	1 172	312	64	183	181	2	-
秋 田 17	1 017	391	155	161	155	6	-
山 形 18	964	322	71	168	162	1	5
福 島 19	888	504	71	268	266	1	1
茨 城 20	537	401	53	282	278	3	1
栃 木 21	579	294	23	196	195	1	-
群 馬 22	506	337	58	191	186	1	4
埼 玉 23	409	255	39	172	171	-	1
千 葉 24	699	501	77	334	333	1	-
東 京 25	51	32	6	21	21	-	-
神 奈 川 26	105	96	10	64	64	-	-
新 潟 27	1 485	947	362	384	382	2	-
富 山 28	936	417	204	113	112	-	1
石 川 29	485	293	80	113	113	-	-
福 井 30	657	262	127	66	56	-	10
山 梨 31	229	211	24	80	78	1	1
長 野 32	1 187	778	114	416	407	3	6
岐 阜 33	700	403	93	190	186	4	-
静 岡 34	387	310	34	213	211	1	1
愛 知 35	707	370	56	241	240	-	1
三 重 36	464	303	60	137	136	1	-
滋 賀 37	876	233	74	99	98	-	1
京 都 38	417	224	45	106	102	1	3
大 阪 39	90	70	13	45	44	-	1
兵 庫 40	866	296	62	164	160	3	1
奈 良 41	117	82	16	27	27	-	-
和 歌 山 42	150	109	23	34	34	-	-
鳥 取 43	438	201	40	70	70	-	-
島 根 44	603	314	124	132	131	-	1
岡 山 45	410	256	35	139	138	1	-
広 島 46	583	446	186	183	179	-	4
山 口 47	440	248	94	101	101	-	-
徳 島 48	207	179	20	108	108	-	-
香 川 49	257	184	49	94	94	-	-
愛 媛 50	338	257	39	132	127	5	-
高 知 51	280	203	20	73	72	-	1
福 岡 52	1 125	456	111	197	196	1	-
佐 賀 53	1 067	185	13	80	80	-	-
長 崎 54	436	267	38	119	116	2	1
熊 本 55	991	488	64	253	244	6	3
大 分 56	687	437	176	157	155	2	-
宮 崎 57	544	414	35	294	291	1	2
鹿 児 島 58	1 058	865	111	571	564	3	4
沖 縄 59	298	228	31	167	163	2	2
関 東 農 政 局 60	4 689	3 215	438	1 969	1 944	11	14
東 海 農 政 局 61	1 871	1 076	209	568	562	5	1
中国四国農政局 62	3 556	2 288	607	1 032	1 020	6	6

単位：経営体

て いる					地方公共団 体・財産区	法人化し ていない	全国 農業 地域 ・ 都道 府県
小計	各種団体			その他 の法人			
	農協	森林組合	その他 の各種団体				
4 069	3 362	33	674	525	337	13 602	1
349	219	2	128	64	97	428	2
3 720	3 143	31	546	461	240	13 174	3
659	549	3	107	67	97	3 768	4
421	359	6	56	49	20	1 624	5
673	548	3	122	72	56	1 341	6
327	247	3	77	35	18	854	7
265	224	2	39	41	8	1 494	8
319	298	3	18	42	11	998	9
263	217	2	44	25	6	253	10
773	686	9	78	120	22	2 774	11
20	15	-	5	10	2	68	12
349	219	2	128	64	97	428	13
128	94	2	32	14	26	639	14
170	161	1	8	26	25	663	15
58	57	-	1	7	4	856	16
68	68	-	-	7	21	605	17
76	76	-	-	7	9	633	18
159	93	-	66	6	12	372	19
54	20	-	34	12	6	130	20
67	66	-	1	8	3	282	21
82	73	1	8	6	6	163	22
35	19	-	16	9	8	146	23
87	67	-	20	3	5	193	24
4	3	-	1	1	9	10	25
21	17	-	4	1	2	7	26
174	130	5	39	27	14	524	27
92	86	-	6	8	2	517	28
92	91	-	1	8	-	192	29
63	52	1	10	6	4	391	30
92	79	2	11	15	2	16	31
231	204	-	27	17	15	394	32
108	77	-	31	12	11	286	33
52	31	1	20	11	1	76	34
65	54	-	11	8	5	332	35
102	85	2	15	4	1	160	36
56	54	-	2	4	-	643	37
55	34	-	21	18	3	190	38
12	8	-	4	-	-	20	39
61	60	-	1	9	4	566	40
33	29	-	4	6	1	34	41
48	39	2	7	4	-	41	42
77	74	-	3	14	-	237	43
51	48	1	2	7	3	286	44
70	59	1	10	12	3	151	45
73	71	-	2	4	3	134	46
48	46	1	1	5	2	190	47
49	39	-	10	2	2	26	48
38	33	-	5	3	-	73	49
74	57	-	17	12	1	80	50
102	88	2	12	8	3	74	51
145	143	-	2	3	2	667	52
85	77	-	8	7	1	881	53
87	60	4	23	23	3	166	54
154	128	1	25	17	-	503	55
80	76	1	3	24	3	247	56
67	52	1	14	18	2	128	57
155	150	2	3	28	11	182	58
20	15	-	5	10	2	68	59
725	579	4	142	83	57	1 417	60
275	216	2	57	24	17	778	61
582	515	5	62	67	17	1 251	62

3 農業経営体（組織経営体）（つづき）  
 (2) 経営耕地面積規模別経営体数

全国農業地域 ・ 都道府県	計	経営耕地 なし	0.3ha未満	0.3～0.5	0.5～1.0	1.0～1.5	1.5～2.0
全 国 1	31 008	12 870	473	717	1 461	1 024	688
(全国農業地域)							
北 海 道 2	2 251	787	13	12	26	32	28
都 府 県 3	28 757	12 083	460	705	1 435	992	660
東 北 4	6 356	3 106	37	85	130	113	53
北 陸 5	3 563	1 123	21	33	82	57	47
関 東 ・ 東 山 6	4 302	1 780	113	125	302	209	149
東 海 7	2 258	741	85	135	248	126	85
近 畿 8	2 516	939	52	111	213	127	79
中 国 9	2 474	1 047	37	57	127	92	48
四 国 10	1 082	474	40	44	73	55	34
九 州 11	5 908	2 816	60	103	223	175	145
沖 縄 12	298	57	15	12	37	38	20
(都道府県)							
北 海 道 13	2 251	787	13	12	26	32	28
青 森 14	1 014	688	4	3	15	12	4
岩 手 15	1 301	593	13	26	32	18	12
宮 城 16	1 172	385	2	13	30	22	8
秋 田 17	1 017	424	8	14	11	16	8
山 形 18	964	508	3	13	10	17	9
福 島 19	888	508	7	16	32	28	12
茨 城 20	537	159	8	6	31	24	13
栃 木 21	579	247	8	8	29	9	11
群 馬 22	506	240	10	7	24	18	14
埼 玉 23	409	106	16	17	49	36	20
千 葉 24	699	334	8	22	49	29	38
東 京 25	51	10	-	7	10	8	3
神 奈 川 26	105	42	10	-	15	13	7
新 潟 27	1 485	578	8	16	28	29	20
富 山 28	936	209	5	5	16	10	5
石 川 29	485	168	4	4	16	4	3
福 井 30	657	168	4	8	22	14	19
山 梨 31	229	107	7	6	20	15	6
長 野 32	1 187	535	46	52	75	57	37
岐 阜 33	700	283	15	25	39	23	16
静 岡 34	387	116	21	18	32	24	23
愛 知 35	707	191	40	80	153	59	32
三 重 36	464	151	9	12	24	20	14
滋 賀 37	876	355	12	25	47	37	31
京 都 38	417	144	7	29	51	29	18
大 阪 39	90	24	7	10	19	7	2
兵 庫 40	866	296	19	25	61	39	22
奈 良 41	117	40	3	12	15	6	6
和 歌 山 42	150	80	4	10	20	9	-
鳥 取 43	438	257	3	6	16	14	6
島 根 44	603	222	9	22	36	20	17
岡 山 45	410	187	7	10	31	13	10
広 島 46	583	214	14	10	30	30	9
山 口 47	440	167	4	9	14	15	6
徳 島 48	207	92	10	6	26	14	8
香 川 49	257	80	5	7	10	10	5
愛 媛 50	338	144	18	13	21	16	15
高 知 51	280	158	7	18	16	15	6
福 岡 52	1 125	598	6	12	31	29	12
佐 賀 53	1 067	520	7	3	10	4	7
長 崎 54	436	202	5	15	33	22	19
熊 本 55	991	455	9	25	28	31	22
大 分 56	687	296	6	13	30	33	23
宮 崎 57	544	268	10	14	28	22	23
鹿 児 島 58	1 058	477	17	21	63	34	39
沖 縄 59	298	57	15	12	37	38	20
関 東 農 政 局 60	4 689	1 896	134	143	334	233	172
東 海 農 政 局 61	1 871	625	64	117	216	102	62
中 国 四 国 農 政 局 62	3 556	1 521	77	101	200	147	82



単位：経営体

2.0~3.0	3.0~5.0	5.0~10.0	10.0~20.0	20.0~30.0	30.0~50.0	50.0~100.0	100ha 以上	全国 農業 地域 ・ 都道 府県
1 046	1 395	2 392	2 766	2 134	2 067	1 322	653	1
44	61	119	137	122	207	307	356	2
1 002	1 334	2 273	2 629	2 012	1 860	1 015	297	3
127	188	376	499	538	563	410	131	4
79	127	342	540	488	440	159	25	5
208	230	330	305	183	211	121	36	6
120	123	169	144	99	93	58	32	7
119	174	274	234	112	55	22	5	8
86	140	232	289	171	102	38	8	9
56	71	95	67	28	28	15	2	10
181	253	432	530	385	360	187	58	11
26	28	23	21	8	8	5	-	12
44	61	119	137	122	207	307	356	13
15	21	36	44	44	52	51	25	14
26	30	72	89	113	123	112	42	15
24	34	98	164	130	139	98	25	16
16	30	48	92	147	135	61	7	17
20	31	55	58	64	83	62	31	18
26	42	67	52	40	31	26	1	19
26	33	56	63	32	45	35	6	20
20	24	47	53	41	51	24	7	21
22	25	44	43	25	25	6	3	22
31	19	38	32	22	11	8	4	23
26	47	47	43	20	22	12	2	24
3	2	6	-	1	1	-	-	25
8	3	2	4	-	-	1	-	26
33	56	156	207	130	157	59	8	27
18	22	67	143	196	165	67	8	28
10	20	43	77	78	44	13	1	29
18	29	76	113	84	74	20	8	30
18	18	21	5	2	2	1	1	31
54	59	69	62	40	54	34	13	32
24	27	55	63	41	51	22	16	33
36	35	42	18	5	6	7	4	34
39	19	24	18	13	9	20	10	35
21	42	48	45	40	27	9	2	36
38	59	84	91	43	32	18	4	37
22	33	42	27	9	5	1	-	38
11	3	5	1	-	1	-	-	39
34	62	123	108	58	16	2	1	40
9	7	12	5	1	-	1	-	41
5	10	8	2	1	1	-	-	42
7	20	36	35	21	10	5	2	43
23	29	56	88	49	19	11	2	44
18	26	51	32	7	10	5	3	45
24	35	48	64	63	35	7	-	46
14	30	41	70	31	28	10	1	47
10	15	10	11	3	1	1	-	48
21	18	38	23	13	15	12	-	49
17	20	26	26	10	10	1	1	50
8	18	21	7	2	2	1	1	51
22	41	79	112	67	66	39	11	52
8	7	21	64	137	169	86	24	53
16	22	23	42	19	10	6	2	54
41	41	60	105	77	60	25	12	55
19	43	94	70	34	17	7	2	56
28	36	42	35	18	9	7	4	57
47	63	113	102	33	29	17	3	58
26	28	23	21	8	8	5	-	59
244	265	372	323	188	217	128	40	60
84	88	127	126	94	87	51	28	61
142	211	327	356	199	130	53	10	62

3 農業経営体（組織経営体）（つづき）  
 (3) 農産物販売金額規模別経営体数

全国農業地域 ・ 都道府県	計	農産物の 販売なし	50万円未満	50～100	100～200	200～300	300～500	500～700
全 国 1	31 008	11 464	992	871	1 059	821	1 127	860
(全国農業地域)								
北 海 道 2	2 251	890	37	17	36	37	57	39
都 府 県 3	28 757	10 574	955	854	1 023	784	1 070	821
東 北 4	6 356	3 055	124	133	153	131	192	143
北 陸 5	3 563	966	87	100	145	93	129	123
関 東 ・ 東 山 6	4 302	1 374	123	99	127	95	168	105
東 海 7	2 258	632	158	94	88	73	80	69
近 畿 8	2 516	731	213	184	224	139	161	124
中 国 9	2 474	898	95	81	90	70	105	86
四 国 10	1 082	409	31	32	33	41	40	26
九 州 11	5 908	2 474	116	111	140	128	171	119
沖 縄 12	298	35	8	20	23	14	24	26
(都道府県)								
北 海 道 13	2 251	890	37	17	36	37	57	39
青 森 14	1 014	701	19	4	12	12	18	14
岩 手 15	1 301	552	26	30	35	24	32	24
宮 城 16	1 172	420	29	35	52	53	72	35
秋 田 17	1 017	398	13	18	23	14	33	23
山 形 18	964	496	20	27	17	8	13	20
福 島 19	888	488	17	19	14	20	24	27
茨 城 20	537	86	13	13	27	15	27	18
栃 木 21	579	207	6	9	16	13	22	20
群 馬 22	506	171	13	9	10	7	23	12
埼 玉 23	409	83	22	9	16	15	31	13
千 葉 24	699	241	8	16	6	19	10	10
東 京 25	51	18	3	1	2	-	4	3
神 奈 川 26	105	28	4	1	3	1	3	3
新 潟 27	1 485	475	44	36	51	36	48	43
富 山 28	936	186	10	22	27	20	31	25
石 川 29	485	150	10	13	26	9	19	22
福 井 30	657	155	23	29	41	28	31	33
山 梨 31	229	99	11	4	11	4	12	8
長 野 32	1 187	441	43	37	36	21	36	18
岐 阜 33	700	254	24	20	24	18	22	28
静 岡 34	387	67	15	15	13	11	18	8
愛 知 35	707	183	86	35	20	21	24	12
三 重 36	464	128	33	24	31	23	16	21
滋 賀 37	876	188	63	81	102	57	81	54
京 都 38	417	152	47	32	28	21	25	16
大 阪 39	90	21	7	5	3	4	8	-
兵 庫 40	866	259	68	55	82	51	43	47
奈 良 41	117	47	15	4	7	4	3	3
和 歌 山 42	150	64	13	7	2	2	1	4
鳥 取 43	438	233	17	13	9	17	22	7
島 根 44	603	197	27	28	27	15	30	22
岡 山 45	410	150	19	11	23	11	15	19
広 島 46	583	174	17	15	14	16	19	20
山 口 47	440	144	15	14	17	11	19	18
徳 島 48	207	72	4	3	2	6	7	2
香 川 49	257	56	4	10	11	16	9	6
愛 媛 50	338	127	14	14	11	10	18	12
高 知 51	280	154	9	5	9	9	6	6
福 岡 52	1 125	520	18	33	32	13	51	32
佐 賀 53	1 067	498	5	1	4	4	6	13
長 崎 54	436	194	8	11	13	15	22	8
熊 本 55	991	451	21	15	19	19	19	18
大 分 56	687	296	33	29	32	27	29	23
宮 崎 57	544	165	11	10	9	13	8	7
鹿 児 島 58	1 058	350	20	12	31	37	36	18
沖 縄 59	298	35	8	20	23	14	24	26
関 東 農 政 局 60	4 689	1 441	138	114	140	106	186	113
東 海 農 政 局 61	1 871	565	143	79	75	62	62	61
中 国 四 国 農 政 局 62	3 556	1 307	126	113	123	111	145	112

単位：経営体

700～ 1,000	1,000～ 1,500	1,500～ 2,000	2,000～ 3,000	3,000～ 5,000	5,000～ 1億円	1～3	3～5	5億円以上	全国 農業 地域・ 都道 府県
1 201	1 560	1 243	2 006	2 325	2 174	2 087	550	668	1
51	72	73	110	171	205	285	95	76	2
1 150	1 488	1 170	1 896	2 154	1 969	1 802	455	592	3
176	236	247	430	480	390	271	73	122	4
186	279	258	430	386	209	118	20	34	5
150	210	150	252	356	386	439	115	153	6
93	115	72	117	147	217	214	45	44	7
123	122	86	93	83	92	85	35	21	8
141	175	125	148	143	102	119	37	59	9
40	45	39	41	85	101	72	21	26	10
208	284	178	366	454	459	464	105	131	11
33	22	15	19	20	13	20	4	2	12
51	72	73	110	171	205	285	95	76	13
31	23	20	28	34	25	30	6	37	14
36	48	47	109	115	86	72	28	37	15
41	54	38	84	83	105	48	10	13	16
25	51	68	124	118	63	26	7	13	17
23	27	35	49	89	67	52	12	9	18
20	33	39	36	41	44	43	10	13	19
20	30	17	32	55	65	75	10	34	20
20	26	21	44	54	32	46	14	29	21
23	25	17	31	29	35	49	28	24	22
17	31	14	24	33	28	51	10	12	23
21	24	24	41	51	80	95	23	30	24
2	3	2	4	3	3	1	1	1	25
2	8	3	5	9	12	17	4	2	26
72	106	86	133	148	101	69	17	20	27
44	67	89	171	147	65	25	1	6	28
26	35	32	59	38	23	18	2	3	29
44	71	51	67	53	20	6	-	5	30
12	9	6	11	9	17	10	3	3	31
33	54	46	60	113	114	95	22	18	32
30	47	31	39	46	42	54	11	10	33
16	16	15	27	26	63	55	14	8	34
24	30	12	35	58	78	63	14	12	35
23	22	14	16	17	34	42	6	14	36
53	51	34	35	30	25	16	6	-	37
12	11	10	8	16	18	8	9	4	38
7	4	3	9	3	7	7	1	1	39
43	49	31	30	21	26	36	14	11	40
5	2	-	4	7	6	9	-	1	41
3	5	8	7	6	10	9	5	4	42
15	21	15	13	22	9	15	6	4	43
40	59	39	37	30	16	23	7	6	44
16	20	13	14	22	26	27	10	14	45
36	40	35	60	34	37	32	8	26	46
34	35	23	24	35	14	22	6	9	47
8	7	11	8	20	24	20	1	12	48
15	13	8	12	31	38	14	5	9	49
9	14	15	14	19	26	18	13	4	50
8	11	5	7	15	13	20	2	1	51
42	61	30	64	64	66	73	8	18	52
21	37	41	116	141	109	58	6	7	53
24	21	8	14	20	26	32	7	13	54
37	55	40	71	69	68	69	13	7	55
30	32	15	17	35	44	33	5	7	56
19	25	16	29	29	46	91	33	33	57
35	53	28	55	96	100	108	33	46	58
33	22	15	19	20	13	20	4	2	59
166	226	165	279	382	449	494	129	161	60
77	99	57	90	121	154	159	31	36	61
181	220	164	189	228	203	191	58	85	62

3 農業経営体（組織経営体）（つづき）  
 (4) 農業経営組織別経営体数

全国農業地域 ・ 都道府県	販売の あった 経営体	単一経営（主位部門が）						
		計	稲作	麦類作	雑穀・ いも類 ・豆類	工芸農作物	露地野菜	施設野菜
全 国 1	19 544	14 947	5 210	623	934	457	677	808
(全国農業地域)								
北 海 道 2	1 361	959	64	11	45	9	56	49
都 府 県 3	18 183	13 988	5 146	612	889	448	621	759
東 北 4	3 301	2 674	1 121	32	385	5	90	100
北 陸 5	2 597	2 151	1 577	80	143	11	29	24
関 東 ・ 東 山 6	2 928	2 344	389	164	90	18	147	181
東 海 7	1 626	1 295	346	47	20	101	75	109
近 畿 8	1 785	1 287	592	164	65	32	51	54
中 国 9	1 576	1 227	585	17	42	14	54	59
四 国 10	673	531	89	32	7	23	42	51
九 州 11	3 434	2 248	447	76	136	172	125	166
沖 縄 12	263	231	-	-	1	72	8	15
(都道府県)								
北 海 道 13	1 361	959	64	11	45	9	56	49
青 森 14	313	249	62	1	32	-	30	8
岩 手 15	749	597	215	14	34	2	21	15
宮 城 16	752	589	221	13	179	1	7	36
秋 田 17	619	500	319	1	48	1	9	4
山 形 18	468	409	217	2	61	-	8	9
福 島 19	400	330	87	1	31	1	15	28
茨 城 20	451	334	74	14	15	-	21	42
栃 木 21	372	260	50	33	4	1	5	23
群 馬 22	335	258	17	46	5	4	22	13
埼 玉 23	326	280	28	55	7	3	17	20
千 葉 24	458	388	71	3	5	1	23	38
東 京 25	33	30	-	-	-	1	5	3
神 奈 川 26	77	72	2	1	1	1	2	2
新 潟 27	1 010	865	570	6	86	5	12	10
富 山 28	750	619	521	8	36	3	5	-
石 川 29	335	282	194	17	16	3	7	5
福 井 30	502	385	292	49	5	-	5	9
山 梨 31	130	109	14	-	12	2	9	5
長 野 32	746	613	133	12	41	5	43	35
岐 阜 33	446	325	124	11	7	12	16	9
静 岡 34	320	287	41	-	3	62	11	32
愛 知 35	524	419	95	3	-	7	44	54
三 重 36	336	264	86	33	10	20	4	14
滋 賀 37	688	457	283	107	5	3	9	9
京 都 38	265	200	93	4	18	16	15	9
大 阪 39	69	56	8	-	1	-	5	14
兵 庫 40	607	448	191	53	39	5	16	16
奈 良 41	70	52	12	-	1	6	3	3
和 歌 山 42	86	74	5	-	1	2	3	3
鳥 取 43	205	152	62	1	14	1	13	8
島 根 44	406	322	184	4	10	8	13	11
岡 山 45	260	198	62	5	6	3	7	5
広 島 46	409	328	150	-	8	2	13	27
山 口 47	296	227	127	7	4	-	8	8
徳 島 48	135	112	8	1	5	2	14	7
香 川 49	201	147	43	13	1	11	14	8
愛 媛 50	211	168	21	18	1	5	3	11
高 知 51	126	104	17	-	-	5	11	25
福 岡 52	605	334	61	44	27	10	9	36
佐 賀 53	569	142	75	6	1	6	3	8
長 崎 54	242	184	34	4	9	8	24	16
熊 本 55	540	428	198	4	13	8	20	36
大 分 56	391	249	46	18	14	6	20	37
宮 崎 57	379	306	13	-	9	18	23	12
鹿 児 島 58	708	605	20	-	63	116	26	21
沖 縄 59	263	231	-	-	1	72	8	15
関 東 農 政 局 60	3 248	2 631	430	164	93	80	158	213
東 海 農 政 局 61	1 306	1 008	305	47	17	39	64	77
中 国 四 国 農 政 局 62	2 249	1 758	674	49	49	37	96	110

単位：経営体

80%以上の経営体)									複合経営 (主位部 門が80% 未満の経 営体)	全国 農業 地域・ 都道 府県
果樹類	花き・花木	その他 の作物	酪農	肉用牛	養豚	養鶏	養蚕	その他 の畜産		
714	1 048	983	602	788	897	973	4	229	4 597	1
12	34	97	219	136	60	35	-	132	402	2
702	1 014	886	383	652	837	938	4	97	4 195	3
115	105	192	75	104	182	142	2	24	627	4
40	33	72	14	14	51	59	-	4	446	5
122	311	284	94	96	215	211	-	22	584	6
72	186	60	32	49	73	113	-	12	331	7
84	63	29	32	44	10	60	-	7	498	8
91	57	53	44	73	24	102	-	12	349	9
58	49	46	17	21	32	60	2	2	142	10
85	184	145	71	217	236	178	-	10	1 186	11
35	26	5	4	34	14	13	-	4	32	12
12	34	97	219	136	60	35	-	132	402	13
19	9	10	8	20	23	21	-	6	64	14
47	25	55	27	28	45	62	1	6	152	15
4	19	40	9	16	29	15	-	-	163	16
7	2	32	8	9	41	12	-	7	119	17
23	18	28	9	10	15	7	-	2	59	18
15	32	27	14	21	29	25	1	3	70	19
7	30	26	3	15	37	48	-	2	117	20
8	28	11	18	18	36	23	-	2	112	21
7	21	25	15	15	44	23	-	1	77	22
7	72	8	8	11	21	19	-	4	46	23
6	77	12	24	11	54	59	-	4	70	24
1	9	5	2	2	-	-	-	2	3	25
5	15	3	6	5	10	19	-	-	5	26
18	22	53	8	10	32	30	-	3	145	27
9	4	7	2	1	9	14	-	-	131	28
7	2	5	3	2	10	10	-	1	53	29
6	5	7	1	1	-	5	-	-	117	30
32	10	11	1	2	2	9	-	-	21	31
49	49	183	17	17	11	11	-	7	133	32
11	34	21	6	25	17	30	-	2	121	33
17	44	13	9	7	16	29	-	3	33	34
30	76	15	15	9	29	35	-	7	105	35
14	32	11	2	8	11	19	-	-	72	36
9	6	7	7	5	1	6	-	-	231	37
10	10	4	3	7	1	8	-	2	65	38
6	12	-	3	2	3	1	-	1	13	39
24	19	9	15	23	5	32	-	1	159	40
9	7	5	2	1	-	3	-	-	18	41
26	9	4	2	6	-	10	-	3	12	42
16	5	13	1	5	2	9	-	2	53	43
18	6	11	11	28	6	12	-	-	84	44
17	13	9	17	15	4	29	-	6	62	45
23	25	12	12	12	9	33	-	2	81	46
17	8	8	3	13	3	19	-	2	69	47
7	17	26	-	5	4	14	1	1	23	48
5	12	5	5	4	8	17	-	1	54	49
35	12	10	7	8	17	19	1	-	43	50
11	8	5	5	4	3	10	-	-	22	51
5	49	29	13	11	10	29	-	1	271	52
5	7	1	3	6	8	13	-	-	427	53
5	13	19	2	18	17	15	-	-	58	54
12	25	17	25	15	31	18	-	6	112	55
19	12	18	15	13	17	14	-	-	142	56
12	24	28	4	61	57	43	-	2	73	57
27	54	33	9	93	96	46	-	1	103	58
35	26	5	4	34	14	13	-	4	32	59
139	355	297	103	103	231	240	-	25	617	60
55	142	47	23	42	57	84	-	9	298	61
149	106	99	61	94	56	162	2	14	491	62

3 農業経営体（組織経営体）（つづき）  
 (5) 経営耕地の状況

全国農業地域 ・ 都道府県	経営耕地 のある 経営体数	経営耕地 総面積	田のある 経営体数	面積計	稲を作物	
					経営体数	面積
全 国 1	18 138	437 158	12 907	251 152	9 804	154 080
(全国農業地域)						
北海道 2	1 464	126 945	425	13 005	224	5 198
都 府 県 3	16 674	310 212	12 482	238 147	9 580	148 881
東 北 4	3 250	102 034	2 511	73 106	1 717	44 503
北 陸 5	2 440	53 333	2 286	50 795	1 998	36 306
関 東 ・ 東 山 6	2 522	36 037	1 561	23 081	1 089	13 236
東 海 7	1 517	20 189	1 039	15 465	823	8 842
近 畿 8	1 577	13 705	1 365	12 304	1 096	7 315
中 国 9	1 427	19 311	1 115	15 613	921	10 446
四 国 10	608	5 144	421	3 894	274	1 780
九 州 11	3 092	58 891	2 178	43 873	1 657	26 438
沖 縄 12	241	1 568	6	17	5	17
(都道府県)						
北海道 13	1 464	126 945	425	13 005	224	5 198
青 森 14	326	13 548	187	5 404	113	3 008
岩 手 15	708	28 350	480	14 989	364	8 615
宮 城 16	787	21 463	694	19 843	360	10 122
秋 田 17	593	15 720	524	14 128	432	9 176
山 形 18	456	17 304	392	15 865	280	11 624
福 島 19	380	5 651	234	2 876	168	1 958
茨 城 20	378	7 277	276	5 131	203	2 667
栃 木 21	332	7 312	251	5 044	171	2 698
群 馬 22	266	3 774	149	1 843	101	1 064
埼 玉 23	303	3 146	178	1 850	90	719
千 葉 24	365	3 583	190	2 241	154	1 556
東 京 25	41	147	8	13	3	1
神 奈 川 26	63	200	18	23	15	20
新 潟 27	907	18 444	826	17 078	718	12 442
富 山 28	727	19 264	713	18 934	641	13 387
石 川 29	317	6 074	277	5 643	238	4 230
福 井 30	489	9 550	470	9 140	401	6 247
山 梨 31	122	896	57	213	37	116
長 野 32	652	9 700	434	6 721	315	4 395
岐 阜 33	417	8 897	323	7 028	265	3 786
静 岡 34	271	2 383	116	999	84	764
愛 知 35	516	4 682	353	3 887	308	2 550
三 重 36	313	4 227	247	3 552	166	1 741
滋 賀 37	521	6 431	499	6 259	466	4 313
京 都 38	273	1 444	231	1 075	176	611
大 阪 39	66	157	33	87	22	60
兵 庫 40	570	5 144	520	4 753	376	2 272
奈 良 41	77	299	54	98	36	43
和 歌 山 42	70	230	28	33	20	16
鳥 取 43	181	3 034	140	1 676	112	1 095
島 根 44	381	4 679	299	4 086	267	2 833
岡 山 45	223	2 515	166	1 619	129	701
広 島 46	369	4 794	274	4 233	218	3 012
山 口 47	273	4 289	236	3 999	195	2 805
徳 島 48	115	507	78	366	47	238
香 川 49	177	2 433	150	2 256	109	1 046
愛 媛 50	194	1 470	126	967	80	358
高 知 51	122	734	67	304	38	138
福 岡 52	527	11 118	475	10 721	304	5 448
佐 賀 53	547	21 709	523	21 425	493	13 963
長 崎 54	234	2 562	140	1 253	71	442
熊 本 55	536	10 438	405	6 396	330	4 742
大 分 56	391	4 077	277	2 684	196	1 102
宮 崎 57	276	2 937	178	699	120	324
鹿 児 島 58	581	6 049	180	696	143	416
沖 縄 59	241	1 568	6	17	5	17
関 東 農 政 局 60	2 793	38 420	1 677	24 080	1 173	14 000
東 海 農 政 局 61	1 246	17 806	923	14 466	739	8 077
中国四国農政局 62	2 035	24 456	1 536	19 507	1 195	12 225

単位：経営体、ha

田						全国 農業 地域・ 都道府 県
つた田		稲以外の作物 だけを作った田		何も作らなかった田		
二毛作した田						
経営体数	面積	経営体数	面積	経営体数	面積	
1 590	22 759	9 406	91 214	2 961	5 859	1
-	-	369	7 464	51	342	2
1 590	22 759	9 037	83 749	2 910	5 517	3
3	14	2 025	27 525	452	1 078	4
76	418	1 766	13 220	683	1 270	5
189	1 891	967	9 311	312	534	6
83	863	566	6 288	205	336	7
128	705	895	4 568	314	421	8
87	410	843	4 424	348	743	9
90	397	305	1 815	113	300	10
933	18 061	1 670	16 599	482	836	11
1	0	-	-	1	0	12
-	-	369	7 464	51	342	13
-	-	144	2 368	25	28	14
-	-	412	6 124	87	250	15
3	14	574	9 463	101	257	16
-	-	408	4 540	141	413	17
-	-	337	4 149	51	93	18
-	-	150	882	47	36	19
20	319	168	2 363	44	102	20
62	469	203	2 149	77	197	21
70	863	96	727	31	52	22
11	94	103	1 099	36	32	23
5	25	64	628	37	57	24
-	-	3	1	5	11	25
-	-	4	2	6	2	26
2	7	585	4 001	360	635	27
30	178	605	5 235	156	312	28
9	15	183	1 262	85	151	29
35	217	393	2 721	82	172	30
6	3	34	93	9	4	31
15	116	292	2 249	67	78	32
34	468	242	3 010	70	231	33
9	48	46	219	20	15	34
22	242	98	1 311	64	26	35
18	104	180	1 747	51	64	36
42	362	284	1 823	90	123	37
6	24	153	425	63	38	38
5	7	17	20	12	7	39
66	305	400	2 233	125	247	40
4	6	29	50	18	5	41
5	2	12	16	6	2	42
8	20	106	553	30	28	43
22	97	216	1 138	89	115	44
17	68	108	687	53	232	45
7	8	223	990	115	231	46
33	217	190	1 057	61	137	47
14	29	49	120	20	8	48
49	218	134	954	54	257	49
23	149	83	583	24	26	50
4	2	39	158	15	8	51
209	4 299	418	5 161	57	112	52
466	12 134	502	7 149	123	313	53
24	112	74	765	43	46	54
104	863	258	1 448	122	207	55
79	531	212	1 481	65	100	56
23	53	125	337	35	37	57
28	68	81	259	37	21	58
1	0	-	-	1	0	59
198	1 939	1 013	9 530	332	549	60
74	814	520	6 069	185	320	61
177	808	1 148	6 239	461	1 042	62

3 農業経営体（組織経営体）（つづき）  
 (5) 経営耕地の状況（つづき）

全国農業地域 ・ 都道府県	畑（樹園地を					
	畑のある 経営体数	面積計	普通作物を作った畑		飼料用作物だけを作った畑	
			農家数	面積	農家数	面積
全 国 1	7 734	177 613	5 372	36 707	709	15 639
(全国農業地域)						
北 海 道 2	1 291	113 552	581	17 165	248	11 102
都 府 県 3	6 443	64 061	4 791	19 542	461	4 538
東 北 4	1 144	28 011	672	3 686	92	1 688
北 陸 5	463	2 287	387	794	10	136
関 東 ・ 東 山 6	1 616	12 034	1 294	5 455	112	898
東 海 7	743	3 536	606	1 379	28	215
近 畿 8	328	650	274	351	9	18
中 国 9	455	3 044	332	820	38	354
四 国 10	231	857	184	397	15	30
九 州 11	1 257	12 184	880	5 924	152	1 168
沖 縄 12	206	1 460	162	736	5	31
(都道府県)						
北 海 道 13	1 291	113 552	581	17 165	248	11 102
青 森 14	177	8 012	82	1 431	16	306
岩 手 15	302	12 910	151	884	33	665
宮 城 16	168	1 585	108	267	17	358
秋 田 17	143	1 559	96	282	9	234
山 形 18	104	1 317	70	186	9	35
福 島 19	250	2 628	165	637	8	90
茨 城 20	263	2 058	231	1 735	12	142
栃 木 21	174	2 199	115	398	27	438
群 馬 22	195	1 893	143	695	19	101
埼 玉 23	207	1 181	178	844	9	30
千 葉 24	239	1 124	183	719	23	121
東 京 25	38	111	32	48	2	1
神 奈 川 26	50	160	39	57	8	17
新 潟 27	263	1 241	211	441	6	106
富 山 28	71	290	62	76	2	13
石 川 29	71	363	61	152	-	-
福 井 30	58	393	53	125	2	16
山 梨 31	70	544	61	118	1	0
長 野 32	380	2 766	312	841	11	48
岐 阜 33	141	1 759	96	329	10	31
静 岡 34	143	881	115	539	7	141
愛 知 35	358	598	306	336	10	28
三 重 36	101	299	89	175	1	15
滋 賀 37	64	83	53	45	1	2
京 都 38	71	202	59	128	1	3
大 阪 39	42	38	39	30	1	0
兵 庫 40	83	168	65	80	4	3
奈 良 41	38	62	33	53	1	0
和 歌 山 42	30	97	25	16	1	10
鳥 取 43	58	1 255	46	331	4	53
島 根 44	112	415	82	129	7	24
岡 山 45	101	815	67	120	12	225
広 島 46	125	341	91	159	7	18
山 口 47	59	217	46	82	8	34
徳 島 48	54	115	47	75	4	4
香 川 49	41	81	29	60	3	3
愛 媛 50	75	341	63	160	4	19
高 知 51	61	321	45	102	4	4
福 岡 52	83	218	64	105	5	45
佐 賀 53	44	212	37	172	-	-
長 崎 54	148	1 198	101	1 016	16	79
熊 本 55	237	3 847	140	777	33	313
大 分 56	154	1 167	96	211	15	50
宮 崎 57	190	1 837	140	1 239	28	219
鹿 児 島 58	401	3 706	302	2 405	55	463
沖 縄 59	206	1 460	162	736	5	31
関 東 農 政 局 60	1 759	12 914	1 409	5 994	119	1 039
東 海 農 政 局 61	600	2 656	491	839	21	74
中 国 四 国 農 政 局 62	686	3 900	516	1 217	53	384



単位：経営体、ha

除く)				樹園地		1 経営体当 たり経営 耕地面積	全国 農業 地域 ・ 都道 府県
牧草専用地		何も作らなかった畑		樹園地 のある 経営体数	面積		
経営体数	面積	経営体数	面積				
1 765	118 266	1 552	7 001	2 199	8 392	24.10	1
726	82 418	201	2 868	49	388	86.71	2
1 039	35 849	1 351	4 133	2 150	8 004	18.60	3
415	20 569	188	2 068	229	918	31.40	4
46	1 216	102	140	136	251	21.86	5
166	5 158	353	522	408	922	14.29	6
69	1 723	181	219	304	1 187	13.31	7
35	202	68	78	212	751	8.69	8
71	1 665	110	205	220	655	13.53	9
11	330	46	100	155	394	8.46	10
187	4 350	267	742	417	2 834	19.05	11
39	636	36	57	69	92	6.51	12
726	82 418	201	2 868	49	388	86.71	13
83	5 654	25	621	28	131	41.56	14
147	10 357	40	1 003	73	451	40.04	15
51	903	26	57	14	35	27.27	16
38	1 031	20	12	18	32	26.51	17
27	1 058	14	39	50	122	37.95	18
69	1 565	63	335	46	147	14.87	19
15	113	47	68	34	89	19.25	20
32	1 307	36	56	34	70	22.02	21
31	1 056	39	40	20	38	14.19	22
10	263	53	43	53	116	10.38	23
23	164	67	119	57	218	9.82	24
1	28	8	34	10	23	3.59	25
4	61	11	25	18	17	3.17	26
24	575	67	118	67	126	20.34	27
8	193	9	7	37	40	26.50	28
8	201	12	9	17	69	19.16	29
6	246	14	7	15	17	19.53	30
4	416	18	10	49	139	7.34	31
46	1 750	74	127	133	213	14.88	32
31	1 250	27	149	42	110	21.34	33
14	183	31	17	101	504	8.79	34
19	207	100	26	96	197	9.07	35
5	83	23	26	65	377	13.50	36
5	23	15	13	34	89	12.34	37
9	66	12	5	42	167	5.29	38
1	3	8	5	19	32	2.38	39
15	65	16	21	54	223	9.02	40
2	1	11	8	31	138	3.88	41
3	44	6	27	32	100	3.29	42
6	863	10	8	26	103	16.76	43
18	193	28	69	55	178	12.28	44
18	438	28	33	50	81	11.28	45
22	109	32	56	64	220	12.99	46
7	62	12	39	25	73	15.71	47
3	31	7	4	27	26	4.41	48
-	-	10	18	32	96	13.75	49
3	124	13	37	63	163	7.58	50
5	175	16	40	33	109	6.02	51
8	44	20	24	45	180	21.10	52
1	3	10	37	14	72	39.69	53
10	60	46	44	33	111	10.95	54
59	2 520	46	238	54	196	19.47	55
38	704	47	202	48	226	10.43	56
20	309	26	69	48	402	10.64	57
51	710	72	128	175	1 648	10.41	58
39	636	36	57	69	92	6.51	59
180	5 342	384	539	509	1 426	13.76	60
55	1 540	150	202	203	684	14.29	61
82	1 994	156	305	375	1 049	12.02	62

3 農業経営体（組織経営体）（つづき）

(6) 借入耕地のある経営体数と借入耕地面積

全国農業地域 都道府県	借入耕地					
	計		田		畑（樹園地を除く）	
	経営体数	面積	経営体数	面積	経営体数	面積
全 国 1	14 251	303 095	10 799	228 257	4 611	70 932
(全国農業地域)						
北 海 道 2	853	45 971	280	8 261	710	37 649
都 府 県 3	13 398	257 124	10 519	219 996	3 901	33 283
東 北 4	2 668	80 674	2 186	67 576	693	12 762
北 陸 5	2 260	47 931	2 142	46 412	333	1 358
関 東 ・ 東 山 6	1 900	28 153	1 184	20 650	1 038	7 053
東 海 7	1 024	16 746	688	14 420	344	1 611
近 畿 8	1 319	12 346	1 189	11 551	176	442
中 国 9	1 174	16 605	985	14 411	279	1 946
四 国 10	450	4 168	331	3 523	113	464
九 州 11	2 452	49 663	1 811	41 437	790	6 848
沖 縄 12	151	840	3	16	135	800
(都道府県)						
北 海 道 13	853	45 971	280	8 261	710	37 649
青 森 14	212	7 231	127	4 501	97	2 701
岩 手 15	560	20 583	426	14 012	181	6 436
宮 城 16	700	19 256	632	18 334	109	898
秋 田 17	502	13 445	454	12 696	89	736
山 形 18	405	16 228	366	15 578	65	589
福 島 19	289	3 931	181	2 455	152	1 402
茨 城 20	312	5 997	214	4 378	195	1 560
栃 木 21	255	5 292	196	4 399	114	859
群 馬 22	217	2 571	125	1 737	140	818
埼 玉 23	213	2 525	127	1 615	131	881
千 葉 24	242	2 779	118	2 001	128	681
東 京 25	21	32	1	0	19	29
神 奈 川 26	29	108	7	16	21	86
新 潟 27	832	15 897	758	14 994	196	831
富 山 28	681	17 733	674	17 570	49	132
石 川 29	287	5 399	262	5 079	50	272
福 井 30	460	8 902	448	8 768	38	123
山 梨 31	96	724	48	202	51	443
長 野 32	515	8 126	348	6 301	239	1 696
岐 阜 33	354	7 584	284	6 699	91	818
静 岡 34	194	1 607	75	914	86	364
愛 知 35	232	3 839	129	3 511	119	236
三 重 36	244	3 715	200	3 296	48	192
滋 賀 37	492	6 091	472	5 954	44	58
京 都 38	214	1 189	186	968	42	137
大 阪 39	30	84	17	60	14	14
兵 庫 40	491	4 712	460	4 468	43	119
奈 良 41	47	143	37	79	17	47
和 歌 山 42	45	126	17	23	16	66
鳥 取 43	144	2 720	115	1 534	40	1 155
島 根 44	329	4 139	281	3 897	71	145
岡 山 45	177	1 892	141	1 464	54	388
広 島 46	291	4 117	235	3 896	73	156
山 口 47	233	3 736	213	3 622	41	102
徳 島 48	69	345	45	274	28	61
香 川 49	154	2 232	134	2 149	20	39
愛 媛 50	139	1 153	99	839	31	251
高 知 51	88	438	53	261	34	113
福 岡 52	457	10 560	424	10 360	40	138
佐 賀 53	515	20 904	504	20 735	23	145
長 崎 54	170	2 238	97	1 135	99	1 071
熊 本 55	409	6 952	333	5 838	135	1 036
大 分 56	289	2 715	233	2 228	84	418
宮 崎 57	172	2 006	105	561	115	1 213
鹿 児 島 58	440	4 289	115	581	294	2 827
沖 縄 59	151	840	3	16	135	800
関 東 農 政 局 60	2 094	29 760	1 259	21 564	1 124	7 417
東 海 農 政 局 61	830	15 139	613	13 506	258	1 247
中 国 四 国 農 政 局 62	1 624	20 773	1 316	17 934	392	2 410

単位：経営体、ha

樹園地		全国 農業 地域 ・ 都道 府県
経営体数	面積	
1 147	3 906	1
18	61	2
1 129	3 845	3
119	336	4
89	161	5
224	450	6
162	715	7
114	353	8
109	248	9
80	181	10
209	1 377	11
23	24	12
18	61	13
9	29	14
34	135	15
8	24	16
10	13	17
27	61	18
31	74	19
19	59	20
16	34	21
12	17	22
20	28	23
30	97	24
3	3	25
5	6	26
45	71	27
27	31	28
8	48	29
9	11	30
33	79	31
86	128	32
27	67	33
69	329	34
32	92	35
34	227	36
26	79	37
20	85	38
8	10	39
29	125	40
12	17	41
19	37	42
8	32	43
34	98	44
26	40	45
31	66	46
10	12	47
8	10	48
19	43	49
34	63	50
19	65	51
23	62	52
6	24	53
12	32	54
25	77	55
16	69	56
18	233	57
109	881	58
23	24	59
293	779	60
93	386	61
189	429	62

3 農業経営体（組織経営体）（つづき）  
 (7) 経営耕地面積規模別面積

全国農業地域 ・ 都道府県	計	0.3ha未満	0.3～0.5	0.5～1.0	1.0～1.5	1.5～2.0
全 国 1	437 158	75	270	1 025	1 213	1 167
(全国農業地域)						
北 海 道 2	126 945	1	4	19	37	48
都 府 県 3	310 212	74	266	1 007	1 176	1 119
東 北 4	102 034	6	31	91	136	89
北 陸 5	53 333	4	13	57	68	83
関 東 ・ 東 6	36 037	17	48	211	249	251
東 海 7	20 189	14	51	174	152	144
近 畿 8	13 705	9	41	148	151	135
中 国 9	19 311	6	21	89	108	82
四 国 10	5 144	6	17	51	65	58
九 州 11	58 891	10	39	158	203	244
沖 縄 12	1 568	2	5	26	44	33
(都道府県)						
北 海 道 13	126 945	1	4	19	37	48
青 森 14	13 548	1	1	11	15	7
岩 手 15	28 350	2	10	23	21	20
宮 城 16	21 463	0	5	21	26	13
秋 田 17	15 720	1	5	8	20	14
山 形 18	17 304	0	5	7	20	15
福 島 19	5 651	2	6	22	34	21
茨 城 20	7 277	1	2	22	28	23
栃 木 21	7 312	1	3	21	11	18
群 馬 22	3 774	2	3	17	20	23
埼 玉 23	3 146	3	7	33	44	34
千 葉 24	3 583	1	8	34	34	63
東 京 25	147	-	2	7	9	5
神 奈 川 26	200	1	-	11	16	12
新 潟 27	18 444	1	6	19	35	34
富 山 28	19 264	1	2	12	12	9
石 川 29	6 074	1	2	11	5	5
福 井 30	9 550	1	3	15	17	34
山 梨 31	896	1	2	14	18	10
長 野 32	9 700	7	20	53	67	63
岐 阜 33	8 897	2	9	27	27	27
静 岡 34	2 383	3	7	22	29	40
愛 知 35	4 682	7	30	108	71	55
三 重 36	4 227	1	4	17	24	23
滋 賀 37	6 431	2	9	33	44	53
京 都 38	1 444	1	11	37	35	30
大 阪 39	157	1	4	13	8	3
兵 庫 40	5 144	4	9	42	48	39
奈 良 41	299	0	4	10	7	10
和 歌 山 42	230	1	4	14	10	-
鳥 取 43	3 034	1	2	11	17	11
島 根 44	4 679	1	8	25	23	29
岡 山 45	2 515	1	4	22	16	16
広 島 46	4 794	2	4	22	36	15
山 口 47	4 289	0	3	10	17	11
徳 島 48	507	1	2	19	18	13
香 川 49	2 433	1	3	8	12	9
愛 媛 50	1 470	3	5	14	18	26
高 知 51	734	1	7	11	17	10
福 岡 52	11 118	1	5	23	33	20
佐 賀 53	21 709	1	1	7	5	12
長 崎 54	2 562	1	6	23	26	32
熊 本 55	10 438	2	9	19	38	37
大 分 56	4 077	1	5	21	37	39
宮 崎 57	2 937	2	5	21	26	39
鹿 児 島 58	6 049	3	8	44	39	66
沖 縄 59	1 568	2	5	26	44	33
関 東 農 政 局 60	38 420	21	54	233	278	291
東 海 農 政 局 61	17 806	10	44	152	123	105
中 国 四 国 農 政 局 62	24 456	12	38	141	173	139

単位：ha

2.0~3.0	3.0~5.0	5.0~10.0	10.0~20.0	20.0~30.0	30.0~50.0	50.0~100.0	100ha 以上	全国 農業 地域・ 都道 府県
2 503	5 366	17 160	39 390	51 695	78 511	89 169	149 613	1
105	236	835	1 977	2 948	8 193	21 902	90 640	2
2 398	5 130	16 325	37 413	48 747	70 319	67 267	58 973	3
305	732	2 751	7 195	13 056	21 440	27 284	28 917	4
187	497	2 545	7 806	11 959	16 560	10 247	3 307	5
494	879	2 336	4 332	4 394	8 030	8 067	6 729	6
284	462	1 204	2 063	2 371	3 494	3 827	5 949	7
292	660	1 936	3 246	2 695	2 156	1 470	766	8
204	549	1 678	4 123	4 076	3 735	2 453	2 187	9
135	261	649	894	683	1 067	1 009	250	10
432	980	3 062	7 482	9 322	13 545	12 545	10 868	11
64	109	164	272	192	292	364	-	12
105	236	835	1 977	2 948	8 193	21 902	90 640	13
35	83	246	648	1 059	1 932	3 607	5 904	14
63	113	517	1 258	2 804	4 592	7 381	11 546	15
56	134	748	2 294	3 103	5 305	6 593	3 166	16
39	124	370	1 418	3 587	5 250	3 823	1 062	17
48	119	400	808	1 533	3 212	4 192	6 944	18
63	159	471	769	971	1 148	1 688	296	19
61	122	381	876	747	1 704	2 303	1 007	20
46	100	352	759	989	1 965	1 604	1 443	21
50	93	311	630	607	977	422	619	22
74	69	279	466	537	416	559	626	23
61	178	327	626	468	822	731	229	24
7	8	41	-	28	39	-	-	25
19	10	15	50	-	-	67	-	26
79	221	1 151	2 982	3 179	5 908	3 726	1 102	27
42	88	501	2 108	4 802	6 191	4 398	1 098	28
23	76	319	1 083	1 880	1 686	872	112	29
42	112	574	1 633	2 098	2 775	1 251	996	30
45	71	155	57	51	68	70	335	31
131	228	476	868	967	2 039	2 312	2 470	32
57	101	384	943	989	1 888	1 469	2 973	33
87	130	284	213	118	218	393	839	34
90	73	171	263	303	370	1 330	1 810	35
50	158	365	643	961	1 019	636	326	36
90	232	576	1 267	1 039	1 218	1 221	649	37
57	120	300	372	215	203	62	-	38
28	11	30	19	-	41	-	-	39
83	233	903	1 493	1 399	646	128	117	40
22	26	76	63	20	-	60	-	41
12	39	51	31	21	48	-	-	42
16	77	270	479	485	353	352	959	43
53	110	402	1 235	1 156	669	682	285	44
43	102	367	447	156	368	296	678	45
57	139	343	916	1 530	1 295	435	-	46
35	121	295	1 045	748	1 051	687	265	47
22	54	73	153	66	31	56	-	48
53	67	258	314	318	586	807	-	49
41	74	176	344	248	363	50	108	50
19	66	142	83	51	88	97	142	51
51	158	568	1 605	1 601	2 498	2 603	1 953	52
20	30	160	1 012	3 407	6 369	5 762	4 922	53
38	84	173	624	464	373	378	341	54
98	160	419	1 462	1 866	2 258	1 678	2 393	55
44	164	656	933	811	633	489	242	56
66	138	288	473	428	341	506	604	57
114	245	798	1 372	744	1 073	1 129	413	58
64	109	164	272	192	292	364	-	59
581	1 010	2 619	4 545	4 512	8 247	8 459	7 568	60
197	332	920	1 850	2 253	3 277	3 435	5 109	61
339	809	2 327	5 017	4 758	4 802	3 463	2 437	62

3 農業経営体（組織経営体）（つづき）  
 (8) 農業労働力

全国農業地域 都道府県	経営者		雇い入れた 実経営体数	実人数
	実経営体数	実人数		
全 国 1	31 008	323 972	15 717	237 041
(全国農業地域)				
北 海 道 2	2 251	12 482	1 394	21 645
都 府 県 3	28 757	311 490	14 323	215 396
東 北 4	6 356	67 424	2 690	38 098
北 陸 5	3 563	49 543	1 805	28 842
関 東 ・ 東 山 6	4 302	42 359	2 454	38 361
東 海 7	2 258	14 702	1 238	16 178
近 畿 8	2 516	30 532	1 076	18 330
中 国 9	2 474	26 175	1 273	20 152
四 国 10	1 082	9 408	688	11 375
九 州 11	5 908	70 376	2 874	41 177
沖 縄 12	298	971	225	2 883
(都道府県)				
北 海 道 13	2 251	12 482	1 394	21 645
青 森 14	1 014	10 048	333	5 376
岩 手 15	1 301	14 390	628	8 780
宮 城 16	1 172	12 898	415	5 622
秋 田 17	1 017	10 666	468	6 576
山 形 18	964	13 757	418	6 024
福 島 19	888	5 665	428	5 720
茨 城 20	537	3 543	362	4 580
栃 木 21	579	5 301	288	4 179
群 馬 22	506	4 763	264	3 752
埼 玉 23	409	5 334	226	3 228
千 葉 24	699	3 788	406	5 325
東 京 25	51	139	26	1 335
神 奈 川 26	105	406	66	663
新 潟 27	1 485	15 228	827	12 569
富 山 28	936	18 595	421	7 675
石 川 29	485	4 879	270	3 539
福 井 30	657	10 841	287	5 059
山 梨 31	229	1 733	168	4 745
長 野 32	1 187	17 352	648	10 554
岐 阜 33	700	7 110	372	5 116
静 岡 34	387	2 211	251	3 879
愛 知 35	707	2 396	343	3 604
三 重 36	464	2 985	272	3 579
滋 賀 37	876	13 992	297	5 034
京 都 38	417	3 772	187	3 248
大 阪 39	90	427	44	504
兵 庫 40	866	10 755	370	4 811
奈 良 41	117	589	80	1 866
和 歌 山 42	150	997	98	2 867
鳥 取 43	438	4 566	180	4 164
島 根 44	603	6 802	274	3 108
岡 山 45	410	3 244	233	3 512
広 島 46	583	6 725	357	6 418
山 口 47	440	4 838	229	2 950
徳 島 48	207	774	160	2 574
香 川 49	257	4 881	138	2 005
愛 媛 50	338	2 639	207	3 200
高 知 51	280	1 114	183	3 596
福 岡 52	1 125	14 940	427	6 296
佐 賀 53	1 067	25 073	253	4 181
長 崎 54	436	3 732	186	4 210
熊 本 55	991	13 763	438	5 405
大 分 56	687	5 446	359	4 044
宮 崎 57	544	3 211	390	6 335
鹿 児 島 58	1 058	4 211	821	10 706
沖 縄 59	298	971	225	2 883
関 東 農 政 局 60	4 689	44 570	2 705	42 240
東 海 農 政 局 61	1 871	12 491	987	12 299
中 国 四 国 農 政 局 62	3 556	35 583	1 961	31 527

単位：経営体、人

雇 用 者				全国 農業 地域 ・ 都道 府県
常雇い		臨時雇い		
雇い入れた 実経営体数	実人数	雇い入れた 実経営体数	実人数	
9 014	82 465	12 174	154 576	1
1 074	10 024	994	11 621	2
7 940	72 441	11 180	142 955	3
1 226	9 630	2 249	28 468	4
715	4 671	1 616	24 171	5
1 606	17 199	1 718	21 162	6
829	7 073	899	9 105	7
522	4 657	896	13 673	8
668	6 265	1 044	13 887	9
449	4 654	522	6 721	10
1 781	17 176	2 090	24 001	11
144	1 116	146	1 767	12
1 074	10 024	994	11 621	13
161	1 535	265	3 841	14
308	2 776	511	6 004	15
177	1 493	355	4 129	16
189	1 352	407	5 224	17
169	1 184	363	4 840	18
222	1 290	348	4 430	19
277	2 536	231	2 044	20
189	2 350	199	1 829	21
172	1 925	184	1 827	22
179	1 813	122	1 415	23
297	2 912	263	2 413	24
24	1 236	14	99	25
52	384	37	279	26
404	3 039	707	9 530	27
139	659	392	7 016	28
94	637	243	2 902	29
78	336	274	4 723	30
83	550	138	4 195	31
333	3 493	530	7 061	32
211	1 933	289	3 183	33
200	1 539	179	2 340	34
265	1 891	214	1 713	35
153	1 710	217	1 869	36
122	754	258	4 280	37
88	816	170	2 432	38
34	280	27	224	39
178	1 353	298	3 458	40
43	569	66	1 297	41
57	885	77	1 982	42
72	621	153	3 543	43
139	890	229	2 218	44
123	1 409	187	2 103	45
202	2 293	291	4 125	46
132	1 052	184	1 898	47
96	986	125	1 588	48
94	1 036	100	969	49
142	1 250	151	1 950	50
117	1 382	146	2 214	51
248	2 541	320	3 755	52
116	1 097	207	3 084	53
126	1 908	137	2 302	54
248	1 739	350	3 666	55
183	1 330	268	2 714	56
309	3 865	234	2 470	57
551	4 696	574	6 010	58
144	1 116	146	1 767	59
1 806	18 738	1 897	23 502	60
629	5 534	720	6 765	61
1 117	10 919	1 566	20 608	62

3 農業経営体（組織経営体）（つづき）  
 (9) 水稲作受託作業種類別経営体数と受託作業面積

全国農業地域 都道府県	計		全作業		実経営体数	育苗		耕起・ 経営体数
	経営体数	面積	経営体数	面積		経営体数	面積	
全 国 1	11 625	1 040 259	803	15 320	11 206	3 298	170 639	4 482
(全国農業地域)								
北 海 道 2	305	97 675	22	555	292	36	1 659	40
都 府 県 3	11 320	942 584	781	14 765	10 914	3 262	168 980	4 442
東 北 4	2 440	250 120	177	4 313	2 340	632	21 729	692
北 陸 5	1 998	156 740	165	2 646	1 923	880	42 905	955
関 東 ・ 東 山 6	1 338	128 386	96	1 564	1 290	452	15 257	491
東 海 7	732	63 388	70	1 870	696	227	16 538	409
近 畿 8	1 178	68 493	87	612	1 130	300	23 691	639
中 国 9	1 273	70 266	90	1 471	1 235	345	15 316	619
四 国 10	341	36 230	16	97	333	99	13 514	131
九 州 11	2 015	168 304	79	1 943	1 962	323	19 880	503
沖 縄 12	5	657	1	250	5	4	151	3
(都道府県)								
北 海 道 13	305	97 675	22	555	292	36	1 659	40
青 森 14	250	25 181	17	1 747	235	47	1 502	63
岩 手 15	481	39 593	33	584	464	135	5 574	147
宮 城 16	394	40 914	58	399	362	134	1 459	105
秋 田 17	432	62 235	28	219	414	102	3 090	142
山 形 18	413	50 785	9	329	406	96	5 150	90
福 島 19	470	31 413	32	1 035	459	118	4 953	145
茨 城 20	150	11 888	23	264	139	85	2 911	83
栃 木 21	216	37 906	14	46	209	62	1 621	74
群 馬 22	165	10 084	4	362	163	43	2 380	55
埼 玉 23	87	4 472	10	225	83	23	421	45
千 葉 24	246	36 220	22	414	233	78	2 940	60
東 京 25	-	-	-	-	-	-	-	-
神 奈 川 26	10	516	-	-	10	6	436	2
新 潟 27	870	66 759	66	1 433	843	394	18 695	425
富 山 28	501	31 193	40	242	481	267	8 190	209
石 川 29	269	33 244	22	207	256	102	11 000	102
福 井 30	358	25 542	37	765	343	117	5 020	219
山 梨 31	37	2 488	2	1	36	10	657	14
長 野 32	427	24 812	21	253	417	145	3 891	158
岐 阜 33	343	26 472	13	73	336	74	7 763	200
静 岡 34	70	5 919	6	18	66	20	425	38
愛 知 35	123	15 034	27	1 460	110	60	3 084	86
三 重 36	196	15 963	24	319	184	73	5 266	85
滋 賀 37	452	25 434	32	158	437	100	8 143	282
京 都 38	198	10 056	18	270	185	55	4 445	93
大 阪 39	12	2 117	2	5	10	6	1 204	5
兵 庫 40	468	28 229	32	165	452	120	8 935	247
奈 良 41	34	2 230	3	14	32	11	776	6
和 歌 山 42	14	428	-	-	14	8	188	6
鳥 取 43	239	14 242	10	166	234	31	1 373	115
島 根 44	329	14 184	26	201	320	103	2 604	162
岡 山 45	204	10 516	24	650	193	65	2 051	91
広 島 46	273	18 091	21	402	267	98	6 549	142
山 口 47	228	13 234	9	52	221	48	2 738	109
徳 島 48	60	7 906	3	41	57	23	3 628	22
香 川 49	74	10 046	3	7	73	18	2 210	29
愛 媛 50	112	11 562	6	42	109	33	5 235	44
高 知 51	95	6 716	4	7	94	25	2 441	36
福 岡 52	474	40 144	35	773	444	79	4 581	109
佐 賀 53	415	41 567	1	13	414	31	878	61
長 崎 54	125	13 193	9	688	123	25	1 301	36
熊 本 55	357	26 318	9	265	351	62	3 221	64
大 分 56	311	17 541	11	153	305	48	2 102	99
宮 崎 57	155	11 175	5	14	153	29	3 946	62
鹿 児 島 58	178	18 367	9	39	172	49	3 851	72
沖 縄 59	5	657	1	250	5	4	151	3
関 東 農 政 局 60	1 408	134 306	102	1 582	1 356	472	15 682	529
東 海 農 政 局 61	662	57 469	64	1 852	630	207	16 113	371
中 国 四 国 農 政 局 62	1 614	106 496	106	1 568	1 568	444	28 829	750



単位：経営体、ha

代かき	部分作業								全国 農業 地域 ・ 都道 府県
	田植		防除		稲刈り・脱穀		乾燥・調製		
面積	経営体数	面積	経営体数	面積	経営体数	面積	経営体数	面積	
37 250	4 972	37 519	1 928	323 958	7 016	92 173	5 087	363 400	1
854	30	462	81	42 681	134	5 383	152	46 080	2
36 395	4 942	37 057	1 847	281 277	6 882	86 790	4 935	317 320	3
8 013	679	6 374	440	99 212	1 275	21 457	1 186	89 021	4
6 055	1 025	6 904	271	39 681	1 179	10 187	874	48 361	5
4 479	516	3 924	174	55 541	817	12 969	645	34 652	6
4 870	421	4 442	109	10 295	462	7 275	296	18 099	7
3 256	697	3 453	167	10 452	843	6 813	478	20 216	8
4 107	694	4 433	339	15 989	875	8 363	590	20 586	9
567	154	1 008	49	3 921	194	2 201	182	14 922	10
4 943	755	6 518	297	46 184	1 236	17 524	682	71 312	11
104	1	0	1	1	1	1	2	151	12
854	30	462	81	42 681	134	5 383	152	46 080	13
1 121	62	1 110	53	9 280	131	2 734	94	7 686	14
1 308	147	1 111	95	5 666	232	2 897	212	22 452	15
580	133	869	45	19 495	258	3 409	251	14 703	16
1 242	115	825	138	39 231	175	2 044	179	15 583	17
1 641	70	740	84	23 651	164	3 360	175	15 914	18
2 121	152	1 719	25	1 890	315	7 013	275	12 682	19
859	83	483	25	3 776	117	1 441	100	2 154	20
444	87	625	41	20 470	133	1 913	120	12 787	21
401	57	368	15	899	102	972	65	4 702	22
411	43	350	7	51	63	685	45	2 331	23
493	72	592	42	25 222	129	2 472	130	4 088	24
-	-	-	-	-	-	-	-	-	25
13	1	1	-	-	3	13	3	52	26
3 040	472	3 345	96	15 766	552	4 929	418	19 551	27
921	216	1 042	82	5 706	244	1 833	207	13 260	28
530	105	680	32	10 180	131	1 010	130	9 638	29
1 565	232	1 837	61	8 029	252	2 416	119	5 912	30
95	16	97	4	596	24	372	14	670	31
1 764	157	1 408	40	4 527	246	5 102	168	7 869	32
2 014	203	1 885	56	4 693	227	3 132	107	6 912	33
175	35	187	11	3 163	40	424	39	1 528	34
1 994	85	1 490	14	632	85	2 402	52	3 973	35
688	98	881	28	1 807	110	1 316	98	5 687	36
1 446	273	1 122	75	5 128	316	1 854	149	7 584	37
429	104	451	20	120	132	1 138	108	3 204	38
66	8	122	-	-	10	184	7	536	39
1 272	301	1 711	68	5 147	366	3 328	186	7 670	40
30	7	41	2	27	14	291	21	1 051	41
13	4	7	2	31	5	18	7	171	42
1 181	109	1 029	22	4 275	169	2 508	63	3 709	43
833	194	898	111	4 277	242	1 552	205	3 818	44
524	106	663	56	1 839	144	1 405	90	3 382	45
1 009	151	1 074	104	1 358	171	1 658	134	6 042	46
560	134	770	46	4 240	149	1 239	98	3 635	47
102	28	205	8	919	36	476	38	2 536	48
80	30	128	6	46	43	512	41	7 062	49
272	55	339	18	1 869	66	735	56	3 070	50
113	41	336	17	1 088	49	478	47	2 254	51
1 197	174	1 790	68	9 178	289	3 911	124	18 714	52
795	96	1 046	53	14 871	251	4 403	129	19 562	53
714	56	449	18	2 485	71	699	30	6 858	54
350	117	1 079	36	3 535	250	4 297	109	13 571	55
302	145	836	51	6 143	193	1 739	128	6 266	56
314	84	618	30	1 819	87	1 353	68	3 111	57
1 271	83	701	41	8 155	95	1 120	94	3 230	58
104	1	0	1	1	1	1	2	151	59
4 654	551	4 111	185	58 704	857	13 393	684	36 180	60
4 695	386	4 255	98	7 132	422	6 850	257	16 571	61
4 674	848	5 441	388	19 910	1 069	10 565	772	35 509	62

3 農業経営体（組織経営体）（つづき）  
 (10) 農業生産関連事業を行っている経営体の事業種類別経営体数

全国農業地域 ・ 都道府県	事業種類別（複数回答）			
	農産物の加工	貸農園・ 体験農園等	観光農園	農家民宿
全 国 1	2 164	612	589	81
(全国農業地域)				
北 海 道 2	138	43	39	17
都 府 県 3	2 026	569	550	64
東 北 4	308	58	80	10
北 陸 5	236	65	34	7
関 東 ・ 東 山 6	336	133	143	19
東 海 7	213	61	56	2
近 畿 8	180	107	69	6
中 国 9	247	53	74	6
四 国 10	97	19	24	2
九 州 11	375	64	59	10
沖 縄 12	34	9	11	2
(都道府県)				
北 海 道 13	138	43	39	17
青 森 14	42	11	11	2
岩 手 15	68	13	15	2
宮 城 16	38	6	5	-
秋 田 17	56	7	5	-
山 形 18	41	12	24	1
福 島 19	63	9	20	5
茨 城 20	59	18	11	1
栃 木 21	27	13	17	1
群 馬 22	25	5	12	2
埼 玉 23	34	18	16	1
千 葉 24	35	20	16	1
東 京 25	2	6	2	-
神 奈 川 26	10	7	2	1
新 潟 27	119	27	18	4
富 山 28	45	10	3	2
石 川 29	35	15	7	-
福 井 30	37	13	6	1
山 梨 31	43	14	21	-
長 野 32	101	32	46	12
岐 阜 33	46	15	13	-
静 岡 34	72	20	20	1
愛 知 35	40	16	14	1
三 重 36	55	10	9	-
滋 賀 37	43	21	10	-
京 都 38	38	21	10	2
大 阪 39	10	12	8	-
兵 庫 40	46	40	28	2
奈 良 41	22	9	8	1
和 歌 山 42	21	4	5	1
鳥 取 43	25	3	9	-
島 根 44	73	11	12	2
岡 山 45	39	15	14	3
広 島 46	73	15	22	1
山 口 47	37	9	17	-
徳 島 48	17	1	1	-
香 川 49	22	9	10	1
愛 媛 50	30	5	10	1
高 知 51	28	4	3	-
福 岡 52	29	11	10	-
佐 賀 53	21	5	5	-
長 崎 54	28	7	7	-
熊 本 55	65	16	9	1
大 分 56	47	11	9	4
宮 崎 57	67	8	6	2
鹿 児 島 58	118	6	13	3
沖 縄 59	34	9	11	2
関 東 農 政 局 60	408	153	163	20
東 海 農 政 局 61	141	41	36	1
中 国 四 国 農 政 局 62	344	72	98	8

単位：経営体

農 家 レストラン	海外へ の輸出	全国 農業 地域・ 都道 府県
257	110	1
38	1	2
219	109	3
29	17	4
15	18	5
54	22	6
21	17	7
33	5	8
20	10	9
9	5	10
31	14	11
7	1	12
38	1	13
2	3	14
6	2	15
7	4	16
3	3	17
4	3	18
7	2	19
3	1	20
6	4	21
3	-	22
7	3	23
6	8	24
-	1	25
4	-	26
7	14	27
4	2	28
1	1	29
3	1	30
7	5	31
18	-	32
4	1	33
7	6	34
7	6	35
3	4	36
4	-	37
9	2	38
4	-	39
7	2	40
7	-	41
2	1	42
2	1	43
7	1	44
1	2	45
6	6	46
4	-	47
1	1	48
5	1	49
2	2	50
1	1	51
6	3	52
1	2	53
3	1	54
5	4	55
2	-	56
6	3	57
8	1	58
7	1	59
61	28	60
14	11	61
29	15	62

3 農業経営体（組織経営体）（つづき）  
 (11) 農産物出荷先別経営体数

全国農業地域 ・ 都道府県	計	農産物の 販売なし	農産物の販売 のあった経営体	農協以外 の集出荷団体	
				農協	農協以外の 集出荷団体
全 国 1	31 008	11 464	19 544	12 695	3 000
(全国農業地域)					
北 海 道 2	2 251	890	1 361	816	225
都 府 県 3	28 757	10 574	18 183	11 879	2 775
東 北 4	6 356	3 055	3 301	2 362	513
北 陸 5	3 563	966	2 597	2 241	340
関 東 ・ 東 山 6	4 302	1 374	2 928	1 494	516
東 海 7	2 258	632	1 626	936	227
近 畿 8	2 516	731	1 785	1 209	211
中 国 9	2 474	898	1 576	1 055	242
四 国 10	1 082	409	673	353	101
九 州 11	5 908	2 474	3 434	2 150	579
沖 縄 12	298	35	263	79	46
(都道府県)					
北 海 道 13	2 251	890	1 361	816	225
青 森 14	1 014	701	313	170	62
岩 手 15	1 301	552	749	516	89
宮 城 16	1 172	420	752	616	74
秋 田 17	1 017	398	619	493	125
山 形 18	964	496	468	356	78
福 島 19	888	488	400	211	85
茨 城 20	537	86	451	223	99
栃 木 21	579	207	372	215	56
群 馬 22	506	171	335	193	56
埼 玉 23	409	83	326	143	38
千 葉 24	699	241	458	156	128
東 京 25	51	18	33	9	4
神 奈 川 26	105	28	77	20	11
新 潟 27	1 485	475	1 010	818	199
富 山 28	936	186	750	700	64
石 川 29	485	150	335	273	43
福 井 30	657	155	502	450	34
山 梨 31	229	99	130	41	16
長 野 32	1 187	441	746	494	108
岐 阜 33	700	254	446	295	54
静 岡 34	387	67	320	135	51
愛 知 35	707	183	524	283	81
三 重 36	464	128	336	223	41
滋 賀 37	876	188	688	582	63
京 都 38	417	152	265	163	32
大 阪 39	90	21	69	10	9
兵 庫 40	866	259	607	415	88
奈 良 41	117	47	70	23	11
和 歌 山 42	150	64	86	16	8
鳥 取 43	438	233	205	142	26
島 根 44	603	197	406	307	56
岡 山 45	410	150	260	143	51
広 島 46	583	174	409	244	81
山 口 47	440	144	296	219	28
徳 島 48	207	72	135	46	24
香 川 49	257	56	201	138	20
愛 媛 50	338	127	211	116	39
高 知 51	280	154	126	53	18
福 岡 52	1 125	520	605	460	51
佐 賀 53	1 067	498	569	514	37
長 崎 54	436	194	242	119	36
熊 本 55	991	451	540	358	102
大 分 56	687	296	391	261	80
宮 崎 57	544	165	379	163	104
鹿 児 島 58	1 058	350	708	275	169
沖 縄 59	298	35	263	79	46
関 東 農 政 局 60	4 689	1 441	3 248	1 629	567
東 海 農 政 局 61	1 871	565	1 306	801	176
中 国 四 国 農 政 局 62	3 556	1 307	2 249	1 408	343

単位：経営体

農産物の出荷先別（複数回答）							全国 農業 地域・ 都道府 県
卸売市場	小売業者	食品製造業 ・外食産業	消費者に 直接販売	インターネットに よる販売	その他		
2 935	3 160	2 022	5 889	745	2 360	1	
203	212	146	323	46	224	2	
2 732	2 948	1 876	5 566	699	2 136	3	
406	399	286	754	111	248	4	
194	333	200	897	92	199	5	
626	635	368	972	143	518	6	
354	327	187	576	79	155	7	
195	280	162	794	58	207	8	
239	287	214	614	60	184	9	
162	133	89	202	48	85	10	
514	508	336	687	95	451	11	
42	46	34	70	13	89	12	
203	212	146	323	46	224	13	
69	53	38	74	14	27	14	
77	85	81	183	31	85	15	
71	62	53	140	17	38	16	
44	59	39	111	16	32	17	
55	60	32	118	23	32	18	
90	80	43	128	10	34	19	
104	104	75	120	19	52	20	
59	51	40	108	12	65	21	
61	45	31	63	12	42	22	
89	81	27	125	15	46	23	
142	134	60	142	20	75	24	
10	8	3	12	-	8	25	
19	21	8	39	1	23	26	
92	171	88	408	49	109	27	
57	74	34	188	14	37	28	
20	41	41	115	17	24	29	
25	47	37	186	12	29	30	
26	41	27	81	15	64	31	
116	150	97	282	49	143	32	
81	78	53	174	17	44	33	
71	84	49	136	22	44	34	
142	85	42	114	15	33	35	
60	80	43	152	25	34	36	
38	74	35	317	14	35	37	
24	51	27	111	7	25	38	
15	21	12	34	1	17	39	
70	90	64	256	21	82	40	
18	21	9	40	8	16	41	
30	23	15	36	7	32	42	
35	29	19	72	11	13	43	
53	75	50	169	14	31	44	
37	61	34	92	18	31	45	
75	81	68	180	8	90	46	
39	41	43	101	9	19	47	
52	28	23	31	4	12	48	
35	25	19	47	13	30	49	
41	48	25	77	16	17	50	
34	32	22	47	15	26	51	
82	82	39	112	7	36	52	
29	31	14	43	8	27	53	
68	55	37	70	8	27	54	
68	81	38	85	14	55	55	
43	56	35	115	13	35	56	
83	74	61	75	13	47	57	
141	129	112	187	32	224	58	
42	46	34	70	13	89	59	
697	719	417	1 108	165	562	60	
283	243	138	440	57	111	61	
401	420	303	816	108	269	62	

3 農業経営体（組織経営体）（つづき）  
 (12) 農産物販売金額1位の出荷先別経営体数

全国農業地域 都道府県	農産物の販売 のあった経営体	農産物販売金額1位の			
		農 協	農協以外の 集出荷団体	卸売市場	小売業者
全 国 1	19 544	11 060	1 705	1 662	1 302
(全国農業地域)					
北 海 道 2	1 361	702	120	96	92
都 府 県 3	18 183	10 358	1 585	1 566	1 210
東 北 4	3 301	2 143	265	228	164
北 陸 5	2 597	2 009	128	70	106
関 東 ・ 東 山 6	2 928	1 241	318	375	285
東 海 7	1 626	771	140	228	129
近 畿 8	1 785	1 025	112	107	120
中 国 9	1 576	885	136	135	109
四 国 10	673	294	65	99	57
九 州 11	3 434	1 929	383	300	217
沖 縄 12	263	61	38	24	23
(都道府県)					
北 海 道 13	1 361	702	120	96	92
青 森 14	313	148	39	40	27
岩 手 15	749	468	47	35	40
宮 城 16	752	572	34	39	19
秋 田 17	619	460	54	28	23
山 形 18	468	319	39	26	18
福 島 19	400	176	52	60	37
茨 城 20	451	172	57	62	45
栃 木 21	372	183	36	39	21
群 馬 22	335	167	41	37	23
埼 玉 23	326	121	26	63	33
千 葉 24	458	117	91	83	69
東 京 25	33	4	3	8	6
神 奈 川 26	77	12	8	12	12
新 潟 27	1 010	704	79	34	58
富 山 28	750	655	19	17	20
石 川 29	335	241	16	8	16
福 井 30	502	409	14	11	12
山 梨 31	130	27	4	14	20
長 野 32	746	438	52	57	56
岐 阜 33	446	240	32	48	26
静 岡 34	320	95	33	44	36
愛 知 35	524	250	57	99	36
三 重 36	336	186	18	37	31
滋 賀 37	688	518	17	9	28
京 都 38	265	139	20	15	18
大 阪 39	69	5	7	7	12
兵 庫 40	607	333	54	41	46
奈 良 41	70	19	6	11	9
和 歌 山 42	86	11	8	24	7
鳥 取 43	205	124	15	21	8
島 根 44	406	250	25	25	27
岡 山 45	260	114	34	26	33
広 島 46	409	190	46	46	32
山 口 47	296	207	16	17	9
徳 島 48	135	30	18	41	10
香 川 49	201	122	12	22	13
愛 媛 50	211	100	23	18	20
高 知 51	126	42	12	18	14
福 岡 52	605	434	29	46	27
佐 賀 53	569	504	16	16	14
長 崎 54	242	102	21	45	25
熊 本 55	540	325	54	37	47
大 分 56	391	221	52	21	23
宮 崎 57	379	128	81	46	31
鹿 児 島 58	708	215	130	89	50
沖 縄 59	263	61	38	24	23
関 東 農 政 局 60	3 248	1 336	351	419	321
東 海 農 政 局 61	1 306	676	107	184	93
中 国 四 国 農 政 局 62	2 249	1 179	201	234	166

単位：経営体

出荷先別			全国 農業 地域・ 都道 府県
食品製造業 ・外食産業	消費者に 直接販売	その他	
782	1 912	1 121	1
49	119	183	2
733	1 793	938	3
117	237	147	4
51	190	43	5
140	346	223	6
64	209	85	7
58	294	69	8
67	191	53	9
36	82	40	10
179	212	214	11
21	32	64	12
49	119	183	13
12	27	20	14
42	61	56	15
20	45	23	16
11	27	16	17
11	42	13	18
21	35	19	19
36	41	38	20
17	47	29	21
16	25	26	22
9	46	28	23
25	33	40	24
1	6	5	25
4	21	8	26
20	90	25	27
4	31	4	28
14	28	12	29
13	41	2	30
5	42	18	31
27	85	31	32
18	66	16	33
22	61	29	34
11	48	23	35
13	34	17	36
14	85	17	37
16	49	8	38
6	23	9	39
15	100	18	40
-	21	4	41
7	16	13	42
5	28	4	43
16	54	9	44
12	24	17	45
26	51	18	46
8	34	5	47
16	11	9	48
4	21	7	49
5	32	13	50
11	18	11	51
11	28	30	52
4	10	5	53
16	20	13	54
22	35	20	55
14	37	23	56
36	23	34	57
76	59	89	58
21	32	64	59
162	407	252	60
42	148	56	61
103	273	93	62

4 林業経営体  
保有山林面積規模別林業経営体数及び素材生産量

全国農業地域 ・ 都道府県	計	保有山林 な し				
		3 ha未満	3 ~ 5	5 ~ 10	10 ~ 20	
全 国 1	140 186	1 299	1 343	41 049	41 264	27 986
(全国農業地域)						
北 海 道 2	10 686	140	19	2 042	3 240	2 559
都 府 県 3	129 500	1 159	1 324	39 007	38 024	25 427
東 北 4	26 569	347	260	7 981	7 970	5 259
北 陸 5	8 887	68	83	3 214	2 643	1 566
関 東 ・ 東 6	13 215	206	165	3 968	3 865	2 474
東 海 7	15 448	81	102	3 884	4 351	3 321
近 畿 8	12 922	114	130	3 870	3 581	2 266
中 国 9	22 142	89	143	7 108	7 162	4 537
四 国 10	10 304	60	54	2 482	3 031	2 485
九 州 11	20 001	191	387	6 500	5 421	3 518
沖 縄 12	12	3	-	-	-	1
(都道府県)						
北 海 道 13	10 686	140	19	2 042	3 240	2 559
青 森 14	3 071	54	27	968	959	578
岩 手 15	8 795	77	57	2 359	2 641	1 892
宮 城 16	2 129	38	25	626	592	414
秋 田 17	4 894	64	57	1 431	1 476	951
山 形 18	2 751	25	21	883	830	512
福 島 19	4 929	89	73	1 714	1 472	912
茨 城 20	1 778	19	16	624	570	312
栃 木 21	2 628	16	15	764	783	548
群 馬 22	1 460	46	11	384	429	278
埼 玉 23	499	7	4	146	155	87
千 葉 24	717	9	23	339	207	101
東 京 25	525	4	1	88	138	91
神 奈 川 26	421	14	5	120	110	80
新 潟 27	2 884	35	25	1 082	835	445
富 山 28	964	9	17	354	268	156
石 川 29	2 439	17	25	862	720	500
福 井 30	2 600	7	16	916	820	465
山 梨 31	726	34	18	187	202	135
長 野 32	4 461	57	72	1 316	1 271	842
岐 阜 33	8 426	29	26	2 030	2 451	1 951
静 岡 34	2 881	27	31	605	711	610
愛 知 35	2 009	10	21	567	622	391
三 重 36	2 132	15	24	682	567	369
滋 賀 37	1 803	20	24	640	545	279
京 都 38	2 785	15	36	796	760	484
大 阪 39	404	3	2	105	101	79
兵 庫 40	2 836	27	22	872	785	488
奈 良 41	2 444	34	37	707	663	443
和 歌 山 42	2 650	15	9	750	727	493
鳥 取 43	2 684	15	26	932	781	506
島 根 44	4 625	13	10	1 432	1 513	980
岡 山 45	4 505	23	61	1 417	1 475	929
広 島 46	6 589	19	15	2 161	2 171	1 360
山 口 47	3 739	19	31	1 166	1 222	762
徳 島 48	1 800	10	14	477	537	366
香 川 49	538	7	5	173	165	100
愛 媛 50	3 875	23	20	976	1 144	977
高 知 51	4 091	20	15	856	1 185	1 042
福 岡 52	2 832	23	30	920	906	492
佐 賀 53	2 291	13	12	1 009	775	322
長 崎 54	675	8	17	209	175	109
熊 本 55	3 687	37	68	1 162	994	721
大 分 56	4 514	25	124	1 476	1 187	796
宮 崎 57	4 341	55	65	927	946	899
鹿 児 島 58	1 661	30	71	797	438	179
沖 縄 59	12	3	-	-	-	1
関 東 農 政 局 60	16 096	233	196	4 573	4 576	3 084
東 海 農 政 局 61	12 567	54	71	3 279	3 640	2 711
中 国 四 国 農 政 局 62	32 446	149	197	9 590	10 193	7 022



単位：経営体、m<sup>3</sup>

保有山林面積規模別						素材生産量	全国 農業 地域・ 都道 府県
20～30	30～50	50～100	100～500	500～ 1,000	1,000ha 以 上		
10 143	7 728	4 892	3 497	489	496	15 620 691	1
954	735	487	355	57	98	2 773 781	2
9 189	6 993	4 405	3 142	432	398	12 846 910	3
1 788	1 357	851	593	86	77	4 183 820	4
486	342	224	206	25	30	333 066	5
863	686	433	416	65	74	1 453 467	6
1 374	1 065	695	463	59	53	781 966	7
887	776	642	544	66	46	573 410	8
1 347	904	492	275	39	46	956 185	9
965	645	332	202	30	18	1 061 714	10
1 479	1 218	735	440	61	51	3 500 076	11
-	-	1	3	1	3	3 206	12
954	735	487	355	57	98	2 773 781	13
198	131	77	64	9	6	614 761	14
693	520	315	195	27	19	1 054 437	15
147	131	79	50	12	15	527 142	16
318	245	184	131	21	16	748 453	17
161	149	84	71	7	8	351 232	18
271	181	112	82	10	13	887 795	19
112	67	44	12	1	1	109 813	20
179	174	74	60	5	10	311 073	21
111	75	60	55	6	5	119 139	22
40	30	13	12	5	-	19 648	23
24	8	4	2	-	-	13 920	24
36	40	39	52	14	22	363 177	25
19	27	20	22	-	4	10 110	26
154	98	86	96	11	17	107 779	27
49	43	31	24	6	7	28 576	28
132	95	50	34	3	1	119 344	29
151	106	57	52	5	5	77 367	30
47	38	33	22	5	5	126 891	31
295	227	146	179	29	27	379 696	32
812	572	312	195	27	21	331 655	33
262	260	221	134	10	10	225 168	34
151	117	64	46	9	11	77 001	35
149	116	98	88	13	11	148 142	36
107	80	50	46	7	5	15 239	37
175	212	171	118	12	6	142 922	38
29	31	28	21	1	4	24 346	39
174	142	149	156	15	6	122 886	40
170	152	112	107	9	10	119 675	41
232	159	132	96	22	15	148 342	42
163	109	95	50	2	5	123 080	43
278	201	107	66	14	11	237 666	44
282	172	88	46	6	6	309 581	45
368	268	119	84	10	14	189 875	46
256	154	83	29	7	10	95 983	47
144	111	70	58	9	4	138 238	48
42	23	10	11	2	-	6 389	49
361	214	95	55	4	6	503 198	50
418	297	157	78	15	8	413 889	51
181	116	77	76	9	2	195 976	52
60	37	37	17	6	3	66 668	53
49	37	30	31	2	8	95 063	54
261	217	124	79	11	13	716 125	55
340	286	164	100	9	7	754 209	56
534	496	277	119	13	10	1 365 343	57
54	29	26	18	11	8	306 692	58
-	-	1	3	1	3	3 206	59
1 125	946	654	550	75	84	1 678 635	60
1 112	805	474	329	49	43	556 798	61
2 312	1 549	824	477	69	64	2 017 899	62

## 5 総農家数等

## (1) 総農家数及び土地持ち非農家数

## (2) 経営耕地のある農家数

単位：戸

全国農業地域 ・ 都道府県	総農家数	販 売 農家数	自給的 農家数	土地持ち 非農家数	総農家	
					農家数	面積
全 国 1	2 527 948	1 631 206	896 742	1 374 160	2 520 027	3 353 619
(全国農業地域)						
北 海 道 2	51 203	44 050	7 153	20 302	50 891	942 368
都 府 県 3	2 476 745	1 587 156	889 589	1 353 858	2 469 136	2 411 250
東 北 4	406 266	304 975	101 291	189 061	404 984	627 768
北 陸 5	175 855	124 884	50 971	141 517	175 356	228 968
関 東 ・ 東 山 6	566 699	353 401	213 298	273 676	565 184	535 739
東 海 7	277 436	151 878	125 558	158 621	276 579	187 297
近 畿 8	255 860	151 535	104 325	125 185	255 419	168 941
中 国 9	254 410	150 748	103 662	135 579	253 981	168 282
四 国 10	155 440	96 713	58 727	74 402	154 996	101 527
九 州 11	363 232	237 899	125 333	241 257	361 314	367 315
沖 縄 12	21 547	15 123	6 424	14 560	21 323	25 414
(都道府県)						
北 海 道 13	51 203	44 050	7 153	20 302	50 891	942 368
青 森 14	54 210	43 314	10 896	28 236	54 030	104 000
岩 手 15	76 377	55 347	21 030	27 445	76 088	102 037
宮 城 16	65 633	49 384	16 249	32 486	65 289	96 455
秋 田 17	59 971	47 298	12 673	33 007	59 784	115 142
山 形 18	53 477	39 112	14 365	32 457	53 318	89 648
福 島 19	96 598	70 520	26 078	35 430	96 475	120 487
茨 城 20	103 221	70 884	32 337	50 809	102 762	122 529
栃 木 21	64 337	47 833	16 504	30 438	64 223	102 579
群 馬 22	57 252	31 914	25 338	34 620	57 125	49 080
埼 玉 23	72 957	44 514	28 443	39 352	72 862	58 746
千 葉 24	73 716	54 462	19 254	43 346	73 416	90 165
東 京 25	13 099	6 812	6 287	5 077	13 050	5 826
神 奈 川 26	27 996	14 863	13 133	8 778	27 916	14 631
新 潟 27	92 287	66 601	25 686	60 115	92 091	136 806
富 山 28	29 634	21 914	7 720	32 240	29 534	35 507
石 川 29	26 411	17 136	9 275	29 160	26 305	29 112
福 井 30	27 523	19 233	8 290	20 002	27 426	27 543
山 梨 31	36 805	20 043	16 762	16 762	36 743	17 817
長 野 32	117 316	62 076	55 240	44 494	117 087	74 365
岐 阜 33	70 770	36 345	34 425	33 107	70 701	37 858
静 岡 34	70 283	38 969	31 314	43 825	69 947	49 084
愛 知 35	84 028	43 599	40 429	46 955	83 709	55 780
三 重 36	52 355	32 965	19 390	34 734	52 222	44 575
滋 賀 37	36 017	24 826	11 191	33 072	35 915	40 134
京 都 38	35 622	21 172	14 450	15 327	35 575	22 528
大 阪 39	26 360	10 497	15 863	9 823	26 324	9 409
兵 庫 40	95 499	56 793	38 706	41 958	95 367	56 226
奈 良 41	28 563	15 040	13 523	12 126	28 537	15 288
和 歌 山 42	33 799	23 207	10 592	12 879	33 701	25 356
鳥 取 43	31 953	21 474	10 479	11 550	31 907	25 289
島 根 44	39 467	24 190	15 277	22 434	39 380	25 874
岡 山 45	73 498	44 228	29 270	37 605	73 416	48 480
広 島 46	66 321	34 649	31 672	37 674	66 195	37 367
山 口 47	43 171	26 207	16 964	26 316	43 083	31 271
徳 島 48	35 797	21 529	14 268	14 599	35 729	22 386
香 川 49	39 790	24 964	14 826	18 429	39 595	22 498
愛 媛 50	50 234	31 741	18 493	26 054	50 120	37 042
高 知 51	29 619	18 479	11 140	15 320	29 552	19 600
福 岡 52	61 981	41 727	20 254	44 114	61 687	60 348
佐 賀 53	25 108	18 480	6 628	29 633	24 852	26 486
長 崎 54	38 745	24 887	13 858	26 527	38 591	33 499
熊 本 55	66 869	46 480	20 389	40 526	66 585	77 573
大 分 56	46 623	29 512	17 111	28 478	46 420	38 557
宮 崎 57	45 804	30 958	14 846	20 391	45 485	49 845
鹿 児 島 58	78 102	45 855	32 247	51 588	77 694	81 006
沖 縄 59	21 547	15 123	6 424	14 560	21 323	25 414
関 東 農 政 局 60	636 982	392 370	244 612	317 501	635 131	584 823
東 海 農 政 局 61	207 153	112 909	94 244	114 796	206 632	138 213
中国四国農政局 62	409 850	247 461	162 389	209 981	408 977	269 809

と経営耕地面積

単位：戸、ha

販売農家		自給の農家		全国 農業 地域 ・ 都道 府県
農家数	面積	農家数	面積	
1 627 294	3 191 376	892 733	162 242	1
43 830	941 271	7 061	1 097	2
1 583 464	2 250 105	885 672	161 146	3
304 440	609 926	100 544	17 843	4
124 768	219 832	50 588	9 136	5
352 683	497 368	212 501	38 371	6
151 334	164 428	125 245	22 869	7
151 370	149 572	104 049	19 370	8
150 571	149 205	103 410	19 077	9
96 560	90 889	58 436	10 638	10
236 718	344 541	124 596	22 774	11
15 020	24 345	6 303	1 069	12
43 830	941 271	7 061	1 097	13
43 246	102 114	10 784	1 886	14
55 166	98 282	20 922	3 755	15
49 257	93 592	16 032	2 863	16
47 244	112 900	12 540	2 242	17
39 052	87 246	14 266	2 402	18
70 475	115 792	26 000	4 695	19
70 787	116 601	31 975	5 929	20
47 778	99 543	16 445	3 036	21
31 829	44 537	25 296	4 543	22
44 464	53 682	28 398	5 063	23
54 284	86 698	19 132	3 467	24
6 787	4 791	6 263	1 034	25
14 794	12 360	13 122	2 271	26
66 564	132 297	25 527	4 509	27
21 898	34 104	7 636	1 402	28
17 099	27 430	9 206	1 682	29
19 207	26 000	8 219	1 543	30
20 017	14 910	16 726	2 907	31
61 943	64 246	55 144	10 119	32
36 303	31 412	34 398	6 446	33
38 759	43 583	31 188	5 501	34
43 375	48 478	40 334	7 302	35
32 897	40 955	19 325	3 620	36
24 803	38 094	11 112	2 040	37
21 154	19 765	14 421	2 764	38
10 475	6 568	15 849	2 841	39
56 743	48 903	38 624	7 323	40
15 026	12 770	13 511	2 519	41
23 169	23 473	10 532	1 883	42
21 461	23 314	10 446	1 975	43
24 143	23 072	15 237	2 802	44
44 197	43 032	29 219	5 448	45
34 596	31 629	31 599	5 738	46
26 174	28 158	16 909	3 113	47
21 478	19 791	14 251	2 595	48
24 936	19 778	14 659	2 720	49
31 696	33 705	18 424	3 338	50
18 450	17 614	11 102	1 986	51
41 639	56 634	20 048	3 715	52
18 325	25 322	6 527	1 164	53
24 776	31 010	13 815	2 489	54
46 343	73 836	20 242	3 738	55
29 379	35 427	17 041	3 130	56
30 691	47 092	14 794	2 753	57
45 565	75 221	32 129	5 786	58
15 020	24 345	6 303	1 069	59
391 442	540 951	243 689	43 872	60
112 575	120 845	94 057	17 368	61
247 131	240 094	161 846	29 715	62

6 販売農家  
(1) 経営耕地面積規模別農家数

全国農業地域 ・ 都道府県	計	経営耕地 なし	0.3ha未満	0.3～0.5	0.5～1.0	1.0～1.5	1.5～2.0
全 国 (全国農業地域)	1 631 206	3 912	19 923	321 304	555 165	271 029	144 124
北海道	2 44 050	220	311	1 296	1 815	1 343	1 023
都 府 県	3 1 587 156	3 692	19 612	320 008	553 350	269 686	143 101
東 北	4 304 975	535	2 519	39 199	80 438	53 780	36 196
北 陸	5 124 884	116	426	17 785	37 009	23 640	14 780
関 東 ・ 東 海	6 353 401	718	4 993	66 016	121 751	63 652	34 767
東 海	7 151 878	544	2 921	41 912	60 962	22 869	9 388
近 畿	8 151 535	165	1 420	42 851	63 478	22 955	9 092
中 国	9 150 748	177	1 706	39 888	64 943	24 262	9 015
四 国	10 96 713	153	1 587	25 356	41 164	14 812	6 051
九 州	11 237 899	1 181	3 487	44 139	79 293	41 376	22 509
沖 縄 (都道府県)	12 15 123	103	553	2 862	4 312	2 340	1 303
北海道	13 44 050	220	311	1 296	1 815	1 343	1 023
青 森	14 43 314	68	302	4 706	9 907	7 212	5 262
岩 手	15 55 347	181	602	8 783	16 482	9 884	6 078
宮 城	16 49 384	127	341	6 285	13 074	8 912	6 184
秋 田	17 47 298	54	176	4 699	10 623	8 179	6 152
山 形	18 39 112	60	905	4 732	9 076	6 039	4 109
福 島	19 70 520	45	193	9 994	21 276	13 554	8 411
茨 城	20 70 884	97	276	10 351	22 002	13 830	8 465
栃 木	21 47 833	55	97	5 032	11 911	8 686	6 264
群 馬	22 31 914	85	354	6 139	11 779	5 744	2 688
埼 玉	23 44 514	50	335	7 923	16 836	9 440	4 776
千 葉	24 54 462	178	746	6 718	16 078	10 992	6 917
東 京	25 6 812	25	732	2 302	2 461	774	286
神 奈 川	26 14 863	69	547	4 063	6 092	2 398	1 014
新 潟	27 66 601	37	185	7 810	17 311	11 692	8 056
富 山	28 21 914	16	83	3 142	6 969	4 913	3 051
石 川	29 17 136	37	96	3 244	5 872	3 047	1 541
福 井	30 19 233	26	62	3 589	6 857	3 988	2 132
山 梨	31 20 043	26	836	5 807	9 525	2 765	643
長 野	32 62 076	133	1 070	17 681	25 067	9 023	3 714
岐 阜	33 36 345	42	297	12 455	16 066	4 554	1 319
静 岡	34 38 969	210	1 716	10 360	14 063	5 378	2 571
愛 知	35 43 599	224	775	11 830	17 761	6 811	2 682
三 重	36 32 965	68	133	7 267	13 072	6 126	2 816
滋 賀	37 24 826	23	80	4 647	8 771	4 928	2 447
京 都	38 21 172	18	159	6 348	9 246	2 952	1 026
大 阪	39 10 497	22	220	4 625	4 370	882	221
兵 庫	40 56 793	50	363	17 374	25 291	8 473	2 741
奈 良	41 15 040	14	55	4 604	7 155	1 863	524
和 歌 山	42 23 207	38	543	5 253	8 645	3 857	2 133
鳥 取	43 21 474	13	169	4 983	9 147	3 747	1 494
島 根	44 24 190	47	297	6 510	10 768	3 787	1 291
岡 山	45 44 228	31	367	12 058	19 569	6 783	2 473
広 島	46 34 649	53	608	9 859	14 946	5 446	1 823
山 口	47 26 207	33	265	6 478	10 513	4 499	1 934
徳 島	48 21 529	51	335	5 476	9 050	3 606	1 503
香 川	49 24 964	28	249	7 772	12 125	3 017	848
愛 媛	50 31 741	45	328	7 390	12 472	5 254	2 548
高 知	51 18 479	29	675	4 718	7 517	2 935	1 152
福 岡	52 41 727	88	590	7 867	15 154	7 501	3 846
佐 賀	53 18 480	155	795	3 390	6 007	3 218	1 774
長 崎	54 24 887	111	313	4 600	9 011	4 654	2 310
熊 本	55 46 480	137	334	6 923	14 138	8 443	5 342
大 分	56 29 512	133	343	6 863	11 384	4 916	2 087
宮 崎	57 30 958	267	418	5 843	9 581	5 275	2 996
鹿 児 島	58 45 855	290	694	8 653	14 018	7 369	4 154
沖 縄	59 15 123	103	553	2 862	4 312	2 340	1 303
関 東 農 政 局	60 392 370	928	6 709	76 376	135 814	69 030	37 338
東 海 農 政 局	61 112 909	334	1 205	31 552	46 899	17 491	6 817
中 国 四 国 農 政 局	62 247 461	330	3 293	65 244	106 107	39 074	15 066

単位：戸

2.0～3.0	3.0～5.0	5.0～10.0	10.0～20.0	20.0～30.0	30.0～50.0	50.0～100.0	100ha 以上	全国 農業 地域・ 都道 府県
136 277	89 077	49 786	20 925	7 665	6 916	4 536	567	1
1 961	3 409	6 527	9 249	5 744	6 215	4 386	551	2
134 316	85 668	43 259	11 676	1 921	701	150	16	3
40 723	29 520	16 331	4 729	740	226	32	7	4
14 634	9 787	5 101	1 289	239	67	9	2	5
31 655	18 267	8 644	2 365	368	161	42	2	6
6 884	3 817	1 596	611	198	133	40	3	7
6 480	3 160	1 386	403	99	38	7	1	8
5 774	2 922	1 510	450	76	23	2	-	9
4 697	2 182	575	120	12	4	-	-	10
21 901	14 807	7 415	1 555	177	44	14	1	11
1 568	1 206	701	154	12	5	4	-	12
1 961	3 409	6 527	9 249	5 744	6 215	4 386	551	13
6 459	5 196	2 992	933	187	75	11	4	14
6 254	4 005	2 141	711	155	58	13	-	15
6 813	4 616	2 270	653	82	23	4	-	16
7 232	5 543	3 237	1 147	204	47	3	2	17
5 264	4 803	3 341	730	43	9	-	1	18
8 701	5 357	2 350	555	69	14	1	-	19
8 348	4 622	2 062	625	115	70	21	-	20
7 178	5 102	2 618	763	87	35	5	-	21
2 239	1 468	1 155	233	24	6	-	-	22
3 273	1 189	476	157	37	18	4	-	23
6 959	4 022	1 456	321	51	14	8	2	24
138	66	26	2	-	-	-	-	25
504	132	42	1	1	-	-	-	26
9 545	7 391	3 692	754	105	21	2	-	27
2 119	853	485	204	56	21	2	-	28
1 445	991	601	207	40	10	3	2	29
1 525	552	323	124	38	15	2	-	30
251	108	67	13	2	-	-	-	31
2 765	1 558	742	250	51	18	4	-	32
807	416	256	88	29	11	5	-	33
2 438	1 516	492	156	40	24	5	-	34
1 810	975	391	176	75	66	22	1	35
1 829	910	457	191	54	32	8	2	36
1 838	1 062	672	244	73	34	6	1	37
730	424	207	54	7	1	-	-	38
110	33	12	1	1	-	-	-	39
1 410	662	318	91	17	2	1	-	40
368	324	119	12	1	1	-	-	41
2 024	655	58	1	-	-	-	-	42
1 036	517	258	93	16	-	1	-	43
764	410	240	59	13	4	-	-	44
1 588	773	408	140	26	12	-	-	45
1 074	469	270	87	9	5	-	-	46
1 312	753	334	71	12	2	1	-	47
1 016	364	112	14	1	1	-	-	48
517	279	90	36	3	-	-	-	49
2 361	1 083	208	45	5	2	-	-	50
803	456	165	25	3	1	-	-	51
3 312	2 051	1 001	263	48	5	1	-	52
1 504	990	507	125	12	3	-	-	53
2 188	1 242	381	73	3	1	-	-	54
5 690	3 635	1 540	263	21	6	7	1	55
1 798	1 175	657	130	19	6	1	-	56
2 928	2 228	1 196	198	22	3	3	-	57
4 481	3 486	2 133	503	52	20	2	-	58
1 568	1 206	701	154	12	5	4	-	59
34 093	19 783	9 136	2 521	408	185	47	2	60
4 446	2 301	1 104	455	158	109	35	3	61
10 471	5 104	2 085	570	88	27	2	-	62

6 販売農家(つづき)  
(2) 農産物販売金額規模別農家数

全国農業地域 ・ 都道府県	計	農産物の 販売なし	50万円未満	50～100	100～200	200～300	300～500	500～700
全 国 (全国農業地域)	1	1 631 206	157 254	514 752	287 134	224 817	113 084	56 370
北海道	2	44 050	1 856	1 956	1 679	2 112	1 913	2 752
都 府 県	3	1 587 156	155 398	512 796	285 455	222 705	111 171	98 580
東 北	4	304 975	25 272	73 092	58 315	55 986	29 311	25 707
北 陸	5	124 884	5 440	33 950	29 435	26 992	11 096	8 024
東 ・ 東 山	6	353 401	37 604	100 543	61 477	49 342	25 551	23 394
東 海	7	151 878	21 212	58 334	21 826	14 806	7 429	7 236
近 畿	8	151 535	20 272	62 709	26 287	16 420	7 507	6 637
中 国	9	150 748	15 116	73 205	30 072	15 249	5 929	4 420
四 国	10	96 713	8 721	37 372	16 461	10 992	5 873	5 720
九 州	11	237 899	21 431	70 502	37 747	29 469	16 786	16 273
沖 縄 (都道府県)	12	15 123	330	3 089	3 835	3 449	1 689	1 169
北海道	13	44 050	1 856	1 956	1 679	2 112	1 913	2 752
青 森	14	43 314	3 296	6 832	6 464	7 381	5 290	5 723
岩 手	15	55 347	6 890	15 416	10 791	9 476	4 367	3 450
宮 城	16	49 384	4 909	13 824	10 372	8 895	3 864	2 745
秋 田	17	47 298	2 134	9 638	10 346	10 751	5 216	4 272
山 形	18	39 112	1 330	6 479	6 910	7 379	4 629	4 741
福 島	19	70 520	6 713	20 903	13 432	12 104	5 945	4 776
茨 城	20	70 884	7 069	22 336	12 616	9 654	4 573	3 904
栃 木	21	47 833	4 152	12 925	9 185	7 411	3 473	2 974
群 馬	22	31 914	4 191	8 920	4 077	3 512	2 099	2 122
埼 玉	23	44 514	8 005	13 141	8 079	5 387	2 411	2 280
千 葉	24	54 462	3 918	12 014	9 964	8 944	4 676	4 246
東 京	25	6 812	835	1 297	1 206	1 093	685	726
神 奈 川	26	14 863	2 112	3 858	2 126	1 803	1 029	1 084
新 潟	27	66 601	2 859	14 215	13 888	15 057	7 588	5 898
富 山	28	21 914	574	5 590	6 440	5 882	1 569	887
石 川	29	17 136	938	6 122	4 114	2 840	1 157	749
福 井	30	19 233	1 069	8 023	4 993	3 213	782	490
山 梨	31	20 043	1 982	4 477	3 102	3 157	2 350	2 302
長 野	32	62 076	5 340	21 575	11 122	8 381	4 255	3 756
岐 阜	33	36 345	7 573	18 610	4 230	2 069	873	824
静 岡	34	38 969	3 194	9 300	5 997	5 658	3 392	3 492
愛 知	35	43 599	5 852	15 181	5 332	3 869	2 091	2 049
三 重	36	32 965	4 593	15 243	6 267	3 210	1 073	871
滋 賀	37	24 826	1 807	10 429	6 027	3 531	1 061	712
京 都	38	21 172	3 148	9 910	3 220	1 877	892	742
大 阪	39	10 497	2 522	3 941	1 415	909	450	448
兵 庫	40	56 793	9 486	25 899	9 243	5 391	2 219	1 765
奈 良	41	15 040	2 219	7 052	2 523	1 094	566	512
和 歌 山	42	23 207	1 090	5 478	3 859	3 618	2 319	2 458
鳥 取	43	21 474	1 894	9 918	3 708	2 282	1 088	952
島 根	44	24 190	2 170	12 471	4 807	2 297	814	661
岡 山	45	44 228	4 123	22 559	8 341	4 294	1 756	1 257
広 島	46	34 649	4 058	16 258	7 662	3 417	1 147	784
山 口	47	26 207	2 871	11 999	5 554	2 959	1 124	766
徳 島	48	21 529	1 618	7 763	4 189	2 522	1 278	1 216
香 川	49	24 964	1 951	13 472	3 940	2 092	1 045	960
愛 媛	50	31 741	3 132	11 112	5 731	4 318	2 381	2 255
高 知	51	18 479	2 020	5 025	2 601	2 060	1 169	1 289
福 岡	52	41 727	3 781	13 826	7 126	4 972	2 491	2 517
佐 賀	53	18 480	689	4 961	3 115	2 353	1 432	1 598
長 崎	54	24 887	2 680	7 150	3 717	3 108	1 887	1 800
熊 本	55	46 480	4 142	12 822	6 759	5 012	2 881	3 236
大 分	56	29 512	2 792	12 752	5 263	3 117	1 500	1 370
宮 崎	57	30 958	3 076	7 855	3 988	3 528	2 298	2 171
鹿 児 島	58	45 855	4 271	11 136	7 779	7 379	4 297	3 581
沖 縄	59	15 123	330	3 089	3 835	3 449	1 689	1 169
関 東 農 政 局	60	392 370	40 798	109 843	67 474	55 000	28 943	26 886
東 海 農 政 局	61	112 909	18 018	49 034	15 829	9 148	4 037	3 744
中 国 四 国 農 政 局	62	247 461	23 837	110 577	46 533	26 241	11 802	10 140

単位：戸

700～ 1,000	1,000～ 1,500	1,500～ 2,000	2,000～ 3,000	3,000～ 5,000	5,000～ 1億円	1～3	3～5	5億円以上	全国 農業 地域・ 都道 府県
55 882	48 275	23 910	22 897	15 893	7 120	2 104	122	46	1
4 167	5 643	4 485	6 151	5 520	2 310	495	31	14	2
51 715	42 632	19 425	16 746	10 373	4 810	1 609	91	32	3
10 769	6 952	2 555	2 256	1 338	504	140	9	2	4
2 575	1 958	847	642	407	165	29	-	1	5
13 656	12 067	5 782	5 400	3 515	1 382	394	26	8	6
4 588	4 565	2 579	2 504	1 496	765	259	12	4	7
3 313	2 474	915	717	423	173	55	2	1	8
1 748	1 225	547	526	417	188	60	1	3	9
3 205	2 413	1 095	790	397	219	64	8	1	10
11 479	10 703	4 917	3 798	2 325	1 387	601	33	12	11
382	275	188	113	55	27	7	-	-	12
4 167	5 643	4 485	6 151	5 520	2 310	495	31	14	13
2 530	1 462	508	423	242	82	27	3	-	14
1 281	853	371	377	312	131	42	-	-	15
1 270	991	418	377	252	112	20	2	1	16
1 297	823	358	423	155	22	8	3	-	17
2 377	1 464	488	348	206	84	17	-	1	18
2 014	1 359	412	308	171	73	26	1	-	19
2 521	2 374	1 128	1 166	782	306	91	4	2	20
1 840	1 800	863	769	484	206	69	4	3	21
1 580	1 495	772	785	609	297	76	5	2	22
1 407	1 215	480	366	261	103	27	4	-	23
2 637	2 491	1 135	1 022	586	221	75	7	1	24
305	159	64	55	37	10	2	1	-	25
659	637	363	343	157	46	19	1	-	26
1 871	1 440	599	410	261	91	16	-	1	27
233	183	87	65	57	24	2	-	-	28
292	244	109	116	49	28	9	-	-	29
179	91	52	51	40	22	2	-	-	30
828	406	122	102	65	20	9	-	-	31
1 879	1 490	855	792	534	173	26	-	-	32
465	413	239	271	175	116	24	-	-	33
2 054	1 828	858	599	354	168	59	3	-	34
1 646	2 010	1 325	1 465	857	413	131	6	4	35
423	314	157	169	110	68	45	3	-	36
274	253	149	122	79	37	15	-	1	37
342	298	150	105	59	21	6	1	-	38
232	166	63	37	30	11	4	1	-	39
786	528	202	191	147	64	18	-	-	40
279	239	95	81	48	25	6	-	-	41
1 400	990	256	181	60	15	6	-	-	42
450	332	125	118	82	48	15	-	1	43
227	166	79	75	66	25	9	-	-	44
450	364	165	168	115	55	18	1	-	45
379	213	99	111	103	43	11	-	2	46
242	150	79	54	51	17	7	-	-	47
766	649	334	234	103	55	10	3	1	48
394	274	111	89	74	49	24	1	-	49
855	419	157	117	79	61	20	3	-	50
1 190	1 071	493	350	141	54	10	1	-	51
1 789	1 674	820	647	359	129	35	1	-	52
1 157	986	417	303	195	121	71	8	1	53
1 331	1 045	376	295	171	117	59	4	-	54
2 965	2 933	1 317	925	559	305	117	5	2	55
709	565	265	199	144	78	32	1	1	56
1 767	1 955	1 025	816	452	342	155	11	3	57
1 761	1 545	697	613	445	295	132	3	5	58
382	275	188	113	55	27	7	-	-	59
15 710	13 895	6 640	5 999	3 869	1 550	453	29	8	60
2 534	2 737	1 721	1 905	1 142	597	200	9	4	61
4 953	3 638	1 642	1 316	814	407	124	9	4	62

6 販売農家（つづき）  
 (3) 農業経営組織別農家数

全国農業地域 ・ 都道府県	販売の あった 農家	単 一 経 営 ( 主 位 部 門 が						
		計	稲作	麦類作	雑穀・ いも類 ・豆類	工芸農作物	露地野菜	施設野菜
全 国 1	1 473 952	1 153 298	767 300	1 544	15 943	34 634	78 913	45 602
(全国農業地域)								
北 海 道 2	42 194	22 917	6 912	309	1 560	47	2 483	1 557
都 府 県 3	1 431 758	1 130 381	760 388	1 235	14 383	34 587	76 430	44 045
東 北 4	279 703	216 376	167 308	135	1 952	3 081	8 484	3 061
北 陸 5	119 444	108 130	102 915	61	183	130	1 138	346
東 海 6	315 797	245 477	144 932	480	3 618	2 644	31 620	11 072
近 畿 7	130 666	104 425	60 413	241	393	10 094	8 483	6 178
中 国 8	131 263	107 036	79 690	122	576	1 129	5 562	1 908
四 国 9	135 632	112 161	92 836	46	681	355	3 876	1 611
九 州 10	87 992	67 933	36 644	38	741	867	5 505	4 987
沖 縄 11	216 468	156 324	75 575	112	6 174	8 416	10 876	14 431
( 都 道 府 県 )								
北 海 道 12	14 793	12 519	75	-	65	7 871	886	451
北 海 道 13	42 194	22 917	6 912	309	1 560	47	2 483	1 557
青 森 14	40 018	29 235	14 071	58	358	749	2 936	302
岩 手 15	48 457	36 103	26 689	47	495	1 257	1 381	823
宮 城 16	44 475	36 590	32 579	16	159	69	758	827
秋 田 17	45 164	37 879	34 915	3	292	253	758	126
山 形 18	37 782	27 284	18 180	6	298	89	1 002	295
福 島 19	63 807	49 285	40 874	5	350	664	1 649	688
茨 城 20	63 815	51 691	37 803	59	1 221	311	4 612	2 914
栃 木 21	43 681	34 129	27 929	90	135	166	886	2 375
群 馬 22	27 723	19 424	7 877	117	197	972	4 596	2 174
埼 玉 23	36 509	29 563	19 272	78	203	533	4 928	1 074
千 葉 24	50 544	38 791	26 399	14	1 017	96	5 396	1 473
東 京 25	5 977	3 879	57	4	60	96	1 868	133
神 奈 川 26	12 751	9 155	1 494	5	142	189	3 604	325
新 潟 27	63 742	57 430	54 844	1	60	74	573	129
富 山 28	21 340	19 953	19 130	13	40	6	153	20
石 川 29	16 198	14 690	13 743	-	52	41	277	78
福 井 30	18 164	16 057	15 198	47	31	9	135	119
山 梨 31	18 061	15 909	3 632	3	91	81	624	152
長 野 32	56 736	42 936	20 469	110	552	200	5 106	452
岐 阜 33	28 772	24 018	18 550	31	88	455	1 613	688
静 岡 34	35 775	26 763	6 157	6	192	8 613	2 141	2 674
愛 知 35	37 747	29 179	14 864	93	91	242	4 338	2 462
三 重 36	28 372	24 465	20 842	111	22	784	391	354
滋 賀 37	23 019	20 796	19 996	68	21	83	86	234
京 都 38	18 024	13 798	11 022	12	130	597	1 226	262
大 阪 39	7 975	6 064	3 794	-	13	1	699	287
兵 庫 40	47 307	38 468	32 607	25	382	60	2 861	409
奈 良 41	12 821	10 401	8 334	15	14	177	230	323
和 歌 山 42	22 117	17 509	3 937	2	16	211	460	393
鳥 取 43	19 580	15 103	11 483	-	89	77	1 105	246
島 根 44	22 020	18 160	15 783	3	60	111	324	275
岡 山 45	40 105	33 064	27 822	37	336	69	983	332
広 島 46	30 591	26 533	21 530	1	147	40	729	398
山 口 47	23 336	19 301	16 218	5	49	58	735	360
徳 島 48	19 911	15 003	8 712	2	557	130	1 969	634
香 川 49	23 013	17 888	13 728	26	33	106	1 269	542
愛 媛 50	28 609	22 282	8 925	10	70	237	1 025	493
高 知 51	16 459	12 760	5 279	-	81	394	1 242	3 318
福 岡 52	37 946	28 069	17 800	35	133	545	1 567	2 575
佐 賀 53	17 791	13 292	5 824	1	60	450	2 098	1 886
長 崎 54	22 207	15 080	6 117	15	846	481	1 377	1 510
熊 本 55	42 338	30 151	14 720	27	498	978	1 563	4 505
大 分 56	26 720	20 335	15 129	29	114	297	957	693
宮 崎 57	27 882	19 849	7 825	4	518	385	1 365	2 315
鹿 児 島 58	41 584	29 548	8 160	1	4 005	5 280	1 949	947
沖 縄 59	14 793	12 519	75	-	65	7 871	886	451
関 東 農 政 局 60	351 572	272 240	151 089	486	3 810	11 257	33 761	13 746
東 海 農 政 局 61	94 891	77 662	54 256	235	201	1 481	6 342	3 504
中 国 四 国 農 政 局 62	223 624	180 094	129 480	84	1 422	1 222	9 381	6 598



単位：戸

80%以上の農家)									複合経営 (主位部門 が80%未満 の農家)	全国 農業 地域 ・ 都道 府県
果樹類	花き・花木	その他の 作物	酪農	肉用牛	養豚	養鶏	養蚕	その他 の畜産		
126 365	27 063	7 333	16 484	24 715	2 890	3 084	156	1 272	320 654	1
615	481	538	6 483	989	98	54	-	791	19 277	2
125 750	26 582	6 795	10 001	23 726	2 792	3 030	156	481	301 377	3
21 945	1 757	1 061	2 312	4 427	310	404	15	124	63 327	4
1 978	575	187	314	151	95	47	1	9	11 314	5
34 193	8 119	2 244	3 449	1 478	946	445	125	112	70 320	6
10 314	5 494	735	711	699	288	338	1	43	26 241	7
14 264	2 166	250	457	657	30	190	1	34	24 227	8
9 016	1 252	561	772	954	59	116	1	25	23 471	9
15 731	1 703	463	405	393	114	315	10	17	20 059	10
17 313	4 461	1 267	1 538	14 050	872	1 139	2	98	60 144	11
996	1 055	27	43	917	78	36	-	19	2 274	12
615	481	538	6 483	989	98	54	-	791	19 277	13
9 863	114	76	222	378	53	29	-	26	10 783	14
1 384	594	360	968	1 827	64	188	6	20	12 354	15
255	214	68	477	1 023	66	70	2	7	7 885	16
943	117	122	101	170	24	22	-	33	7 285	17
6 423	217	268	199	210	57	27	1	12	10 498	18
3 077	501	167	345	819	46	68	6	26	14 522	19
2 293	654	698	447	317	265	84	6	7	12 124	20
749	493	111	726	334	71	48	8	8	9 552	21
1 401	588	272	570	284	225	63	69	19	8 299	22
1 161	1 547	213	282	91	87	65	19	10	6 946	23
1 444	1 685	136	707	115	196	73	4	36	11 753	24
580	895	93	51	11	8	18	1	4	2 098	25
2 201	747	80	250	33	35	44	4	2	3 596	26
966	340	98	190	68	72	11	1	3	6 312	27
407	73	17	47	29	10	7	-	1	1 387	28
310	51	35	54	25	6	17	-	1	1 508	29
295	111	37	23	29	7	12	-	4	2 107	30
11 005	136	37	79	28	13	18	6	4	2 152	31
13 359	1 374	604	337	265	46	32	8	22	13 800	32
1 642	308	80	126	314	30	83	1	9	4 754	33
4 528	1 714	258	250	89	69	62	-	10	9 012	34
2 921	3 049	324	286	187	168	137	-	17	8 568	35
1 223	423	73	49	109	21	56	-	7	3 907	36
86	71	14	55	55	6	20	-	1	2 223	37
267	116	56	61	16	3	25	-	5	4 226	38
804	386	31	26	6	1	12	-	4	1 911	39
482	651	73	261	552	13	78	1	13	8 839	40
802	387	32	43	11	4	26	-	3	2 420	41
11 823	555	44	11	17	3	29	-	8	4 608	42
1 340	138	308	154	124	25	12	-	2	4 477	43
809	230	110	116	315	5	16	1	2	3 860	44
2 613	311	59	292	163	10	28	-	9	7 041	45
2 929	335	46	160	175	14	23	-	6	4 058	46
1 325	238	38	50	177	5	37	-	6	4 035	47
2 056	423	149	103	93	13	155	4	3	4 908	48
1 343	467	72	92	109	20	77	-	4	5 125	49
10 680	292	148	140	123	69	57	5	8	6 327	50
1 652	521	94	70	68	12	26	1	2	3 699	51
3 332	1 535	117	220	84	32	75	-	19	9 877	52
2 044	247	13	59	468	49	89	-	4	4 499	53
2 365	395	68	134	1 586	75	96	-	15	7 127	54
4 933	771	217	530	1 172	133	89	1	14	12 187	55
1 657	291	442	150	470	33	67	-	6	6 385	56
1 186	422	326	250	4 559	260	408	-	26	8 033	57
1 796	800	84	195	5 711	290	315	1	14	12 036	58
996	1 055	27	43	917	78	36	-	19	2 274	59
38 721	9 833	2 502	3 699	1 567	1 015	507	125	122	79 332	60
5 786	3 780	477	461	610	219	276	1	33	17 229	61
24 747	2 955	1 024	1 177	1 347	173	431	11	42	43 530	62

6 販売農家(つづき)  
(4) 経営耕地の状況

全国農業地域 ・ 都道府県	経営耕地 のある 農家数	経営耕地 総面積	田のある 農家数	面積計	稲を作	
					農家数	面積
全 国 1	1 627 294	3 191 376	1 416 588	1 794 732	1 335 702	1 346 166
(全国農業地域)						
北 海 道 2	43 830	941 271	22 710	209 179	15 870	113 761
都 府 県 3	1 583 464	2 250 105	1 393 878	1 585 553	1 319 832	1 232 405
東 北 4	304 440	609 926	284 130	470 402	267 841	362 485
北 陸 5	124 768	219 832	122 103	201 374	120 382	168 256
関 東 ・ 東 山 6	352 683	497 368	289 997	306 968	273 942	249 059
東 海 7	151 334	164 428	128 038	103 553	121 275	79 884
近 畿 8	151 370	149 572	139 262	119 155	132 070	88 744
中 国 9	150 571	149 205	141 777	121 488	135 696	94 214
四 国 10	96 560	90 889	81 597	59 947	75 982	46 133
九 州 11	236 718	344 541	206 537	202 051	192 262	143 098
沖 縄 12	15 020	24 345	437	614	382	534
(都道府県)						
北 海 道 13	43 830	941 271	22 710	209 179	15 870	113 761
青 森 14	43 246	102 114	36 521	61 074	32 715	44 651
岩 手 15	55 166	98 282	52 047	66 301	48 759	47 553
宮 城 16	49 257	93 592	47 925	80 842	45 657	61 070
秋 田 17	47 244	112 900	46 172	103 268	43 983	78 612
山 形 18	39 052	87 246	33 817	71 232	31 034	54 837
福 島 19	70 475	115 792	67 648	87 685	65 693	75 762
茨 城 20	70 787	116 601	65 650	72 544	63 000	62 550
栃 木 21	47 778	99 543	46 422	82 965	44 425	57 088
群 馬 22	31 829	44 537	26 044	18 713	23 696	14 497
埼 玉 23	44 464	53 682	35 254	33 989	32 991	29 345
千 葉 24	54 284	86 698	45 478	57 350	43 934	53 769
東 京 25	6 787	4 791	918	281	679	203
神 奈 川 26	14 794	12 360	7 184	2 990	6 605	2 628
新 潟 27	66 564	132 297	65 362	120 577	64 688	102 702
富 山 28	21 898	34 104	21 460	32 811	21 039	25 491
石 川 29	17 099	27 430	16 543	23 792	16 215	20 790
福 井 30	19 207	26 000	18 738	24 195	18 440	19 273
山 梨 31	20 017	14 910	9 519	4 387	8 951	3 666
長 野 32	61 943	64 246	53 528	33 749	49 661	25 311
岐 阜 33	36 303	31 412	34 658	24 340	32 761	17 224
静 岡 34	38 759	43 583	24 466	16 077	22 630	13 524
愛 知 35	43 375	48 478	37 564	29 387	35 606	23 159
三 重 36	32 897	40 955	31 350	33 748	30 278	25 977
滋 賀 37	24 803	38 094	24 616	36 364	24 110	27 497
京 都 38	21 154	19 765	20 677	16 065	20 004	12 603
大 阪 39	10 475	6 568	9 751	5 058	8 910	3 834
兵 庫 40	56 743	48 903	56 285	45 607	53 163	31 789
奈 良 41	15 026	12 770	14 210	9 386	13 586	7 526
和 歌 山 42	23 169	23 473	13 723	6 675	12 297	5 495
鳥 取 43	21 461	23 314	20 315	16 350	19 563	11 700
島 根 44	24 143	23 072	23 191	19 180	22 492	15 552
岡 山 45	44 197	43 032	42 695	35 919	40 974	28 250
広 島 46	34 596	31 629	30 969	25 776	29 645	19 617
山 口 47	26 174	28 158	24 607	24 264	23 022	19 095
徳 島 48	21 478	19 791	18 278	14 029	17 101	11 188
香 川 49	24 936	19 778	23 941	16 643	22 264	11 825
愛 媛 50	31 696	33 705	22 792	15 846	21 483	12 739
高 知 51	18 450	17 614	16 586	13 429	15 134	10 381
福 岡 52	41 639	56 634	38 780	45 147	35 148	31 266
佐 賀 53	18 325	25 322	16 548	18 174	14 386	13 055
長 崎 54	24 776	31 010	21 293	15 265	20 126	11 364
熊 本 55	46 343	73 836	41 532	48 669	38 058	32 296
大 分 56	29 379	35 427	27 241	26 294	26 246	19 970
宮 崎 57	30 691	47 092	28 999	25 700	27 605	17 028
鹿 児 島 58	45 565	75 221	32 144	22 802	30 693	18 120
沖 縄 59	15 020	24 345	437	614	382	534
関 東 農 政 局 60	391 442	540 951	314 463	323 046	296 572	262 582
東 海 農 政 局 61	112 575	120 845	103 572	87 476	98 645	66 361
中 国 四 国 農 政 局 62	247 131	240 094	223 374	181 436	211 678	140 346

単位：戸、ha

田						全国 農業 地域・ 都道 府県
つた田		稲以外の作物 だけをつた田		何も作らなかった田		
二毛作した田						
農家数	面積	農家数	面積	農家数	面積	
67 091	47 215	523 958	319 850	455 726	128 716	1
-	-	17 933	91 534	2 678	3 884	2
67 091	47 215	506 025	228 316	453 048	124 832	3
586	189	108 344	70 374	100 755	37 543	4
821	428	44 903	18 247	49 985	14 872	5
11 431	10 852	73 118	38 035	78 105	19 875	6
3 963	2 115	35 974	14 764	39 315	8 905	7
11 101	3 412	67 475	17 917	52 083	12 494	8
3 246	1 819	58 745	15 651	50 690	11 624	9
9 890	4 560	35 551	9 520	23 321	4 295	10
26 046	23 834	81 807	43 740	58 761	15 213	11
7	6	108	68	33	12	12
-	-	17 933	91 534	2 678	3 884	13
27	13	11 347	12 092	9 172	4 331	14
-	-	22 669	12 557	18 866	6 191	15
281	97	16 202	11 104	20 531	8 668	16
-	-	22 638	15 151	22 416	9 505	17
13	2	18 474	12 440	11 125	3 955	18
265	77	17 014	7 031	18 645	4 892	19
750	677	10 078	6 740	14 109	3 254	20
2 847	3 611	19 755	17 816	21 897	8 061	21
3 614	3 762	7 189	2 878	6 666	1 338	22
1 964	2 163	5 415	2 050	11 150	2 594	23
692	193	5 040	1 571	8 497	2 010	24
53	9	291	47	172	31	25
248	61	1 039	170	1 224	191	26
18	6	23 328	9 284	28 611	8 592	27
185	109	9 406	4 064	9 843	3 256	28
151	63	4 429	1 630	4 819	1 371	29
467	250	7 740	3 269	6 712	1 653	30
515	114	2 665	484	1 706	237	31
748	261	21 646	6 279	12 684	2 159	32
579	243	11 924	3 443	15 290	3 672	33
1 528	636	6 219	1 685	5 187	869	34
1 038	672	8 404	4 428	9 119	1 801	35
818	564	9 427	5 209	9 719	2 563	36
664	454	8 597	4 814	10 386	4 053	37
888	155	10 714	2 141	7 382	1 322	38
1 610	303	4 631	822	2 544	402	39
5 441	2 010	33 377	8 249	24 945	5 570	40
402	52	5 843	1 064	4 535	796	41
2 096	438	4 313	827	2 291	352	42
510	167	10 198	3 219	6 652	1 431	43
266	79	8 379	2 022	7 428	1 606	44
1 416	1 228	16 829	4 797	14 143	2 872	45
343	47	13 383	3 054	13 102	3 105	46
711	298	9 956	2 559	9 365	2 611	47
3 195	1 335	6 263	2 154	3 926	687	48
3 642	1 792	12 991	2 714	11 100	2 104	49
2 101	1 112	9 142	2 202	5 218	904	50
952	321	7 155	2 449	3 077	599	51
5 471	7 071	17 214	9 844	14 035	4 037	52
3 407	4 711	7 106	4 021	4 990	1 098	53
2 951	1 432	7 152	2 742	5 475	1 158	54
5 747	5 820	19 601	12 230	14 186	4 144	55
2 001	1 937	9 932	4 276	8 357	2 048	56
3 125	1 364	13 026	7 312	5 810	1 361	57
3 344	1 498	7 776	3 316	5 908	1 367	58
7	6	108	68	33	12	59
12 959	11 488	79 337	39 720	83 292	20 744	60
2 435	1 479	29 755	13 080	34 128	8 036	61
13 136	6 379	94 296	25 170	74 011	15 919	62

6 販売農家(つづき)  
(4) 経営耕地の状況(つづき)

全国農業地域 ・ 都道府県	畑(樹園地を)					
	畑のある 農家数	面積計	普通作物を作った畑		飼料用作物だけを作った畑	
			農家数	面積	農家数	面積
全 国 1	1 063 332	1 193 031	958 946	601 468	39 374	101 321
(全国農業地域)						
北 海 道 2	36 135	729 840	26 519	291 694	4 453	58 836
都 府 県 3	1 027 197	463 190	932 427	309 774	34 921	42 485
東 北 4	219 527	103 076	203 325	52 770	6 470	7 456
北 陸 5	74 402	15 088	71 351	11 620	253	359
関 東 ・ 東 山 6	264 158	152 781	241 411	113 833	4 873	9 068
東 海 7	106 784	31 370	100 847	24 092	878	978
近 畿 8	65 964	8 616	60 541	6 617	454	216
中 国 9	100 214	18 730	93 268	12 181	1 494	1 683
四 国 10	42 187	9 846	37 744	7 551	543	418
九 州 11	139 874	101 246	110 826	63 202	19 832	22 159
沖 縄 12	14 087	22 437	13 114	17 910	124	147
(都道府県)						
北 海 道 13	36 135	729 840	26 519	291 694	4 453	58 836
青 森 14	20 233	23 584	18 214	14 845	499	1 136
岩 手 15	43 363	29 396	38 548	9 416	2 465	3 313
宮 城 16	39 071	12 043	36 407	5 455	947	1 135
秋 田 17	27 680	7 701	25 471	4 260	210	204
山 形 18	28 365	7 944	27 125	5 776	327	302
福 島 19	60 815	22 407	57 560	13 019	2 022	1 366
茨 城 20	53 676	39 156	47 830	30 727	827	1 561
栃 木 21	31 306	14 771	25 945	7 297	959	2 687
群 馬 22	27 919	23 791	25 873	17 702	985	2 137
埼 玉 23	34 647	17 319	31 933	12 595	379	384
千 葉 24	41 451	26 237	37 884	21 124	675	884
東 京 25	6 190	3 142	6 084	2 753	95	57
神 奈 川 26	12 786	6 720	12 387	5 698	232	226
新 潟 27	50 046	9 831	48 203	7 665	182	226
富 山 28	5 394	809	5 056	559	30	46
石 川 29	9 310	3 043	8 921	2 327	21	64
福 井 30	9 652	1 405	9 171	1 068	20	24
山 梨 31	9 171	2 546	8 506	1 547	66	106
長 野 32	47 012	19 099	44 969	14 388	655	1 028
岐 阜 33	26 767	4 953	25 528	3 428	266	162
静 岡 34	22 246	7 312	21 140	5 285	228	414
愛 知 35	36 731	15 302	34 951	12 788	299	355
三 重 36	21 040	3 802	19 228	2 590	85	46
滋 賀 37	14 393	1 253	13 576	925	28	26
京 都 38	12 034	1 926	11 306	1 501	49	66
大 阪 39	4 134	719	3 870	613	5	0
兵 庫 40	21 792	2 457	19 057	1 677	342	107
奈 良 41	7 529	1 033	7 036	810	23	15
和 歌 山 42	6 082	1 228	5 696	1 090	7	3
鳥 取 43	15 112	5 423	13 957	3 734	327	650
島 根 44	19 416	2 920	18 560	1 940	370	217
岡 山 45	27 646	5 105	25 798	3 137	328	383
広 島 46	23 391	3 136	21 674	1 915	303	303
山 口 47	14 649	2 147	13 279	1 456	166	130
徳 島 48	10 525	3 443	9 345	2 896	146	89
香 川 49	6 628	1 199	4 873	682	65	41
愛 媛 50	14 677	2 981	13 739	2 107	227	231
高 知 51	10 357	2 223	9 787	1 866	105	57
福 岡 52	17 385	3 759	15 011	2 709	123	139
佐 賀 53	8 458	2 791	6 451	1 853	15	7
長 崎 54	18 272	11 602	15 252	7 677	2 415	1 981
熊 本 55	23 262	14 961	18 339	8 025	2 265	3 510
大 分 56	16 627	6 568	14 521	4 135	847	859
宮 崎 57	20 207	18 278	13 147	8 959	6 718	7 114
鹿 児 島 58	35 663	43 286	28 105	29 844	7 449	8 549
沖 縄 59	14 087	22 437	13 114	17 910	124	147
関 東 農 政 局 60	286 404	160 093	262 551	119 118	5 101	9 483
東 海 農 政 局 61	84 538	24 057	79 707	18 806	650	563
中 国 四 国 農 政 局 62	142 401	28 576	131 012	19 732	2 037	2 101

単位：戸、ha

除く)		樹園地				1 農家当たり 経営耕地面積	全国 農業 地域 ・ 都道 府県
牧草専用地		何も作らなかった畑		樹園地 のある農家数	面積		
農家数	面積	農家数	面積				
37 658	416 070	280 760	74 172	321 669	203 613	1.96	1
10 324	365 992	5 846	13 317	1 309	2 252	21.48	2
27 334	50 077	274 914	60 855	320 360	201 361	1.42	3
13 839	28 266	57 360	14 583	49 958	36 448	2.00	4
295	843	15 041	2 266	8 028	3 369	1.76	5
2 959	5 447	91 653	24 433	72 471	37 619	1.41	6
854	1 721	27 745	4 579	44 298	29 505	1.09	7
292	200	14 684	1 583	31 047	21 801	0.99	8
1 150	1 853	24 063	3 014	27 369	8 986	0.99	9
303	400	9 609	1 477	34 605	21 096	0.94	10
5 861	7 860	33 540	8 025	50 720	41 244	1.46	11
1 781	3 487	1 219	894	1 864	1 294	1.62	12
10 324	365 992	5 846	13 317	1 309	2 252	21.48	13
769	4 714	5 580	2 889	16 522	17 455	2.36	14
6 904	13 883	10 549	2 785	4 655	2 584	1.78	15
2 351	3 624	9 722	1 830	1 690	707	1.90	16
547	1 869	7 094	1 368	3 339	1 931	2.39	17
374	636	6 004	1 230	14 534	8 070	2.23	18
2 894	3 540	18 411	4 482	9 218	5 700	1.64	19
442	545	19 865	6 323	8 653	4 900	1.65	20
571	1 378	12 688	3 409	2 995	1 808	2.08	21
481	939	10 726	3 012	4 198	2 033	1.40	22
246	335	15 005	4 005	5 484	2 374	1.21	23
316	410	13 416	3 819	4 952	3 111	1.60	24
29	15	1 356	318	3 219	1 367	0.71	25
84	45	3 147	752	6 363	2 650	0.84	26
195	333	10 877	1 607	4 373	1 889	1.99	27
28	87	922	117	1 105	484	1.56	28
52	358	1 535	294	1 353	596	1.60	29
20	65	1 707	249	1 197	400	1.35	30
112	438	2 583	455	13 636	7 977	0.74	31
678	1 343	12 867	2 339	22 971	11 398	1.04	32
339	585	6 483	777	7 163	2 118	0.87	33
196	724	4 876	889	22 606	20 193	1.12	34
276	353	9 579	1 806	8 948	3 789	1.12	35
43	60	6 807	1 107	5 581	3 405	1.24	36
29	54	2 691	249	1 160	477	1.54	37
20	16	2 718	342	3 739	1 774	0.93	38
2	0	763	106	2 404	790	0.63	39
215	111	5 675	562	4 285	838	0.86	40
14	15	1 806	193	2 832	2 351	0.85	41
12	3	1 031	132	16 627	15 570	1.01	42
171	338	3 909	701	4 400	1 541	1.09	43
324	297	3 935	466	3 636	973	0.96	44
275	759	6 638	827	8 473	2 009	0.97	45
281	346	5 884	571	6 189	2 718	0.91	46
99	113	3 697	448	4 671	1 746	1.08	47
92	133	2 334	325	6 292	2 319	0.92	48
40	21	2 718	456	4 692	1 936	0.79	49
88	188	2 810	454	18 225	14 879	1.06	50
83	58	1 747	243	5 396	1 962	0.95	51
76	128	5 142	783	9 328	7 727	1.36	52
14	7	3 250	924	5 294	4 357	1.38	53
814	813	4 696	1 131	6 101	4 143	1.25	54
798	1 578	7 111	1 849	12 885	10 205	1.59	55
371	698	4 235	876	5 782	2 565	1.21	56
1 114	1 115	3 879	1 090	4 160	3 114	1.53	57
2 674	3 522	5 227	1 371	7 170	9 132	1.65	58
1 781	3 487	1 219	894	1 864	1 294	1.62	59
3 155	6 171	96 529	25 322	95 077	57 812	1.38	60
658	998	22 869	3 690	21 692	9 312	1.07	61
1 453	2 253	33 672	4 491	61 974	30 082	0.97	62

6 販売農家（つづき）  
 (5) 借入耕地のある農家数と借入耕地面積

全国農業地域 都道府県	借入耕地					
	計		田		畑（樹園地を除く）	
	農家数	面積	農家数	面積	農家数	面積
全 国 1	561 647	759 893	425 428	473 336	174 991	264 313
(全国農業地域)						
北 海 道 2	20 426	185 391	8 252	45 613	14 547	139 675
都 府 県 3	541 221	574 502	417 176	427 723	160 444	124 638
東 北 4	84 488	130 227	66 338	101 028	24 806	26 467
北 陸 5	52 432	69 168	48 710	65 007	8 421	3 730
関 東 ・ 東 山 6	116 351	123 711	80 216	82 416	47 255	37 548
東 海 7	46 106	45 336	31 842	34 359	13 610	5 969
近 畿 8	54 115	39 552	47 909	36 094	7 205	1 270
中 国 9	47 880	35 975	41 154	31 097	9 570	3 915
四 国 10	31 359	18 145	24 786	14 685	5 068	1 680
九 州 11	100 830	104 678	75 960	62 691	37 273	36 917
沖 縄 12	7 660	7 711	261	346	7 236	7 142
(都道府県)						
北 海 道 13	20 426	185 391	8 252	45 613	14 547	139 675
青 森 14	11 132	20 867	6 905	12 777	4 120	7 189
岩 手 15	12 303	19 888	8 863	11 105	4 934	8 597
宮 城 16	11 038	18 129	9 292	15 415	3 014	2 644
秋 田 17	14 663	24 720	13 182	22 632	2 511	1 941
山 形 18	14 801	22 485	11 674	19 908	3 437	1 838
福 島 19	20 551	24 138	16 422	19 191	6 790	4 259
茨 城 20	24 713	32 658	18 507	20 257	10 707	12 109
栃 木 21	14 703	22 355	12 872	18 770	4 040	3 430
群 馬 22	11 939	13 609	7 095	5 802	7 007	7 558
埼 玉 23	12 448	11 561	9 513	8 612	4 598	2 821
千 葉 24	20 205	22 756	15 283	17 529	7 657	5 006
東 京 25	686	299	81	16	535	175
神 奈 川 26	3 201	1 327	1 426	577	2 005	681
新 潟 27	28 404	39 363	26 107	36 870	5 580	2 205
富 山 28	8 092	10 618	7 740	10 335	552	218
石 川 29	8 401	11 115	7 879	10 033	1 249	1 037
福 井 30	7 535	8 072	6 984	7 769	1 040	270
山 梨 31	6 841	2 539	2 592	995	1 526	590
長 野 32	21 615	16 606	12 847	9 857	9 180	5 178
岐 阜 33	9 767	7 111	8 034	6 063	2 417	869
静 岡 34	13 651	11 795	6 925	6 560	3 494	1 446
愛 知 35	11 360	13 644	6 882	10 203	5 768	3 121
三 重 36	11 328	12 787	10 001	11 534	1 931	534
滋 賀 37	11 605	16 345	11 029	16 047	1 533	169
京 都 38	9 193	5 991	8 316	5 162	1 738	452
大 阪 39	2 410	730	2 116	625	322	57
兵 庫 40	18 755	11 474	17 815	11 023	2 106	342
奈 良 41	5 337	2 381	4 725	1 906	732	116
和 歌 山 42	6 815	2 631	3 908	1 333	774	133
鳥 取 43	7 096	5 744	5 349	4 008	2 551	1 566
島 根 44	7 506	5 625	6 494	5 013	1 659	508
岡 山 45	15 513	10 984	13 889	9 641	2 726	1 118
広 島 46	9 461	6 637	7 982	5 902	1 477	427
山 口 47	8 304	6 986	7 440	6 534	1 157	296
徳 島 48	6 004	3 407	4 831	2 660	1 419	666
香 川 49	6 394	3 806	5 920	3 571	471	122
愛 媛 50	11 238	6 210	7 387	4 334	1 688	446
高 知 51	7 723	4 720	6 648	4 121	1 490	466
福 岡 52	15 542	16 733	13 752	15 403	1 913	576
佐 賀 53	7 142	6 904	5 990	5 717	1 170	708
長 崎 54	10 533	7 960	7 580	3 718	5 107	3 886
熊 本 55	20 029	19 978	16 749	13 775	4 927	5 133
大 分 56	11 239	10 930	9 828	8 679	2 494	2 091
宮 崎 57	12 774	13 756	9 809	6 997	6 219	6 531
鹿 児 島 58	23 571	28 418	12 252	8 402	15 443	17 992
沖 縄 59	7 660	7 711	261	346	7 236	7 142
関 東 農 政 局 60	130 002	135 505	87 141	88 976	50 749	38 994
東 海 農 政 局 61	32 455	33 542	24 917	27 799	10 116	4 524
中 国 四 国 農 政 局 62	79 239	54 119	65 940	45 783	14 638	5 595

単位：戸、ha

樹園地		全国 農業 地域 ・ 都道 府県
農家数	面積	
49 999	22 244	1
85	103	2
49 914	22 141	3
6 761	2 732	4
1 331	432	5
11 787	3 746	6
8 740	5 008	7
5 011	2 188	8
3 425	962	9
4 816	1 780	10
7 624	5 070	11
419	223	12
85	103	13
1 801	902	14
373	186	15
127	71	16
371	147	17
2 438	738	18
1 651	688	19
666	292	20
263	156	21
528	249	22
376	127	23
542	221	24
139	108	25
278	69	26
853	288	27
213	65	28
140	46	29
125	33	30
3 799	953	31
5 196	1 571	32
729	179	33
6 248	3 789	34
967	320	35
796	719	36
217	128	37
642	377	38
199	48	39
357	109	40
519	360	41
3 077	1 166	42
637	171	43
374	103	44
1 087	224	45
889	308	46
438	156	47
374	81	48
419	114	49
3 528	1 430	50
495	154	51
1 566	753	52
972	479	53
749	355	54
1 949	1 070	55
415	160	56
352	228	57
1 621	2 024	58
419	223	59
18 035	7 536	60
2 492	1 218	61
8 241	2 742	62

6 販売農家(つづき)  
(6) 経営耕地面積規模別面積

全国農業地域 ・ 都道府県	計	0.3ha未満	0.3～0.5	0.5～1.0	1.0～1.5	1.5～2.0
全 国 1	3 191 376	3 829	124 442	390 597	325 904	245 434
(全国農業地域)						
北 海 道 2	941 271	55	467	1 241	1 586	1 738
都 府 県 3	2 250 105	3 775	123 975	389 357	324 319	243 697
東 北 4	609 926	456	15 167	57 463	65 416	62 054
北 陸 5	219 832	78	6 992	26 575	28 796	25 321
関 東 ・ 東 6	497 368	982	25 515	86 061	76 549	59 096
東 海 7	164 428	554	16 233	42 353	27 261	15 934
近 畿 8	149 572	283	16 612	44 073	27 308	15 337
中 国 9	149 205	330	15 594	45 553	29 019	15 280
四 国 10	90 889	315	9 780	28 449	17 513	10 220
九 州 11	344 541	667	17 018	55 870	49 711	38 283
沖 縄 12	24 345	110	1 064	2 960	2 747	2 172
(都道府県)						
北 海 道 13	941 271	55	467	1 241	1 586	1 738
青 森 14	102 114	60	1 791	7 044	8 742	8 984
岩 手 15	98 282	103	3 393	11 730	12 018	10 410
宮 城 16	93 592	49	2 448	9 361	10 870	10 605
秋 田 17	112 900	31	1 830	7 683	10 017	10 594
山 形 18	87 246	175	1 813	6 471	7 355	7 050
福 島 19	115 792	38	3 891	15 174	16 414	14 410
茨 城 20	116 601	52	4 039	15 772	16 745	14 415
栃 木 21	99 543	17	1 968	8 590	10 581	10 745
群 馬 22	44 537	67	2 374	8 324	6 880	4 548
埼 玉 23	53 682	65	3 076	11 980	11 358	8 099
千 葉 24	86 698	133	2 591	11 558	13 252	11 759
東 京 25	4 791	141	856	1 667	898	477
神 奈 川 26	12 360	108	1 537	4 207	2 848	1 699
新 潟 27	132 297	35	3 084	12 470	14 300	13 845
富 山 28	34 104	16	1 235	5 060	5 993	5 214
石 川 29	27 430	18	1 267	4 135	3 661	2 624
福 井 30	26 000	10	1 406	4 909	4 842	3 638
山 梨 31	14 910	175	2 215	6 589	3 220	1 069
長 野 32	64 246	224	6 859	17 374	10 765	6 283
岐 阜 33	31 412	58	4 856	11 059	5 396	2 229
静 岡 34	43 583	321	3 960	9 704	6 376	4 353
愛 知 35	48 478	149	4 584	12 349	8 129	4 541
三 重 36	40 955	26	2 832	9 240	7 361	4 810
滋 賀 37	38 094	15	1 815	6 297	5 974	4 170
京 都 38	19 765	33	2 478	6 405	3 502	1 740
大 阪 39	6 568	44	1 754	2 894	1 019	371
兵 庫 40	48 903	70	6 797	17 653	10 104	4 616
奈 良 41	12 770	10	1 783	4 879	2 175	873
和 歌 山 42	23 473	111	1 986	5 945	4 533	3 566
鳥 取 43	23 314	34	1 958	6 502	4 473	2 540
島 根 44	23 072	56	2 548	7 545	4 536	2 187
岡 山 45	43 032	75	4 730	13 652	8 089	4 189
広 島 46	31 629	115	3 832	10 486	6 498	3 081
山 口 47	28 158	51	2 526	7 368	5 422	3 283
徳 島 48	19 791	65	2 096	6 258	4 251	2 529
香 川 49	19 778	50	3 037	8 337	3 541	1 427
愛 媛 50	33 705	66	2 842	8 651	6 256	4 313
高 知 51	17 614	133	1 805	5 203	3 464	1 951
福 岡 52	56 634	118	3 064	10 744	9 032	6 560
佐 賀 53	25 322	159	1 313	4 255	3 884	3 023
長 崎 54	31 010	59	1 768	6 357	5 579	3 924
熊 本 55	73 836	63	2 679	10 030	10 193	9 102
大 分 56	35 427	63	2 658	7 945	5 867	3 530
宮 崎 57	47 092	76	2 240	6 743	6 348	5 108
鹿 児 島 58	75 221	129	3 296	9 796	8 808	7 037
沖 縄 59	24 345	110	1 064	2 960	2 747	2 172
関 東 農 政 局 60	540 951	1 303	29 475	95 765	82 925	63 449
東 海 農 政 局 61	120 845	233	12 273	32 648	20 885	11 580
中 国 四 国 農 政 局 62	240 094	645	25 374	74 002	46 531	25 500



単位：ha

2.0～3.0	3.0～5.0	5.0～10.0	10.0～20.0	20.0～30.0	30.0～50.0	50.0～100.0	100ha 以上	全国 農業 地域・ 都道府 県
325 668	334 203	335 241	286 971	185 678	261 602	298 461	73 345	1
4 788	13 349	47 656	133 512	140 474	236 049	288 975	71 382	2
320 880	320 854	287 585	153 458	45 204	25 554	9 486	1 963	3
98 211	111 309	109 230	62 549	17 245	8 096	1 950	779	4
35 128	37 041	33 858	16 922	5 710	2 492	619	301	5
75 391	67 964	57 581	30 837	8 638	5 860	2 663	233	6
16 311	14 184	10 656	8 303	4 760	5 037	2 488	353	7
15 241	11 733	9 202	5 483	2 402	1 385	411	102	8
13 664	10 890	10 122	5 993	1 792	838	130	-	9
11 056	7 918	3 712	1 523	270	133	-	-	10
52 215	55 400	48 700	19 884	4 113	1 539	944	196	11
3 662	4 414	4 524	1 964	274	173	281	-	12
4 788	13 349	47 656	133 512	140 474	236 049	288 975	71 382	13
15 577	19 560	19 987	12 252	4 396	2 664	628	428	14
15 029	14 967	14 484	9 635	3 638	2 093	782	-	15
16 457	17 289	15 083	8 434	1 901	843	252	-	16
17 506	21 153	21 537	15 688	4 729	1 694	189	250	17
12 752	18 454	22 414	9 329	1 003	328	-	100	18
20 890	19 886	15 725	7 212	1 578	474	100	-	19
19 908	17 109	13 684	8 238	2 719	2 613	1 306	-	20
17 307	19 131	17 696	9 902	2 025	1 261	321	-	21
5 295	5 585	7 756	2 927	564	216	-	-	22
7 651	4 407	3 178	2 099	884	618	268	-	23
16 595	14 833	9 459	4 121	1 175	506	483	233	24
315	249	159	29	-	-	-	-	25
1 171	477	276	12	25	-	-	-	26
23 083	28 042	24 259	9 804	2 483	772	121	-	27
4 979	3 182	3 314	2 799	1 351	789	173	-	28
3 449	3 750	4 043	2 652	962	371	198	301	29
3 616	2 068	2 242	1 666	915	560	128	-	30
584	397	448	166	47	-	-	-	31
6 565	5 776	4 925	3 343	1 200	647	286	-	32
1 901	1 579	1 718	1 194	669	416	336	-	33
5 811	5 577	3 249	2 059	966	892	316	-	34
4 291	3 636	2 547	2 471	1 827	2 504	1 325	124	35
4 308	3 393	3 142	2 579	1 299	1 226	511	229	36
4 378	4 074	4 527	3 347	1 806	1 229	360	102	37
1 736	1 583	1 383	714	156	35	-	-	38
252	122	75	16	22	-	-	-	39
3 318	2 452	2 136	1 239	390	76	52	-	40
866	1 221	731	157	29	45	-	-	41
4 692	2 281	350	10	-	-	-	-	42
2 459	1 918	1 741	1 263	370	-	55	-	43
1 814	1 558	1 616	763	307	143	-	-	44
3 727	2 859	2 741	1 918	616	437	-	-	45
2 539	1 721	1 824	1 145	202	185	-	-	46
3 124	2 835	2 200	904	296	73	74	-	47
2 374	1 307	687	170	24	30	-	-	48
1 224	1 021	609	466	67	-	-	-	49
5 562	3 904	1 355	572	110	73	-	-	50
1 896	1 686	1 061	315	70	30	-	-	51
7 939	7 715	6 626	3 463	1 113	172	88	-	52
3 600	3 734	3 330	1 612	303	107	-	-	53
5 233	4 571	2 487	922	69	40	-	-	54
13 539	13 543	10 031	3 301	491	212	456	196	55
4 271	4 412	4 295	1 689	445	189	64	-	56
6 977	8 400	7 886	2 488	498	114	215	-	57
10 656	13 025	14 045	6 408	1 193	706	121	-	58
3 662	4 414	4 524	1 964	274	173	281	-	59
81 202	73 541	60 830	32 895	9 603	6 752	2 978	233	60
10 500	8 608	7 407	6 245	3 795	4 146	2 173	353	61
24 720	18 808	13 834	7 516	2 062	971	130	-	62

6 販売農家(つづき)  
(7) 主副業別農家数

単位：戸

全国農業地域 ・ 都道府県	計	主業農家	65歳未満の 農業専従者 が いる	準主業農家	65歳未満の 農業専従者 が いる	副業的農家
全 国 1	1 631 206	359 720	308 657	388 883	137 371	882 603
(全国農業地域)						
北 海 道 2	44 050	31 778	30 771	3 063	2 169	9 209
都 府 県 3	1 587 156	327 942	277 886	385 820	135 202	873 394
東 北 4	304 975	69 632	57 457	92 794	33 814	142 549
北 陸 5	124 884	15 179	10 776	37 992	10 289	71 713
関 東 ・ 東 山 6	353 401	81 575	70 608	82 952	30 420	188 874
東 海 7	151 878	26 967	23 419	34 647	12 233	90 264
近 畿 8	151 535	21 267	17 578	32 515	10 141	97 753
中 国 9	150 748	16 141	11 642	34 717	10 678	99 890
四 国 10	96 713	21 804	18 803	19 861	7 631	55 048
九 州 11	237 899	69 630	62 584	47 219	18 409	121 050
沖 縄 12	15 123	5 747	5 019	3 123	1 587	6 253
(都道府県)						
北 海 道 13	44 050	31 778	30 771	3 063	2 169	9 209
青 森 14	43 314	16 264	14 463	9 916	4 744	17 134
岩 手 15	55 347	10 945	8 979	16 760	6 833	27 642
宮 城 16	49 384	8 577	6 829	16 631	5 110	24 176
秋 田 17	47 298	10 084	7 167	14 564	4 017	22 650
山 形 18	39 112	11 016	9 581	11 306	4 821	16 790
福 島 19	70 520	12 746	10 438	23 617	8 289	34 157
茨 城 20	70 884	14 860	12 740	15 032	4 817	40 992
栃 木 21	47 833	11 015	9 030	15 354	4 284	21 464
群 馬 22	31 914	8 530	7 835	4 959	1 945	18 425
埼 玉 23	44 514	8 956	7 539	10 531	3 865	25 027
千 葉 24	54 462	15 544	13 584	12 757	4 721	26 161
東 京 25	6 812	2 106	1 937	1 943	1 302	2 763
神 奈 川 26	14 863	4 315	3 897	3 718	1 878	6 830
新 潟 27	66 601	11 001	8 071	23 364	7 065	32 236
富 山 28	21 914	1 244	674	5 658	711	15 012
石 川 29	17 136	1 817	1 281	4 120	1 174	11 199
福 井 30	19 233	1 117	750	4 850	1 339	13 266
山 梨 31	20 043	4 789	4 177	4 301	1 811	10 953
長 野 32	62 076	11 460	9 869	14 357	5 797	36 259
岐 阜 33	36 345	3 105	2 476	7 227	1 941	26 013
静 岡 34	38 969	10 516	9 452	9 292	3 989	19 161
愛 知 35	43 599	10 128	9 135	10 331	4 344	23 140
三 重 36	32 965	3 218	2 356	7 797	1 959	21 950
滋 賀 37	24 826	1 504	1 020	5 946	713	17 376
京 都 38	21 172	2 861	2 258	4 626	1 514	13 685
大 阪 39	10 497	1 732	1 416	2 458	853	6 307
兵 庫 40	56 793	5 209	4 070	11 179	3 705	40 405
奈 良 41	15 040	1 964	1 652	3 444	977	9 632
和 歌 山 42	23 207	7 997	7 162	4 862	2 379	10 348
鳥 取 43	21 474	3 080	2 476	5 907	2 211	12 487
島 根 44	24 190	2 237	1 694	6 207	1 815	15 746
岡 山 45	44 228	4 731	3 258	9 762	2 950	29 735
広 島 46	34 649	3 454	2 466	7 483	2 192	23 712
山 口 47	26 207	2 639	1 748	5 358	1 510	18 210
徳 島 48	21 529	4 912	4 218	4 878	1 959	11 739
香 川 49	24 964	3 051	2 409	5 563	1 830	16 350
愛 媛 50	31 741	7 422	6 352	6 584	2 508	17 735
高 知 51	18 479	6 419	5 824	2 836	1 334	9 224
福 岡 52	41 727	10 416	9 117	9 004	3 264	22 307
佐 賀 53	18 480	6 076	5 307	4 441	1 661	7 963
長 崎 54	24 887	7 901	7 232	6 041	2 520	10 945
熊 本 55	46 480	16 293	15 099	9 281	3 760	20 906
大 分 56	29 512	5 144	4 264	5 833	1 938	18 535
宮 崎 57	30 958	10 620	9 909	5 083	2 273	15 255
鹿 児 島 58	45 855	13 180	11 656	7 536	2 993	25 139
沖 縄 59	15 123	5 747	5 019	3 123	1 587	6 253
関 東 農 政 局 60	392 370	92 091	80 060	92 244	34 409	208 035
東 海 農 政 局 61	112 909	16 451	13 967	25 355	8 244	71 103
中 国 四 国 農 政 局 62	247 461	37 945	30 445	54 578	18 309	154 938

## (8) 専業別農家数

単位：戸

計	専業農家	兼業農家		小計	兼業農家		全国 農業 地域・ 都道 府県
		男子生産 年齢人口 が いる	女子生産 年齢人口 が いる		第 1 種 兼業農家	第 2 種 兼業農家	
1 631 206	451 427	183 805	169 315	1 179 779	224 610	955 169	1
44 050	26 693	19 492	17 997	17 357	11 963	5 394	2
1 587 156	424 734	164 313	151 318	1 162 422	212 647	949 775	3
304 975	63 046	27 986	24 304	241 929	50 624	191 305	4
124 884	19 139	5 869	5 126	105 745	14 004	91 741	5
353 401	94 583	42 130	37 331	258 818	52 836	205 982	6
151 878	31 795	12 474	12 381	120 083	19 233	100 850	7
151 535	35 331	11 642	12 523	116 204	14 247	101 957	8
150 748	42 218	8 248	8 639	108 530	13 085	95 445	9
96 713	35 879	12 731	12 279	60 834	11 038	49 796	10
237 899	95 149	39 643	36 529	142 750	34 852	107 898	11
15 123	7 594	3 590	2 206	7 529	2 728	4 801	12
44 050	26 693	19 492	17 997	17 357	11 963	5 394	13
43 314	13 188	6 946	6 173	30 126	10 278	19 848	14
55 347	12 160	4 669	3 834	43 187	8 044	35 143	15
49 384	8 577	3 754	3 252	40 807	6 020	34 787	16
47 298	9 193	3 630	3 425	38 105	7 983	30 122	17
39 112	6 924	3 520	2 978	32 188	8 942	23 246	18
70 520	13 004	5 467	4 642	57 516	9 357	48 159	19
70 884	16 478	7 616	6 727	54 406	10 493	43 913	20
47 833	10 127	5 223	4 497	37 706	7 062	30 644	21
31 914	10 994	4 923	4 357	20 920	4 515	16 405	22
44 514	11 936	5 367	4 712	32 578	5 821	26 757	23
54 462	14 075	7 523	6 437	40 387	10 269	30 118	24
6 812	2 251	1 257	1 069	4 561	1 077	3 484	25
14 863	4 864	2 622	2 362	9 999	2 092	7 907	26
66 601	11 602	4 082	3 286	54 999	9 294	45 705	27
21 914	2 024	477	466	19 890	1 621	18 269	28
17 136	3 555	906	974	13 581	1 559	12 022	29
19 233	1 958	404	400	17 275	1 530	15 745	30
20 043	7 116	2 261	2 090	12 927	3 126	9 801	31
62 076	16 742	5 338	5 080	45 334	8 381	36 953	32
36 345	5 671	1 549	1 732	30 674	2 258	28 416	33
38 969	9 136	4 218	3 821	29 833	7 902	21 931	34
43 599	10 024	4 979	4 804	33 575	6 525	27 050	35
32 965	6 964	1 728	2 024	26 001	2 548	23 453	36
24 826	3 247	795	908	21 579	1 320	20 259	37
21 172	5 316	1 499	1 563	15 856	2 286	13 570	38
10 497	2 803	1 132	1 283	7 694	888	6 806	39
56 793	11 334	2 859	3 151	45 459	4 480	40 979	40
15 040	2 987	1 094	1 135	12 053	1 419	10 634	41
23 207	9 644	4 263	4 483	13 563	3 854	9 709	42
21 474	4 569	1 426	1 215	16 905	2 528	14 377	43
24 190	5 228	1 137	1 036	18 962	1 922	17 040	44
44 228	12 665	2 501	2 686	31 563	3 427	28 136	45
34 649	11 043	1 812	2 020	23 606	2 884	20 722	46
26 207	8 713	1 372	1 682	17 494	2 324	15 170	47
21 529	7 023	2 697	2 645	14 506	2 726	11 780	48
24 964	6 513	1 732	1 726	18 451	2 027	16 424	49
31 741	13 654	4 449	4 395	18 087	3 420	14 667	50
18 479	8 689	3 853	3 513	9 790	2 865	6 925	51
41 727	13 089	5 605	5 462	28 638	6 090	22 548	52
18 480	4 725	2 511	2 266	13 755	4 263	9 492	53
24 887	8 820	4 595	4 180	16 067	3 859	12 208	54
46 480	17 620	9 276	8 602	28 860	7 779	21 081	55
29 512	10 844	2 881	2 953	18 668	3 030	15 638	56
30 958	14 759	6 317	5 794	16 199	4 570	11 629	57
45 855	25 292	8 458	7 272	20 563	5 261	15 302	58
15 123	7 594	3 590	2 206	7 529	2 728	4 801	59
392 370	103 719	46 348	41 152	288 651	60 738	227 913	60
112 909	22 659	8 256	8 560	90 250	11 331	78 919	61
247 461	78 097	20 979	20 918	169 364	24 123	145 241	62

6 販売農家(つづき)  
(9) 自営農業従事日数別農業従事者数

全国農業地域 ・ 都道府県	男女計	男							
		計	29日以下	30～59日	60～99	100～149	150～199	200～249	
全 国 1	4 536 111	2 434 141	609 432	356 497	338 821	254 241	194 323	178 247	
(全国農業地域)									
北 海 道 2	123 666	66 059	4 425	3 053	2 764	3 782	5 953	10 804	
都 府 県 3	4 412 445	2 368 082	605 007	353 444	336 057	250 459	188 370	167 443	
東 北 4	900 415	481 240	124 586	69 748	70 932	57 798	46 077	41 476	
北 陸 5	371 942	202 259	63 856	38 247	34 723	23 184	16 345	10 708	
東 海 ・ 東 山 6	979 880	529 368	126 916	69 477	72 934	53 507	40 038	39 127	
東 海 畿 7	435 159	231 248	63 688	33 758	32 865	22 378	15 981	15 194	
近 畿 8	418 960	226 736	70 180	44 867	30 246	20 355	13 816	11 197	
中 国 9	400 837	211 023	59 265	35 270	36 071	22 945	16 817	12 595	
四 国 10	253 770	134 772	31 651	18 975	16 461	13 985	10 770	9 757	
九 州 11	620 348	332 316	63 366	41 841	40 050	34 186	26 408	25 405	
沖 縄 12	31 134	19 120	1 499	1 261	1 775	2 121	2 118	1 984	
(都道府県)									
北 海 道 13	123 666	66 059	4 425	3 053	2 764	3 782	5 953	10 804	
青 森 14	123 707	64 737	13 082	7 810	6 726	6 580	5 809	7 352	
岩 手 15	164 520	85 908	22 292	12 790	12 100	10 356	7 981	7 044	
宮 城 16	147 651	79 899	20 403	15 191	13 916	10 121	6 498	4 336	
秋 田 17	134 706	73 049	19 596	10 999	13 231	10 015	8 241	7 872	
山 形 18	115 761	63 252	15 670	8 244	7 327	6 969	7 340	6 286	
福 島 19	214 070	114 395	33 543	14 714	17 632	13 757	10 208	8 586	
茨 城 20	195 396	107 326	30 624	18 098	13 888	10 556	7 088	6 167	
栃 木 21	139 621	75 964	18 855	8 411	15 840	9 048	5 851	4 641	
群 馬 22	84 276	46 067	10 441	5 614	4 676	4 091	3 431	4 165	
埼 玉 23	118 336	64 441	13 657	8 330	9 637	7 343	5 198	4 811	
千 葉 24	151 126	81 926	17 834	11 466	11 249	8 122	5 807	5 364	
東 京 25	18 428	9 925	1 156	643	917	837	907	1 230	
神 奈 川 26	42 696	22 881	3 844	1 893	2 593	1 951	1 753	1 895	
新 潟 27	199 359	109 297	29 900	17 329	19 298	14 279	11 082	7 481	
富 山 28	66 531	35 705	13 344	8 822	7 417	3 174	1 458	685	
石 川 29	48 029	26 016	8 400	5 448	3 678	2 900	1 922	1 288	
福 井 30	58 023	31 241	12 212	6 648	4 330	2 831	1 883	1 254	
山 梨 31	51 920	27 311	5 137	2 783	3 062	2 721	2 289	2 393	
長 野 32	178 081	93 527	25 368	12 239	11 072	8 838	7 714	8 461	
岐 阜 33	104 157	55 777	20 195	9 626	8 878	5 248	3 218	2 672	
静 岡 34	112 638	59 600	12 709	6 678	6 750	5 757	4 930	5 794	
愛 知 35	126 554	66 039	15 972	7 953	8 689	6 014	4 354	4 338	
三 重 36	91 810	49 832	14 812	9 501	8 548	5 359	3 479	2 390	
滋 賀 37	72 877	39 908	14 744	11 139	6 805	3 310	999	733	
京 都 38	56 964	30 930	8 327	4 446	4 768	3 213	2 434	2 135	
大 阪 39	30 176	16 464	4 032	2 595	2 280	1 822	1 180	993	
兵 庫 40	154 101	83 852	30 334	18 133	10 206	6 676	5 301	3 351	
奈 良 41	42 868	23 505	6 621	4 939	3 105	2 449	1 430	1 169	
和 歌 山 42	61 974	32 077	6 122	3 615	3 082	2 885	2 472	2 816	
鳥 取 43	62 032	32 553	9 460	4 959	4 402	3 253	2 331	2 196	
島 根 44	66 144	35 512	10 500	6 825	5 663	3 837	2 813	1 982	
岡 山 45	119 088	63 368	18 698	8 645	12 763	6 300	4 441	3 459	
広 島 46	89 487	46 739	12 945	7 956	7 666	5 278	3 717	2 951	
山 口 47	64 086	32 851	7 662	6 885	5 577	4 277	3 515	2 007	
徳 島 48	59 029	31 015	8 054	4 197	3 905	3 156	2 311	1 949	
香 川 49	67 953	36 475	11 149	6 937	4 779	3 796	2 519	1 756	
愛 媛 50	80 045	42 435	8 104	5 256	5 331	4 821	4 069	4 203	
高 知 51	46 743	24 847	4 344	2 585	2 446	2 212	1 871	1 849	
福 岡 52	114 399	60 865	15 310	8 698	7 819	6 228	4 185	3 870	
佐 賀 53	55 636	29 651	7 308	3 398	4 013	2 768	2 086	2 295	
長 崎 54	68 105	36 788	5 888	4 777	4 404	3 880	3 131	2 902	
熊 本 55	128 399	68 936	12 727	7 770	7 582	6 393	5 296	5 344	
大 分 56	73 512	39 238	8 758	6 954	5 585	4 485	3 204	2 601	
宮 崎 57	77 819	41 446	6 095	4 400	4 165	3 764	2 911	2 983	
鹿 児 島 58	102 478	55 392	7 280	5 844	6 482	6 668	5 595	5 410	
沖 縄 59	31 134	19 120	1 499	1 261	1 775	2 121	2 118	1 984	
関 東 農 政 局 60	1 092 518	588 968	139 625	76 155	79 684	59 264	44 968	44 921	
東 海 農 政 局 61	322 521	171 648	50 979	27 080	26 115	16 621	11 051	9 400	
中 国 四 国 農 政 局 62	654 607	345 795	90 916	54 245	52 532	36 930	27 587	22 352	

単位：人

250日以上	女									全国 農業 地域・ 都道 府県
	計	29日以下	30～59日	60～99	100～149	150～199	200～249	250日以上		
502 580	2 101 970	697 131	312 193	260 986	201 591	159 002	151 086	319 981	1	
35 278	57 607	5 785	3 993	3 405	4 826	6 677	9 697	23 224	2	
467 302	2 044 363	691 346	308 200	257 581	196 765	152 325	141 389	296 757	3	
70 623	419 175	146 319	62 781	54 686	43 338	35 150	32 949	43 952	4	
15 196	169 683	76 439	32 401	22 139	14 327	9 440	6 556	8 381	5	
127 369	450 512	131 792	61 212	59 239	45 670	35 939	35 662	80 998	6	
47 384	203 911	65 875	29 783	26 855	19 904	14 697	14 170	32 627	7	
36 075	192 224	83 313	34 363	20 126	14 439	10 884	9 202	19 897	8	
28 060	189 814	70 179	31 402	28 519	18 190	13 286	10 017	18 221	9	
33 173	118 998	36 054	17 485	13 187	11 949	9 292	8 811	22 220	10	
101 060	288 032	79 679	37 399	31 097	27 192	22 254	22 902	67 509	11	
8 362	12 014	1 696	1 374	1 733	1 756	1 383	1 120	2 952	12	
35 278	57 607	5 785	3 993	3 405	4 826	6 677	9 697	23 224	13	
17 378	58 970	14 501	7 170	5 606	5 703	6 083	7 905	12 002	14	
13 345	78 612	24 894	11 228	10 229	8 822	7 277	6 609	9 553	15	
9 434	67 752	24 708	14 093	10 318	6 529	4 064	3 028	5 012	16	
3 095	61 657	24 777	10 663	9 245	6 457	4 675	4 236	1 604	17	
11 416	52 509	19 804	7 808	5 740	4 992	4 596	4 083	5 486	18	
15 955	99 675	37 635	11 819	13 548	10 835	8 455	7 088	10 295	19	
20 905	88 070	29 271	14 874	10 478	8 037	5 707	5 249	14 454	20	
13 318	63 657	19 140	7 312	12 820	6 872	4 806	4 087	8 620	21	
13 649	38 209	11 062	5 007	3 716	3 589	2 950	3 591	8 294	22	
15 465	53 895	14 176	7 996	7 888	6 225	4 408	4 063	9 139	23	
22 084	69 200	18 292	9 450	8 301	6 532	4 976	5 174	16 475	24	
4 235	8 503	1 479	982	1 222	1 251	1 006	932	1 631	25	
8 952	19 815	4 337	2 153	2 866	2 162	1 895	1 786	4 616	26	
9 928	90 062	36 816	15 378	12 879	8 864	6 222	4 456	5 447	27	
805	30 826	16 159	7 267	4 149	1 684	823	353	391	28	
2 380	22 013	10 122	4 461	2 419	1 769	1 086	819	1 337	29	
2 083	26 782	13 342	5 295	2 692	2 010	1 309	928	1 206	30	
8 926	24 609	6 013	2 662	2 940	2 733	2 656	2 735	4 870	31	
19 835	84 554	28 022	10 776	9 008	8 269	7 535	8 045	12 899	32	
5 940	48 380	21 255	7 267	6 975	4 367	2 583	2 141	3 792	33	
16 982	53 038	12 361	6 624	6 262	5 867	5 094	5 615	11 215	34	
18 719	60 515	15 264	7 398	7 622	6 161	4 707	4 828	14 535	35	
5 743	41 978	16 995	8 494	5 996	3 509	2 313	1 586	3 085	36	
2 178	32 969	17 952	7 547	3 529	1 769	627	514	1 031	37	
5 607	26 034	9 943	3 649	4 112	2 496	1 774	1 484	2 576	38	
3 562	13 712	5 222	2 460	1 785	1 363	852	654	1 376	39	
9 851	70 249	35 338	12 533	6 194	4 363	3 669	2 453	5 699	40	
3 792	19 363	7 744	4 543	1 791	1 526	1 024	901	1 834	41	
11 085	29 897	7 114	3 631	2 715	2 922	2 938	3 196	7 381	42	
5 952	29 479	10 252	4 196	3 253	2 845	2 285	2 109	4 539	43	
3 892	30 632	11 929	5 668	4 020	3 036	2 079	1 488	2 412	44	
9 062	55 720	22 646	7 164	10 074	4 654	3 238	2 560	5 384	45	
6 226	42 748	15 246	7 367	6 577	4 275	3 006	2 354	3 923	46	
2 928	31 235	10 106	7 007	4 595	3 380	2 678	1 506	1 963	47	
7 443	28 014	8 314	3 931	3 092	2 770	2 106	1 941	5 860	48	
5 539	31 478	12 552	5 765	3 502	2 796	1 812	1 452	3 599	49	
10 651	37 610	10 330	5 398	4 599	4 353	3 643	3 564	5 723	50	
9 540	21 896	4 858	2 391	1 994	2 030	1 731	1 854	7 038	51	
14 755	53 534	18 473	7 526	5 724	4 676	3 447	3 685	10 003	52	
7 783	25 985	8 583	2 649	3 190	2 287	1 949	2 160	5 167	53	
11 806	31 317	7 621	4 058	3 363	3 130	2 603	2 792	7 750	54	
23 824	59 463	15 229	7 168	5 858	5 207	4 653	4 730	16 618	55	
7 651	34 274	11 692	6 003	4 116	3 334	2 315	2 071	4 743	56	
17 128	36 373	7 833	3 973	3 240	3 173	2 666	3 009	12 479	57	
18 113	47 086	10 248	6 022	5 606	5 385	4 621	4 455	10 749	58	
8 362	12 014	1 696	1 374	1 733	1 756	1 383	1 120	2 952	59	
144 351	503 550	144 153	67 836	65 501	51 537	41 033	41 277	92 213	60	
30 402	150 873	53 514	23 159	20 593	14 037	9 603	8 555	21 412	61	
61 233	308 812	106 233	48 887	41 706	30 139	22 578	18 828	40 441	62	

6 販売農家(つづき)  
(10) 年齢別農業就業人口

全国農業地域 ・ 都道府県	男女計						
		計	15～29歳	30～34	35～39	40～44	45～49
全 国 1	2 605 736	1 306 218	58 232	22 786	25 280	28 964	41 695
(全国農業地域)							
北 海 道 2	111 324	59 285	5 553	3 118	3 123	3 337	4 666
都 府 県 3	2 494 412	1 246 933	52 679	19 668	22 157	25 627	37 029
東 北 4	486 533	238 466	10 656	3 706	3 604	4 419	7 211
北 陸 5	169 167	85 021	4 289	825	912	984	1 567
関 東 ・ 東 山 6	590 755	294 326	12 976	5 405	6 224	6 894	9 232
東 海 7	237 715	117 166	3 818	1 796	2 236	2 468	3 235
近 畿 8	214 779	107 472	4 662	1 321	1 701	1 817	2 418
中 国 9	206 958	101 309	2 558	757	872	918	1 266
四 国 10	160 523	79 958	3 078	1 274	1 505	1 672	2 261
九 州 11	405 407	209 021	10 214	4 349	4 741	6 012	9 002
沖 縄 12	22 575	14 194	428	235	362	443	837
(都道府県)							
北 海 道 13	111 324	59 285	5 553	3 118	3 123	3 337	4 666
青 森 14	80 483	39 517	2 295	895	921	1 270	1 920
岩 手 15	89 993	41 635	1 932	574	557	684	1 099
宮 城 16	70 869	34 882	1 843	553	509	545	896
秋 田 17	71 805	35 653	1 583	451	447	535	832
山 形 18	64 335	34 318	1 244	610	566	646	1 144
福 島 19	109 048	52 461	1 759	623	604	739	1 320
茨 城 20	113 287	56 288	2 337	1 058	1 131	1 167	1 676
栃 木 21	79 881	38 296	2 353	784	761	785	1 098
群 馬 22	57 084	29 254	1 288	538	597	670	859
埼 玉 23	71 791	35 991	1 211	684	751	846	1 043
千 葉 24	93 901	46 869	1 961	1 008	1 212	1 287	1 851
東 京 25	12 965	7 161	236	175	265	367	464
神 奈 川 26	28 331	14 756	701	357	473	541	695
新 潟 27	98 988	49 897	2 827	564	629	675	1 113
富 山 28	24 255	12 227	549	85	92	104	114
石 川 29	22 374	11 359	443	105	121	137	214
福 井 30	23 550	11 538	470	71	70	68	126
山 梨 31	33 271	16 321	447	155	231	282	373
長 野 32	100 244	49 390	2 442	646	803	949	1 173
岐 阜 33	46 866	22 683	621	173	246	265	363
静 岡 34	70 867	35 205	994	583	686	745	1 163
愛 知 35	77 359	37 550	1 704	864	1 094	1 218	1 408
三 重 36	42 623	21 728	499	176	210	240	301
滋 賀 37	29 492	15 184	518	122	164	150	161
京 都 38	29 478	15 474	479	182	274	254	346
大 阪 39	17 863	8 645	656	116	145	176	222
兵 庫 40	73 366	36 587	1 597	296	368	405	595
奈 良 41	20 757	10 439	187	124	146	158	225
和 歌 山 42	43 823	21 143	1 225	481	604	674	869
鳥 取 43	33 433	15 864	649	173	157	175	281
島 根 44	32 271	15 697	426	110	121	129	180
岡 山 45	59 570	29 997	643	207	264	296	378
広 島 46	46 483	22 898	566	160	200	200	247
山 口 47	35 201	16 853	274	107	130	118	180
徳 島 48	38 311	18 376	895	326	328	337	473
香 川 49	35 317	17 703	473	145	190	200	279
愛 媛 50	52 767	26 370	914	367	428	571	763
高 知 51	34 128	17 509	796	436	559	564	746
福 岡 52	68 091	34 147	1 757	706	760	960	1 294
佐 賀 53	33 827	16 932	1 084	392	378	463	752
長 崎 54	40 936	21 668	1 094	508	562	717	1 122
熊 本 55	87 136	45 320	2 321	1 128	1 238	1 656	2 292
大 分 56	43 977	22 128	707	264	289	285	452
宮 崎 57	57 076	29 294	1 561	705	712	849	1 424
鹿 児 島 58	74 364	39 532	1 690	646	802	1 082	1 666
沖 縄 59	22 575	14 194	428	235	362	443	837
関 東 農 政 局 60	661 622	329 531	13 970	5 988	6 910	7 639	10 395
東 海 農 政 局 61	166 848	81 961	2 824	1 213	1 550	1 723	2 072
中 国 四 国 農 政 局 62	367 481	181 267	5 636	2 031	2 377	2 590	3 527

単位：人

男								全国 農業 地域 ・ 都道 府県
50～54	55～59	60～64	65～69	70～74	75～79	80～84	85歳以上	
61 246	100 284	157 144	173 221	216 174	220 024	143 588	57 580	1
5 542	7 378	6 857	5 116	5 324	5 083	2 931	1 257	2
55 704	92 906	150 287	168 105	210 850	214 941	140 657	56 323	3
12 185	22 145	31 109	31 296	40 126	39 628	23 820	8 561	4
2 498	4 912	10 276	13 239	16 252	15 884	9 723	3 660	5
13 674	22 768	34 882	38 582	47 834	48 220	33 664	13 971	6
4 723	7 187	12 998	16 373	19 976	20 914	15 138	6 304	7
3 452	5 994	13 055	16 028	18 486	19 519	13 505	5 514	8
2 253	4 747	11 761	15 361	18 900	20 915	14 361	6 640	9
3 301	5 553	10 356	10 424	12 999	13 826	9 439	4 270	10
12 282	18 013	24 129	25 262	34 166	34 052	19 868	6 931	11
1 336	1 587	1 721	1 540	2 111	1 983	1 139	472	12
5 542	7 378	6 857	5 116	5 324	5 083	2 931	1 257	13
2 843	4 193	5 211	4 791	5 704	5 536	2 988	950	14
1 844	3 457	5 028	5 443	7 229	7 444	4 589	1 755	15
1 567	3 088	4 340	4 474	5 905	6 028	3 740	1 394	16
1 575	3 201	4 931	4 957	6 295	6 058	3 557	1 231	17
2 066	3 762	4 716	4 320	5 678	5 307	3 156	1 103	18
2 290	4 444	6 883	7 311	9 315	9 255	5 790	2 128	19
2 588	4 515	6 739	7 581	9 620	9 484	6 195	2 197	20
1 791	3 412	4 767	4 594	6 018	6 035	4 281	1 617	21
1 462	2 360	3 337	3 551	4 690	4 943	3 628	1 331	22
1 479	2 808	4 480	4 824	6 058	5 931	4 189	1 687	23
2 579	4 127	6 191	6 055	7 358	7 105	4 459	1 676	24
554	693	729	721	852	980	744	381	25
861	1 205	1 706	1 780	1 995	2 052	1 535	855	26
1 845	3 512	5 992	7 137	9 576	8 882	5 253	1 892	27
186	473	1 489	2 193	2 386	2 405	1 537	614	28
275	521	1 511	2 002	2 113	2 195	1 215	507	29
192	406	1 284	1 907	2 177	2 402	1 718	647	30
660	1 098	1 907	2 358	2 692	2 810	2 175	1 133	31
1 700	2 550	5 026	7 118	8 551	8 880	6 458	3 094	32
478	872	2 294	3 371	4 309	4 587	3 514	1 590	33
1 887	2 938	4 142	4 443	5 443	5 851	4 410	1 920	34
1 900	2 563	4 178	4 968	5 824	5 910	4 151	1 768	35
458	814	2 384	3 591	4 400	4 566	3 063	1 026	36
265	565	1 674	2 694	3 226	3 145	1 866	634	37
467	796	1 742	2 270	2 637	3 021	2 226	780	38
327	522	1 110	1 212	1 361	1 333	1 001	464	39
912	1 757	4 401	5 608	6 615	6 992	4 900	2 141	40
295	605	1 340	1 531	1 787	2 000	1 414	627	41
1 186	1 749	2 788	2 713	2 860	3 028	2 098	868	42
510	1 101	2 166	2 217	2 764	2 913	1 920	838	43
345	803	1 842	2 223	2 953	3 345	2 239	981	44
628	1 271	3 344	4 837	5 757	6 323	4 270	1 779	45
459	924	2 496	3 420	4 122	4 754	3 467	1 883	46
311	648	1 913	2 664	3 304	3 580	2 465	1 159	47
743	1 385	2 556	2 282	2 878	3 061	2 169	943	48
421	854	2 231	2 559	3 189	3 592	2 460	1 110	49
1 064	1 781	3 372	3 572	4 470	4 580	3 092	1 396	50
1 073	1 533	2 197	2 011	2 462	2 593	1 718	821	51
1 719	2 741	4 187	4 629	5 345	5 339	3 317	1 393	52
1 030	1 621	2 123	1 911	2 661	2 459	1 492	566	53
1 472	1 964	2 469	2 483	3 447	3 336	1 895	599	54
2 966	4 141	5 604	5 287	6 873	6 554	3 937	1 323	55
826	1 464	2 596	3 082	4 043	4 416	2 755	949	56
1 921	2 662	3 218	3 301	4 691	4 660	2 727	863	57
2 348	3 420	3 932	4 569	7 106	7 288	3 745	1 238	58
1 336	1 587	1 721	1 540	2 111	1 983	1 139	472	59
15 561	25 706	39 024	43 025	53 277	54 071	38 074	15 891	60
2 836	4 249	8 856	11 930	14 533	15 063	10 728	4 384	61
5 554	10 300	22 117	25 785	31 899	34 741	23 800	10 910	62

6 販売農家(つづき)  
(10) 年齢別農業就業人口(つづき)

全国農業地域 都道府県							
	計	15～29歳	30～34	35～39	40～44	45～49	50～54
全 国 1	1 299 518	31 841	15 803	23 218	30 562	45 424	73 880
(全国農業地域)							
北海道 2	52 039	2 225	1 911	2 671	3 165	4 289	5 530
都 府 県 3	1 247 479	29 616	13 892	20 547	27 397	41 135	68 350
東 北 4	248 067	7 064	2 815	3 618	4 771	8 158	15 170
北 陸 5	84 146	2 705	768	907	1 084	1 498	2 941
関 東 ・ 東 山 6	296 429	7 125	3 758	5 794	7 741	10 859	17 408
東 海 7	120 549	1 982	1 289	2 206	2 723	4 183	6 540
近 畿 8	107 307	2 345	1 148	1 964	2 609	3 701	5 443
中 国 9	105 649	1 510	592	838	1 004	1 587	3 133
四 国 10	80 565	1 671	834	1 299	1 598	2 412	4 166
九 州 11	196 386	5 095	2 591	3 778	5 655	8 401	12 951
沖 縄 12	8 381	119	97	143	212	336	598
(都道府県)							
北海道 13	52 039	2 225	1 911	2 671	3 165	4 289	5 530
青 森 14	40 966	1 405	537	811	1 244	2 014	3 325
岩 手 15	48 358	1 380	555	627	799	1 403	2 517
宮 城 16	35 987	1 266	437	534	638	1 177	2 321
秋 田 17	36 152	1 029	389	517	637	1 044	2 037
山 形 18	30 017	681	340	441	528	984	1 855
福 島 19	56 587	1 303	557	688	925	1 536	3 115
茨 城 20	56 999	1 254	709	1 007	1 379	2 108	3 441
栃 木 21	41 585	1 453	681	891	1 076	1 486	2 725
群 馬 22	27 830	632	348	525	726	1 028	1 602
埼 玉 23	35 800	555	387	611	916	1 226	1 994
千 葉 24	47 032	932	623	1 002	1 311	1 940	3 023
東 京 25	5 804	96	77	197	262	348	443
神 奈 川 26	13 575	285	203	354	529	639	936
新 潟 27	49 091	1 767	496	568	722	1 038	1 938
富 山 28	12 028	332	100	124	107	156	315
石 川 29	11 015	285	99	119	154	170	351
福 井 30	12 012	321	73	96	101	134	337
山 梨 31	16 950	289	127	242	345	538	917
長 野 32	50 854	1 629	603	965	1 197	1 546	2 327
岐 阜 33	24 183	361	217	327	375	543	921
静 岡 34	35 662	460	330	581	739	1 379	2 289
愛 知 35	39 809	901	598	1 044	1 331	1 837	2 668
三 重 36	20 895	260	144	254	278	424	662
滋 賀 37	14 308	295	128	191	258	305	464
京 都 38	14 004	190	127	224	282	344	550
大 阪 39	9 218	327	125	240	355	507	626
兵 庫 40	36 779	912	384	570	699	996	1 607
奈 良 41	10 318	63	72	118	221	302	439
和 歌 山 42	22 680	558	312	621	794	1 247	1 757
鳥 取 43	17 569	395	117	163	184	307	614
島 根 44	16 574	239	91	123	116	242	436
岡 山 45	29 573	348	173	266	291	467	872
広 島 46	23 585	344	128	150	241	325	638
山 口 47	18 348	184	83	136	172	246	573
徳 島 48	19 935	506	277	360	436	633	1 163
香 川 49	17 614	258	113	203	228	305	635
愛 媛 50	26 397	515	221	366	477	771	1 342
高 知 51	16 619	392	223	370	457	703	1 026
福 岡 52	33 944	925	472	681	983	1 429	2 105
佐 賀 53	16 895	640	260	345	535	789	1 218
長 崎 54	19 268	323	202	375	608	939	1 453
熊 本 55	41 816	1 091	674	995	1 495	2 088	3 012
大 分 56	21 849	403	181	239	347	502	973
宮 崎 57	27 782	774	441	557	805	1 295	2 014
鹿 児 島 58	34 832	939	361	586	882	1 359	2 176
沖 縄 59	8 381	119	97	143	212	336	598
関 東 農 政 局 60	332 091	7 585	4 088	6 375	8 480	12 238	19 697
東 海 農 政 局 61	84 887	1 522	959	1 625	1 984	2 804	4 251
中 国 四 国 農 政 局 62	186 214	3 181	1 426	2 137	2 602	3 999	7 299



単位：人

女							全国 農業 地域・ 都道府 県
55～59	60～64	65～69	70～74	75～79	80～84	85歳以上	
122 463	161 878	186 850	219 999	202 580	130 161	54 859	1
7 181	6 445	5 504	5 378	4 262	2 493	985	2
115 282	155 433	181 346	214 621	198 318	127 668	53 874	3
27 188	31 586	34 565	43 068	39 151	22 961	7 952	4
6 302	10 842	13 517	16 012	14 662	9 163	3 745	5
28 843	36 493	40 905	46 718	45 363	31 547	13 875	6
10 056	14 639	18 064	20 378	18 758	13 307	6 424	7
9 161	14 048	16 270	17 589	16 379	11 320	5 330	8
6 809	12 937	16 394	20 163	20 033	13 843	6 806	9
7 175	10 688	11 748	13 706	12 882	8 799	3 587	10
18 892	23 264	28 803	35 400	29 684	15 991	5 881	11
856	936	1 080	1 587	1 406	737	274	12
7 181	6 445	5 504	5 378	4 262	2 493	985	13
4 958	5 313	5 713	6 463	5 471	2 889	823	14
4 701	5 695	6 831	8 602	8 190	5 008	2 050	15
4 238	4 609	4 607	6 058	5 554	3 440	1 108	16
3 954	5 209	5 447	6 482	5 546	2 915	946	17
3 509	4 030	4 210	5 270	4 750	2 603	816	18
5 828	6 730	7 757	10 193	9 640	6 106	2 209	19
5 930	7 234	7 808	9 208	8 937	5 900	2 084	20
4 551	4 998	4 876	5 951	6 277	4 765	1 855	21
2 748	3 319	3 752	4 402	4 385	3 034	1 329	22
3 627	4 574	5 083	5 669	5 463	3 884	1 811	23
4 903	6 252	6 312	7 467	6 901	4 481	1 885	24
531	618	677	835	795	601	324	25
1 289	1 604	1 883	1 910	1 858	1 345	740	26
4 154	6 177	7 458	9 212	8 270	5 221	2 070	27
714	1 642	2 104	2 329	2 225	1 347	533	28
730	1 615	2 021	2 126	1 830	1 091	424	29
704	1 408	1 934	2 345	2 337	1 504	718	30
1 464	2 039	2 605	2 787	2 638	1 904	1 055	31
3 800	5 855	7 909	8 489	8 109	5 633	2 792	32
1 725	2 879	3 696	4 354	4 152	3 090	1 543	33
3 411	4 227	5 042	5 792	5 466	4 100	1 846	34
3 517	4 891	5 595	6 110	5 570	3 763	1 984	35
1 403	2 642	3 731	4 122	3 570	2 354	1 051	36
994	1 941	2 520	2 702	2 326	1 500	684	37
991	1 675	2 135	2 501	2 472	1 705	808	38
915	1 296	1 279	1 318	1 117	755	358	39
2 832	4 881	5 571	6 101	5 913	4 236	2 077	40
905	1 146	1 679	1 799	1 719	1 273	582	41
2 524	3 109	3 086	3 168	2 832	1 851	821	42
1 353	2 123	2 432	3 142	3 264	2 301	1 174	43
1 035	2 021	2 379	3 283	3 230	2 251	1 128	44
1 811	3 647	4 835	5 817	5 550	3 764	1 732	45
1 399	2 829	3 679	4 353	4 578	3 216	1 705	46
1 211	2 317	3 069	3 568	3 411	2 311	1 067	47
1 945	2 627	2 636	3 106	3 112	2 279	855	48
1 291	2 301	2 643	3 237	3 228	2 186	986	49
2 344	3 556	4 089	4 759	4 096	2 771	1 090	50
1 595	2 204	2 380	2 604	2 446	1 563	656	51
3 363	4 398	4 949	5 564	4 857	2 963	1 255	52
1 785	1 909	2 316	2 775	2 385	1 414	524	53
1 998	2 311	2 922	3 417	2 789	1 462	469	54
4 306	5 086	6 008	7 122	5 836	3 002	1 101	55
1 767	2 727	3 471	4 435	3 821	2 171	812	56
2 700	3 201	3 931	4 870	4 169	2 296	729	57
2 973	3 632	5 206	7 217	5 827	2 683	991	58
856	936	1 080	1 587	1 406	737	274	59
32 254	40 720	45 947	52 510	50 829	35 647	15 721	60
6 645	10 412	13 022	14 586	13 292	9 207	4 578	61
13 984	23 625	28 142	33 869	32 915	22 642	10 393	62

6 販売農家(つづき)  
(11) 年齢別基幹的農業従事者数

全国農業地域 ・ 都道府県	男女計						
		計	15～29歳	30～34	35～39	40～44	45～49
全 国 1	2 051 437	1 148 008	25 336	21 248	23 808	27 560	40 144
(全国農業地域)							
北 海 道 2	101 210	56 507	4 372	3 102	3 116	3 328	4 653
都 府 県 3	1 950 227	1 091 501	20 964	18 146	20 692	24 232	35 491
東 北 4	359 636	200 417	3 971	3 283	3 285	4 058	6 793
北 陸 5	119 795	70 229	810	714	811	887	1 465
関 東 ・ 東 山 6	483 347	267 168	5 463	5 087	5 902	6 618	8 955
東 海 7	201 152	108 753	1 732	1 713	2 133	2 375	3 120
近 畿 8	137 330	81 386	1 248	1 154	1 495	1 645	2 213
中 国 9	165 013	90 767	717	633	751	815	1 170
四 国 10	125 176	69 399	1 241	1 157	1 413	1 576	2 154
九 州 11	338 460	189 629	5 488	4 179	4 547	5 823	8 797
沖 縄 12	20 318	13 753	294	226	355	435	824
(都道府県)							
北 海 道 13	101 210	56 507	4 372	3 102	3 116	3 328	4 653
青 森 14	68 609	35 896	1 102	838	888	1 227	1 871
岩 手 15	66 676	34 587	581	481	483	612	1 006
宮 城 16	45 893	27 171	574	472	443	465	816
秋 田 17	44 665	27 358	465	379	389	476	755
山 形 18	52 015	31 526	705	585	542	618	1 119
福 島 19	81 778	43 879	544	528	540	660	1 226
茨 城 20	91 566	50 361	1 138	998	1 073	1 120	1 627
栃 木 21	62 600	33 777	773	726	709	746	1 066
群 馬 22	45 304	25 963	607	517	575	643	836
埼 玉 23	58 681	33 174	540	628	706	791	994
千 葉 24	78 904	42 852	1 069	967	1 170	1 255	1 807
東 京 25	10 686	6 680	157	171	254	358	453
神 奈 川 26	24 046	14 025	403	348	460	530	680
新 潟 27	74 827	43 796	654	513	582	629	1 068
富 山 28	16 535	9 938	59	65	73	87	104
石 川 29	14 382	8 656	58	82	98	114	190
福 井 30	14 051	7 839	39	54	58	57	103
山 梨 31	28 313	15 541	133	147	224	277	362
長 野 32	83 247	44 795	643	585	731	898	1 130
岐 阜 33	35 452	19 899	196	159	228	252	345
静 岡 34	63 958	33 822	579	566	669	733	1 149
愛 知 35	66 861	34 658	794	828	1 044	1 167	1 345
三 重 36	34 881	20 374	163	160	192	223	281
滋 賀 37	10 207	6 492	94	93	127	113	112
京 都 38	23 049	13 818	167	168	255	238	324
大 阪 39	11 892	7 689	96	98	134	172	216
兵 庫 40	39 976	24 148	232	221	273	319	489
奈 良 41	16 085	9 982	119	112	143	155	221
和 歌 山 42	36 121	19 257	540	462	563	648	851
鳥 取 43	27 675	14 271	186	142	134	154	270
島 根 44	26 020	14 189	95	95	101	113	162
岡 山 45	48 666	27 999	205	183	236	266	349
広 島 46	34 521	19 107	142	129	170	175	226
山 口 47	28 131	15 201	89	84	110	107	163
徳 島 48	28 032	14 967	307	291	300	320	445
香 川 49	25 650	14 660	111	125	170	173	250
愛 媛 50	43 085	24 265	321	331	411	543	730
高 知 51	28 409	15 507	502	410	532	540	729
福 岡 52	51 332	29 006	775	658	715	919	1 224
佐 賀 53	27 648	15 088	468	374	370	447	740
長 崎 54	38 655	21 039	841	506	553	711	1 113
熊 本 55	73 028	41 023	1 407	1 073	1 193	1 612	2 245
大 分 56	34 462	19 805	261	253	260	265	436
宮 崎 57	49 198	26 912	897	685	680	831	1 413
鹿 児 島 58	64 137	36 756	839	630	776	1 038	1 626
沖 縄 59	20 318	13 753	294	226	355	435	824
関 東 農 政 局 60	547 305	300 990	6 042	5 653	6 571	7 351	10 104
東 海 農 政 局 61	137 194	74 931	1 153	1 147	1 464	1 642	1 971
中 国 四 国 農 政 局 62	290 189	160 166	1 958	1 790	2 164	2 391	3 324

単位：人

男								全国 農業 地域 ・ 都道 府県
50～54	55～59	60～64	65～69	70～74	75～79	80～84	85歳以上	
59 311	97 173	148 705	161 089	197 241	193 036	114 544	38 813	1
5 532	7 362	6 828	5 047	5 152	4 660	2 438	917	2
53 779	89 811	141 877	156 042	192 089	188 376	112 106	37 896	3
11 628	21 229	29 329	28 820	35 364	32 192	16 061	4 404	4
2 354	4 688	9 522	12 002	14 443	13 365	7 061	2 107	5
13 343	22 318	33 852	37 263	45 441	44 293	28 486	10 147	6
4 573	6 981	12 501	15 762	19 203	19 827	13 711	5 122	7
3 195	5 404	10 784	12 521	14 101	14 701	9 564	3 361	8
2 124	4 546	11 126	14 565	17 720	19 198	12 449	4 953	9
3 175	5 339	9 724	9 594	11 730	12 064	7 493	2 739	10
12 070	17 737	23 331	23 989	32 016	30 800	16 205	4 647	11
1 317	1 569	1 708	1 526	2 071	1 936	1 076	416	12
5 532	7 362	6 828	5 047	5 152	4 660	2 438	917	13
2 798	4 115	5 078	4 588	5 337	4 943	2 430	681	14
1 719	3 277	4 749	5 023	6 436	6 179	3 180	861	15
1 448	2 915	3 968	3 972	4 836	4 437	2 207	618	16
1 470	2 984	4 440	4 290	5 059	4 392	1 838	421	17
2 042	3 713	4 651	4 217	5 394	4 765	2 482	693	18
2 151	4 225	6 443	6 730	8 302	7 476	3 924	1 130	19
2 538	4 446	6 514	7 279	9 009	8 426	4 803	1 390	20
1 739	3 357	4 635	4 468	5 723	5 414	3 364	1 057	21
1 428	2 304	3 184	3 342	4 332	4 415	2 932	848	22
1 413	2 721	4 326	4 642	5 835	5 602	3 681	1 295	23
2 529	4 034	6 033	5 820	6 891	6 380	3 702	1 195	24
539	681	698	697	801	910	670	291	25
849	1 196	1 681	1 755	1 957	1 992	1 448	726	26
1 792	3 445	5 883	6 936	9 066	8 014	4 033	1 181	27
172	439	1 363	1 967	2 114	2 012	1 126	357	28
233	467	1 289	1 689	1 702	1 684	804	246	29
157	337	987	1 410	1 561	1 655	1 098	323	30
653	1 088	1 887	2 342	2 651	2 748	2 076	953	31
1 655	2 491	4 894	6 918	8 242	8 406	5 810	2 392	32
459	833	2 152	3 166	3 980	4 126	2 890	1 113	33
1 873	2 918	4 102	4 372	5 355	5 699	4 169	1 638	34
1 803	2 436	3 936	4 767	5 597	5 631	3 815	1 495	35
438	794	2 311	3 457	4 271	4 371	2 837	876	36
203	380	829	1 227	1 348	1 175	634	157	37
451	765	1 622	2 099	2 437	2 755	1 940	597	38
324	512	1 080	1 173	1 323	1 275	908	378	39
763	1 443	3 257	3 936	4 538	4 721	2 936	1 020	40
290	600	1 313	1 499	1 743	1 925	1 316	546	41
1 164	1 704	2 683	2 587	2 712	2 850	1 830	663	42
488	1 054	2 062	2 117	2 631	2 726	1 690	617	43
328	776	1 773	2 144	2 835	3 109	1 942	716	44
609	1 238	3 251	4 710	5 546	6 000	3 885	1 521	45
410	853	2 231	3 099	3 640	4 110	2 739	1 183	46
289	625	1 809	2 495	3 068	3 253	2 193	916	47
715	1 310	2 344	2 005	2 464	2 456	1 509	501	48
390	796	2 014	2 265	2 775	3 032	1 883	676	49
1 035	1 750	3 291	3 449	4 286	4 319	2 751	1 048	50
1 035	1 483	2 075	1 875	2 205	2 257	1 350	514	51
1 664	2 655	3 910	4 135	4 668	4 438	2 421	824	52
1 006	1 597	2 058	1 831	2 504	2 185	1 171	337	53
1 460	1 956	2 453	2 466	3 405	3 245	1 785	545	54
2 923	4 088	5 442	5 024	6 355	5 815	3 039	807	55
802	1 424	2 489	2 941	3 800	4 003	2 251	620	56
1 900	2 638	3 127	3 170	4 446	4 278	2 272	575	57
2 315	3 379	3 852	4 422	6 838	6 836	3 266	939	58
1 317	1 569	1 708	1 526	2 071	1 936	1 076	416	59
15 216	25 236	37 954	41 635	50 796	49 992	32 655	11 785	60
2 700	4 063	8 399	11 390	13 848	14 128	9 542	3 484	61
5 299	9 885	20 850	24 159	29 450	31 262	19 942	7 692	62

6 販売農家（つづき）  
 (11) 年齢別基幹的農業従事者数（つづき）

全国農業地域 都道府県							
	計	15～29歳	30～34	35～39	40～44	45～49	50～54
全 国 1	903 429	6 143	7 089	12 418	19 583	33 484	57 565
(全国農業地域)							
北 海 道 2	44 703	1 074	1 251	2 099	2 822	4 090	5 386
都 府 県 3	858 726	5 069	5 838	10 319	16 761	29 394	52 179
東 北 4	159 219	999	967	1 561	2 708	5 701	11 480
北 陸 5	49 566	189	196	287	501	852	1 859
関 東 ・ 東 山 6	216 179	1 360	1 601	2 836	4 570	7 527	13 402
東 海 7	92 399	443	576	1 174	1 772	3 157	5 141
近 畿 8	55 944	226	296	641	1 103	1 923	3 215
中 国 9	74 246	198	189	352	449	953	2 107
四 国 10	55 777	310	400	699	1 033	1 776	3 194
九 州 11	148 831	1 298	1 546	2 681	4 465	7 223	11 258
沖 縄 12	6 565	46	67	88	160	282	523
(都道府県)							
北 海 道 13	44 703	1 074	1 251	2 099	2 822	4 090	5 386
青 森 14	32 713	331	277	532	931	1 694	2 976
岩 手 15	32 089	150	174	244	434	965	1 897
宮 城 16	18 722	131	115	178	297	699	1 535
秋 田 17	17 307	80	83	159	242	535	1 210
山 形 18	20 489	144	145	219	340	776	1 486
福 島 19	37 899	163	173	229	464	1 032	2 376
茨 城 20	41 205	293	306	505	868	1 475	2 630
栃 木 21	28 823	186	231	387	552	954	2 020
群 馬 22	19 341	142	172	294	458	779	1 281
埼 玉 23	25 507	121	148	244	449	714	1 348
千 葉 24	36 052	278	317	603	929	1 506	2 501
東 京 25	4 006	31	34	86	144	194	306
神 奈 川 26	10 021	82	102	176	278	413	655
新 潟 27	31 031	139	129	193	358	630	1 332
富 山 28	6 597	23	24	30	39	64	163
石 川 29	5 726	17	27	39	66	98	206
福 井 30	6 212	10	16	25	38	60	158
山 梨 31	12 772	36	50	113	168	337	716
長 野 32	38 452	191	241	428	724	1 155	1 945
岐 阜 33	15 553	53	70	109	188	343	608
静 岡 34	30 136	121	143	328	489	1 087	1 957
愛 知 35	32 203	238	322	658	964	1 485	2 160
三 重 36	14 507	31	41	79	131	242	416
滋 賀 37	3 715	14	23	46	65	103	143
京 都 38	9 231	37	49	92	146	189	345
大 阪 39	4 203	17	24	44	77	134	237
兵 庫 40	15 828	56	67	136	213	378	755
奈 良 41	6 103	28	26	53	107	184	270
和 歌 山 42	16 864	74	107	270	495	935	1 465
鳥 取 43	13 404	42	42	61	81	188	440
島 根 44	11 831	26	25	45	46	145	297
岡 山 45	20 667	50	45	109	135	270	562
広 島 46	15 414	46	46	82	117	203	429
山 口 47	12 930	34	31	55	70	147	379
徳 島 48	13 065	78	116	165	254	430	837
香 川 49	10 990	39	51	86	111	189	413
愛 媛 50	18 820	68	82	172	283	536	1 014
高 知 51	12 902	125	151	276	385	621	930
福 岡 52	22 326	180	237	404	692	1 115	1 657
佐 賀 53	12 560	90	130	222	389	659	1 094
長 崎 54	17 616	165	162	315	544	899	1 391
熊 本 55	32 005	346	423	739	1 272	1 863	2 706
大 分 56	14 657	66	68	129	206	350	727
宮 崎 57	22 286	226	300	445	673	1 176	1 821
鹿 児 島 58	27 381	225	226	427	689	1 161	1 862
沖 縄 59	6 565	46	67	88	160	282	523
関 東 農 政 局 60	246 315	1 481	1 744	3 164	5 059	8 614	15 359
東 海 農 政 局 61	62 263	322	433	846	1 283	2 070	3 184
中 国 四 国 農 政 局 62	130 023	508	589	1 051	1 482	2 729	5 301

単位：人

女							全国 農業 地域・ 都道府 県
55～59	60～64	65～69	70～74	75～79	80～84	85歳以上	
95 638	122 755	141 971	163 776	139 575	77 061	26 371	1
6 987	6 183	5 041	4 574	3 128	1 572	496	2
88 651	116 572	136 930	159 202	136 447	75 489	25 875	3
20 841	23 652	25 487	29 635	23 169	10 382	2 637	4
4 066	6 980	9 168	10 567	8 777	4 623	1 501	5
23 137	29 261	33 388	37 404	33 942	20 413	7 338	6
7 950	11 615	14 584	16 754	15 130	9 992	4 111	7
5 419	7 907	8 939	9 867	8 880	5 441	2 087	8
4 756	9 188	12 242	15 522	15 071	9 410	3 809	9
5 480	8 038	8 846	10 280	8 988	5 186	1 547	10
16 280	19 192	23 416	27 941	21 399	9 490	2 642	11
722	739	860	1 232	1 091	552	203	12
6 987	6 183	5 041	4 574	3 128	1 572	496	13
4 510	4 747	4 991	5 419	4 122	1 770	413	14
3 721	4 479	5 334	6 415	5 200	2 406	670	15
2 912	3 040	2 783	3 155	2 443	1 165	269	16
2 392	3 130	3 133	3 275	2 140	758	170	17
2 747	3 037	3 211	3 790	3 031	1 267	296	18
4 559	5 219	6 035	7 581	6 233	3 016	819	19
4 728	5 766	6 363	7 293	6 475	3 514	989	20
3 582	3 981	4 008	4 758	4 543	2 783	838	21
2 210	2 544	2 848	3 241	3 066	1 746	560	22
2 711	3 462	4 034	4 543	4 038	2 648	1 047	23
4 094	5 233	5 296	6 014	5 186	2 965	1 130	24
389	460	512	634	604	414	198	25
1 010	1 276	1 540	1 542	1 442	1 011	494	26
2 909	4 415	5 521	6 494	5 207	2 811	893	27
371	927	1 364	1 489	1 280	611	212	28
399	879	1 176	1 221	993	471	134	29
387	759	1 107	1 363	1 297	730	262	30
1 217	1 676	2 146	2 286	2 115	1 345	567	31
3 196	4 863	6 641	7 093	6 473	3 987	1 515	32
1 115	1 920	2 550	3 103	2 880	1 857	757	33
2 971	3 743	4 528	5 244	4 823	3 408	1 294	34
2 932	4 121	4 852	5 329	4 711	3 049	1 382	35
932	1 831	2 654	3 078	2 716	1 678	678	36
334	575	739	692	551	316	114	37
634	1 125	1 471	1 819	1 739	1 115	470	38
388	613	681	781	643	401	163	39
1 365	2 292	2 588	2 919	2 756	1 665	638	40
600	764	953	1 078	1 036	721	283	41
2 098	2 538	2 507	2 578	2 155	1 223	419	42
1 017	1 628	2 015	2 720	2 734	1 709	727	43
731	1 539	1 861	2 595	2 452	1 462	607	44
1 216	2 509	3 487	4 367	4 147	2 694	1 076	45
958	1 915	2 582	3 132	3 196	1 938	770	46
834	1 597	2 297	2 708	2 542	1 607	629	47
1 448	1 905	1 973	2 270	2 075	1 204	310	48
839	1 533	1 800	2 245	2 076	1 217	391	49
1 805	2 697	3 155	3 663	3 038	1 778	529	50
1 388	1 903	1 918	2 102	1 799	987	317	51
2 639	3 163	3 409	3 752	3 028	1 549	501	52
1 564	1 663	1 962	2 194	1 643	739	211	53
1 896	2 183	2 748	3 186	2 533	1 233	361	54
3 875	4 378	4 929	5 548	3 972	1 547	407	55
1 302	2 007	2 605	3 175	2 504	1 176	342	56
2 423	2 770	3 386	4 059	3 182	1 472	353	57
2 581	3 028	4 377	6 027	4 537	1 774	467	58
722	739	860	1 232	1 091	552	203	59
26 108	33 004	37 916	42 648	38 765	23 821	8 632	60
4 979	7 872	10 056	11 510	10 307	6 584	2 817	61
10 236	17 226	21 088	25 802	24 059	14 596	5 356	62

6 販売農家(つづき)  
(12) 農業従事者等の平均年齢

全国農業地域 都道府県	農業従事者			農業就業人口		
	計	男	女	計	男	女
全 国 1	58.3	57.0	59.7	65.8	65.6	66.0
(全国農業地域)						
北 海 道 2	55.8	54.9	56.9	56.8	55.8	58.0
都 府 県 3	58.4	57.1	59.8	66.2	66.1	66.3
東 北 4	56.9	55.6	58.3	65.4	65.3	65.5
北 陸 5	56.7	55.2	58.5	67.3	67.1	67.5
東 山 6	58.8	57.5	60.3	65.7	65.6	65.9
東 海 7	58.9	57.6	60.4	67.1	67.3	67.0
近 畿 8	57.9	56.6	59.4	66.8	67.2	66.4
中 国 9	60.1	58.6	61.7	69.9	69.9	69.8
四 国 10	60.1	59.0	61.4	66.6	66.5	66.8
九 州 11	58.8	57.8	60.0	64.4	64.0	64.9
沖 縄 12	59.8	58.6	61.6	64.2	63.2	65.9
(都道府県)						
北 海 道 13	55.8	54.9	56.9	56.8	55.8	58.0
青 森 14	56.6	55.3	57.9	62.6	62.0	63.1
岩 手 15	57.6	56.1	59.3	66.3	66.1	66.5
宮 城 16	55.9	54.8	57.2	65.2	65.5	65.0
秋 田 17	57.1	56.0	58.4	65.6	65.8	65.4
山 形 18	57.2	56.1	58.5	65.2	64.8	65.6
福 島 19	57.0	55.5	58.6	66.8	66.8	66.8
茨 城 20	58.5	57.1	60.2	65.7	65.7	65.8
栃 木 21	57.4	55.8	59.2	64.7	64.5	65.0
群 馬 22	60.3	59.3	61.5	65.9	65.8	66.1
埼 玉 23	59.7	58.3	61.4	66.4	66.2	66.6
千 葉 24	58.7	57.2	60.5	64.8	64.2	65.3
東 京 25	59.7	58.5	61.1	63.8	63.0	64.6
神 奈 川 26	58.7	57.4	60.3	64.4	63.8	64.9
新 潟 27	56.5	55.0	58.3	66.4	66.0	66.8
富 山 28	56.6	55.1	58.4	68.5	68.7	68.3
石 川 29	57.7	56.5	59.3	67.6	67.7	67.5
福 井 30	56.8	55.2	58.6	69.4	69.6	69.3
山 梨 31	60.2	59.3	61.2	67.8	68.2	67.4
長 野 32	58.3	57.5	59.3	66.8	67.2	66.5
岐 阜 33	58.4	57.0	60.0	69.4	70.1	68.7
静 岡 34	59.9	58.6	61.4	66.8	66.6	66.9
愛 知 35	58.7	57.4	60.0	64.9	64.7	65.0
三 重 36	58.5	57.2	60.0	69.3	69.8	68.7
滋 賀 37	56.4	55.0	58.0	68.4	69.0	67.7
京 都 38	59.3	57.9	61.0	68.3	68.3	68.4
大 阪 39	56.9	55.8	58.2	64.0	64.8	63.3
兵 庫 40	58.1	56.8	59.8	67.8	68.4	67.2
奈 良 41	57.6	56.4	59.0	68.7	69.0	68.5
和 歌 山 42	58.5	57.5	59.6	63.4	63.2	63.5
鳥 取 43	58.6	56.6	60.8	68.3	67.6	69.0
島 根 44	59.9	58.0	62.1	70.1	69.9	70.2
岡 山 45	59.5	58.2	61.0	69.9	70.1	69.7
広 島 46	60.9	59.7	62.3	70.4	70.7	70.2
山 口 47	61.6	60.5	62.8	70.3	70.9	69.8
徳 島 48	59.8	58.5	61.1	65.9	65.9	66.0
香 川 49	59.6	58.4	60.9	69.1	69.4	68.9
愛 媛 50	60.7	59.7	61.9	66.9	66.8	66.9
高 知 51	60.4	59.2	61.7	64.4	63.7	65.2
福 岡 52	57.8	56.6	59.1	64.6	64.3	64.8
佐 賀 53	56.2	55.0	57.7	63.2	62.7	63.8
長 崎 54	57.5	56.3	58.9	63.8	63.0	64.7
熊 本 55	58.2	57.2	59.4	63.2	62.7	63.8
大 分 56	60.6	59.6	61.8	67.7	67.8	67.6
宮 崎 57	59.9	58.9	61.0	63.8	63.3	64.4
鹿 児 島 58	60.7	60.1	61.4	65.2	64.9	65.6
沖 縄 59	59.8	58.6	61.6	64.2	63.2	65.9
関 東 農 政 局 60	58.9	57.6	60.4	65.8	65.7	66.0
東 海 農 政 局 61	58.5	57.2	60.0	67.2	67.5	67.0
中 国 四 国 農 政 局 62	60.1	58.8	61.6	68.5	68.4	68.5

単位：歳

基幹的農業従事者			全国 農業 地域 ・ 都道 府県
計	男	女	
66.1	66.0	66.4	1
56.9	55.9	58.1	2
66.6	66.5	66.8	3
65.5	65.4	65.6	4
68.4	68.3	68.7	5
66.4	66.2	66.7	6
67.8	67.8	67.8	7
67.5	67.6	67.3	8
70.5	70.5	70.6	9
66.8	66.7	66.9	10
64.5	64.3	64.8	11
64.3	63.5	66.0	12
56.9	55.9	58.1	13
63.2	62.7	63.7	14
66.7	66.6	66.9	15
65.3	65.6	64.8	16
65.4	65.5	65.1	17
65.0	64.8	65.4	18
66.9	66.8	67.0	19
66.0	65.8	66.2	20
65.9	65.6	66.3	21
66.0	66.0	66.1	22
67.1	66.7	67.6	23
64.9	64.4	65.6	24
64.1	62.9	66.0	25
65.2	64.4	66.3	26
67.7	67.4	68.1	27
69.9	70.0	69.7	28
68.4	68.5	68.4	29
70.6	70.6	70.6	30
68.6	68.9	68.2	31
68.3	68.6	67.9	32
70.0	70.4	69.5	33
67.3	66.9	67.7	34
65.8	65.6	66.1	35
70.3	70.4	70.0	36
67.5	67.7	67.3	37
69.1	68.9	69.4	38
67.6	67.7	67.4	39
68.8	69.1	68.4	40
68.8	69.0	68.4	41
64.4	64.2	64.6	42
69.5	68.7	70.4	43
70.7	70.6	70.8	44
70.7	70.7	70.7	45
70.7	70.9	70.5	46
70.9	71.2	70.5	47
66.2	66.0	66.4	48
69.4	69.7	69.1	49
67.5	67.5	67.5	50
64.0	63.4	64.8	51
64.5	64.4	64.6	52
63.8	63.5	64.2	53
64.0	63.4	64.8	54
62.9	62.7	63.1	55
68.0	68.2	67.7	56
64.0	63.6	64.4	57
65.7	65.5	65.9	58
64.3	63.5	66.0	59
66.5	66.3	66.8	60
68.0	68.2	67.8	61
68.9	68.9	69.0	62

7 林家  
保有山林面積規模別林家数

全国農業地域 ・ 都道府県	計	1 ~ 3 ha	3 ~ 5	5 ~ 10	10 ~ 20	20 ~ 30	30 ~ 50
全 国 1	906 805	520 123	160 563	119 292	64 163	19 504	13 005
(全国農業地域)							
北 海 道 2	38 685	11 109	7 363	9 446	6 244	1 958	1 373
都 府 県 3	868 120	509 014	153 200	109 846	57 919	17 546	11 632
東 北 4	174 648	98 456	32 248	23 639	12 574	3 626	2 409
北 陸 5	61 382	39 238	10 391	6 683	3 142	894	588
関 東 ・ 東 山 6	120 479	75 137	20 380	14 061	6 739	1 885	1 256
東 海 7	83 342	46 005	13 851	11 120	6 820	2 404	1 703
近 畿 8	77 166	45 816	13 481	9 418	4 802	1 477	1 038
中 国 9	151 634	82 433	29 604	22 319	11 274	3 010	1 792
四 国 10	70 688	36 459	13 246	10 524	6 297	2 039	1 234
九 州 11	128 055	84 960	19 882	12 015	6 252	2 205	1 608
冲 縄 12	726	510	117	67	19	6	4
(都道府県)							
北 海 道 13	38 685	11 109	7 363	9 446	6 244	1 958	1 373
青 森 14	17 950	11 063	3 097	2 161	1 026	289	176
岩 手 15	46 553	21 667	8 970	7 677	4 797	1 547	1 100
宮 城 16	19 713	11 495	3 622	2 594	1 281	352	222
秋 田 17	27 697	16 725	4 687	3 444	1 770	486	312
山 形 18	20 320	12 224	3 560	2 501	1 279	363	251
福 島 19	42 415	25 282	8 312	5 262	2 421	589	348
茨 城 20	16 564	10 590	2 733	1 910	843	229	152
栃 木 21	16 078	9 084	2 907	2 215	1 151	314	248
群 馬 22	11 964	7 010	2 101	1 547	773	243	152
埼 玉 23	7 737	4 840	1 286	909	413	130	74
千 葉 24	14 781	10 825	2 130	1 227	435	75	39
東 京 25	6 116	3 567	972	734	427	122	113
神 奈 川 26	5 872	3 698	901	646	366	82	89
新 潟 27	28 804	19 779	4 751	2 624	1 048	299	165
富 山 28	6 398	4 118	1 024	702	322	97	71
石 川 29	12 353	7 371	2 070	1 531	853	223	167
福 井 30	13 827	7 970	2 546	1 826	919	275	185
山 梨 31	9 128	5 782	1 599	1 007	460	143	90
長 野 32	32 239	19 741	5 751	3 866	1 871	547	299
岐 阜 33	34 199	17 063	5 816	5 177	3 460	1 280	840
静 岡 34	19 889	11 103	3 220	2 535	1 580	549	441
愛 知 35	13 766	8 274	2 256	1 677	879	261	210
三 重 36	15 488	9 565	2 559	1 731	901	314	212
滋 賀 37	9 192	5 949	1 491	940	506	150	89
京 都 38	13 582	8 549	2 151	1 480	745	224	213
大 阪 39	5 678	3 573	916	558	328	107	81
兵 庫 40	27 793	16 348	5 179	3 655	1 646	447	252
奈 良 41	8 776	4 997	1 471	1 108	620	215	166
和 歌 山 42	12 145	6 400	2 273	1 677	957	334	237
鳥 取 43	12 778	7 330	2 462	1 657	862	235	136
島 根 44	32 487	15 922	6 534	5 444	2 916	796	506
岡 山 45	33 136	19 220	6 250	4 401	2 162	591	311
広 島 46	44 867	24 141	8 845	6 824	3 358	872	522
山 口 47	28 366	15 820	5 513	3 993	1 976	516	317
徳 島 48	15 040	8 012	2 954	2 150	1 144	349	231
香 川 49	7 332	4 799	1 201	797	345	100	48
愛 媛 50	25 440	12 700	4 951	3 942	2 389	770	414
高 知 51	22 876	10 948	4 140	3 635	2 419	820	541
福 岡 52	16 656	10 591	2 786	1 888	864	236	157
佐 賀 53	10 881	7 497	1 834	1 114	366	43	18
長 崎 54	13 656	10 027	1 808	1 063	442	141	91
熊 本 55	22 068	13 578	3 675	2 397	1 394	458	332
大 分 56	23 255	14 257	3 974	2 485	1 386	517	378
宮 崎 57	17 432	10 033	2 605	1 746	1 362	720	588
鹿 児 島 58	24 107	18 977	3 200	1 322	438	90	44
冲 縄 59	726	510	117	67	19	6	4
関 東 農 政 局 60	140 368	86 240	23 600	16 596	8 319	2 434	1 697
東 海 農 政 局 61	63 453	34 902	10 631	8 585	5 240	1 855	1 262
中 国 四 国 農 政 局 62	222 322	118 892	42 850	32 843	17 571	5 049	3 026



単位：戸

50 ~ 100	100 ~ 500	500 ~ 1,000	1,000ha 以上	全国 農業 地域・ 都道 府県
6 797	3 089	193	76	1
783	373	25	11	2
6 014	2 716	168	65	3
1 186	473	29	8	4
299	137	9	1	5
653	347	16	5	6
967	425	29	18	7
659	427	32	16	8
821	340	28	13	9
623	252	12	2	10
804	314	13	2	11
2	1	-	-	12
783	373	25	11	13
87	48	2	1	14
548	225	15	7	15
102	44	1	-	16
193	73	7	-	17
109	33	-	-	18
147	50	4	-	19
85	21	1	-	20
112	43	3	1	21
104	33	-	1	22
43	38	4	-	23
28	21	1	-	24
80	95	5	1	25
45	43	1	1	26
93	43	2	-	27
47	13	3	1	28
85	51	2	-	29
74	30	2	-	30
37	10	-	-	31
119	43	1	1	32
412	134	13	4	33
307	146	5	3	34
123	74	6	6	35
125	71	5	5	36
44	23	-	-	37
133	79	6	2	38
62	50	2	1	39
160	98	5	3	40
110	82	5	2	41
150	95	14	8	42
65	30	-	1	43
250	106	12	1	44
131	63	3	4	45
211	86	3	5	46
164	55	10	2	47
128	66	5	1	48
28	14	-	-	49
199	74	1	-	50
268	98	6	1	51
79	53	2	-	52
6	2	1	-	53
60	24	-	-	54
170	61	2	1	55
171	83	4	-	56
291	82	4	1	57
27	9	-	-	58
2	1	-	-	59
960	493	21	8	60
660	279	24	15	61
1 444	592	40	15	62

8 耕作放棄地面積

単位：ha

全国農業地域 ・ 都道府県	計	販売農家	自給的農家	土地持ち 非農家
全 国 (全国農業地域)	395 981	124 119	90 021	181 841
北 海 道	17 632	5 805	1 710	10 117
都 府 県	378 348	118 314	88 311	171 724
東 北	76 112	32 397	14 206	29 509
北 陸	19 438	6 669	3 588	9 181
関 東 ・ 東 海	100 719	27 613	27 658	45 447
東 海	33 585	8 063	8 773	16 750
近 畿	20 159	5 849	4 883	9 427
中 国	40 815	10 823	10 171	19 820
四 国	23 956	7 388	5 694	10 874
九 州	60 570	18 878	12 884	28 809
冲 縄 (都道府県)	2 994	634	455	1 906
北 海 道	17 632	5 805	1 710	10 117
青 森	15 212	5 292	2 143	7 776
岩 手	13 933	5 279	3 257	5 397
宮 城	9 720	4 429	1 670	3 621
秋 田	7 411	3 515	894	3 002
山 形	7 443	2 902	1 526	3 015
福 島	22 394	10 981	4 715	6 698
茨 城	21 120	7 511	5 031	8 577
栃 木	8 830	2 982	1 729	4 119
群 馬	13 901	2 616	4 577	6 708
埼 玉	12 395	2 109	3 520	6 767
千 葉	17 963	5 963	3 232	8 769
東 京	991	178	304	509
神 奈 川	2 588	573	939	1 076
新 潟	9 452	3 823	1 744	3 885
富 山	2 154	607	365	1 182
石 川	6 094	1 737	1 130	3 227
福 井	1 738	502	348	887
山 梨	5 785	1 086	2 031	2 667
長 野	17 146	4 596	6 296	6 255
岐 阜	5 490	1 177	1 688	2 626
静 岡	12 494	2 850	3 182	6 463
愛 知	8 378	1 985	2 416	3 977
三 重	7 223	2 051	1 488	3 684
滋 賀	2 073	642	362	1 069
京 都	2 850	796	823	1 231
大 阪	1 665	304	479	882
兵 庫	5 748	1 625	1 473	2 650
奈 良	3 595	977	976	1 642
和 歌 山	4 228	1 505	769	1 953
鳥 取	3 616	1 378	883	1 356
島 根	6 629	1 854	1 601	3 173
岡 山	11 075	2 975	2 769	5 332
広 島	11 325	2 711	3 118	5 497
山 口	8 169	1 905	1 801	4 463
徳 島	4 464	1 066	1 374	2 025
香 川	5 155	1 742	1 092	2 321
愛 媛	10 416	3 476	2 217	4 723
高 知	3 920	1 103	1 011	1 805
福 岡	7 189	2 519	1 320	3 351
佐 賀	4 777	2 032	713	2 032
長 崎	11 742	3 263	2 641	5 838
熊 本	12 032	3 747	2 439	5 845
大 分	8 373	2 696	1 761	3 917
宮 崎	4 678	1 775	1 043	1 860
鹿 児 島	11 778	2 846	2 967	5 966
冲 縄	2 994	634	455	1 906
関 東 農 政 局	113 213	30 463	30 840	51 910
東 海 農 政 局	21 091	5 213	5 591	10 287
中 国 四 国 農 政 局	64 770	18 211	15 865	30 694

# 【 農山村地域調査 】

農山村地域調査

1 総土地面積及び林野面積

全国農業地域 都道府県	総土地面積	林野面積		
		計	国有	民有
全 国 1	37 794 653	24 845 302	7 217 967	17 627 335
(全国農業地域)				
北 海 道 2	8 345 675	5 552 779	2 933 233	2 619 546
都 府 県 3	29 448 978	19 292 523	4 284 734	15 007 789
東 北 4	6 695 131	4 624 165	1 951 485	2 672 680
北 陸 5	2 520 649	1 636 361	356 276	1 280 085
関 東 ・ 東 山 6	5 045 208	2 766 097	718 644	2 047 453
東 海 7	2 934 335	1 929 939	277 463	1 652 476
近 畿 8	2 734 177	1 814 244	87 242	1 727 002
中 国 9	3 192 151	2 331 163	158 901	2 172 262
四 国 10	1 880 636	1 395 201	190 317	1 204 884
九 州 11	4 219 090	2 684 491	512 914	2 171 577
冲 縄 12	227 601	110 862	31 492	79 370
(都道府県)				
北 海 道 13	8 345 675	5 552 779	2 933 233	2 619 546
青 森 14	964 421	627 658	380 845	246 813
岩 手 15	1 527 889	1 158 497	368 654	789 843
宮 城 16	728 575	412 348	123 770	288 578
秋 田 17	1 163 625	836 327	374 002	462 325
山 形 18	932 346	646 819	330 580	316 239
福 島 19	1 378 275	942 516	373 634	568 882
茨 城 20	609 569	189 261	44 181	145 080
栃 木 21	640 828	341 500	118 983	222 517
群 馬 22	636 316	405 899	178 012	227 887
埼 玉 23	379 725	122 401	12 240	110 161
千 葉 24	515 660	161 052	7 873	153 179
東 京 25	218 765	79 653	8 077	71 576
神 奈 川 26	241 585	94 182	10 126	84 056
新 潟 27	1 258 373	807 377	232 231	575 146
富 山 28	424 759	239 505	61 078	178 427
石 川 29	418 558	279 023	26 010	253 013
福 井 30	418 959	310 456	36 957	273 499
山 梨 31	446 537	349 372	6 459	342 913
長 野 32	1 356 223	1 022 777	332 693	690 084
岐 阜 33	1 062 117	842 091	157 482	684 609
静 岡 34	778 038	495 556	86 307	409 249
愛 知 35	516 458	218 975	11 237	207 738
三 重 36	577 722	373 317	22 437	350 880
滋 賀 37	401 736	204 658	19 272	185 386
京 都 38	461 313	342 386	7 318	335 068
大 阪 39	189 801	58 094	1 336	56 758
兵 庫 40	839 589	562 100	30 002	532 098
奈 良 41	369 109	283 966	12 760	271 206
和 歌 山 42	472 629	363 040	16 554	346 486
鳥 取 43	350 726	257 806	30 542	227 264
島 根 44	670 786	526 064	31 818	494 246
岡 山 45	711 321	488 586	37 378	451 208
広 島 46	847 927	618 912	47 745	571 167
山 口 47	611 391	439 795	11 418	428 377
徳 島 48	414 667	312 258	18 473	293 785
香 川 49	187 653	87 363	8 028	79 335
愛 媛 50	567 800	401 117	39 818	361 299
高 知 51	710 516	594 463	123 998	470 465
福 岡 52	497 720	220 354	25 527	194 827
佐 賀 53	243 965	110 668	15 590	95 078
長 崎 54	410 505	247 144	25 113	222 031
熊 本 55	740 584	467 277	65 334	401 943
大 分 56	633 958	459 392	53 462	405 930
宮 崎 57	773 483	589 028	176 638	412 390
鹿 児 島 58	918 875	590 628	151 250	439 378
冲 縄 59	227 601	110 862	31 492	79 370
関 東 農 政 局 60	5 823 246	3 261 653	804 951	2 456 702
東 海 農 政 局 61	2 156 297	1 434 383	191 156	1 243 227
中 国 四 国 農 政 局 62	5 072 787	3 726 364	349 218	3 377 146

単位：ha

計	現況森林面積		森林以外 の草生地 (野草地)	林野率	%	全国 農業 地域・ 都道府 県
	国有	民有				
24 461 631	7 081 493	17 380 138	383 671	66.6	1	
5 336 167	2 852 154	2 484 013	216 612	70.8	2	
19 125 464	4 229 339	14 896 125	167 059	65.5	3	
4 570 889	1 934 023	2 636 866	53 276	69.1	4	
1 617 984	344 146	1 273 838	18 377	64.9	5	
2 750 119	711 645	2 038 474	15 978	54.8	6	
1 918 360	275 512	1 642 848	11 579	65.8	7	
1 811 679	85 407	1 726 272	2 565	66.4	8	
2 307 235	156 731	2 150 504	23 928	73.0	9	
1 389 819	186 621	1 203 198	5 382	74.2	10	
2 654 352	504 017	2 150 335	30 139	63.6	11	
105 027	31 237	73 790	5 835	48.7	12	
5 336 167	2 852 154	2 484 013	216 612	70.8	13	
615 064	375 903	239 161	12 594	65.1	14	
1 147 152	360 716	786 436	11 345	75.8	15	
408 510	121 793	286 717	3 838	56.6	16	
820 640	373 509	447 131	15 687	71.9	17	
643 395	329 653	313 742	3 424	69.4	18	
936 128	372 449	563 679	6 388	68.4	19	
188 278	44 104	144 174	983	31.0	20	
340 775	118 654	222 121	725	53.3	21	
403 752	176 570	227 182	2 147	63.8	22	
122 132	12 240	109 892	269	32.2	23	
160 369	7 821	152 548	683	31.2	24	
78 729	7 162	71 567	924	36.4	25	
94 103	10 047	84 056	79	39.0	26	
790 928	220 416	570 512	16 449	64.2	27	
239 505	61 078	178 427	-	56.4	28	
277 573	25 996	251 577	1 450	66.7	29	
309 978	36 656	273 322	478	74.1	30	
347 401	4 488	342 913	1 971	78.2	31	
1 014 580	330 559	684 021	8 197	75.4	32	
839 690	156 972	682 718	2 401	79.3	33	
486 723	85 093	401 630	8 833	63.7	34	
218 902	11 164	207 738	73	42.4	35	
373 045	22 283	350 762	272	64.6	36	
203 760	18 417	185 343	898	50.9	37	
342 043	7 005	335 038	343	74.2	38	
57 910	1 152	56 758	184	30.6	39	
561 052	29 594	531 458	1 048	66.9	40	
283 900	12 701	271 199	66	76.9	41	
363 014	16 538	346 476	26	76.8	42	
256 491	29 902	226 589	1 315	73.5	43	
519 717	31 507	488 210	6 347	78.4	44	
483 659	36 691	446 968	4 927	68.7	45	
610 631	47 518	563 113	8 281	73.0	46	
436 737	11 113	425 624	3 058	71.9	47	
310 615	17 032	293 583	1 643	75.3	48	
87 226	7 987	79 239	137	46.6	49	
399 772	38 680	361 092	1 345	70.6	50	
592 206	122 922	469 284	2 257	83.7	51	
219 809	25 338	194 471	545	44.3	52	
110 554	15 524	95 030	114	45.4	53	
242 791	24 542	218 249	4 353	60.2	54	
453 565	63 769	389 796	13 712	63.1	55	
453 179	48 325	404 854	6 213	72.5	56	
587 343	176 075	411 268	1 685	76.2	57	
587 111	150 444	436 667	3 517	64.3	58	
105 027	31 237	73 790	5 835	48.7	59	
3 236 842	796 738	2 440 104	24 811	56.0	60	
1 431 637	190 419	1 241 218	2 746	66.5	61	
3 697 054	343 352	3 353 702	29 310	73.5	62	

2 所有形態別林野面積  
(1) 森林計画による森林面積

全国農業地域 ・ 都道府県	合計	国有 (林野庁)	計		小計
			計	独立行政法人等	
全 国 1	24 351 420	7 035 159	17 316 261	574 689	3 347 890
(全国農業地域)					
北 海 道 2	5 277 978	2 839 055	2 438 923	76 498	946 451
都 府 県 3	19 073 442	4 196 104	14 877 338	498 191	2 401 439
東 北 4	4 561 116	1 928 667	2 632 449	80 272	502 517
北 陸 5	1 615 872	341 708	1 274 164	40 824	194 179
関 東 ・ 東 山 6	2 732 092	709 557	2 022 535	65 933	520 350
東 海 7	1 914 291	271 910	1 642 381	54 643	206 572
近 畿 8	1 801 784	81 185	1 720 599	63 723	190 535
中 国 9	2 306 154	153 509	2 152 645	79 048	317 884
四 国 10	1 386 879	184 825	1 202 054	37 046	117 898
九 州 11	2 650 786	493 865	2 156 921	76 702	303 411
沖 縄 12	104 468	30 878	73 590	-	48 093
(都道府県)					
北 海 道 13	5 277 978	2 839 055	2 438 923	76 498	946 451
青 森 14	614 912	375 706	239 206	12 025	41 609
岩 手 15	1 144 944	360 271	784 673	21 197	157 726
宮 城 16	404 906	118 946	285 960	12 945	58 893
秋 田 17	820 329	373 426	446 903	13 951	102 613
山 形 18	641 793	328 706	313 087	7 756	48 436
福 島 19	934 232	371 612	562 620	12 398	93 240
茨 城 20	186 580	43 601	142 979	337	4 296
栃 木 21	339 446	118 533	220 913	5 159	22 553
群 馬 22	403 661	176 415	227 246	11 487	25 874
埼 玉 23	120 006	11 559	108 447	6 546	18 323
千 葉 24	157 135	7 752	149 383	1 454	10 998
東 京 25	78 657	7 705	70 952	76	21 339
神 奈 川 26	89 233	9 372	79 861	987	28 877
新 潟 27	790 510	219 998	570 512	7 454	81 650
富 山 28	238 460	60 038	178 422	13 396	38 912
石 川 29	277 015	25 465	251 550	5 959	34 721
福 井 30	309 887	36 207	273 680	14 015	38 896
山 梨 31	347 351	4 443	342 908	10 379	198 729
長 野 32	1 010 023	330 177	679 846	29 508	189 361
岐 阜 33	839 061	156 825	682 236	31 669	106 937
静 岡 34	484 462	82 231	402 231	8 676	44 650
愛 知 35	217 779	10 674	207 105	2 202	23 973
三 重 36	372 989	22 180	350 809	12 096	31 012
滋 賀 37	201 250	16 847	184 403	1 245	41 408
京 都 38	340 373	6 122	334 251	12 724	27 630
大 阪 39	56 292	1 083	55 209	464	4 805
兵 庫 40	559 651	28 472	531 179	25 555	73 306
奈 良 41	282 673	12 155	270 518	14 073	22 103
和 歌 山 42	361 545	16 506	345 039	9 662	21 283
鳥 取 43	256 486	29 687	226 799	13 887	46 602
島 根 44	522 924	31 563	491 361	31 916	55 010
岡 山 45	481 513	35 033	446 480	6 337	79 177
広 島 46	610 342	46 268	564 074	15 645	67 927
山 口 47	434 889	10 958	423 931	11 263	69 168
徳 島 48	309 987	16 417	293 570	13 719	24 309
香 川 49	86 752	7 532	79 220	373	12 572
愛 媛 50	398 206	38 522	359 684	8 310	35 207
高 知 51	591 934	122 354	469 580	14 644	45 810
福 岡 52	219 135	24 119	195 016	3 577	24 733
佐 賀 53	109 759	15 236	94 523	3 604	12 629
長 崎 54	241 749	23 028	218 721	2 617	41 385
熊 本 55	461 579	61 437	400 142	14 034	58 226
大 分 56	449 862	46 809	403 053	15 811	38 016
宮 崎 57	586 226	174 976	411 250	30 540	56 736
鹿 児 島 58	582 476	148 260	434 216	6 519	71 686
沖 縄 59	104 468	30 878	73 590	-	48 093
関 東 農 政 局 60	3 216 554	791 788	2 424 766	74 609	565 000
東 海 農 政 局 61	1 429 829	189 679	1 240 150	45 967	161 922
中 国 四 国 農 政 局 62	3 693 033	338 334	3 354 699	116 094	435 782

单位：ha

民有					私有	全国 農業 地域 ・ 都道 府県
都道府県	公有			市区町村		
	森林整備法人 (林業・造林公社)					
1 245 113	434 323		1 368 540	299 914	13 393 682	1
620 645	14		325 792	-	1 415 974	2
624 468	434 309		1 042 748	299 914	11 977 708	3
136 683	79 665		206 980	79 189	2 049 660	4
36 986	56 823		88 900	11 470	1 039 161	5
254 028	41 077		158 096	67 149	1 436 252	6
34 369	30 415		102 391	39 397	1 381 166	7
30 835	62 123		60 435	37 142	1 466 341	8
29 176	95 904		152 573	40 231	1 755 713	9
27 036	24 241		55 389	11 232	1 047 110	10
69 841	44 061		175 405	14 104	1 776 808	11
5 514	-		42 579	-	25 497	12
620 645	14		325 792	-	1 415 974	13
4 937	10 550		13 555	12 567	185 572	14
90 266	-		57 142	10 318	605 750	15
14 147	9 996		34 081	669	214 122	16
12 862	27 660		47 084	15 007	330 339	17
3 648	15 614		12 729	16 445	256 895	18
10 823	15 845		42 389	24 183	456 982	19
1 920	95		1 770	511	138 346	20
11 286	1 686		4 171	5 410	193 201	21
6 640	5 133		13 875	226	189 885	22
9 423	3 273		5 626	1	83 578	23
9 189	-		1 586	223	136 931	24
11 401	515		7 753	1 670	49 537	25
17 721	4 085		2 637	4 434	49 997	26
7 041	10 457		58 024	6 128	481 408	27
14 050	9 358		11 297	4 207	126 114	28
12 143	14 207		8 207	164	210 870	29
3 752	22 801		11 372	971	220 769	30
167 644	8 175		11 759	11 151	133 800	31
18 804	18 115		108 919	43 523	460 977	32
15 236	26 029		50 072	15 600	543 630	33
7 577	-		23 884	13 189	348 905	34
7 865	4 386		6 462	5 260	180 930	35
3 691	-		21 973	5 348	307 701	36
6 062	25 675		2 913	6 758	141 750	37
4 062	5 655		7 035	10 878	293 897	38
1 015	-		875	2 915	49 940	39
8 097	25 098		30 358	9 753	432 318	40
6 462	1 943		10 776	2 922	234 342	41
5 137	3 752		8 478	3 916	314 094	42
6 335	15 226		8 809	16 232	166 310	43
3 472	26 077		24 036	1 425	404 435	44
6 584	23 613		35 411	13 569	360 966	45
8 755	17 274		33 618	8 280	480 502	46
4 030	13 714		50 699	725	343 500	47
6 442	7 863		8 810	1 194	255 542	48
3 517	1 170		5 280	2 605	66 275	49
6 898	-		21 306	7 003	316 167	50
10 179	15 208		19 993	430	409 126	51
8 347	-		12 613	3 773	166 706	52
3 072	-		9 557	-	78 290	53
6 471	14 183		19 763	968	174 719	54
11 215	8 960		30 177	7 874	327 882	55
16 851	-		19 756	1 409	349 226	56
17 158	11 288		28 210	80	323 974	57
6 727	9 630		55 329	-	356 011	58
5 514	-		42 579	-	25 497	59
261 605	41 077		181 980	80 338	1 785 157	60
26 792	30 415		78 507	26 208	1 032 261	61
56 212	120 145		207 962	51 463	2 802 823	62

2 所有形態別林野面積(つづき)  
(2) 林野面積

全国農業地域 ・ 都道府県	合計	国有			計	独立行政法人等
		計	林野庁	林野庁 以外の官庁		
全 国 1	24 845 302	7 217 967	7 079 016	138 951	17 627 335	647 531
(全国農業地域)						
北 海 道 2	5 552 779	2 933 233	2 844 955	88 278	2 619 546	126 296
都 府 県 3	19 292 523	4 284 734	4 234 061	50 673	15 007 789	521 235
東 北 4	4 624 165	1 951 485	1 938 706	12 779	2 672 680	83 219
北 陸 5	1 636 361	356 276	351 936	4 340	1 280 085	40 966
関 東 ・ 東 山 6	2 766 097	718 644	713 529	5 115	2 047 453	68 161
東 海 7	1 929 939	277 463	273 467	3 996	1 652 476	54 644
近 畿 8	1 814 244	87 242	81 062	6 180	1 727 002	71 016
中 国 9	2 331 163	158 901	154 519	4 382	2 172 262	81 779
四 国 10	1 395 201	190 317	188 922	1 395	1 204 884	38 490
九 州 11	2 684 491	512 914	500 626	12 288	2 171 577	82 922
沖 縄 12	110 862	31 492	31 294	198	79 370	38
(都道府県)						
北 海 道 13	5 552 779	2 933 233	2 844 955	88 278	2 619 546	126 296
青 森 14	627 658	380 845	377 848	2 997	246 813	11 714
岩 手 15	1 158 497	368 654	366 277	2 377	789 843	22 482
宮 城 16	412 348	123 770	119 037	4 733	288 578	13 176
秋 田 17	836 327	374 002	373 804	198	462 325	13 969
山 形 18	646 819	330 580	330 328	252	316 239	8 511
福 島 19	942 516	373 634	371 412	2 222	568 882	13 367
茨 城 20	189 261	44 181	44 076	105	145 080	629
栃 木 21	341 500	118 983	118 806	177	222 517	5 661
群 馬 22	405 899	178 012	177 090	922	227 887	11 667
埼 玉 23	122 401	12 240	11 983	257	110 161	6 568
千 葉 24	161 052	7 873	7 755	118	153 179	2 364
東 京 25	79 653	8 077	7 705	372	71 576	159
神 奈 川 26	94 182	10 126	9 451	675	84 056	988
新 潟 27	807 377	232 231	230 054	2 177	575 146	7 512
富 山 28	239 505	61 078	60 038	1 040	178 427	13 388
石 川 29	279 023	26 010	25 360	650	253 013	5 959
福 井 30	310 456	36 957	36 484	473	273 499	14 107
山 梨 31	349 372	6 459	4 443	2 016	342 913	10 387
長 野 32	1 022 777	332 693	332 220	473	690 084	29 738
岐 阜 33	842 091	157 482	157 335	147	684 609	31 670
静 岡 34	495 556	86 307	83 130	3 177	409 249	8 685
愛 知 35	218 975	11 237	10 747	490	207 738	2 206
三 重 36	373 317	22 437	22 255	182	350 880	12 083
滋 賀 37	204 658	19 272	17 048	2 224	185 386	1 265
京 都 38	342 386	7 318	6 154	1 164	335 068	17 037
大 阪 39	58 094	1 336	1 084	252	56 758	464
兵 庫 40	562 100	30 002	28 603	1 399	532 098	25 826
奈 良 41	283 966	12 760	11 623	1 137	271 206	14 273
和 歌 山 42	363 040	16 554	16 550	4	346 486	12 151
鳥 取 43	257 806	30 542	30 223	319	227 264	13 902
島 根 44	526 064	31 818	31 793	25	494 246	33 873
岡 山 45	488 586	37 378	35 166	2 212	451 208	6 412
広 島 46	618 912	47 745	46 380	1 365	571 167	16 199
山 口 47	439 795	11 418	10 957	461	428 377	11 393
徳 島 48	312 258	18 473	18 256	217	293 785	13 953
香 川 49	87 363	8 028	7 542	486	79 335	381
愛 媛 50	401 117	39 818	39 693	125	361 299	8 337
高 知 51	594 463	123 998	123 431	567	470 465	15 819
福 岡 52	220 354	25 527	24 091	1 436	194 827	3 635
佐 賀 53	110 668	15 590	15 530	60	95 078	3 649
長 崎 54	247 144	25 113	23 752	1 361	222 031	2 635
熊 本 55	467 277	65 334	63 467	1 867	401 943	15 696
大 分 56	459 392	53 462	47 745	5 717	405 930	15 811
宮 崎 57	589 028	176 638	175 588	1 050	412 390	31 240
鹿 児 島 58	590 628	151 250	150 453	797	439 378	10 256
沖 縄 59	110 862	31 492	31 294	198	79 370	38
関 東 農 政 局 60	3 261 653	804 951	796 659	8 292	2 456 702	76 846
東 海 農 政 局 61	1 434 383	191 156	190 337	819	1 243 227	45 959
中 国 四 国 農 政 局 62	3 726 364	349 218	343 441	5 777	3 377 146	120 269



単位：ha

民有						私有	全国 農業 地域・ 都道府 県
公有							
小計	都道府県	森林整備法人 (林業・造林公社)	市区町村	財産区			
3 395 800	1 248 262	436 296	1 404 452	306 790	13 584 004	1	
966 121	622 815	14	343 292	-	1 527 129	2	
2 429 679	625 447	436 282	1 061 160	306 790	12 056 875	3	
513 998	137 023	80 455	214 421	82 099	2 075 463	4	
194 633	36 989	56 826	89 342	11 476	1 044 486	5	
522 513	254 094	41 726	159 254	67 439	1 456 779	6	
210 585	34 634	30 417	103 053	42 481	1 387 247	7	
190 686	31 202	62 144	60 232	37 108	1 465 300	8	
323 211	29 059	96 024	157 447	40 681	1 767 272	9	
119 260	26 966	24 537	56 526	11 231	1 047 134	10	
304 861	69 944	44 153	176 489	14 275	1 783 794	11	
49 932	5 536	-	44 396	-	29 400	12	
966 121	622 815	14	343 292	-	1 527 129	13	
43 328	5 042	10 502	14 439	13 345	191 771	14	
159 047	90 279	-	58 445	10 323	608 314	15	
59 847	14 250	10 012	34 916	669	215 555	16	
108 143	13 013	27 660	50 810	16 660	340 213	17	
49 229	3 380	15 853	13 117	16 879	258 499	18	
94 404	11 059	16 428	42 694	24 223	461 111	19	
4 846	1 689	241	2 372	544	139 605	20	
22 945	11 429	1 948	4 228	5 340	193 911	21	
25 996	6 633	5 171	13 966	226	190 224	22	
18 754	9 640	3 408	5 705	1	84 839	23	
10 940	8 995	-	1 721	224	139 875	24	
21 481	11 473	666	7 676	1 666	49 936	25	
28 973	17 706	4 085	2 731	4 451	54 095	26	
82 055	7 044	10 457	58 411	6 143	485 579	27	
38 934	14 056	9 380	11 291	4 207	126 105	28	
34 730	12 148	14 209	8 209	164	212 324	29	
38 914	3 741	22 780	11 431	962	220 478	30	
198 729	167 644	8 175	11 759	11 151	133 797	31	
189 849	18 885	18 032	109 096	43 836	470 497	32	
107 499	15 454	26 031	50 392	15 622	545 440	33	
48 112	7 624	-	24 237	16 251	352 452	34	
23 973	7 865	4 386	6 462	5 260	181 559	35	
31 001	3 691	-	21 962	5 348	307 796	36	
41 402	6 067	25 674	2 892	6 769	142 719	37	
27 766	4 186	5 638	7 038	10 904	290 265	38	
4 813	1 015	-	883	2 915	51 481	39	
73 086	8 154	25 053	30 156	9 723	433 186	40	
22 284	6 645	1 944	10 771	2 924	234 649	41	
21 335	5 135	3 835	8 492	3 873	313 000	42	
46 673	6 332	15 231	8 946	16 164	166 689	43	
55 266	3 258	26 116	24 436	1 456	405 107	44	
82 376	6 562	23 613	38 145	14 056	362 420	45	
67 956	8 779	17 274	33 618	8 285	487 012	46	
70 940	4 128	13 790	52 302	720	346 044	47	
24 447	6 467	7 892	8 894	1 194	255 385	48	
12 572	3 517	1 170	5 280	2 605	66 382	49	
35 299	6 817	-	21 480	7 002	317 663	50	
46 942	10 165	15 475	20 872	430	407 704	51	
24 659	8 289	-	12 617	3 753	166 533	52	
12 589	3 075	-	9 514	-	78 840	53	
42 312	6 466	14 182	20 711	953	177 084	54	
58 183	11 335	9 031	29 737	8 080	328 064	55	
38 193	16 851	-	19 933	1 409	351 926	56	
56 631	17 162	11 288	28 101	80	324 519	57	
72 294	6 766	9 652	55 876	-	356 828	58	
49 932	5 536	-	44 396	-	29 400	59	
570 625	261 718	41 726	183 491	83 690	1 809 231	60	
162 473	27 010	30 417	78 816	26 230	1 034 795	61	
442 471	56 025	120 561	213 973	51 912	2 814 406	62	

2 所有形態別林野面積（つづき）  
 (3) 現況森林面積

全国農業地域 ・ 都道府県	合計	国有			計	独立行政法人等
		計	林野庁	林野庁 以外の官庁		
全 国 1	24 461 631	7 081 493	7 032 479	49 014	17 380 138	646 835
(全国農業地域)						
北 海 道 2	5 336 167	2 852 154	2 830 955	21 199	2 484 013	126 144
都 府 県 3	19 125 464	4 229 339	4 201 524	27 815	14 896 125	520 691
東 北 4	4 570 889	1 934 023	1 928 205	5 818	2 636 866	82 983
北 陸 5	1 617 984	344 146	341 470	2 676	1 273 838	40 905
関 東 ・ 東 山 6	2 750 119	711 645	709 518	2 127	2 038 474	68 100
東 海 7	1 918 360	275 512	272 599	2 913	1 642 848	54 628
近 畿 8	1 811 679	85 407	80 538	4 869	1 726 272	71 013
中 国 9	2 307 235	156 731	153 392	3 339	2 150 504	81 672
四 国 10	1 389 819	186 621	185 302	1 319	1 203 198	38 481
九 州 11	2 654 352	504 017	499 306	4 711	2 150 335	82 871
沖 縄 12	105 027	31 237	31 194	43	73 790	38
(都道府県)						
北 海 道 13	5 336 167	2 852 154	2 830 955	21 199	2 484 013	126 144
青 森 14	615 064	375 903	374 781	1 122	239 161	11 714
岩 手 15	1 147 152	360 716	360 267	449	786 436	22 428
宮 城 16	408 510	121 793	118 876	2 917	286 717	12 997
秋 田 17	820 640	373 509	373 426	83	447 131	13 969
山 形 18	643 395	329 653	329 511	142	313 742	8 511
福 島 19	936 128	372 449	371 344	1 105	563 679	13 364
茨 城 20	188 278	44 104	44 018	86	144 174	623
栃 木 21	340 775	118 654	118 505	149	222 121	5 653
群 馬 22	403 752	176 570	176 334	236	227 182	11 667
埼 玉 23	122 132	12 240	11 983	257	109 892	6 567
千 葉 24	160 369	7 821	7 750	71	152 548	2 363
東 京 25	78 729	7 162	6 969	193	71 567	158
神 奈 川 26	94 103	10 047	9 372	675	84 056	988
新 潟 27	790 928	220 416	219 883	533	570 512	7 454
富 山 28	239 505	61 078	60 038	1 040	178 427	13 388
石 川 29	277 573	25 996	25 360	636	251 577	5 959
福 井 30	309 978	36 656	36 189	467	273 322	14 104
山 梨 31	347 401	4 488	4 443	45	342 913	10 387
長 野 32	1 014 580	330 559	330 144	415	684 021	29 694
岐 阜 33	839 690	156 972	156 825	147	682 718	31 669
静 岡 34	486 723	85 093	82 922	2 171	401 630	8 670
愛 知 35	218 902	11 164	10 674	490	207 738	2 206
三 重 36	373 045	22 283	22 178	105	350 762	12 083
滋 賀 37	203 760	18 417	16 848	1 569	185 343	1 265
京 都 38	342 043	7 005	6 058	947	335 038	17 034
大 阪 39	57 910	1 152	1 077	75	56 758	464
兵 庫 40	561 052	29 594	28 457	1 137	531 458	25 826
奈 良 41	283 900	12 701	11 564	1 137	271 199	14 273
和 歌 山 42	363 014	16 538	16 534	4	346 476	12 151
鳥 取 43	256 491	29 902	29 687	215	226 589	13 880
島 根 44	519 717	31 507	31 488	19	488 210	33 804
岡 山 45	483 659	36 691	35 029	1 662	446 968	6 396
広 島 46	610 631	47 518	46 239	1 279	563 113	16 199
山 口 47	436 737	11 113	10 949	164	425 624	11 393
徳 島 48	310 615	17 032	16 815	217	293 583	13 953
香 川 49	87 226	7 987	7 542	445	79 239	372
愛 媛 50	399 772	38 680	38 590	90	361 092	8 337
高 知 51	592 206	122 922	122 355	567	469 284	15 819
福 岡 52	219 809	25 338	24 031	1 307	194 471	3 629
佐 賀 53	110 554	15 524	15 522	2	95 030	3 649
長 崎 54	242 791	24 542	23 745	797	218 249	2 635
熊 本 55	453 565	63 769	63 434	335	389 796	15 696
大 分 56	453 179	48 325	46 809	1 516	404 854	15 811
宮 崎 57	587 343	176 075	175 584	491	411 268	31 240
鹿 児 島 58	587 111	150 444	150 181	263	436 667	10 211
沖 縄 59	105 027	31 237	31 194	43	73 790	38
関 東 農 政 局 60	3 236 842	796 738	792 440	4 298	2 440 104	76 770
東 海 農 政 局 61	1 431 637	190 419	189 677	742	1 241 218	45 958
中 国 四 国 農 政 局 62	3 697 054	343 352	338 694	4 658	3 353 702	120 153

単位：ha

民有						全国 農業 地域 ・ 都道 府県
公有					私有	
小計	都道府県	森林整備法人 (林業・造林公社)	市区町村	財産区		
3 347 941	1 244 141	436 212	1 367 851	299 737	13 385 362	1
946 157	619 978	14	326 165	-	1 411 712	2
2 401 784	624 163	436 198	1 041 686	299 737	11 973 650	3
504 471	136 669	80 451	207 090	80 261	2 049 412	4
194 160	36 977	56 810	88 912	11 461	1 038 773	5
519 445	253 737	41 710	157 581	66 417	1 450 929	6
206 922	34 296	30 415	101 823	40 388	1 381 298	7
190 561	31 201	62 144	60 138	37 078	1 464 698	8
320 438	28 924	95 981	155 264	40 269	1 748 394	9
118 898	26 920	24 536	56 211	11 231	1 045 819	10
298 804	69 903	44 151	172 118	12 632	1 768 660	11
48 085	5 536	-	42 549	-	25 667	12
946 157	619 978	14	326 165	-	1 411 712	13
42 142	5 005	10 502	13 324	13 311	185 305	14
157 928	90 275	-	57 330	10 323	606 080	15
59 036	14 250	10 012	34 105	669	214 684	16
102 464	12 865	27 660	46 951	14 988	330 698	17
48 888	3 338	15 853	12 844	16 853	256 343	18
94 013	10 936	16 424	42 536	24 117	456 302	19
4 516	1 689	241	2 259	327	139 035	20
22 861	11 429	1 948	4 144	5 340	193 607	21
25 952	6 633	5 171	13 922	226	189 563	22
18 547	9 433	3 408	5 705	1	84 778	23
10 940	8 995	-	1 721	224	139 245	24
21 475	11 473	666	7 670	1 666	49 934	25
28 973	17 706	4 085	2 731	4 451	54 095	26
81 650	7 041	10 457	58 024	6 128	481 408	27
38 934	14 056	9 380	11 291	4 207	126 105	28
34 721	12 143	14 207	8 207	164	210 897	29
38 855	3 737	22 766	11 390	962	220 363	30
198 729	167 644	8 175	11 759	11 151	133 797	31
187 452	18 735	18 016	107 670	43 031	466 875	32
106 962	15 236	26 029	50 083	15 614	544 087	33
44 986	7 504	-	23 316	14 166	347 974	34
23 973	7 865	4 386	6 462	5 260	181 559	35
31 001	3 691	-	21 962	5 348	307 678	36
41 402	6 067	25 674	2 892	6 769	142 676	37
27 739	4 186	5 638	7 038	10 877	290 265	38
4 813	1 015	-	883	2 915	51 481	39
72 988	8 153	25 053	30 062	9 720	432 644	40
22 284	6 645	1 944	10 771	2 924	234 642	41
21 335	5 135	3 835	8 492	3 873	312 990	42
46 540	6 332	15 231	8 813	16 164	166 169	43
55 143	3 245	26 073	24 400	1 425	399 263	44
81 590	6 532	23 613	37 761	13 684	358 982	45
67 787	8 687	17 274	33 550	8 276	479 127	46
69 378	4 128	13 790	50 740	720	344 853	47
24 364	6 442	7 892	8 836	1 194	255 266	48
12 572	3 517	1 170	5 280	2 605	66 295	49
35 122	6 796	-	21 324	7 002	317 633	50
46 840	10 165	15 474	20 771	430	406 625	51
24 480	8 288	-	12 439	3 753	166 362	52
12 570	3 075	-	9 495	-	78 811	53
41 855	6 465	14 182	20 255	953	173 759	54
53 755	11 334	9 031	26 953	6 437	320 345	55
38 020	16 851	-	19 760	1 409	351 023	56
56 531	17 162	11 288	28 001	80	323 497	57
71 593	6 728	9 650	55 215	-	354 863	58
48 085	5 536	-	42 549	-	25 667	59
564 431	261 241	41 710	180 897	80 583	1 798 903	60
161 936	26 792	30 415	78 507	26 222	1 033 324	61
439 336	55 844	120 517	211 475	51 500	2 794 213	62

2 所有形態別林野面積（つづき）  
 (4) 森林以外の草生地（野草地）

全国農業地域 ・ 都道府県	合計	国有			計	独立行政法人等
		計	林野庁	林野庁 以外の官庁		
全 国 1	383 671	136 474	46 537	89 937	247 197	696
(全国農業地域)						
北 海 道 2	216 612	81 079	14 000	67 079	135 533	152
都 府 県 3	167 059	55 395	32 537	22 858	111 664	544
東 北 4	53 276	17 462	10 501	6 961	35 814	236
北 陸 5	18 377	12 130	10 466	1 664	6 247	61
関 東 ・ 東 6	15 978	6 999	4 011	2 988	8 979	61
東 海 7	11 579	1 951	868	1 083	9 628	16
近 畿 8	2 565	1 835	524	1 311	730	3
中 国 9	23 928	2 170	1 127	1 043	21 758	107
四 国 10	5 382	3 696	3 620	76	1 686	9
九 州 11	30 139	8 897	1 320	7 577	21 242	51
沖 縄 12	5 835	255	100	155	5 580	-
(都道府県)						
北 海 道 13	216 612	81 079	14 000	67 079	135 533	152
青 森 14	12 594	4 942	3 067	1 875	7 652	-
岩 手 15	11 345	7 938	6 010	1 928	3 407	54
宮 城 16	3 838	1 977	161	1 816	1 861	179
秋 田 17	15 687	493	378	115	15 194	-
山 形 18	3 424	927	817	110	2 497	-
福 島 19	6 388	1 185	68	1 117	5 203	3
茨 城 20	983	77	58	19	906	6
栃 木 21	725	329	301	28	396	8
群 馬 22	2 147	1 442	756	686	705	-
埼 玉 23	269	-	-	-	269	1
千 葉 24	683	52	5	47	631	1
東 京 25	924	915	736	179	9	1
神 奈 川 26	79	79	79	-	-	-
新 潟 27	16 449	11 815	10 171	1 644	4 634	58
富 山 28	-	-	-	-	-	-
石 川 29	1 450	14	-	14	1 436	-
福 井 30	478	301	295	6	177	3
山 梨 31	1 971	1 971	-	1 971	-	-
長 野 32	8 197	2 134	2 076	58	6 063	44
岐 阜 33	2 401	510	510	-	1 891	1
静 岡 34	8 833	1 214	208	1 006	7 619	15
愛 知 35	73	73	73	-	-	-
三 重 36	272	154	77	77	118	-
滋 賀 37	898	855	200	655	43	-
京 都 38	343	313	96	217	30	3
大 阪 39	184	184	7	177	-	-
兵 庫 40	1 048	408	146	262	640	-
奈 良 41	66	59	59	-	7	-
和 歌 山 42	26	16	16	-	10	-
鳥 取 43	1 315	640	536	104	675	22
島 根 44	6 347	311	305	6	6 036	69
岡 山 45	4 927	687	137	550	4 240	16
広 島 46	8 281	227	141	86	8 054	-
山 口 47	3 058	305	8	297	2 753	-
徳 島 48	1 643	1 441	1 441	-	202	-
香 川 49	137	41	-	41	96	9
愛 媛 50	1 345	1 138	1 103	35	207	-
高 知 51	2 257	1 076	1 076	-	1 181	-
福 岡 52	545	189	60	129	356	6
佐 賀 53	114	66	8	58	48	-
長 崎 54	4 353	571	7	564	3 782	-
熊 本 55	13 712	1 565	33	1 532	12 147	-
大 分 56	6 213	5 137	936	4 201	1 076	-
宮 崎 57	1 685	563	4	559	1 122	-
鹿 児 島 58	3 517	806	272	534	2 711	45
沖 縄 59	5 835	255	100	155	5 580	-
関 東 農 政 局 60	24 811	8 213	4 219	3 994	16 598	76
東 海 農 政 局 61	2 746	737	660	77	2 009	1
中 国 四 国 農 政 局 62	29 310	5 866	4 747	1 119	23 444	116

単位：ha

民有							全国 農業 地域 ・ 都道 府県
公有						私有	
小計	都道府県	森林整備法人 (林業・造林公社)	市区町村	財産区			
47 859	4 121	84	36 601	7 053		198 642	1
19 964	2 837	-	17 127	-		115 417	2
27 895	1 284	84	19 474	7 053		83 225	3
9 527	354	4	7 331	1 838		26 051	4
473	12	16	430	15		5 713	5
3 068	357	16	1 673	1 022		5 850	6
3 663	338	2	1 230	2 093		5 949	7
125	1	-	94	30		602	8
2 773	135	43	2 183	412		18 878	9
362	46	1	315	-		1 315	10
6 057	41	2	4 371	1 643		15 134	11
1 847	-	-	1 847	-		3 733	12
19 964	2 837	-	17 127	-		115 417	13
1 186	37	-	1 115	34		6 466	14
1 119	4	-	1 115	-		2 234	15
811	-	-	811	-		871	16
5 679	148	-	3 859	1 672		9 515	17
341	42	-	273	26		2 156	18
391	123	4	158	106		4 809	19
330	-	-	113	217		570	20
84	-	-	84	-		304	21
44	-	-	44	-		661	22
207	207	-	-	-		61	23
-	-	-	-	-		630	24
6	-	-	6	-		2	25
-	-	-	-	-		-	26
405	3	-	387	15		4 171	27
-	-	-	-	-		-	28
9	5	2	2	-		1 427	29
59	4	14	41	-		115	30
-	-	-	-	-		-	31
2 397	150	16	1 426	805		3 622	32
537	218	2	309	8		1 353	33
3 126	120	-	921	2 085		4 478	34
-	-	-	-	-		-	35
-	-	-	-	-		118	36
-	-	-	-	-		43	37
27	-	-	-	27		-	38
-	-	-	-	-		-	39
98	1	-	94	3		542	40
-	-	-	-	-		7	41
-	-	-	-	-		10	42
133	-	-	133	-		520	43
123	13	43	36	31		5 844	44
786	30	-	384	372		3 438	45
169	92	-	68	9		7 885	46
1 562	-	-	1 562	-		1 191	47
83	25	-	58	-		119	48
-	-	-	-	-		87	49
177	21	-	156	-		30	50
102	-	1	101	-		1 079	51
179	1	-	178	-		171	52
19	-	-	19	-		29	53
457	1	-	456	-		3 325	54
4 428	1	-	2 784	1 643		7 719	55
173	-	-	173	-		903	56
100	-	-	100	-		1 022	57
701	38	2	661	-		1 965	58
1 847	-	-	1 847	-		3 733	59
6 194	477	16	2 594	3 107		10 328	60
537	218	2	309	8		1 471	61
3 135	181	44	2 498	412		20 193	62

2 所有形態別林野面積（つづき）  
 (5) 林野面積規模別市区町村数

全国農業地域 ・ 都道府県	計	1,000ha未満	1,000～5,000	5,000～10,000	10,000～15,000
全 国 1	1 775	396	401	251	170
(全国農業地域)					
北 海 道 2	188	8	21	16	19
都 府 県 3	1 587	388	380	235	151
東 北 4	227	13	41	34	32
北 陸 5	84	11	14	11	10
関 東 ・ 東 山 6	432	185	107	48	33
東 海 7	150	41	35	28	15
近 畿 8	195	53	61	24	16
中 国 9	119	12	18	25	9
四 国 10	92	9	17	20	10
九 州 11	247	41	74	44	24
沖 縄 12	41	23	13	1	2
(都道府県)					
北 海 道 13	188	8	21	16	19
青 森 14	37	1	5	8	9
岩 手 15	34	-	2	6	2
宮 城 16	39	7	13	5	1
秋 田 17	25	2	2	1	2
山 形 18	34	1	4	5	11
福 島 19	58	2	15	9	7
茨 城 20	43	19	14	3	3
栃 木 21	30	10	7	4	3
群 馬 22	36	10	6	4	3
埼 玉 23	69	54	12	-	2
千 葉 24	59	27	23	4	4
東 京 25	37	24	8	4	-
神 奈 川 26	53	39	8	4	-
新 潟 27	36	8	7	3	1
富 山 28	14	2	2	2	4
石 川 29	17	1	3	3	1
福 井 30	17	-	2	3	4
山 梨 31	27	1	7	5	6
長 野 32	78	1	22	20	12
岐 阜 33	34	3	11	5	3
静 岡 34	45	8	12	14	5
愛 知 35	44	27	8	3	2
三 重 36	27	3	4	6	5
滋 賀 37	19	5	6	1	1
京 都 38	32	7	12	3	1
大 阪 39	34	17	15	2	-
兵 庫 40	46	11	7	10	7
奈 良 41	34	9	12	3	3
和 歌 山 42	30	4	9	5	4
鳥 取 43	19	2	3	4	3
島 根 44	21	-	4	2	-
岡 山 45	30	3	4	8	4
広 島 46	30	6	3	5	1
山 口 47	19	1	4	6	1
徳 島 48	22	3	5	5	4
香 川 49	17	5	5	4	3
愛 媛 50	19	-	2	3	1
高 知 51	34	1	5	8	2
福 岡 52	67	22	31	10	3
佐 賀 53	20	5	8	3	2
長 崎 54	23	1	9	4	4
熊 本 55	46	7	12	9	7
大 分 56	18	1	2	1	1
宮 崎 57	28	1	5	4	2
鹿 児 島 58	45	4	7	13	5
沖 縄 59	41	23	13	1	2
関 東 農 政 局 60	477	193	119	62	38
東 海 農 政 局 61	105	33	23	14	10
中 国 四 国 農 政 局 62	211	21	35	45	19

単位：市区町村

15,000～20,000	20,000～30,000	30,000～50,000	50,000ha以上	林野がない 市区町村	全国 農業 地域・ 都道 府県
131	172	137	117	152	1
20	28	36	40	-	2
111	144	101	77	152	3
28	33	23	23	5	4
9	12	7	10	5	5
22	21	9	7	42	6
3	9	10	9	40	7
9	17	10	5	51	8
9	14	20	12	-	9
12	12	7	5	3	10
18	25	15	6	6	11
1	1	-	-	-	12
20	28	36	40	-	13
3	7	2	2	3	14
3	6	6	9	-	15
4	5	4	-	-	16
6	3	2	7	-	17
2	5	4	2	1	18
10	7	5	3	1	19
1	3	-	-	1	20
1	2	2	1	-	21
8	2	2	1	-	22
-	-	-	1	10	23
-	1	-	-	2	24
-	1	-	-	25	25
2	-	-	-	3	26
2	5	4	6	2	27
1	1	-	2	1	28
2	5	1	1	2	29
4	1	2	1	-	30
2	4	2	-	1	31
8	8	3	4	-	32
1	2	3	6	8	33
1	2	1	2	-	34
-	2	1	1	30	35
1	3	5	-	2	36
1	2	3	-	1	37
1	5	2	1	4	38
-	-	-	-	38	39
1	3	5	2	3	40
3	3	-	1	5	41
3	4	-	1	-	42
3	2	1	1	-	43
-	6	7	2	-	44
2	3	4	2	-	45
4	2	6	3	-	46
-	1	2	4	-	47
1	2	-	2	2	48
-	-	-	-	-	49
4	3	5	1	1	50
7	7	2	2	-	51
-	-	1	-	5	52
1	1	-	-	-	53
2	2	-	1	-	54
6	2	2	1	1	55
2	6	3	2	-	56
3	5	6	2	-	57
4	9	3	-	-	58
1	1	-	-	-	59
23	23	10	9	42	60
2	7	9	7	40	61
21	26	27	17	3	62

2 所有形態別林野面積（つづき）  
 (6) 林野率別市区町村数

全国農業地域 ・ 都道府県	計	10%未満	10～20	20～30	30～40	40～50
全 国 1	1 775	228	141	99	120	134
(全国農業地域)						
北 海 道 2	188	8	4	3	12	13
都 府 県 3	1 587	220	137	96	108	121
東 北 4	227	6	10	7	14	17
北 陸 5	84	6	6	1	10	7
関 東 ・ 東 山 6	432	136	54	22	19	24
東 海 7	150	28	14	17	7	10
近 畿 8	195	18	14	18	22	18
中 国 9	119	3	5	4	3	10
四 国 10	92	2	2	6	4	7
九 州 11	247	13	22	17	25	25
沖 縄 12	41	8	10	4	4	3
(都道府県)						
北 海 道 13	188	8	4	3	12	13
青 森 14	37	1	3	-	2	2
岩 手 15	34	-	-	1	-	2
宮 城 16	39	4	3	5	3	5
秋 田 17	25	1	1	-	1	1
山 形 18	34	-	-	1	2	1
福 島 19	58	-	3	-	6	6
茨 城 20	43	17	15	1	1	2
栃 木 21	30	8	3	3	1	6
群 馬 22	36	9	1	1	1	3
埼 玉 23	69	46	4	4	3	2
千 葉 24	59	15	15	11	6	4
東 京 25	37	17	5	-	-	1
神 奈 川 26	53	24	9	2	6	2
新 潟 27	36	6	2	-	4	3
富 山 28	14	-	3	1	1	3
石 川 29	17	-	1	-	2	1
福 井 30	17	-	-	-	3	-
山 梨 31	27	-	1	-	-	1
長 野 32	78	-	1	-	1	3
岐 阜 33	34	-	1	4	3	3
静 岡 34	45	6	3	7	1	5
愛 知 35	44	20	7	5	2	2
三 重 36	27	2	3	1	1	-
滋 賀 37	19	3	3	2	1	1
京 都 38	32	2	1	3	3	3
大 阪 39	34	7	5	3	6	5
兵 庫 40	46	2	3	6	5	4
奈 良 41	34	4	1	3	3	3
和 歌 山 42	30	-	1	1	4	2
鳥 取 43	19	2	-	2	-	-
島 根 44	21	-	-	1	-	1
岡 山 45	30	-	3	1	3	3
広 島 46	30	1	2	-	-	3
山 口 47	19	-	-	-	-	3
徳 島 48	22	2	1	1	1	1
香 川 49	17	-	1	5	3	2
愛 媛 50	19	-	-	-	-	2
高 知 51	34	-	-	-	-	2
福 岡 52	67	10	7	11	12	8
佐 賀 53	20	-	4	3	2	5
長 崎 54	23	-	-	-	3	5
熊 本 55	46	1	7	1	4	2
大 分 56	18	-	-	-	1	1
宮 崎 57	28	-	1	1	1	1
鹿 児 島 58	45	2	3	1	2	3
沖 縄 59	41	8	10	4	4	3
関 東 農 政 局 60	477	142	57	29	20	29
東 海 農 政 局 61	105	22	11	10	6	5
中 国 四 国 農 政 局 62	211	5	7	10	7	17



単位：市区町村

50～60	60～70	70～80	80～90	90%以上	林野がない 市区町村	全国 農業 地域 ・ 都道 府県
226	207	262	279	79	152	1
22	27	35	57	7	-	2
204	180	227	222	72	152	3
43	31	45	47	7	5	4
8	18	17	9	2	5	5
30	41	43	48	15	42	6
18	13	13	19	11	40	7
22	18	28	24	13	51	8
19	17	27	24	7	-	9
12	8	17	26	8	3	10
48	32	35	21	9	6	11
4	2	2	4	-	-	12
22	27	35	57	7	-	13
5	7	9	6	2	3	14
5	2	9	12	3	-	15
8	3	6	2	-	-	16
6	2	5	7	1	-	17
11	8	4	7	-	1	18
8	9	12	13	1	1	19
1	4	1	1	-	1	20
2	6	-	1	-	-	21
4	1	9	5	2	-	22
1	1	5	3	-	10	23
3	5	-	-	-	2	24
2	6	2	2	2	25	25
4	1	3	1	1	3	26
3	8	5	5	-	2	27
1	3	2	-	-	1	28
3	5	5	-	-	2	29
1	2	5	4	2	-	30
2	4	5	10	4	1	31
11	13	18	25	6	-	32
3	1	7	9	3	8	33
6	5	5	5	2	-	34
2	2	-	1	3	30	35
7	5	1	4	3	2	36
6	2	-	1	-	1	37
2	2	10	6	-	4	38
3	2	2	1	-	38	39
6	4	8	8	-	3	40
3	3	3	3	8	5	41
2	5	5	5	5	-	42
3	2	3	5	2	-	43
1	1	6	8	3	-	44
2	6	7	3	2	-	45
7	5	7	5	-	-	46
6	3	4	3	-	-	47
4	2	2	6	2	2	48
1	4	1	-	-	-	49
4	1	9	3	-	1	50
3	1	5	17	6	-	51
5	10	2	2	-	5	52
6	-	-	-	-	-	53
8	4	1	2	-	-	54
9	6	10	4	2	1	55
3	4	5	4	-	-	56
5	2	7	5	5	-	57
12	6	10	4	2	-	58
4	2	2	4	-	-	59
36	46	48	53	17	42	60
12	8	8	14	9	40	61
31	25	44	50	15	3	62

### 3 地域資源を活用した施設

単位：施設

全国農業地域 都道府県	産地直売所				
	計	運営主体			
		地方公共団体	第3セクター	農業協同組合	その他
全 国 1	16 816	203	450	2 304	13 859
(全国農業地域)					
北海道 2	854	11	17	67	759
都 府 県 3	15 962	192	433	2 237	13 100
東 北 4	1 863	15	56	208	1 584
北 陸 5	961	7	33	159	762
関 東 ・ 東 山 6	6 523	77	76	689	5 681
東 海 7	1 684	10	33	321	1 320
近 畿 8	1 320	20	50	231	1 019
中 国 9	1 095	21	40	207	827
四 国 10	560	8	40	157	355
九 州 11	1 871	33	103	252	1 483
沖 縄 12	85	1	2	13	69
(都道府県)					
北海道 13	854	11	17	67	759
青 森 14	171	4	11	43	113
岩 手 15	287	-	8	10	269
宮 城 16	331	2	7	26	296
秋 田 17	193	1	5	24	163
山 形 18	407	1	7	31	368
福 島 19	474	7	18	74	375
茨 城 20	460	8	15	80	357
栃 木 21	431	9	2	46	374
群 馬 22	1 093	22	4	56	1 011
埼 玉 23	652	10	16	99	527
千 葉 24	1 286	2	10	53	1 221
東 京 25	599	7	-	68	524
神 奈 川 26	653	7	1	159	486
新 潟 27	573	3	12	92	466
富 山 28	179	1	-	29	149
石 川 29	105	3	3	22	77
福 井 30	104	-	18	16	70
山 梨 31	910	8	8	32	862
長 野 32	439	4	20	96	319
岐 阜 33	462	3	10	36	413
静 岡 34	414	-	6	107	301
愛 知 35	625	3	11	119	492
三 重 36	183	4	6	59	114
滋 賀 37	119	2	6	33	78
京 都 38	305	-	7	24	274
大 阪 39	242	3	1	46	192
兵 庫 40	391	8	24	77	282
奈 良 41	109	5	6	21	77
和 歌 山 42	154	2	6	30	116
鳥 取 43	147	-	6	58	83
島 根 44	194	-	10	33	151
岡 山 45	172	11	14	42	105
広 島 46	301	6	7	33	255
山 口 47	281	4	3	41	233
徳 島 48	125	-	3	25	97
香 川 49	90	1	8	38	43
愛 媛 50	185	2	16	43	124
高 知 51	160	5	13	51	91
福 岡 52	496	4	14	55	423
佐 賀 53	160	2	5	29	124
長 崎 54	170	3	2	26	139
熊 本 55	278	2	30	55	191
大 分 56	220	-	9	31	180
宮 崎 57	249	9	19	25	196
鹿 児 島 58	298	13	24	31	230
沖 縄 59	85	1	2	13	69
関 東 農 政 局 60	6 937	77	82	796	5 982
東 海 農 政 局 61	1 270	10	27	214	1 019
中 国 四 国 農 政 局 62	1 655	29	80	364	1 182

4 D I Dまでの所要時間別農業集落数

単位：集落

計	15分未満	15分～30分	30分～1時間	1時間～1時間半	1時間半以上	全国 農業 地域・ 都道 府県
139 176	38 353	55 594	35 249	7 360	2 620	1
7 135	1 345	2 750	2 210	608	222	2
132 041	37 008	52 844	33 039	6 752	2 398	3
17 686	4 006	7 691	5 029	825	135	4
11 057	3 422	4 665	2 221	368	381	5
24 653	9 958	10 530	3 601	484	80	6
11 687	4 425	4 607	2 050	536	69	7
10 807	3 420	4 176	2 670	457	84	8
19 739	3 637	7 745	6 682	1 434	241	9
11 081	2 407	4 015	3 304	1 050	305	10
24 586	5 466	9 157	7 362	1 567	1 034	11
745	267	258	120	31	69	12
7 135	1 345	2 750	2 210	608	222	13
1 785	348	703	572	145	17	14
3 615	663	1 649	1 108	192	3	15
2 644	832	1 201	549	62	-	16
2 765	449	1 156	1 023	131	6	17
2 725	865	1 304	503	49	4	18
4 152	849	1 678	1 274	246	105	19
3 816	1 483	1 797	491	43	2	20
3 311	1 228	1 612	454	17	-	21
2 018	571	882	407	138	20	22
4 066	2 444	1 386	219	17	-	23
3 517	1 135	1 934	445	3	-	24
166	63	26	14	33	30	25
1 409	963	401	45	-	-	26
5 088	1 552	2 137	902	120	377	27
2 220	608	1 066	483	60	3	28
1 931	616	584	558	173	-	29
1 818	646	878	278	15	1	30
1 614	601	584	390	32	7	31
4 736	1 470	1 908	1 136	201	21	32
3 118	1 005	1 262	655	189	7	33
3 366	1 427	1 263	526	113	37	34
3 094	1 497	1 136	342	104	15	35
2 109	496	946	527	130	10	36
1 549	612	666	261	9	1	37
1 693	537	723	342	73	18	38
777	433	299	45	-	-	39
3 745	982	1 412	1 181	162	8	40
1 446	576	551	216	67	36	41
1 597	280	525	625	146	21	42
1 626	195	767	626	38	-	43
4 088	676	1 299	1 368	572	173	44
4 576	969	1 887	1 501	218	1	45
5 258	1 066	2 000	1 873	293	26	46
4 191	731	1 792	1 314	313	41	47
2 247	355	806	736	261	89	48
3 179	721	1 474	828	34	122	49
3 196	893	921	939	418	25	50
2 459	438	814	801	337	69	51
3 461	1 662	1 478	252	65	4	52
1 935	519	1 113	287	16	-	53
2 947	543	821	791	246	546	54
4 208	1 046	1 806	1 122	202	32	55
3 313	271	887	1 524	571	60	56
2 663	597	1 046	735	143	142	57
6 059	828	2 006	2 651	324	250	58
745	267	258	120	31	69	59
28 019	11 385	11 793	4 127	597	117	60
8 321	2 998	3 344	1 524	423	32	61
30 820	6 044	11 760	9 986	2 484	546	62

5 農業集落の概況  
 (1) 1 農業集落当たり平均面積

(2) 耕地面積

単位：ha

全国農業地域 ・ 都道府県	総土地面積	耕地面積				計
		計	田	畑	樹園地	
全 国 1	260.0	32.8	17.8	12.7	2.3	134 441
(全国農業地域)						
北 海 道 2	1 088.9	161.9	32.7	128.8	0.4	6 635
都 府 県 3	215.2	25.9	17.0	6.4	2.4	127 806
東 北 4	373.8	49.2	35.3	11.0	2.9	17 173
北 陸 5	218.3	28.4	25.1	2.8	0.5	10 802
関 東 ・ 東 6	193.8	30.1	16.8	11.0	2.2	24 073
東 海 7	240.9	22.5	13.3	5.2	4.0	11 401
近 畿 8	233.7	21.1	16.0	1.9	3.2	10 544
中 国 9	158.3	12.5	9.6	2.1	0.9	18 847
四 国 10	166.2	13.1	8.2	1.6	3.3	10 835
九 州 11	167.2	22.9	13.1	7.1	2.7	23 445
沖 縄 12	270.3	53.4	1.1	49.4	2.9	686
(都道府県)						
北 海 道 13	1 088.9	161.9	32.7	128.8	0.4	6 635
青 森 14	534.6	87.8	46.8	27.4	13.7	1 693
岩 手 15	416.7	42.6	26.5	15.1	1.1	3 534
宮 城 16	268.7	50.0	41.1	8.4	0.4	2 552
秋 田 17	417.7	54.5	47.1	6.3	1.0	2 678
山 形 18	340.2	45.7	36.1	5.2	4.3	2 648
福 島 19	326.9	36.8	26.0	9.1	1.8	4 068
茨 城 20	151.2	46.0	26.3	17.7	2.0	3 776
栃 木 21	190.1	38.3	29.9	7.7	0.8	3 243
群 馬 22	310.9	37.0	13.8	21.3	1.9	1 962
埼 玉 23	85.7	19.1	10.8	7.4	0.9	3 998
千 葉 24	138.9	36.4	21.4	14.0	1.0	3 456
東 京 25	670.9	23.9	1.1	14.8	8.0	155
神 奈 川 26	145.2	13.8	2.9	8.2	2.8	1 341
新 潟 27	239.5	33.9	29.5	3.8	0.6	4 987
富 山 28	187.1	26.4	25.2	0.9	0.3	2 162
石 川 29	208.5	21.8	18.2	3.1	0.6	1 874
福 井 30	207.3	22.5	20.3	1.9	0.3	1 779
山 梨 31	274.1	15.4	5.1	3.5	6.7	1 585
長 野 32	284.9	23.4	11.9	7.7	3.8	4 557
岐 阜 33	335.8	18.4	13.9	3.2	1.3	3 021
静 岡 34	223.4	20.5	6.8	4.7	9.0	3 225
愛 知 35	147.4	24.6	13.9	8.7	1.9	3 081
三 重 36	265.9	28.6	21.5	4.0	3.1	2 074
滋 賀 37	208.6	34.3	31.4	2.3	0.7	1 517
京 都 38	266.1	18.4	14.3	2.2	1.9	1 651
大 阪 39	156.3	15.6	11.4	1.5	2.8	776
兵 庫 40	213.8	19.8	17.4	1.9	0.5	3 677
奈 良 41	251.0	15.1	10.6	2.1	2.4	1 422
和 歌 山 42	292.4	22.4	7.0	1.4	14.1	1 501
鳥 取 43	212.2	21.2	14.4	5.5	1.3	1 600
島 根 44	159.6	9.4	7.5	1.5	0.4	3 901
岡 山 45	152.2	14.9	11.6	2.4	0.8	4 512
広 島 46	157.8	11.1	8.1	1.7	1.2	4 960
山 口 47	143.1	11.4	9.3	1.3	0.9	3 874
徳 島 48	176.5	13.6	8.7	2.7	2.2	2 212
香 川 49	57.9	10.0	8.1	0.7	1.1	3 127
愛 媛 50	174.3	17.0	7.4	1.8	7.7	3 108
高 知 51	286.2	11.7	8.7	1.6	1.4	2 388
福 岡 52	135.3	25.9	19.7	2.6	3.6	3 419
佐 賀 53	124.2	28.0	22.1	2.2	3.7	1 886
長 崎 54	137.0	17.2	8.0	6.8	2.3	2 720
熊 本 55	168.3	28.2	16.8	7.5	4.0	4 032
大 分 56	186.9	17.4	11.8	3.9	1.7	3 188
宮 崎 57	287.3	26.5	14.1	10.4	2.0	2 549
鹿 児 島 58	149.6	20.2	6.5	11.6	2.1	5 651
沖 縄 59	270.3	53.4	1.1	49.4	2.9	686
関 東 農 政 局 60	197.4	28.9	15.6	10.3	3.0	27 298
東 海 農 政 局 61	248.0	23.3	15.9	5.5	2.0	8 176
中 国 四 国 農 政 局 62	161.1	12.7	9.1	1.9	1.8	29 682

規模別農業集落数

単位：集落

10ha未満	10～15	15～20	20～30	30～50	50～100	100～150	全国 農業 地域・ 都道 府県
43 176	16 707	13 149	18 776	19 300	15 327	3 928	1
534	153	128	259	620	1 462	972	2
42 642	16 554	13 021	18 517	18 680	13 865	2 956	3
2 712	1 204	1 214	2 381	3 525	4 057	1 245	4
2 748	1 255	1 139	1 832	2 065	1 437	235	5
6 647	2 615	2 261	3 685	4 291	3 569	716	6
4 002	1 665	1 218	1 718	1 540	1 001	186	7
3 328	1 615	1 333	1 812	1 560	761	102	8
9 561	3 239	2 134	2 233	1 254	377	36	9
5 687	1 780	1 152	1 119	743	315	28	10
7 807	3 115	2 521	3 660	3 585	2 237	364	11
150	66	49	77	117	111	44	12
534	153	128	259	620	1 462	972	13
153	52	48	131	246	494	280	14
713	284	248	477	749	746	183	15
469	142	156	274	478	706	206	16
244	167	158	392	674	727	195	17
427	179	184	396	558	613	188	18
706	380	420	711	820	771	193	19
404	261	293	558	877	1 055	243	20
517	250	272	530	804	702	124	21
431	171	180	308	377	365	91	22
1 437	569	486	670	584	232	18	23
556	343	334	611	784	632	137	24
85	12	9	13	10	15	6	25
697	175	119	164	128	56	2	26
1 023	547	483	825	1 025	840	170	27
507	235	253	418	445	264	37	28
670	243	198	275	287	178	16	29
548	230	205	314	308	155	12	30
820	204	113	197	163	79	7	31
1 700	630	455	634	564	433	88	32
1 132	514	359	440	360	188	24	33
1 198	501	359	458	394	257	45	34
1 116	413	314	476	397	267	60	35
556	237	186	344	389	289	57	36
229	165	156	263	371	266	50	37
629	273	185	272	174	106	9	38
328	131	96	117	83	21	-	39
965	633	551	757	582	179	7	40
614	240	201	195	134	31	5	41
563	173	144	208	216	158	31	42
413	282	255	289	244	97	18	43
2 419	625	369	286	153	47	1	44
2 052	763	536	646	365	134	11	45
2 689	903	555	516	236	53	4	46
1 988	666	419	496	256	46	2	47
1 121	313	253	280	180	62	3	48
1 774	665	340	251	83	14	-	49
1 451	467	326	339	305	185	24	50
1 341	335	233	249	175	54	1	51
828	471	413	644	611	382	55	52
384	235	214	365	430	217	26	53
1 161	359	290	383	340	157	21	54
1 143	483	384	600	704	568	105	55
1 213	538	380	507	368	164	15	56
690	303	274	409	462	350	51	57
2 388	726	566	752	670	399	91	58
150	66	49	77	117	111	44	59
7 845	3 116	2 620	4 143	4 685	3 826	761	60
2 804	1 164	859	1 260	1 146	744	141	61
15 248	5 019	3 286	3 352	1 997	692	64	62

5 農業集落の概況(つづき)  
 (2) 耕地面積規模別農業集落数(つづき)

単位：集落

全国農業地域 ・ 都道府県	150～200	200～300	300～400	400～500	500ha以上	耕地がない 農業集落
全 国 1	1 549	1 226	545	290	468	4 735
(全国農業地域)						
北 海 道 2	663	734	417	250	443	500
都 府 県 3	886	492	128	40	25	4 235
東 北 4	445	273	80	23	14	513
北 陸 5	51	33	4	3	-	255
東 山 6	192	68	18	4	7	580
東 海 7	48	21	-	2	-	286
近 畿 8	22	9	2	-	-	263
中 国 9	7	3	2	-	1	892
四 国 10	4	7	-	-	-	246
九 州 11	87	57	9	2	1	1 141
沖 縄 12	30	21	13	6	2	59
(都道府県)						
北 海 道 13	663	734	417	250	443	500
青 森 14	122	106	39	12	10	92
岩 手 15	67	48	14	3	2	81
宮 城 16	71	36	10	3	1	92
秋 田 17	79	33	6	2	1	87
山 形 18	66	28	9	-	-	77
福 島 19	40	22	2	3	-	84
茨 城 20	68	12	4	1	-	40
栃 木 21	22	18	2	1	1	68
群 馬 22	25	7	4	-	3	56
埼 玉 23	2	-	-	-	-	68
千 葉 24	35	20	4	-	-	61
東 京 25	5	-	-	-	-	11
神 奈 川 26	-	-	-	-	-	68
新 潟 27	39	29	3	3	-	101
富 山 28	3	-	-	-	-	58
石 川 29	2	4	1	-	-	57
福 井 30	7	-	-	-	-	39
山 梨 31	1	-	-	1	-	29
長 野 32	34	11	4	1	3	179
岐 阜 33	4	-	-	-	-	97
静 岡 34	10	3	-	-	-	141
愛 知 35	19	17	-	2	-	13
三 重 36	15	1	-	-	-	35
滋 賀 37	11	4	2	-	-	32
京 都 38	3	-	-	-	-	42
大 阪 39	-	-	-	-	-	1
兵 庫 40	3	-	-	-	-	68
奈 良 41	-	2	-	-	-	24
和 歌 山 42	5	3	-	-	-	96
鳥 取 43	1	1	-	-	-	26
島 根 44	1	-	-	-	-	187
岡 山 45	1	1	2	-	1	64
広 島 46	3	1	-	-	-	298
山 口 47	1	-	-	-	-	317
徳 島 48	-	-	-	-	-	35
香 川 49	-	-	-	-	-	52
愛 媛 50	4	7	-	-	-	88
高 知 51	-	-	-	-	-	71
福 岡 52	12	3	-	-	-	42
佐 賀 53	6	6	3	-	-	49
長 崎 54	4	3	1	-	1	227
熊 本 55	31	13	1	-	-	176
大 分 56	3	-	-	-	-	125
宮 崎 57	7	3	-	-	-	114
鹿 児 島 58	24	29	4	2	-	408
沖 縄 59	30	21	13	6	2	59
関 東 農 政 局 60	202	71	18	4	7	721
東 海 農 政 局 61	38	18	-	2	-	145
中 国 四 国 農 政 局 62	11	10	2	-	1	1 138

## (3) 耕地率別農業集落数

単位：集落

計	10%未満	10～20	20～30	30～40	40～50	50～60	全国 農業 地域・ 都道 府県
134 441	46 401	24 092	16 817	12 576	10 185	8 909	1
6 635	1 562	787	629	554	569	542	2
127 806	44 839	23 305	16 188	12 022	9 616	8 367	3
17 173	4 836	3 015	2 156	1 632	1 358	1 230	4
10 802	3 181	1 767	1 130	874	871	885	5
24 073	6 006	3 753	3 301	2 907	2 625	2 323	6
11 401	4 309	1 895	1 596	1 315	962	692	7
10 544	4 336	2 143	1 373	916	651	499	8
18 847	9 649	4 160	2 058	1 133	693	461	9
10 835	4 690	1 765	1 184	908	701	651	10
23 445	7 640	4 675	3 281	2 256	1 692	1 573	11
686	192	132	109	81	63	53	12
6 635	1 562	787	629	554	569	542	13
1 693	374	225	218	176	171	156	14
3 534	1 320	684	420	283	235	216	15
2 552	594	461	317	245	240	229	16
2 678	758	418	312	241	221	178	17
2 648	654	341	258	249	193	227	18
4 068	1 136	886	631	438	298	224	19
3 776	402	407	507	534	616	569	20
3 243	527	503	426	383	364	327	21
1 962	584	288	242	265	218	181	22
3 998	810	576	605	506	461	470	23
3 456	558	578	595	529	411	363	24
155	120	20	5	6	3	1	25
1 341	570	315	236	113	61	29	26
4 987	1 378	809	511	378	388	410	27
2 162	412	241	203	196	225	272	28
1 874	755	414	210	143	113	94	29
1 779	636	303	206	157	145	109	30
1 585	760	201	144	140	121	111	31
4 557	1 675	865	541	431	370	272	32
3 021	1 470	486	340	241	175	135	33
3 225	1 148	653	513	424	280	140	34
3 081	928	431	433	419	354	302	35
2 074	763	325	310	231	153	115	36
1 517	315	203	183	157	157	204	37
1 651	976	342	151	83	48	23	38
776	312	226	128	70	26	13	39
3 677	1 481	886	546	307	197	115	40
1 422	563	247	203	152	133	68	41
1 501	689	239	162	147	90	76	42
1 600	625	318	198	151	113	83	43
3 901	2 393	663	315	167	112	97	44
4 512	2 070	1 044	524	316	224	122	45
4 960	2 662	1 213	551	260	127	70	46
3 874	1 899	922	470	239	117	89	47
2 212	1 009	279	215	195	146	147	48
3 127	745	501	435	388	314	315	49
3 108	1 413	652	368	214	163	116	50
2 388	1 523	333	166	111	78	73	51
3 419	823	580	473	358	326	361	52
1 886	361	373	256	177	150	178	53
2 720	989	496	407	281	222	154	54
4 032	1 101	792	553	405	297	322	55
3 188	1 406	781	447	228	143	81	56
2 549	937	450	332	266	202	179	57
5 651	2 023	1 203	813	541	352	298	58
686	192	132	109	81	63	53	59
27 298	7 154	4 406	3 814	3 331	2 905	2 463	60
8 176	3 161	1 242	1 083	891	682	552	61
29 682	14 339	5 925	3 242	2 041	1 394	1 112	62

5 農業集落の概況(つづき)  
 (3) 耕地率別農業集落数(つづき)

(4) 水田率別

単位：集落

全国農業地域 ・ 都道府県	60～70	70～80	80～90	90%以上	耕地がない 農業集落	計
全 国 1	7 040	4 840	2 641	940	4 735	139 176
(全国農業地域)						
北 海 道 2	626	618	478	270	500	7 135
都 府 県 3	6 414	4 222	2 163	670	4 235	132 041
東 北 4	1 219	1 000	583	144	513	17 686
北 陸 5	878	686	388	142	255	11 057
関 東 ・ 東 6	1 682	951	417	108	580	24 653
東 海 7	401	126	76	29	286	11 687
近 畿 8	325	196	80	25	263	10 807
中 国 9	295	205	125	68	892	19 739
四 国 10	441	273	173	49	246	11 081
九 州 11	1 137	769	318	104	1 141	24 586
沖 縄 12	36	16	3	1	59	745
(都道府県)						
北 海 道 13	626	618	478	270	500	7 135
青 森 14	158	115	71	29	92	1 785
岩 手 15	177	123	55	21	81	3 615
宮 城 16	237	169	54	6	92	2 644
秋 田 17	201	184	122	43	87	2 765
山 形 18	247	260	180	39	77	2 725
福 島 19	199	149	101	6	84	4 152
茨 城 20	412	228	84	17	40	3 816
栃 木 21	279	243	140	51	68	3 311
群 馬 22	101	50	26	7	56	2 018
埼 玉 23	364	164	41	1	68	4 066
千 葉 24	237	119	55	11	61	3 517
東 京 25	-	-	-	-	11	166
神 奈 川 26	14	3	-	-	68	1 409
新 潟 27	393	375	246	99	101	5 088
富 山 28	294	193	94	32	58	2 220
石 川 29	77	50	17	1	57	1 931
福 井 30	114	68	31	10	39	1 818
山 梨 31	51	30	25	2	29	1 614
長 野 32	224	114	46	19	179	4 736
岐 阜 33	109	30	23	12	97	3 118
静 岡 34	40	17	10	-	141	3 366
愛 知 35	171	32	7	4	13	3 094
三 重 36	81	47	36	13	35	2 109
滋 賀 37	162	98	35	3	32	1 549
京 都 38	17	6	4	1	42	1 693
大 阪 39	1	-	-	-	1	777
兵 庫 40	71	41	23	10	68	3 745
奈 良 41	36	13	2	5	24	1 446
和 歌 山 42	38	38	16	6	96	1 597
鳥 取 43	49	38	14	11	26	1 626
島 根 44	65	48	34	7	187	4 088
岡 山 45	86	55	40	31	64	4 576
広 島 46	34	26	11	6	298	5 258
山 口 47	61	38	26	13	317	4 191
徳 島 48	106	67	42	6	35	2 247
香 川 49	205	109	90	25	52	3 179
愛 媛 50	79	63	30	10	88	3 196
高 知 51	51	34	11	8	71	2 459
福 岡 52	258	171	53	16	42	3 461
佐 賀 53	173	137	55	26	49	1 935
長 崎 54	98	55	14	4	227	2 947
熊 本 55	264	194	91	13	176	4 208
大 分 56	49	29	18	6	125	3 313
宮 崎 57	96	56	23	8	114	2 663
鹿 児 島 58	199	127	64	31	408	6 059
沖 縄 59	36	16	3	1	59	745
関 東 農 政 局 60	1 722	968	427	108	721	28 019
東 海 農 政 局 61	361	109	66	29	145	8 321
中 国 四 国 農 政 局 62	736	478	298	117	1 138	30 820



農業集落数

6 農業集落内での活動状況  
(1) 実行組合のある農業集落数

単位：集落			単位：集落			全国 農業 地域・ 都道 府県
水田集落 (70%以上)	田畑集落 (30~70)	畑地集落 (30%未満)	計	実行組合 がある	実行組合 がない	
70 173	33 690	35 313	139 176	101 389	37 787	1
1 972	737	4 426	7 135	5 380	1 755	2
68 201	32 953	30 887	132 041	96 009	36 032	3
10 046	4 837	2 803	17 686	13 906	3 780	4
9 105	1 152	800	11 057	9 888	1 169	5
8 139	8 529	7 985	24 653	20 934	3 719	6
5 115	3 346	3 226	11 687	9 597	2 090	7
7 548	1 802	1 457	10 807	8 502	2 305	8
12 543	3 805	3 391	19 739	12 114	7 625	9
5 379	2 461	3 241	11 081	5 718	5 363	10
10 323	7 013	7 250	24 586	15 148	9 438	11
3	8	734	745	202	543	12
1 972	737	4 426	7 135	5 380	1 755	13
650	528	607	1 785	586	1 199	14
1 673	1 215	727	3 615	3 043	572	15
1 682	553	409	2 644	2 406	238	16
2 274	271	220	2 765	1 674	1 091	17
1 785	584	356	2 725	2 480	245	18
1 982	1 686	484	4 152	3 717	435	19
1 314	1 676	826	3 816	2 894	922	20
2 104	924	283	3 311	3 044	267	21
305	759	954	2 018	1 761	257	22
1 381	1 097	1 588	4 066	3 879	187	23
1 474	1 252	791	3 517	3 056	461	24
-	5	161	166	45	121	25
74	213	1 122	1 409	1 295	114	26
4 194	618	276	5 088	4 457	631	27
1 972	115	133	2 220	2 133	87	28
1 442	260	229	1 931	1 577	354	29
1 497	159	162	1 818	1 721	97	30
261	540	813	1 614	983	631	31
1 226	2 063	1 447	4 736	3 977	759	32
1 911	844	363	3 118	2 615	503	33
662	882	1 822	3 366	2 950	416	34
1 179	1 165	750	3 094	2 922	172	35
1 363	455	291	2 109	1 110	999	36
1 372	87	90	1 549	1 461	88	37
1 178	349	166	1 693	1 369	324	38
521	163	93	777	758	19	39
3 241	340	164	3 745	3 147	598	40
831	378	237	1 446	1 145	301	41
405	485	707	1 597	622	975	42
1 072	335	219	1 626	1 543	83	43
2 579	660	849	4 088	1 589	2 499	44
2 944	1 105	527	4 576	2 938	1 638	45
3 238	1 036	984	5 258	3 699	1 559	46
2 710	669	812	4 191	2 345	1 846	47
925	510	812	2 247	1 167	1 080	48
2 337	426	416	3 179	2 409	770	49
978	860	1 358	3 196	1 739	1 457	50
1 139	665	655	2 459	403	2 056	51
2 422	626	413	3 461	3 242	219	52
1 337	388	210	1 935	1 839	96	53
605	968	1 374	2 947	2 348	599	54
1 632	1 444	1 132	4 208	3 536	672	55
1 857	892	564	3 313	1 788	1 525	56
933	1 027	703	2 663	2 096	567	57
1 537	1 668	2 854	6 059	299	5 760	58
3	8	734	745	202	543	59
8 801	9 411	9 807	28 019	23 884	4 135	60
4 453	2 464	1 404	8 321	6 647	1 674	61
17 922	6 266	6 632	30 820	17 832	12 988	62

6 農業集落内での活動状況(つづき)  
 (2) 過去1年間に開催された寄り合いの回数別農業集落数

全国農業地域 都道府県	計	寄り合					
		小計	1～2回	3～4	5～6	7～8	9～10
全 国 1	139 176	128 754	13 924	17 378	19 592	10 710	13 227
(全国農業地域)							
北 海 道 2	7 135	6 213	480	947	1 171	644	772
都 府 県 3	132 041	122 541	13 444	16 431	18 421	10 066	12 455
東 北 4	17 686	16 799	1 151	1 576	2 201	1 406	2 105
北 陸 5	11 057	10 502	658	1 020	1 376	976	1 317
関 東 ・ 東 山 6	24 653	22 647	2 359	3 065	3 514	2 159	2 584
東 海 7	11 687	10 649	1 221	1 400	1 425	656	888
近 畿 8	10 807	10 116	845	1 084	1 258	686	992
中 国 9	19 739	17 957	2 736	2 834	2 930	1 348	1 409
四 国 10	11 081	10 074	1 883	1 972	1 838	745	747
九 州 11	24 586	23 107	2 567	3 400	3 794	2 029	2 343
沖 縄 12	745	690	24	80	85	61	70
(都道府県)							
北 海 道 13	7 135	6 213	480	947	1 171	644	772
青 森 14	1 785	1 531	171	278	304	133	166
岩 手 15	3 615	3 514	379	296	473	253	393
宮 城 16	2 644	2 587	110	154	273	214	321
秋 田 17	2 765	2 572	154	259	350	252	327
山 形 18	2 725	2 592	72	198	285	188	345
福 島 19	4 152	4 003	265	391	516	366	553
茨 城 20	3 816	3 435	387	568	619	364	424
栃 木 21	3 311	2 997	376	440	505	334	395
群 馬 22	2 018	1 922	195	232	268	165	217
埼 玉 23	4 066	3 803	393	588	694	418	501
千 葉 24	3 517	3 221	396	457	561	326	345
東 京 25	166	71	6	30	6	18	8
神 奈 川 26	1 409	1 188	272	200	126	101	113
新 潟 27	5 088	4 861	239	448	625	419	670
富 山 28	2 220	2 079	73	133	227	209	257
石 川 29	1 931	1 813	243	245	288	181	185
福 井 30	1 818	1 749	103	194	236	167	205
山 梨 31	1 614	1 499	124	192	259	123	169
長 野 32	4 736	4 511	210	358	476	310	412
岐 阜 33	3 118	2 859	344	511	441	200	263
静 岡 34	3 366	2 984	256	263	319	159	215
愛 知 35	3 094	2 852	428	407	363	136	237
三 重 36	2 109	1 954	193	219	302	161	173
滋 賀 37	1 549	1 490	55	107	114	82	119
京 都 38	1 693	1 565	104	174	227	129	151
大 阪 39	777	726	112	123	127	47	70
兵 庫 40	3 745	3 573	152	248	349	203	378
奈 良 41	1 446	1 363	167	168	225	104	123
和 歌 山 42	1 597	1 399	255	264	216	121	151
鳥 取 43	1 626	1 559	109	138	209	142	201
島 根 44	4 088	3 649	364	426	533	254	254
岡 山 45	4 576	4 131	568	636	700	328	345
広 島 46	5 258	4 866	783	891	831	302	334
山 口 47	4 191	3 752	912	743	657	322	275
徳 島 48	2 247	1 999	666	545	330	95	109
香 川 49	3 179	2 982	367	488	618	237	233
愛 媛 50	3 196	2 965	316	456	477	228	248
高 知 51	2 459	2 128	534	483	413	185	157
福 岡 52	3 461	3 372	330	386	497	289	354
佐 賀 53	1 935	1 871	53	118	183	110	241
長 崎 54	2 947	2 671	499	456	466	188	240
熊 本 55	4 208	4 110	313	473	719	357	449
大 分 56	3 313	3 119	319	522	532	295	301
宮 崎 57	2 663	2 478	217	290	352	199	253
鹿 児 島 58	6 059	5 486	836	1 155	1 045	591	505
沖 縄 59	745	690	24	80	85	61	70
関 東 農 政 局 60	28 019	25 631	2 615	3 328	3 833	2 318	2 799
東 海 農 政 局 61	8 321	7 665	965	1 137	1 106	497	673
中 国 四 国 農 政 局 62	30 820	28 031	4 619	4 806	4 768	2 093	2 156

単位：集落

いを開催した農業集落						開催なし	1 農業集落 当たり 寄り合いの 開催回数	全国 農業 地域・ 都道府 県
11～12	13～14	15～16	17～18	19～20	21回以上			
12 718	5 969	9 878	4 073	6 280	15 005	10 422	10.5	1
591	241	486	157	292	432	922	8.9	2
12 127	5 728	9 392	3 916	5 988	14 573	9 500	10.5	3
1 251	762	1 428	649	1 101	3 169	887	13.3	4
1 077	477	972	345	637	1 647	555	12.4	5
2 176	1 103	1 640	638	1 003	2 406	2 006	10.1	6
1 275	670	889	401	563	1 261	1 038	10.7	7
911	554	964	394	648	1 780	691	12.5	8
2 128	764	1 317	505	644	1 342	1 782	8.7	9
1 026	352	534	238	249	490	1 007	7.4	10
2 205	988	1 602	716	1 098	2 365	1 479	10.0	11
78	58	46	30	45	113	55	12.8	12
591	241	486	157	292	432	922	8.9	13
87	42	91	24	68	167	254	8.6	14
227	130	366	137	228	632	101	12.8	15
198	146	230	100	200	641	57	16.3	16
227	140	221	107	156	379	193	11.9	17
198	142	201	116	196	651	133	15.9	18
314	162	319	165	253	699	149	13.2	19
233	93	235	61	149	302	381	8.8	20
246	104	220	64	141	172	314	8.2	21
184	112	174	67	92	216	96	10.5	22
460	198	224	93	91	143	263	8.3	23
284	128	202	80	127	315	296	9.4	24
2	-	1	-	-	-	95	2.5	25
125	101	62	12	26	50	221	7.0	26
489	192	470	157	344	808	227	12.9	27
229	83	218	80	150	420	141	14.3	28
156	100	140	52	66	157	118	9.5	29
203	102	144	56	77	262	69	12.0	30
181	89	128	54	97	83	115	9.6	31
461	278	394	207	280	1 125	225	15.7	32
409	121	201	83	108	178	259	8.8	33
410	229	291	143	209	490	382	12.3	34
301	195	212	107	138	328	242	10.4	35
155	125	185	68	108	265	155	11.3	36
118	81	138	68	98	510	59	17.8	37
131	73	135	58	106	277	128	12.4	38
62	24	54	19	32	56	51	8.8	39
380	248	440	180	298	697	172	14.2	40
134	62	118	38	70	154	83	10.3	41
86	66	79	31	44	86	198	7.5	42
134	87	151	60	97	231	67	12.3	43
524	206	383	164	190	351	439	10.0	44
448	170	313	106	158	359	445	9.1	45
785	199	279	99	120	243	392	8.1	46
237	102	191	76	79	158	439	6.5	47
105	36	45	16	20	32	248	4.7	48
425	112	184	88	83	147	197	8.4	49
383	161	242	110	102	242	231	9.7	50
113	43	63	24	44	69	331	5.6	51
326	173	266	150	187	414	89	11.6	52
349	77	149	114	189	288	64	13.8	53
263	107	170	55	96	131	276	7.6	54
368	197	300	126	233	575	98	11.6	55
234	149	230	92	139	306	194	9.8	56
267	120	229	77	146	328	185	11.2	57
398	165	258	102	108	323	573	7.5	58
78	58	46	30	45	113	55	12.8	59
2 586	1 332	1 931	781	1 212	2 896	2 388	10.4	60
865	441	598	258	354	771	656	10.0	61
3 154	1 116	1 851	743	893	1 832	2 789	8.2	62

6 農業集落内での活動状況(つづき)  
 (3) 寄り合いの議題別農業集落数

全国農業地域 ・ 都道府県	寄り合いを 開催した 農業集落	寄り合いの議題(複数回答)				
		農業生産に かかる事項	農道・農業用 排水路・ ため池の管理	集落共有財産・ 共用施設の管理	環境美化・ 自然環境の保全	農業集落行事 (祭り・イベント等) の計画・推進
全 国 1	128 754	82 062	91 903	81 066	99 499	106 715
(全国農業地域)						
北海道 2	6 213	4 522	3 404	3 697	4 613	5 313
都 府 県 3	122 541	77 540	88 499	77 369	94 886	101 402
東 北 4	16 799	12 712	12 848	11 811	13 673	14 072
北 陸 5	10 502	9 158	9 154	7 826	8 079	9 073
関 東 ・ 東 山 6	22 647	12 917	14 795	13 663	17 374	18 985
東 海 7	10 649	6 211	7 097	6 130	7 776	8 522
近 畿 8	10 116	7 359	8 173	6 990	8 007	8 143
中 国 9	17 957	10 316	13 258	11 207	14 098	14 982
四 国 10	10 074	5 030	6 826	5 552	6 884	8 320
九 州 11	23 107	13 498	16 132	13 842	18 408	18 679
沖 縄 12	690	339	216	348	587	626
(都道府県)						
北海道 13	6 213	4 522	3 404	3 697	4 613	5 313
青 森 14	1 531	711	746	936	1 177	1 167
岩 手 15	3 514	2 606	2 449	2 271	2 728	2 838
宮 城 16	2 587	2 201	2 061	1 901	2 228	2 194
秋 田 17	2 572	2 066	2 050	2 006	2 143	2 215
山 形 18	2 592	2 176	2 138	1 873	2 060	2 306
福 島 19	4 003	2 952	3 404	2 824	3 337	3 352
茨 城 20	3 435	1 709	2 140	2 087	2 707	2 803
栃 木 21	2 997	1 981	1 827	1 586	2 303	2 450
群 馬 22	1 922	1 001	1 286	1 109	1 557	1 653
埼 玉 23	3 803	2 071	2 271	1 929	2 903	3 066
千 葉 24	3 221	1 710	2 167	2 072	2 268	2 587
東 京 25	71	16	3	21	49	69
神 奈 川 26	1 188	709	409	288	396	840
新 潟 27	4 861	4 249	4 184	3 658	3 606	4 212
富 山 28	2 079	1 964	1 908	1 524	1 686	1 750
石 川 29	1 813	1 415	1 534	1 290	1 317	1 611
福 井 30	1 749	1 530	1 528	1 354	1 470	1 500
山 梨 31	1 499	676	1 011	953	1 268	1 364
長 野 32	4 511	3 044	3 681	3 618	3 923	4 153
岐 阜 33	2 859	1 872	2 043	1 631	2 078	2 288
静 岡 34	2 984	1 354	1 726	1 737	2 243	2 568
愛 知 35	2 852	1 784	1 868	1 510	1 909	2 118
三 重 36	1 954	1 201	1 460	1 252	1 546	1 548
滋 賀 37	1 490	1 332	1 363	1 129	1 280	1 237
京 都 38	1 565	1 302	1 328	1 137	1 194	1 311
大 阪 39	726	474	495	374	366	421
兵 庫 40	3 573	2 833	3 110	2 693	3 041	3 015
奈 良 41	1 363	837	957	912	1 070	1 026
和 歌 山 42	1 399	581	920	745	1 056	1 133
鳥 取 43	1 559	1 324	1 260	1 210	1 234	1 340
島 根 44	3 649	2 387	2 586	2 266	2 973	2 984
岡 山 45	4 131	1 962	3 296	2 692	3 265	3 516
広 島 46	4 866	2 546	3 676	3 361	4 219	4 586
山 口 47	3 752	2 097	2 440	1 678	2 407	2 556
徳 島 48	1 999	600	1 225	838	1 355	1 577
香 川 49	2 982	2 123	2 055	1 687	1 861	2 428
愛 媛 50	2 965	1 688	2 276	1 964	2 244	2 556
高 知 51	2 128	619	1 270	1 063	1 424	1 759
福 岡 52	3 372	2 912	2 639	2 101	2 518	2 541
佐 賀 53	1 871	1 766	1 612	1 410	1 532	1 472
長 崎 54	2 671	1 370	1 311	1 337	1 790	1 899
熊 本 55	4 110	2 607	2 934	2 853	3 518	3 600
大 分 56	3 119	1 801	2 357	2 071	2 691	2 701
宮 崎 57	2 478	1 758	1 945	1 604	2 029	2 072
鹿 児 島 58	5 486	1 284	3 334	2 466	4 330	4 394
沖 縄 59	690	339	216	348	587	626
関 東 農 政 局 60	25 631	14 271	16 521	15 400	19 617	21 553
東 海 農 政 局 61	7 665	4 857	5 371	4 393	5 533	5 954
中 国 四 国 農 政 局 62	28 031	15 346	20 084	16 759	20 982	23 302

7 地域資源の保全  
(1) 農地

単位：集落

単位：集落

農業集落内の福祉・厚生	寄り合いを開催しなかった	計	農地のある農業集落			農地のない農業集落	全国農業地域・都道府県
			小計	保全している	保全していない		
63 881	10 422	139 176	134 441	46 560	87 881	4 735	1
3 189	922	7 135	6 635	2 183	4 452	500	2
60 692	9 500	132 041	127 806	44 377	83 429	4 235	3
9 356	887	17 686	17 173	6 909	10 264	513	4
5 376	555	11 057	10 802	4 506	6 296	255	5
10 639	2 006	24 653	24 073	4 994	19 079	580	6
4 780	1 038	11 687	11 401	2 822	8 579	286	7
5 191	691	10 807	10 544	4 948	5 596	263	8
9 334	1 782	19 739	18 847	8 293	10 554	892	9
3 902	1 007	11 081	10 835	3 162	7 673	246	10
11 734	1 479	24 586	23 445	8 588	14 857	1 141	11
380	55	745	686	155	531	59	12
3 189	922	7 135	6 635	2 183	4 452	500	13
675	254	1 785	1 693	373	1 320	92	14
1 947	101	3 615	3 534	1 309	2 225	81	15
1 840	57	2 644	2 552	1 189	1 363	92	16
1 338	193	2 765	2 678	1 155	1 523	87	17
1 556	133	2 725	2 648	881	1 767	77	18
2 000	149	4 152	4 068	2 002	2 066	84	19
1 311	381	3 816	3 776	460	3 316	40	20
1 197	314	3 311	3 243	941	2 302	68	21
1 007	96	2 018	1 962	468	1 494	56	22
1 564	263	4 066	3 998	227	3 771	68	23
1 024	296	3 517	3 456	563	2 893	61	24
20	95	166	155	-	155	11	25
258	221	1 409	1 341	81	1 260	68	26
2 565	227	5 088	4 987	2 521	2 466	101	27
1 132	141	2 220	2 162	237	1 925	58	28
724	118	1 931	1 874	853	1 021	57	29
955	69	1 818	1 779	895	884	39	30
864	115	1 614	1 585	341	1 244	29	31
3 394	225	4 736	4 557	1 913	2 644	179	32
1 089	259	3 118	3 021	1 122	1 899	97	33
1 641	382	3 366	3 225	505	2 720	141	34
1 081	242	3 094	3 081	729	2 352	13	35
969	155	2 109	2 074	466	1 608	35	36
902	59	1 549	1 517	778	739	32	37
836	128	1 693	1 651	838	813	42	38
290	51	777	776	165	611	1	39
2 020	172	3 745	3 677	2 046	1 631	68	40
532	83	1 446	1 422	346	1 076	24	41
611	198	1 597	1 501	775	726	96	42
966	67	1 626	1 600	1 076	524	26	43
2 181	439	4 088	3 901	1 985	1 916	187	44
2 128	445	4 576	4 512	1 483	3 029	64	45
2 845	392	5 258	4 960	1 654	3 306	298	46
1 214	439	4 191	3 874	2 095	1 779	317	47
477	248	2 247	2 212	791	1 421	35	48
1 176	197	3 179	3 127	481	2 646	52	49
1 461	231	3 196	3 108	1 216	1 892	88	50
788	331	2 459	2 388	674	1 714	71	51
1 499	89	3 461	3 419	1 106	2 313	42	52
931	64	1 935	1 886	1 401	485	49	53
1 052	276	2 947	2 720	1 018	1 702	227	54
2 449	98	4 208	4 032	1 474	2 558	176	55
1 647	194	3 313	3 188	972	2 216	125	56
1 502	185	2 663	2 549	1 553	996	114	57
2 654	573	6 059	5 651	1 064	4 587	408	58
380	55	745	686	155	531	59	59
12 280	2 388	28 019	27 298	5 499	21 799	721	60
3 139	656	8 321	8 176	2 317	5 859	145	61
13 236	2 789	30 820	29 682	11 455	18 227	1 138	62

7 地域資源の保全(つづき)  
(2) 森林

(3) ため池・湖沼

単位：集落

全国農業地域 ・ 都道府県	計	森林のある農業集落			森林のない 農業集落	計	ため池
		小計	保全 している	保全 していない			小計
全 国 1	139 176	106 467	20 260	86 207	32 709	139 176	42 549
(全国農業地域)							
北 海 道 2	7 135	5 861	631	5 230	1 274	7 135	1 584
都 府 県 3	132 041	100 606	19 629	80 977	31 435	132 041	40 965
東 北 4	17 686	13 394	3 678	9 716	4 292	17 686	6 218
北 陸 5	11 057	7 155	1 744	5 411	3 902	11 057	3 058
関 東 ・ 東 山 6	24 653	17 706	2 448	15 258	6 947	24 653	5 009
東 海 7	11 687	7 748	1 493	6 255	3 939	11 687	2 756
近 畿 8	10 807	8 792	2 535	6 257	2 015	10 807	5 354
中 国 9	19 739	17 343	2 793	14 550	2 396	19 739	8 000
四 国 10	11 081	8 177	1 001	7 176	2 904	11 081	3 252
九 州 11	24 586	19 617	3 825	15 792	4 969	24 586	7 055
沖 縄 12	745	674	112	562	71	745	263
(都道府県)							
北 海 道 13	7 135	5 861	631	5 230	1 274	7 135	1 584
青 森 14	1 785	1 322	203	1 119	463	1 785	654
岩 手 15	3 615	3 040	608	2 432	575	3 615	1 034
宮 城 16	2 644	1 876	496	1 380	768	2 644	1 025
秋 田 17	2 765	2 106	993	1 113	659	2 765	1 233
山 形 18	2 725	1 634	498	1 136	1 091	2 725	734
福 島 19	4 152	3 416	880	2 536	736	4 152	1 538
茨 城 20	3 816	3 002	207	2 795	814	3 816	955
栃 木 21	3 311	2 526	361	2 165	785	3 311	627
群 馬 22	2 018	1 310	174	1 136	708	2 018	494
埼 玉 23	4 066	1 751	107	1 644	2 315	4 066	464
千 葉 24	3 517	3 017	289	2 728	500	3 517	1 058
東 京 25	166	149	-	149	17	166	3
神 奈 川 26	1 409	1 069	116	953	340	1 409	117
新 潟 27	5 088	3 410	827	2 583	1 678	5 088	1 555
富 山 28	2 220	872	159	713	1 348	2 220	329
石 川 29	1 931	1 574	225	1 349	357	1 931	780
福 井 30	1 818	1 299	533	766	519	1 818	394
山 梨 31	1 614	1 166	114	1 052	448	1 614	263
長 野 32	4 736	3 716	1 080	2 636	1 020	4 736	1 028
岐 阜 33	3 118	2 187	539	1 648	931	3 118	659
静 岡 34	3 366	2 495	295	2 200	871	3 366	529
愛 知 35	3 094	1 417	224	1 193	1 677	3 094	761
三 重 36	2 109	1 649	435	1 214	460	2 109	807
滋 賀 37	1 549	1 121	372	749	428	1 549	549
京 都 38	1 693	1 543	676	867	150	1 693	593
大 阪 39	777	424	75	349	353	777	544
兵 庫 40	3 745	3 293	968	2 325	452	3 745	2 112
奈 良 41	1 446	1 043	268	775	403	1 446	836
和 歌 山 42	1 597	1 368	176	1 192	229	1 597	720
鳥 取 43	1 626	1 435	576	859	191	1 626	477
島 根 44	4 088	3 474	474	3 000	614	4 088	1 309
岡 山 45	4 576	3 998	827	3 171	578	4 576	2 231
広 島 46	5 258	4 950	342	4 608	308	5 258	2 739
山 口 47	4 191	3 486	574	2 912	705	4 191	1 244
徳 島 48	2 247	1 535	118	1 417	712	2 247	318
香 川 49	3 179	1 790	128	1 662	1 389	3 179	1 616
愛 媛 50	3 196	2 669	483	2 186	527	3 196	1 073
高 知 51	2 459	2 183	272	1 911	276	2 459	245
福 岡 52	3 461	2 043	476	1 567	1 418	3 461	1 459
佐 賀 53	1 935	1 114	471	643	821	1 935	685
長 崎 54	2 947	2 529	318	2 211	418	2 947	1 162
熊 本 55	4 208	3 310	696	2 614	898	4 208	937
大 分 56	3 313	3 060	891	2 169	253	3 313	1 720
宮 崎 57	2 663	2 260	560	1 700	403	2 663	491
鹿 児 島 58	6 059	5 301	413	4 888	758	6 059	601
沖 縄 59	745	674	112	562	71	745	263
関 東 農 政 局 60	28 019	20 201	2 743	17 458	7 818	28 019	5 538
東 海 農 政 局 61	8 321	5 253	1 198	4 055	3 068	8 321	2 227
中 国 四 国 農 政 局 62	30 820	25 520	3 794	21 726	5 300	30 820	11 252

## (4) 河川・水路

単位：集落			単位：集落					全国 農業 地域 ・ 都道 府県
・湖沼のある農業集落		ため池・ 湖沼のない 農業集落	計	河川・水路のある農業集落			河川・水路 のない 農業集落	
保全 している	保全 していない			小計	保全 している	保全 していない		
24 065	18 484	96 627	139 176	120 410	52 527	67 883	18 766	1
309	1 275	5 551	7 135	6 599	1 505	5 094	536	2
23 756	17 209	91 076	132 041	113 811	51 022	62 789	18 230	3
3 540	2 678	11 468	17 686	15 757	8 468	7 289	1 929	4
1 849	1 209	7 999	11 057	9 686	4 761	4 925	1 371	5
2 013	2 996	19 644	24 653	19 476	6 843	12 633	5 177	6
1 333	1 423	8 931	11 687	10 283	3 914	6 369	1 404	7
3 641	1 713	5 453	10 807	9 934	5 514	4 420	873	8
4 877	3 123	11 739	19 739	17 435	8 086	9 349	2 304	9
2 325	927	7 829	11 081	9 889	4 584	5 305	1 192	10
4 077	2 978	17 531	24 586	20 951	8 777	12 174	3 635	11
101	162	482	745	400	75	325	345	12
309	1 275	5 551	7 135	6 599	1 505	5 094	536	13
137	517	1 131	1 785	1 517	285	1 232	268	14
543	491	2 581	3 615	3 451	1 671	1 780	164	15
600	425	1 619	2 644	2 056	1 200	856	588	16
667	566	1 532	2 765	2 390	1 153	1 237	375	17
405	329	1 991	2 725	2 335	1 419	916	390	18
1 188	350	2 614	4 152	4 008	2 740	1 268	144	19
394	561	2 861	3 816	2 536	805	1 731	1 280	20
166	461	2 684	3 311	2 735	941	1 794	576	21
198	296	1 524	2 018	1 673	550	1 123	345	22
167	297	3 602	4 066	2 824	320	2 504	1 242	23
423	635	2 459	3 517	2 478	823	1 655	1 039	24
-	3	163	166	64	1	63	102	25
6	111	1 292	1 409	1 250	115	1 135	159	26
809	746	3 533	5 088	4 808	1 969	2 839	280	27
211	118	1 891	2 220	1 666	760	906	554	28
577	203	1 151	1 931	1 606	1 009	597	325	29
252	142	1 424	1 818	1 606	1 023	583	212	30
94	169	1 351	1 614	1 590	756	834	24	31
565	463	3 708	4 736	4 326	2 532	1 794	410	32
294	365	2 459	3 118	2 899	946	1 953	219	33
168	361	2 837	3 366	3 048	1 329	1 719	318	34
357	404	2 333	3 094	2 416	635	1 781	678	35
514	293	1 302	2 109	1 920	1 004	916	189	36
312	237	1 000	1 549	1 458	1 099	359	91	37
441	152	1 100	1 693	1 472	896	576	221	38
343	201	233	777	681	350	331	96	39
1 515	597	1 633	3 745	3 519	1 990	1 529	226	40
553	283	610	1 446	1 285	610	675	161	41
477	243	877	1 597	1 519	569	950	78	42
272	205	1 149	1 626	1 531	1 111	420	95	43
568	741	2 779	4 088	3 594	1 830	1 764	494	44
1 648	583	2 345	4 576	3 969	2 278	1 691	607	45
1 760	979	2 519	5 258	4 290	1 462	2 828	968	46
629	615	2 947	4 191	4 051	1 405	2 646	140	47
135	183	1 929	2 247	1 994	639	1 355	253	48
1 386	230	1 563	3 179	2 407	1 851	556	772	49
686	387	2 123	3 196	3 135	1 331	1 804	61	50
118	127	2 214	2 459	2 353	763	1 590	106	51
997	462	2 002	3 461	3 325	1 906	1 419	136	52
557	128	1 250	1 935	1 664	881	783	271	53
676	486	1 785	2 947	2 402	597	1 805	545	54
488	449	3 271	4 208	3 625	1 674	1 951	583	55
759	961	1 593	3 313	3 121	1 529	1 592	192	56
302	189	2 172	2 663	2 184	640	1 544	479	57
298	303	5 458	6 059	4 630	1 550	3 080	1 429	58
101	162	482	745	400	75	325	345	59
2 181	3 357	22 481	28 019	22 524	8 172	14 352	5 495	60
1 165	1 062	6 094	8 321	7 235	2 585	4 650	1 086	61
7 202	4 050	19 568	30 820	27 324	12 670	14 654	3 496	62

7 地域資源の保全（つづき）  
 (5) 農業用排水路

単位：集落

全国農業地域 ・ 都道府県	計	農業用排水路のある農業集落			農業用排水路 のない農業集落
		小計	保全 している	保全 していない	
全 国 (全国農業地域)	139 176	126 132	92 162	33 970	13 044
北海道	7 135	5 191	2 444	2 747	1 944
都 府 県	132 041	120 941	89 718	31 223	11 100
東 北	17 686	16 702	13 409	3 293	984
北 陸	11 057	10 744	8 155	2 589	313
関 東 ・ 東 山	24 653	21 942	14 595	7 347	2 711
東 海	11 687	10 678	7 473	3 205	1 009
近 畿	10 807	10 290	8 737	1 553	517
中 国	19 739	18 272	13 651	4 621	1 467
四 国	11 081	9 828	7 778	2 050	1 253
九 州	24 586	22 123	15 811	6 312	2 463
沖 縄 (都道府県)	745	362	109	253	383
北海道	7 135	5 191	2 444	2 747	1 944
青 森	1 785	1 656	735	921	129
岩 手	3 615	3 317	2 510	807	298
宮 城	2 644	2 456	1 971	485	188
秋 田	2 765	2 649	2 129	520	116
山 形	2 725	2 588	2 356	232	137
福 島	4 152	4 036	3 708	328	116
茨 城	3 816	3 594	2 056	1 538	222
栃 木	3 311	3 206	1 640	1 566	105
群 馬	2 018	1 664	1 303	361	354
埼 玉	4 066	3 280	2 422	858	786
千 葉	3 517	3 296	2 158	1 138	221
東 京	166	28	1	27	138
神 奈 川	1 409	937	360	577	472
新 潟	5 088	4 982	3 151	1 831	106
富 山	2 220	2 158	1 904	254	62
石 川	1 931	1 829	1 524	305	102
福 井	1 818	1 775	1 576	199	43
山 梨	1 614	1 552	878	674	62
長 野	4 736	4 385	3 777	608	351
岐 阜	3 118	2 952	2 313	639	166
静 岡	3 366	2 718	1 417	1 301	648
愛 知	3 094	2 985	2 345	640	109
三 重	2 109	2 023	1 398	625	86
滋 賀	1 549	1 496	1 368	128	53
京 都	1 693	1 617	1 274	343	76
大 阪	777	775	577	198	2
兵 庫	3 745	3 646	3 314	332	99
奈 良	1 446	1 294	1 106	188	152
和 歌 山	1 597	1 462	1 098	364	135
鳥 取	1 626	1 574	1 468	106	52
島 根	4 088	3 558	2 566	992	530
岡 山	4 576	4 508	3 513	995	68
広 島	5 258	4 644	3 168	1 476	614
山 口	4 191	3 988	2 936	1 052	203
徳 島	2 247	1 650	1 190	460	597
香 川	3 179	3 031	2 744	287	148
愛 媛	3 196	2 925	2 166	759	271
高 知	2 459	2 222	1 678	544	237
福 岡	3 461	3 397	2 768	629	64
佐 賀	1 935	1 836	1 716	120	99
長 崎	2 947	2 239	1 254	985	708
熊 本	4 208	3 849	2 886	963	359
大 分	3 313	3 170	1 925	1 245	143
宮 崎	2 663	2 462	2 057	405	201
鹿 児 島	6 059	5 170	3 205	1 965	889
沖 縄	745	362	109	253	383
関 東 農 政 局	28 019	24 660	16 012	8 648	3 359
東 海 農 政 局	8 321	7 960	6 056	1 904	361
中 国 四 国 農 政 局	30 820	28 100	21 429	6 671	2 720



## 【調査の概要】

### 1 調査の目的

2010年世界農林業センサスは、平成22年を調査年とする農林業構造統計（統計法（平成19年法律第53号）第2条第4項に規定する基幹統計）を作成し、食料・農業・農村基本計画及び森林・林業基本計画に基づく諸施策並びに農林業に関する諸統計調査に必要な資料を整備するとともに、国際連合食糧農業機関（FAO）の提唱する2010年農業センサスのための世界計画の趣旨に従い、各国農林業との比較において我が国農林業の実態を明らかにすることを目的とする。

### 2 調査の対象

- (1) 農林業経営体調査においては、規定（6 用語の解説「農林業経営体」参照）に該当するすべての農林業経営体（試験研究機関、教育機関、福利厚生施設その他の営利を目的としない農林業経営体を除く）を対象とした。
- (2) 農山村地域調査においては、全ての市区町村（1,927市区町村）及び全域が市街化区域に含まれる農業集落を除く全ての農業集落（139,176集落）を対象とした。

### 3 調査期日

平成22年2月1日現在で実施した。

### 4 調査方法

- (1) 農林業経営体調査については、農林水産省 - 都道府県 - 市区町村 - 指導員 - 調査員の実施系統で行う調査員調査で、農林業経営体による自計調査により実施した。
- (2) 農山村地域調査については、農林水産省 - 地方統計組織の実施系統で行い、市区町村用調査票は、市区町村に対する往復郵送調査（なお、市区町村の申出によりオンライン報告も可能とした。）とし、農業集落用調査票は、農業集落精通者に対し統計調査員が調査票を配布回収する自計調査（なお、農業集落精通者の申出により面接調査も可能とした。）とした。

### 5 全国農業地域区分及び地方農政局管轄区域

統計表に用いた全国農業地域区分及び地方農政局管轄区域は次のとおりである。

#### (1) 全国農業地域区分

表章区分	所属都道府県
北海道	北海道
東北	青森、岩手、宮城、秋田、山形、福島
北陸	新潟、富山、石川、福井
関東・東山	茨城、栃木、群馬、埼玉、千葉、東京、神奈川、山梨、長野
東海	岐阜、静岡、愛知、三重
近畿	滋賀、京都、大阪、兵庫、奈良、和歌山
中国	鳥取、島根、岡山、広島、山口
四国	徳島、香川、愛媛、高知
九州	福岡、佐賀、長崎、熊本、大分、宮崎、鹿児島
沖縄	沖縄

( 2 ) 地方農政局管轄区域

区 分	所 属 都 道 府 県 名
東 北 農 政 局	( 1 ) の東北の所属都道府県と同じ。
北 陸 農 政 局	( 1 ) の北陸の所属都道府県と同じ。
関 東 農 政 局	茨城、栃木、群馬、埼玉、千葉、東京、神奈川、山梨、長野、静岡
東 海 農 政 局	岐阜、愛知、三重
近 畿 農 政 局	( 1 ) の近畿の所属都道府県と同じ。
中国四国農政局	鳥取、島根、岡山、広島、山口、徳島、香川、愛媛、高知
九 州 農 政 局	( 1 ) の九州の所属都道府県と同じ。

注： 東北農政局、北陸農政局、近畿農政局、九州農政局の結果については、当該農業地域の結果と同じであることから、統計表章はしていない。

6 用語の解説

〔 農林業経営体調査 〕

( 1 ) 農林業経営体

農林業経営体

農林産物の生産を行うか又は委託を受けて農林業作業を行い、生産又は作業に係る面積・頭数が、次の規定のいずれかに該当する事業を行う者をいう。

- ( 1 ) 経営耕地面積が30 a 以上の規模の農業
- ( 2 ) 農作物の作付面積又は栽培面積、家畜の飼養頭羽数又は出荷羽数、その他の事業の規模が次の農林業経営体の外形基準以上の農業

露地野菜作付面積	15 a
施設野菜栽培面積	350 m <sup>2</sup>
果樹栽培面積	10 a
露地花き栽培面積	10 a
施設花き栽培面積	250 m <sup>2</sup>
搾乳牛飼養頭数	1 頭
肥育牛飼養頭数	1 頭
豚飼養頭数	15 頭
採卵鶏飼養羽数	150 羽
ブロイラー年間出荷羽数	1,000 羽
その他	調査期日前1年間における農業生産物の総販売額50万円に相当する事業の規模

- ( 3 ) 権原に基づいて育林又は伐採（立木竹のみを譲り受けてする伐採を除く。）を行うことができる山林（以下「保有山林」という。）の面積が3 ha 以上の規模の林業（調査実施年を計画期間に含む「森林施業計画」を策定している者又は調査期日前5年間に継続して林業を行い育林又は伐採を実施した者に限る。）
- ( 4 ) 農作業の受託の事業

(5) 委託を受けて行う育林若しくは素材生産又は立木を購入して行う素材生産の事業(ただし、素材生産については、調査期日前1年間に200m<sup>3</sup>以上の素材を生産した者に限る。)

農業経営体

「農林業経営体」の規定のうち(1)(2)又は(4)のいずれかに該当する事業を行う者をいう。

なお、2000年世界農林業センサスでは、販売農家、農家以外の農業事業体及び農業サービス事業体を合わせた者となる。

林業経営体

「農林業経営体」の規定のうち(3)又は(5)のいずれかに該当する事業を行う者をいう。

家族経営体

「農林業経営体」の規定のうち、世帯単位で事業を行う者をいう。

組織経営体

「農林業経営体」の規定のうち、世帯単位で事業を行わない者(家族経営でない経営体)をいう。

## (2) 組織形態別

法人化している  
(法人経営体)

「農林業経営体」の規定のうち、法人化して事業を行う者をいう(一戸一人は含まれる。)

農事組合法人

農業協同組合法(昭和22年法律第132号)に基づき農業生産について協業を図ることにより、共同の利益を増進することを目的として設立された法人をいう。

会社

以下に該当するものをいう。

株式会社

会社法(平成17年法律第86号)に基づき、株式会社の組織形態をとっているものをいう。なお、会社法の施行に伴う関係法律の整備等に関する法律(平成17年法律第87号)に定める特例有限会社の組織形態をとっているものを含む。

合名・合資会社

会社法(平成17年法律第86号)に基づき、合名会社又は合資会社の組織形態をとっているものをいう。

合同会社

会社法(平成17年法律第86号)に基づき、合同会社の組織形態をとっているものをいう。

各種団体

以下に該当するものをいう。

農協

農業協同組合法(昭和22年法律第132号)に基づき組織された組合で、農業協同組合、農業協同組合の連合組織(経済連等)が該当する。

森林組合

森林組合法（昭和53年法律第36号）に基づき組織された組合で、森林組合、生産森林組合、森林組合連合会が該当する。

その他の各種  
団体

農業災害補償法（昭和22年法律第185号）に基づき組織された農業共済組合や農業関係団体、または森林組合以外の組合、愛林組合、林業研究グループ等の団体が該当する。林業公社（第3セクター）もここに含める。

その他の法人

農事組合法人、会社及び各種団体以外の法人で、特例民法法人、一般社団法人、一般財団法人、宗教法人、医療法人などが該当する。

地方公共団体・  
財産区

地方公共団体とは、都道府県、市区町村が該当する。  
財産区とは、地方自治法（昭和22年法律第67号）に基づき、市区町村の一部を財産として所有するために設けられた特別区をいう。

個人経営体

「農林業経営体」の規定のうち、世帯単位で事業を行う者をいう（一戸一法人は含まない。）

農林業経営体の「家族・組織区分」と「個人・法人区分」の概念

	家族（世帯） としての経営		組織（世帯以外） としての経営	
	一戸一法人	非法人	法人	非法人
家族経営体				
組織経営体				
個人経営体				
法人経営体				

### （3）土地

経営耕地

調査期日現在で農林業経営体が経営している耕地（けい畔を含む田、樹園地及び畑）をいい、自ら所有し耕作している耕地（自作地）と、他から借りて耕作している耕地（借入耕地）の合計である。土地台帳の地目や面積に関係なく、実際の地目別の面積とした。

経営耕地 = 所有地（田、畑、樹園地） - 貸付耕地 - 耕作放棄地 + 借入耕地

#### 経営耕地の取り扱い方

- （1）他から借りている耕地は、届出の有無に関係なく、また、口頭の賃借契約によるものも、すべて借り受けている者の経営耕地（借入耕地）とした。
- （2）請負耕作や委託耕作などと呼ばれるものであっても、実際は一般の借入れと同じと考えられる場合は、その耕地を借り受けて耕作している者の経営耕地（借入耕地）とした。

- (3) 耕起又は稲刈り等のそれぞれの作業を単位として、作業を請け負う者に委託している場合は、その耕地は委託者の経営耕地とした。
- (4) 委託者が、収穫物のすべてをもらい受ける契約で、作物の栽培一切を人に任せ、そのかわりあらかじめ決めてある一定の耕作料を相手に支払う場合は、その耕地は委託者の経営耕地とした。
- (5) 調査期日前1年間に1作しか行われなかった耕地で、その1作の期間を人に貸し付けていた場合は、貸し付けた者の経営耕地とはせず、貸付耕地(借り受けた側の経営耕地)とした。なお、「また小作」している耕地も、「また小作している者」の経営耕地(借入耕地)とした。
- (6) 共有の耕地を割地として各戸で耕作している場合や、河川敷、官公有地内で耕作している場合も経営耕地(借入耕地)とした。
- (7) 協業で経営している耕地は、自分の土地であっても、自らの経営耕地とはせず、協業経営体の経営耕地とした。
- (8) 他の市区町村や他の都道府県に通って耕作(出作)している耕地でも、すべてその農林業経営体の経営耕地とした。したがって、県や町の経営耕地面積として計上されているものは、その県や町に居住している農林業経営体が経営している経営耕地の面積であり、いわゆる属人統計であることに留意する必要がある。

#### 耕地の取り扱い方

- (1) 耕地面積には、けい畔を含めた。棚田などでけい畔がかなり広い面積を占める場合には、本地面積の2割に当たる部分だけを田の面積に入れ(斜面の面積ではなく、水平面積を入れる。)残りの部分については耕地以外の土地とした。
- (2) 災害や労力の都合などで調査期日前1年間作物を栽培していなくても、ここ数年の間に再び耕作する意思のある土地は耕地とした。  
しかし、ここ数年の間に再び耕作する意思のない土地は耕地とはせず耕作放棄地とした。
- (3) 新しく開墾した土地は、は種できるように整地した状態になっていても、調査期日までに1回も作付けしていなければ耕地とはしなかった。
- (4) 宅地内でも1a以上まとまった土地に農作物を栽培している場合は耕地とした。
- (5) ハウス、ガラス室などの敷地は耕地とした。ただし、コンクリート床などで地表から植物体が遮断されている場合や、きのこ栽培専門のものの敷地は耕地とはしなかった。
- (6) 普通畑に牧草を作っている場合は耕地とした。また、林野を耕起して作った牧草地(いわゆる造成草地)も耕地とした。  
なお、施肥・補播などの肥培管理をしている牧草栽培地は、は種後何年経過していても耕地とし、肥培管理をやめていく更新することが確定していないものは耕地以外の土地とした。
- (7) 堤防と河川・湖沼との間にある土地に作物を栽培している場合は耕地とした。
- (8) 植林用苗木を栽培している土地は耕地とした。
- (9) 肥培管理を行っているたけのこ、くり、くるみ、山茶、こうぞ、みつまた、はぜ、こりやなぎ、油桐、あべまき、うるし、つばきなどの栽培地は耕地とした(刈敷程度は肥培管理とみなさない。)

田	<p>耕地のうち、水をたたえるためのけい畔のある土地をいう。</p> <p>水をたたえるということは、人工かんがいによるものだけではなく、自然に耕地がかんがいされるようなものも含めた。したがって、天水田、湧水田なども田とした。</p> <p>(1) 陸田(もとは畑であったが、現在はけい畔を作り水をたたえるようにしてある土地や湛水のためビニールを張り水稻を作っている土地)も田とした。</p> <p>(2) ただし、もとは田であってけい畔が残っていても、果樹・桑・茶など永年性の木本性周年植物を栽培している耕地は田とせず樹園地とした。また、同様にさとうきびを栽培していれば普通畑とした。</p> <p>なお、水をたたえるためのけい畔を作らず畑地にかんがいでいる土地は、たとえ水稻を作っている畑とした。</p>
稲を作った田	水稻を作った田をいう。ただし、青刈り用の稲は除いた。
二毛作した田	水稻を作った田のうち、二毛作(裏作)をした田をいう。
何も作らなかった田	<p>災害や労働力不足、転作などの理由で、過去1年間まったく作付けしなかったが、ここ数年の間に再び耕作する意思のある田をいう。</p> <p>ここ数年の間に再び耕作する意思のない土地は耕作放棄地として、ここには含まない。</p>
畑	耕地のうち田と樹園地を除いた耕地をいう。
普通作物を作った畑	<p>畑のうち、飼料用作物だけを作った畑及び牧草専用地を除くすべてのもので、通常、草本性作物又は苗木等を栽培することを常態とするものをいう。</p> <p>また、焼畑、切替畑(林野で抜根せず、火入れにより作物を栽培する畑及び畑と山林を輪番し、切り換えて利用する畑)など不安定な畑も含めた。</p>
飼料用作物だけを作った畑	<p>飼料用作物や牧草のみを栽培した畑をいう。</p> <p>牧草と輪作している畑はここに含めた。</p> <p>牧草だけを継続して作った畑は、「牧草専用地」とした。</p>
牧草専用地	<p>牧草だけを継続的に栽培している土地をいう。</p> <p>(1) 牧草のは種後何年経過していても、施肥及び補はんなどの肥培管理をしていればここに含めた。</p> <p>(2) 草地造成により造成した牧草地を含めた(この場合の造成草地とは、牧草のは種を完了したものをいう。)</p> <p>ただし、共有及び公有の造成草地で割地されていないものは除いた。</p>
何も作らなかった畑	<p>災害や労働力不足などの理由で、過去1年間まったく作付けしなかったが、ここ数年の間に再び耕作する意思のある畑をいう。</p> <p>ここ数年の間に再び耕作する意思のない土地は耕作放棄地として、ここには含まない。</p>

樹園地

木本性周年作物を規則的又は連続的に栽培している土地で果樹、茶、桑などが1 a以上まとまっているもの(一定のうね幅及び株間を持ち、前後左右に連続して栽培されていることをいう。)で肥培管理している土地をいう。

花木類などを5年以上栽培している土地もここに含めた。

樹園地に間作している場合は、利用面積により普通畑と樹園地に分けて計上した。

借入耕地

他人から耕作を目的に借り入れている耕地をいう。

耕作放棄地

以前耕作していた土地で、過去1年以上作物を作付け(栽培)せず、この数年の間に再び作付け(栽培)する意思のない土地をいう。

保有山林

世帯又は組織が単独で経営できる山林をいい、個人、会社等が実際に所有している山林(所有山林)から山林として使用する目的で貸している土地(貸付林)を除いたものに、山林として使用する目的で借りている土地(借入林)を加えたものをいう。

#### (4) 農業経営組織別

単一経営

農産物販売金額のうち、主位部門の販売金額が8割以上の経営体をいう。

複合経営

準単一複合経営(農産物販売金額のうち、主位部門の販売金額が6割以上8割未満の経営体をいう。)及び複合経営(農産物販売金額のうち、主位部門の販売金額が6割未満の経営体をいう。)を合わせた経営体とした。

#### (5) 農業労働力

経営者

男女を問わず、その農業経営に責任を持つ者をいい、集落営農や協業経営の場合は構成員を含めた。

農産物の生産又は委託を受けて行う農作業の時期の決定や、作物及び家畜の出荷(販売)時期の決定を行うといった、日常の農業経営における管理運営の中心となっている者をいう。

ただし、農業経営に対する出資のみを行っていて、実際の仕事に従事していない者は含まない。

雇用者

雇用者は、農業経営のために雇った「常雇い」及び「臨時雇い」(手間替え・ゆい(労働交換)手伝い(金品の授受を伴わない無償の受け入れ労働)を含む)の合計をいう。

常雇い

主として農業経営のために雇った人で、雇用契約(口頭の契約でも構わない)に際し、あらかじめ7か月以上の期間を定めて雇った人をいう。

臨時雇い

日雇い、季節雇いなど農業経営のために臨時雇いした人で、手間替え・ゆい

(労働交換) 手伝い(金品の授受を伴わない無償の受け入れ労働)を含む。

#### (6) 水稲作作業の受託

農作業の受託	自分の持っている機械(借入れを含む)を使ってよその農作業を個人として請け負ったものと、複数の農家の組織活動として請け負ったものの両方を含むが、経営を受託したものは含まない。
水稲作作業の受託	全作業受託とは、同一の世帯又は組織から水稲作の育苗から乾燥・調製までの全作業を受託したことをいう。 部分作業受託とは、水稲作の育苗、耕起・代かき、田植、防除、稲刈り・脱穀、乾燥・調製のうち、1種類以上の作業について受託したことをいう。

#### (7) 農業生産関連事業

農産物の加工	販売を目的として、自ら生産した農産物をその使用割合の多寡にかかわらず用いて加工していることをいう。
貸農園・体験農園等	所有又は借り入れている農地を第三者を経由せず農園利用方式等により非農業者に利用させ、使用料を得ているものをいう。 なお、自己所有の農地を地方公共団体・農協が経営する市民農園に有償で貸与しているものは含まない。
観光農園	農業を営む者が、観光客等の第三者にほ場において自ら生産した農産物の収穫等の一部農作業を体験又はほ場を観光させて代金を得ている事業をいう。
農家民宿	農業を営む者が、旅館業法(昭和23年法律第138号)に基づき都道府県知事の許可を得て観光客等の第三者を宿泊させ、自ら生産した農産物や地域の食材をその使用割合の多寡にかかわらず用いた料理を提供し料金を得ている事業をいう。
農家レストラン	農業を営む者が、食品衛生法(昭和22年法律第233号)に基づき都道府県知事の許可を得て、不特定の者に自ら生産した農産物や地域の食材をその使用割合の多寡にかかわらず用いた料理を提供し料金を得ている事業をいう。
海外への輸出	収穫した農産物等を商社や団体を経由して海外へ輸出している場合、又は輸出を目的として農産物の生産に取り組んでいる場合をいう。

#### (8) 農家等

農家	調査期日現在で、経営耕地面積が10a以上の農業を営む世帯又は経営耕地面積が10a未満であっても、調査期日前1年間における農産物販売金額が15万円以上あった世帯をいう。
----	---



「農業を営む」とは、営利又は自家消費のために耕種、養畜、養蚕、又は自家生産の農産物を原料とする加工を行うことをいう。

販売農家 経営耕地面積が30 a 以上又は調査期日前1年間に於ける農産物販売金額が50万円以上の農家をいう。

自給的農家 経営耕地面積が30 a 未満で、かつ、調査期日前1年間に於ける農産物販売金額が50万円未満の農家をいう。

土地持ち非農家 農家以外で耕地及び耕作放棄地を合わせて5 a 以上所有している世帯をいう。

林家 調査期日現在の保有山林面積が1 ha以上の世帯をいう。

#### (9) 主副業別

主業農家 農業所得が主（農家所得の50%以上が農業所得）で、調査期日前1年間に自営農業に60日以上従事している65歳未満の世帯員がいる農家をいう。

準主業農家 農外所得が主（農家所得の50%未満が農業所得）で、調査期日前1年間に自営農業に60日以上従事している65歳未満の世帯員がいる農家をいう。

副業的農家 調査期日前1年間に自営農業に60日以上従事している65歳未満の世帯員がいない農家（主業農家及び準主業農家以外の農家）をいう。

農業専従者 調査期日前1年間に自営農業に150日以上従事した者をいう。

#### (10) 専兼業別

専業農家 世帯員の中に兼業従事者が1人もいない農家をいう。

兼業農家 世帯員の中に兼業従事者が1人以上いる農家をいう。

兼業従事者 調査期日前1年間に他に雇用されて仕事に従事した者又は農業以外の自営業に従事した者をいう。

第1種兼業農家 農業所得を主とする兼業農家をいう。

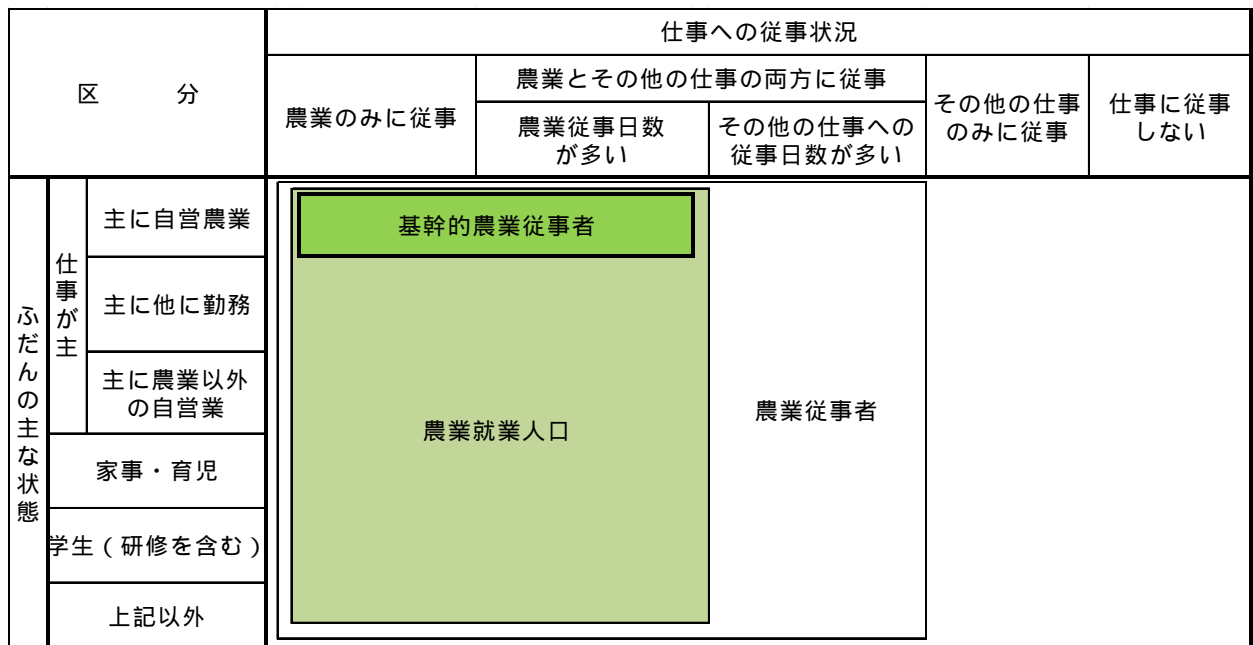
第2種兼業農家 農業所得を従とする兼業農家をいう。

生産年齢人口 15～64歳の者をいう。

(11) 販売農家の家族労働力

世帯員	原則として住居と生計を共にしている者をいう。出稼ぎに出ている人は含むが、通学や就職のためによそに住んでいる子弟は除く。 また、住み込みの雇人も除く。
農業従事者	15歳以上の世帯員のうち、調査期日前1年間に自営農業に従事した者をいう。
農業就業人口	自営農業に従事した世帯員（農業従事者）のうち、調査期日前1年間に自営農業のみに従事した者又は農業とそれ以外の仕事の両方に従事した者のうち、自営農業が主の者をいう。
基幹的農業従事者	農業就業人口（自営農業に主として従事した世帯員）のうち、ふだん仕事として主に農業に従事している者をいう。

(参考) 世帯員の就業状態区分の概念図



(12) 素材生産量

素材生産量	素材とは「丸太」のことをさし、原木ともいう。 一般的には立方メートル（ $m^3$ ）の単位で表示される。 なお、立木買いによる素材生産（立木を購入し、伐木して素材のまま販売することをいう。）量を含む。
-------	---

〔農山村地域調査〕

( 1 ) 総土地面積及び林野面積

総土地面積	原則として国土地理院『全国都道府県市区町村別面積調』による総土地面積によった。
林野面積	「現況森林面積」に「森林以外の草生地」の面積を加えた面積をいい、不動産登記法（平成16年法律第123号）上の地目分類では山林と原野を合わせたものに該当する。
現況森林面積	調査期日現在の森林面積をいう。
森林面積	森林法(昭和26年法律第249号)第2条にいう「森林」をいい、山林に未立木地を加えたものに該当する。
山林	用材、薪炭材、竹材、その他の林産物の生産を行う樹木及び竹を集団的に生育させるために用いる土地をいい、不動産登記法上の地目類のひとつである。 立木地のほか、伐採跡地も含める。
森林以外の草生地	森林以外の土地で野草、かん木類が繁茂している土地をいう。 なお、河川敷、けい畔、ていとう（堤塘）、道路敷、ゴルフ場等は草生していても含めない。
林野率	総土地面積に占める林野面積の割合をいう。 なお、全国、全国農業地域別、都道府県別の各数値を算出する際は、総土地面積から北方四島（503,614ha）及び竹島（21ha）を除いて計算した。

( 2 ) 所有形態別林野面積

森林計画による森林面積	森林法に基づく、全国森林計画、地域森林計画（民有林対象）、国有林の地域別森林計画などをいう。 本調査では、地域森林計画及び国有林の地域別森林計画の計画樹立時の森林面積をいう。
国有(林)	「林野庁」及び「林野庁以外の官庁」が所管している林野をいう。
林野庁	林野庁所管の国有林野及び官行造林地をいう。
林野庁以外の官庁	林野庁以外の国の機関をいい、例えば財務省等の省庁が所管している林野をいう。
民有(林) 独立行政法人等	国有以外の林野をいい、「独立行政法人等」、「公有」及び「私有」に分類される。 独立行政法人、国立大学法人、特殊法人が所有している林野をいう。

公有(林)	「都道府県」、「森林整備法人(林業・造林公社)」、「市区町村」及び「財産区」が所管している林野をいう。
都道府県	都道府県が所管している林野をいう。林務主管課(部)所管林野のほか、水道局、教育委員会、開発企業局等の所管するものをいい、都道府県行造林地、都道府県立高校の学校林等も含める。
森林整備法人(林業・造林公社)	分収林特別措置法(昭和33年法律第57号)の規定により設立された法人等(林業・造林公社も含む。)が所管している林野をいう。
市区町村	市区町村が所管している林野をいう。地方自治法(昭和22年法律第67号)第284条に規定する地方公共団体の組合(通常「町村組合」ともいわれているもので、市区町村の事務、例えば市区町村有林についての事務を運営するため2つ以上の市区町村が作る組合)の所管する林野を含める。また、市区町村が造林主体となっている分収林も含める。
財産区	地方自治法(昭和22年法律第67号)第294条に規定する財産区をいい、市区町村合併の際、集落や旧市区町村の所有していた林野について財産区を作り、地元が使用収益している林野をいう。
私有(林)	個人、会社、社寺、共同(共有)、各種団体・組合等が所有している林野をいう。

### (3) 地域資源を活用した施設

産地直売所	生産者が自ら生産した農産物(農産物加工品を含む。)を生産者又は生産者のグループが、定期的に地域内外の消費者と直接対面で販売するために開設した場所又は施設をいう。 なお、市区町村、農業協同組合等が開設した施設や道の駅に併設された施設を利用するもの、並びに果実等の季節性が高い農産物を販売するためにその時季に限って開設されるものは含むが、無人施設や自動車等による移動販売は除く。
運営主体	産地直売所を運営する主たる組織をいう。
地方公共団体	都道府県又は市区町村が運営するものをいう。
第3セクター	国や地方公共団体と民間企業との共同出資で設立された事業体が運営するものをいう。
農業協同組合	農業協同組合が運営するものをいう。 (農業協同組合とは、農業者が相互扶助を目的として、農業協同組合法(農協法)に基づき自主的に設立する組合で法人格を有しているものをいう。)

その他

生産者個人又は生産者グループが運営するもの、及び上記以外の機関で、民間企業等が運営するものをいう。

(4) DIDまでの所要時間

農業集落

市区町村の区域の一部において、農業上形成されている地域社会のことである。農業集落は、もともと自然発生的な地域社会であって、家と家とが地縁的、血縁的に結びつき、各種の集団や社会関係を形成してきた社会生活の基礎的な単位である。

DID(人口集中地区)

平成17年国勢調査において、人口密度約4,000人/km<sup>2</sup>以上の国勢調査基本単位区がいくつか隣接し、合わせて人口5,000人以上を有する地域をいう。  
(DID: Densely Inhabited District)

(5) 農業集落の概況

耕地面積

農作物の栽培を目的とする土地のことをいい、けい畔は耕地に含む。

田

耕地のうち、水をたたえるためのけい畔のある土地をいう。

畑

畑耕地のうち田と樹園地を除いた耕地をいう。

樹園地

樹園地木本性周年作物を規則的又は連続的に栽培している土地で果樹、茶、桑などが1a以上まとまっているもの(一定のうね幅及び株間を持ち、前後左右に連続して栽培されていることをいう。)で肥培管理している土地をいう。

耕地率

総土地面積に占める耕地面積の割合をいう。

水田率

耕地面積に占める田面積の割合をいう。  
なお、水田率を用いて農業集落の農業経営の基盤的条件の差異を示した区分は以下のとおりであるが、この区分は地域農業構造の特性を把握するための統計上の区分であり、制度上や施策上の取扱いに直接結びつくものではない。

水田集落

水田率が70%以上の集落をいう。

田畑集落

水田率が30%以上70%未満の集落をいう。

畑地集落

水田率が30%未満の集落をいう。

## ( 6 ) 実行組合の状況

### 実行組合

農業生産活動における最も基礎的な農家集団である。  
具体的には、生産組合、農事実行組合、農家組合、農協支部など様々な名称で呼ばれているが、その名称のいかんにかかわらず、総合的な機能をもつ農業生産者の集団をいう。  
ただし、出荷組合、酪農組合、養蚕組合など農業の一部門だけを担当する団体は含めない。

## ( 7 ) 寄り合いの開催状況

### 寄り合い

原則として地域社会または地域の農業生産に関わる事項について、農業集落の人達が協議を行うため開く会合をいう。また、農業集落の全世帯を対象とした会合あるいは農業集落内の全農家を対象とした会合は行われていないが、農業集落内の各班における代表者、役員が集まって行われている会合についても、地域社会又は地域の農業生産に関する事項について意思決定がなされているものであれば寄り合いとみなす。  
ただし、婦人会、子供会、青年団、4Hクラブ等のサークル活動的なものは除く。

## ( 8 ) 寄り合いの議題

### 農業生産にかかる事項

生産調整・転作、共同で行う防除や出荷、農作業の労働力調整等の農業生産に関する事項をいう。

### 農道・農業用排水路・ため池の管理

農道、農業用排水路、ため池の補修、草刈り、泥上げ、清掃等の農道、農業用排水路及びため池の維持・管理に関する事項をいう。

### 集落共有財産・共用施設の管理

農業集落における農業用機械、施設や共有林などの共有財産や、共用の生活関連施設の維持・管理に関する事項をいう。

### 環境美化・自然環境の保全

農業集落内の清掃、空き缶拾い、草刈り等の環境美化や自然資源等の保全等に関する事項をいう。

### 農業集落行事（祭り・イベント等）の計画・推進

寺社や仏閣における祭り（祭礼、大祭、例祭等）、運動会、各種イベント等の集落行事の計画・推進に関する事項をいう。

### 農業集落内の福祉・厚生

農業集落内の高齢者や子供会のサービス（介護活動、子供会など）やゴミ処理、リサイクル活動、共同で行う消毒などをいう。

( 9 ) 地域資源の保全状況

地域資源	本調査では、農地、森林、ため池・湖沼、河川・水路、農業用排水路をいう。
地域資源の保全	地域住民等が主体となって地域資源を地域の共有資源として、保全、維持、向上を目的に行う行為をいう。
農地	農地法（昭和27年法律第229号）に基づく耕作の目的に供される土地をいう。
森林	森林法(昭和26年法律第249号)第2条にいう「森林」をいう。
ため池・湖沼	かんがい用水をためておく人工又は天然の池をいう。
河川・水路	一級河川、二級河川のほか小川等の小さな水流及び運河をいう。 なお、農業用又は生活用の排水路は除く。
農業用排水路	農業用の用水又は排水のための施設をいう。

7 数値の比較について

以下の統計については、2010年世界農林業センサスと2005年農林業センサスでは調査対象又は調査方法が異なるため比較する際には、留意する必要がある。

〔農林業経営体調査〕

臨時雇い数 雇用者数	<p>2010年世界農林業センサス農林業経営体調査の調査票では、臨時雇いについて「臨時雇い」と「手間替え・ゆい(労働交換)・手伝い」を一括りで把握しているが、2005年農林業センサスでは、それぞれ区分して把握している。</p> <p>このため、2005年農林業センサスでは、同一の者が両方に該当した場合は重複してそれぞれの項目でカウントされることから、2010年世界農林業センサスよりも過大となる可能性がある。</p>
---------------	---

〔農山村地域調査〕

産地直売所数	2010年世界農林業センサスは、市区町村を調査対象としており、2005年農林業センサスでは農業集落を調査対象とし、かつ、全域が市街化区域に含まれる農業集落は調査対象から除いている。
実行組合のある 農業集落数 及び 寄り合いの回数別 農業集落数	<p>2010年世界農林業センサスは、全域が市街化区域に含まれる農業集落を除いた農業集落を対象とした全数調査であるが、2005年農林業センサスでは、標本調査（標本数：23,194集落）により推計した数値である。</p> <p>また、2000年世界農林業センサスでは、農家が点在しているなどで農業集落内に農家が4戸以下の農業集落を調査対象から除いている。</p>

## 【ホームページ掲載案内】

各種農林水産統計調査結果は、農林水産省ホームページ中の統計情報でご覧いただけます。

【 <http://www.maff.go.jp/j/tokei/> 】

この結果の分野別分類は「農家数、担い手、農地など」に分類しています。

### 問合せ先

本統計調査結果について

連絡先：農林水産省 大臣官房統計部 経営・構造統計課

センサス統計室 農林業センサス統計第1班

農林業センサス統計第2班

電 話 03-3502-5648

農林水産統計全般について

連絡先：農林水産省 大臣官房統計部

統計企画課 広報普及班

電 話 03-6744-2037