

# ■ 食品価格動向調査(加工食品)の調査結果

## ◆ 令和5年10月（10月9日～10月11日）の調査結果（全国平均）

- ・ 調査対象16品目の価格の前月比は-0.7%～+3.6%、平年比は+8.8%～+35.2%の範囲内。
- ・ 指数については、各品目の令和2年の価格を100として、調査時点の価格を指数化したものを表記。

| 品目                  | 食パン   | 即席めん  | ゆでうどん  | 小麦粉   | 牛乳    | チーズ    | 豆腐     | 食用油<br>(キャノーラ油) | 食用油(サ<br>ラダ油) | マー<br>ガリン |
|---------------------|-------|-------|--------|-------|-------|--------|--------|-----------------|---------------|-----------|
| 単位                  | 円/kg  | 円/個   | 円/100g | 円/kg  | 円/1L  | 円/100g | 円/100g | 円/1000g         | 円/1000g       | 円/100g    |
| 10月<br>(10/9～10/11) | 548   | 200   | 36.5   | 339   | 317   | 263    | 26.4   | 495             | 492           | 97.1      |
| 指数                  | 118.0 | 122.2 | 117.2  | 126.7 | 119.3 | 130.3  | 114.6  | 156.8           | 143.6         | 126.2     |
| 前月比(%)              | ▲ 0.2 | +0.5  | +0.6   | +0.0  | ▲ 0.3 | ▲ 0.3  | +0.4   | ▲ 1.2           | +0.6          | +0.3      |
| 平年比(%)              | +15.2 | +21.4 | +14.0  | +21.2 | +20.1 | +25.7  | +12.4  | +35.2           | +28.8         | +17.7     |

| 品目                  | マヨ<br>ネーズ | しょう油  | みそ    | かまぼこ   | まぐろ<br>缶詰 | バター    |
|---------------------|-----------|-------|-------|--------|-----------|--------|
| 単位                  | 円/500g    | 円/1L  | 円/kg  | 円/100g | 円/個(80g)  | 円/200g |
| 10月<br>(10/9～10/11) | 421       | 339   | 525   | 202    | 198       | 497    |
| 指数                  | 144.8     | 117.8 | 109.4 | 121.4  | 121.8     | 111.4  |
| 前月比(%)              | +0.5      | +0.6  | +3.6  | +0.0   | ▲ 0.7     | +0.6   |
| 平年比(%)              | +34.1     | +15.9 | +8.8  | +19.2  | +21.9     | +12.1  |

注1：通常店頭価格は消費税込みの価格である。

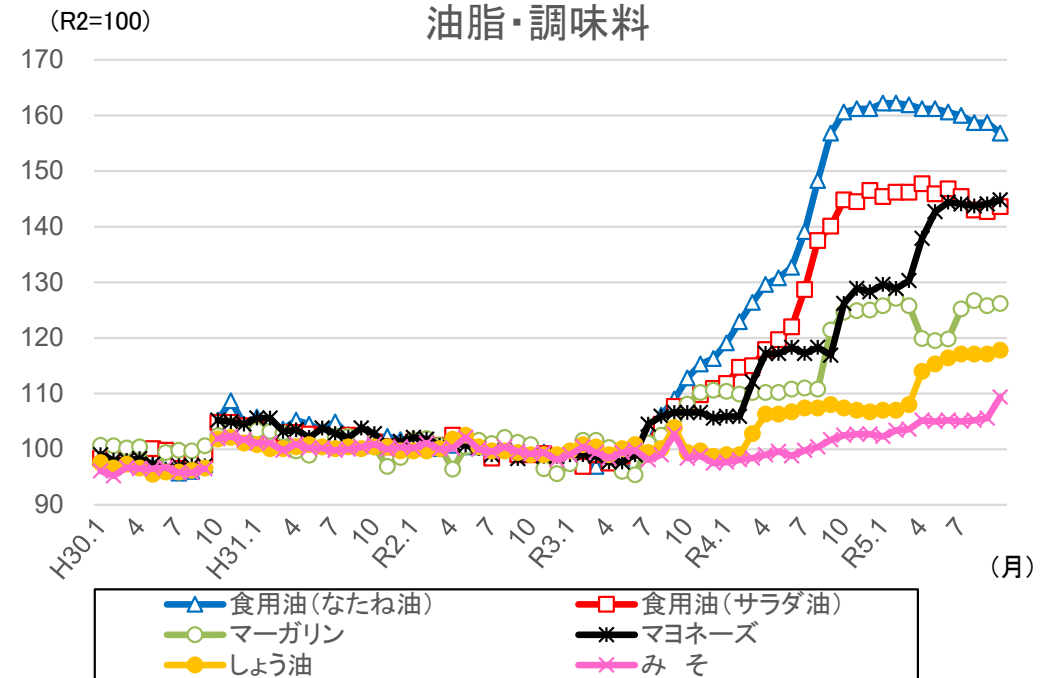
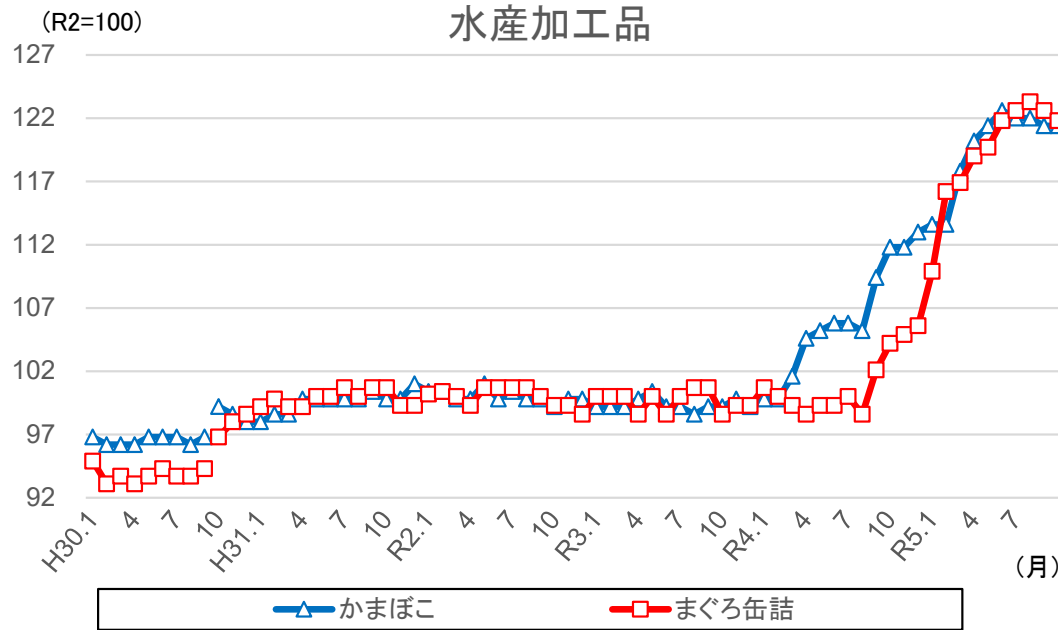
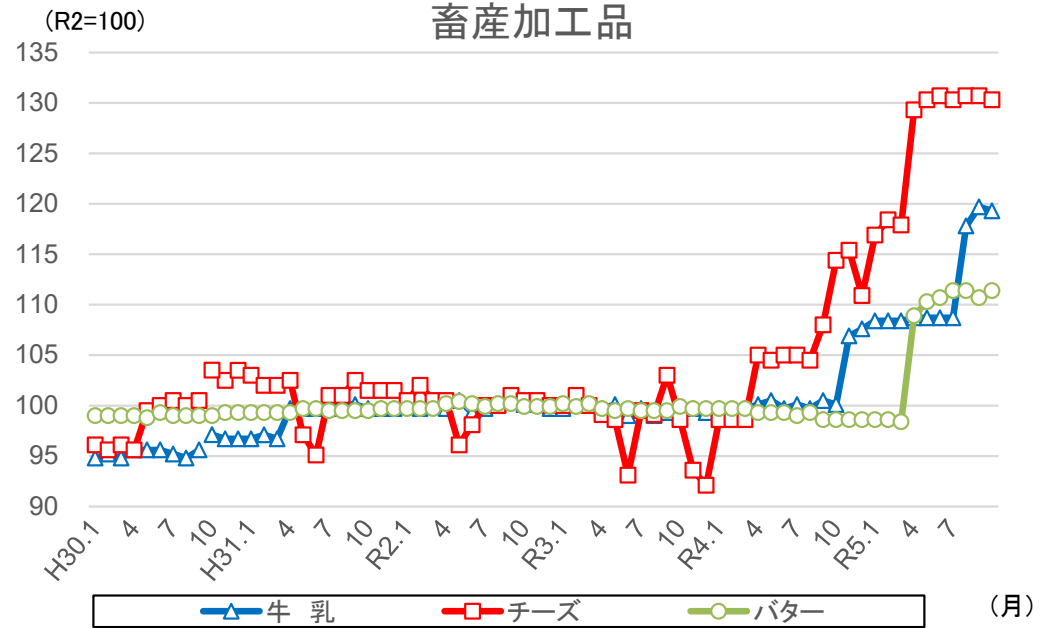
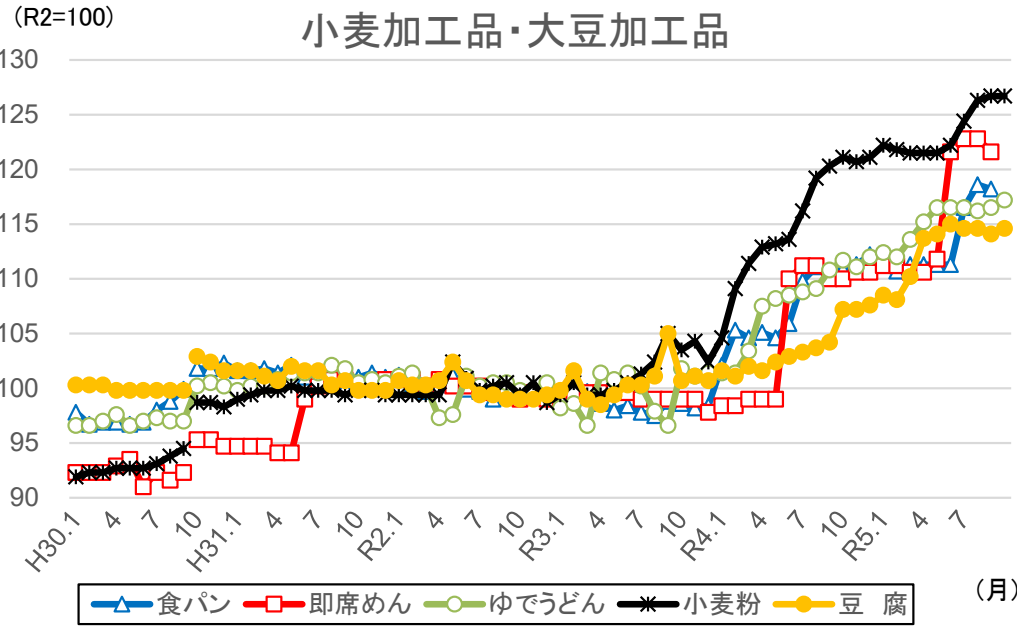
注2：価格は特売価格等を含まない消費税込み価格で、全調査店舗の単純平均（小売価格の全国平均値）である。

注3：平成30年10月から調査頻度を月1回に変更するとともに、指数に加えて価格を公表している。

注4：平成30年9月までの調査結果と10月以降の調査結果は、特売品の価格の調査方法が異なることから接続しない。

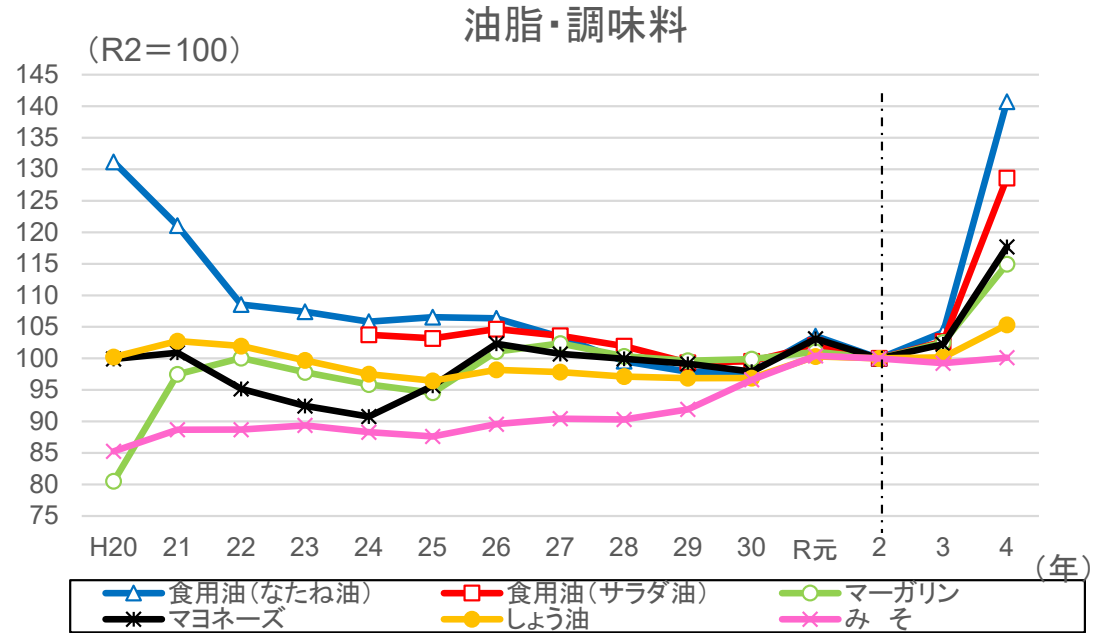
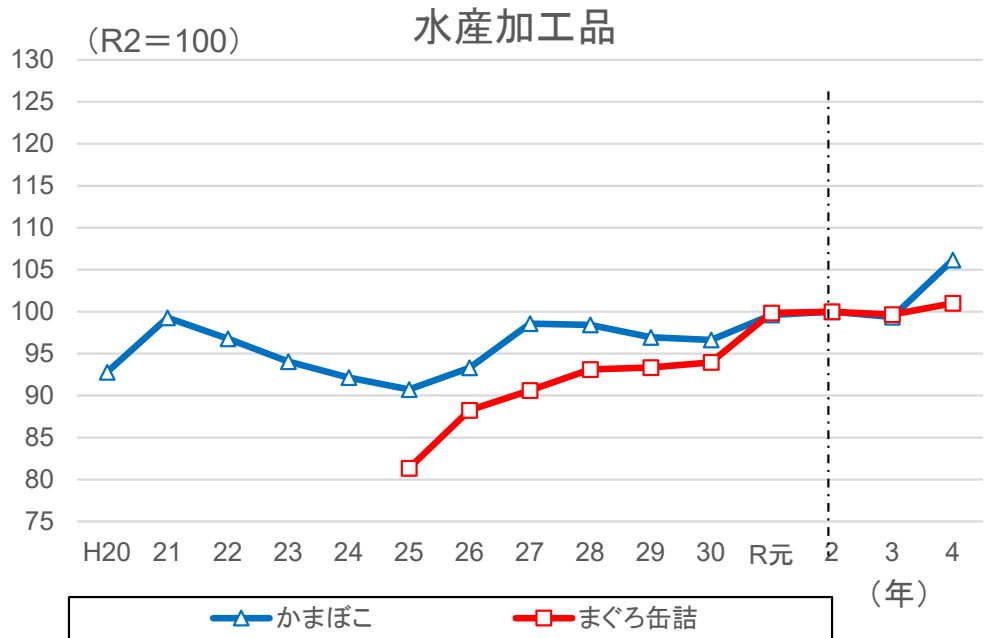
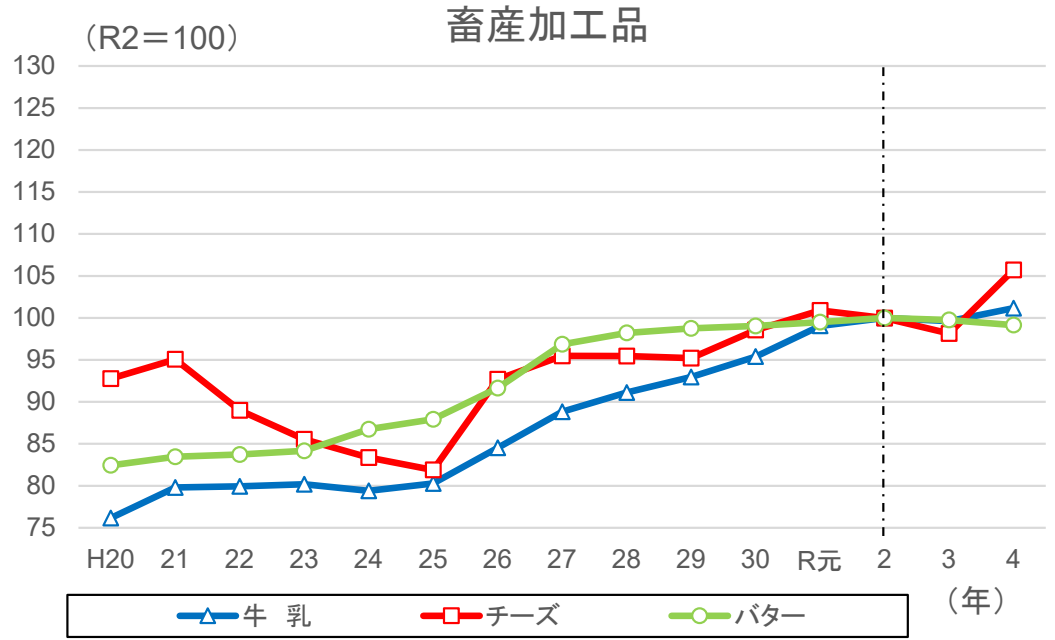
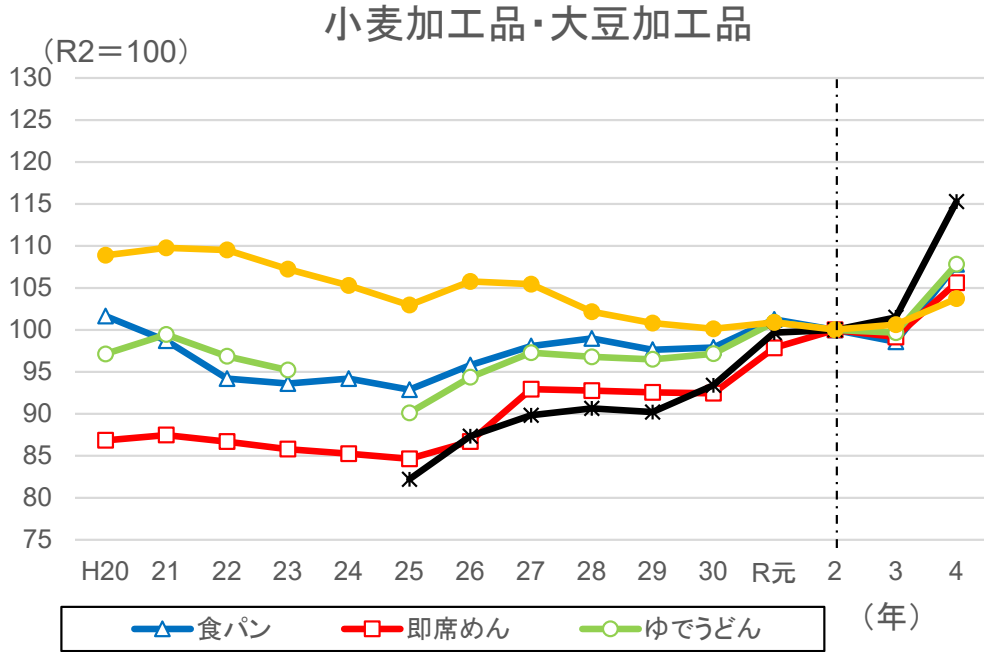
注5：平年比は、平成30年～令和4年度の食品価格動向調査業務による当該月の調査価格の5カ年平均価格と比較したもの。

# 食品価格動向調査(加工食品)の価格推移 (指数)



注：平成30年9月までの調査結果と10月以降の調査結果は、特売品の価格の調査方法が異なることから接続しない。

# 食品価格動向調査(加工食品)の価格推移 (指数、長期)



注：平成30年9月までの調査結果と10月以降の調査結果は、特売品の価格の調査方法が異なることから接続しない。