

加工食品の輸出入動向

—平成21年6月—

【概要】(輸入の部)

1 加工食品の輸入動向

加工食品(総合)の6月の輸入数量指数は、100.1で対前年同月比6.2%とかなりの程度上昇した。加工食品(酒類を除く)は、98.4で対前年同月比4.4%とやや上昇した。

部門別にみると、水産加工品、酒類が大幅に上昇し、製穀粉加工品、糖類がかなりの程度上昇し、畜産加工品がやや上昇した。一方、農産加工品、飲料がやや低下した。

加工食品(総合)の6月の輸入額は、1,152億円に対前年同月比▲7.1%とかなりの程度減少した。加工食品(酒類を除く)は、1,012億円に対前年同月比▲6.3%とかなりの程度減少した。

部門別にみると、畜産加工品がかなり大きく増加し、調味料がかなりの程度増加した。一方、菓子、飲料、その他の調製食料品が大幅に減少し、製穀粉加工品、酒類がかなり大きく減少し、農産加工品がかなりの程度減少し、糖類がやや減少した。

表1 輸入数量指数の動向および輸入額の動向(21年6月)

	加工食品 総合	加工食品 (除酒類)	畜産加工品	水産加工品	農産加工品	製穀粉 加工品	糖類	菓子	飲料	調味料	加工油脂	その他の 調製食料品	酒類
ウェイト	10000.0	8689.9	1944.6	1903.1	1431.1	420.1	367.3	567.5	823.2	213.6	16.1	1003.4	1310.1
輸入数量指数	100.1	98.4	95.6	104.6	89.5	82.8	128.0	93.7	112.2	93.5	174.9	91.4	111.9
前年 同月比 (%)	6.2	4.4	5.0	17.6	▲5.1	6.9	6.8	▲0.5	▲3.5	1.7	96.6	0.7	18.8
前月比 (%)	15.7	16.2	10.2	18.1	6.0	3.4	122.1	23.3	17.6	3.1	40.4	15.4	12.7
単位：百万円													
輸入額	115,160	101,187	18,011	22,449	17,118	5,056	6,550	6,089	11,402	3,058	240	11,214	13,974
前年 同月比 (%)	▲7.1	▲6.3	12.9	2.2	▲6.1	▲12.4	▲4.0	▲21.8	▲18.2	8.5	70.6	▲22.8	▲12.8
前月比 (%)	13.2	14.5	8.3	15.4	5.9	2.6	115.2	13.0	15.2	0.0	41.1	16.1	5.0

図1 月別輸入数量指数の推移(総合)

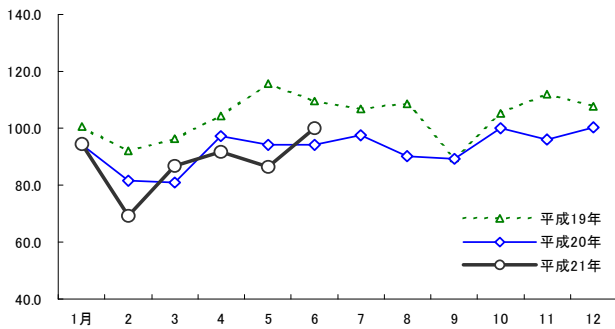


図2 月別輸入額の推移(総合)

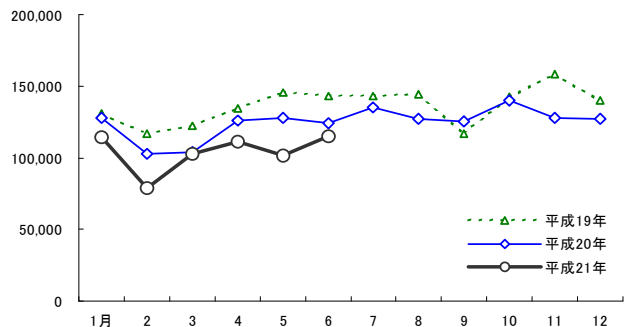


図3 月別輸入数量指数の推移(除酒類)

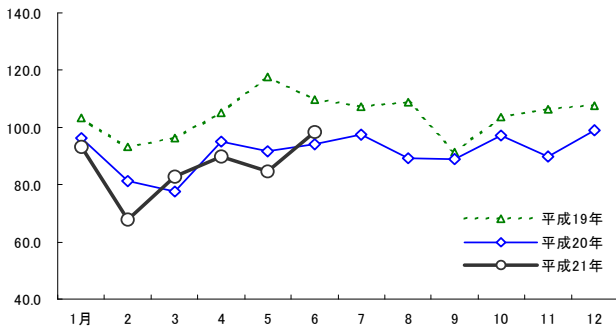
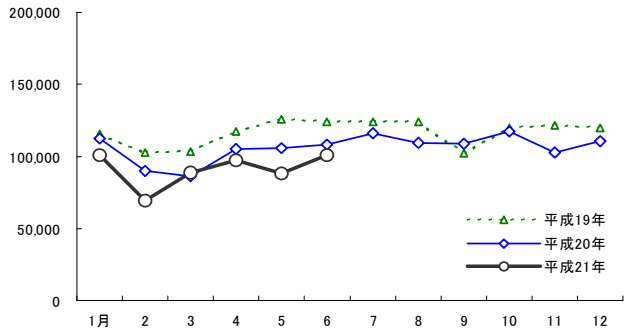


図4 月別輸入額の推移(除酒類)



2 主な品目別の輸入動向

畜産加工品の6月の輸入数量指数は、95.6で対前年同月比5.0%とやや上昇した。

品目別にみると、ソーセージ、牛肉調製品、その他畜産調製品、アイスクリーム類等が大幅に増加し、粉乳類、豚肉調製品がやや増加した。一方、ハム・ベーコン等が大幅に減少し、ナチュラルチーズがかなり大きく減少した。

図5 畜産加工品 輸入数量指数の推移

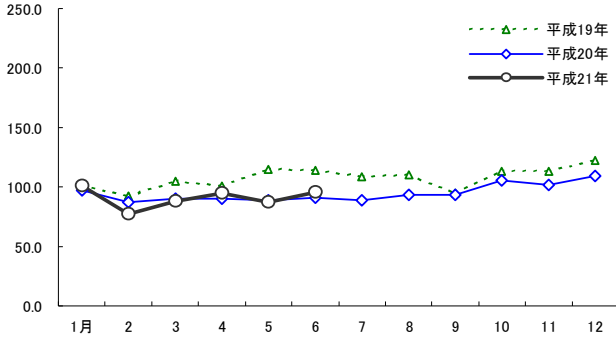
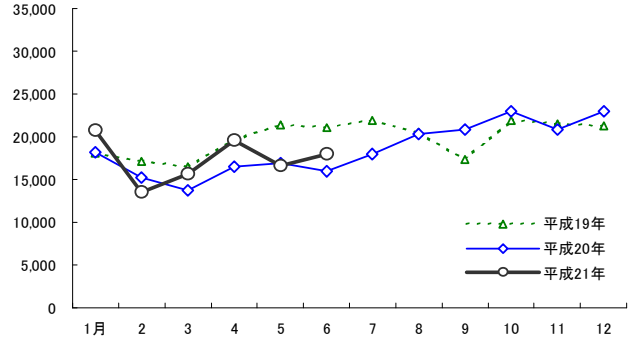


図6 畜産加工品 輸入額の推移



水産加工品の6月の輸入数量指数は、104.6で対前年同月比17.6%と大幅に上昇した。

品目別にみると、加工うなぎ等が大幅に増加し、えび調製品がかなりの程度増加し、いか調製品がやや増加した。一方、かに調製品等がかなりの程度減少し、まぐろ缶等がやや減少し、魚卵調製品がわずかに減少した。

図7 水産加工品 輸入数量指数の推移

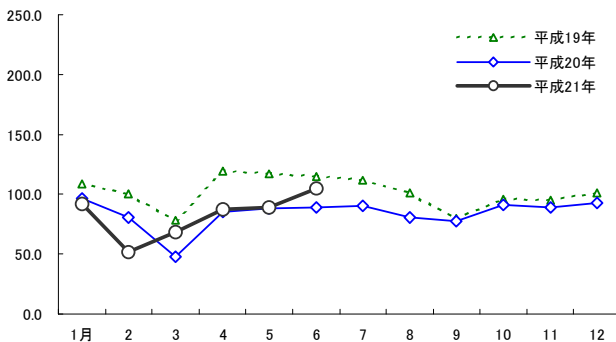
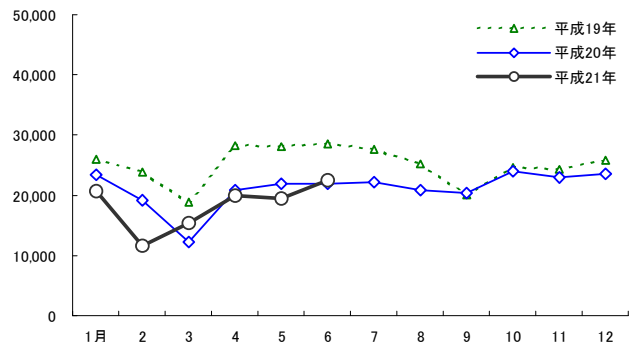


図8 水産加工品 輸入額の推移



農産加工品の6月の輸入数量指数は、89.5で対前年同月比▲5.1%とやや低下した。

野菜部門の6月の輸入数量指数は、93.9で対前年同月比▲3.3%とやや低下した。

品目別にみると、スイートコーンが大幅に増加し、ばれいしょ、その他野菜調製品、調製トマト等がかなりの程度増加した。一方、トマトピューレペースト、たけのこ、豆類等が大幅に減少した。

図9 農産加工品 野菜部門 輸入数量指数の推移

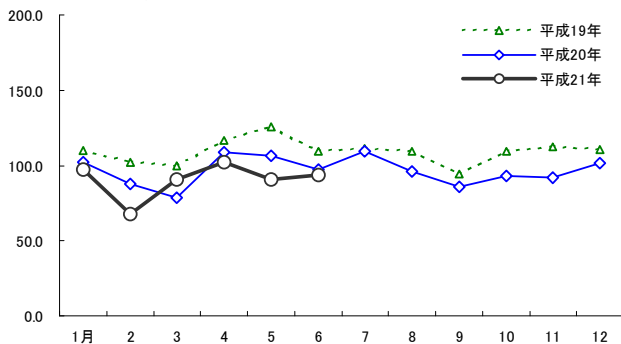
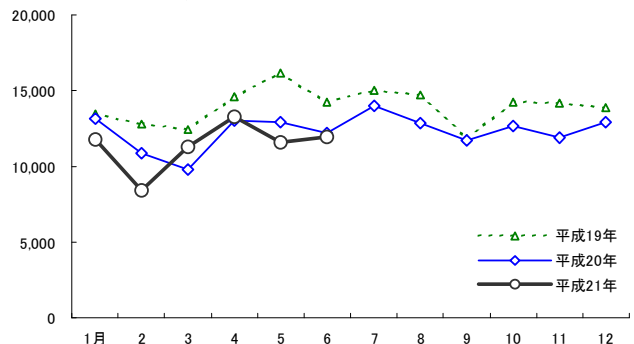
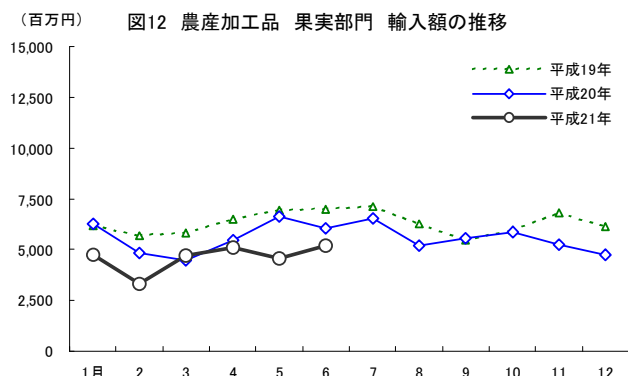
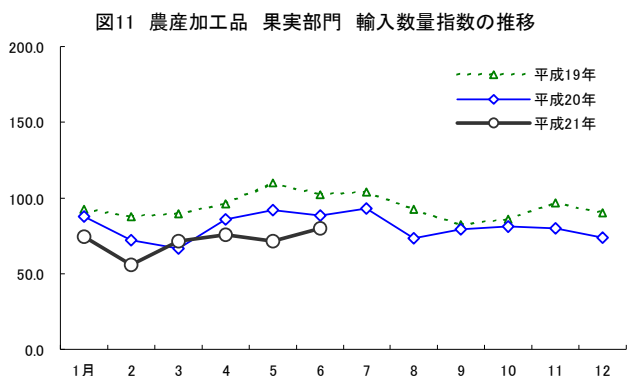


図10 農産加工品 野菜部門 輸入額の推移



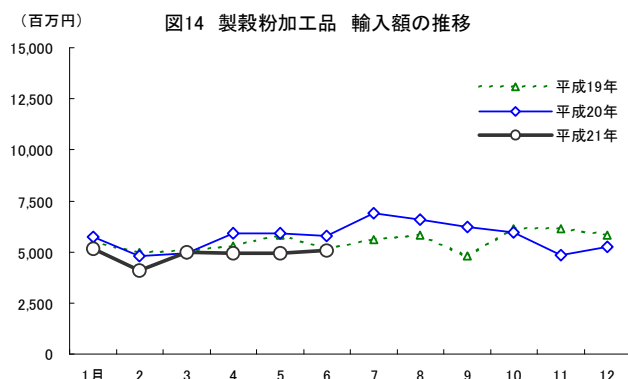
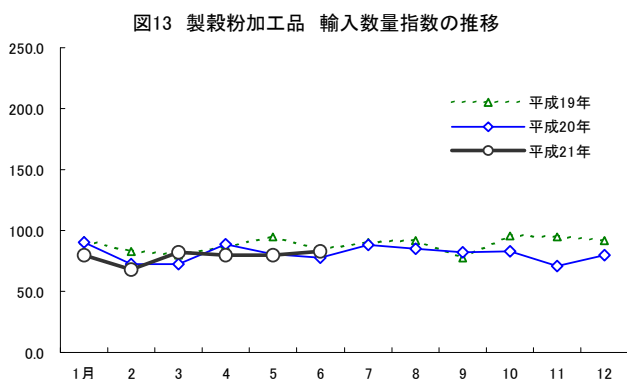
果実部門の6月の輸入数量指数は、80.0で対前年同月比▲9.6%とかなりの程度低下した。

品目別にみると、落花生調製品、いった落花生等が大幅に増加し、ミックスフルーツ等がかなり大きく増加し、かんきつ類がかなりの程度増加した。一方、その他果実調製品等が大幅に減少し、桃缶がかなり大きく減少し、パイナップル缶、ナット調製品がわずかに減少した。



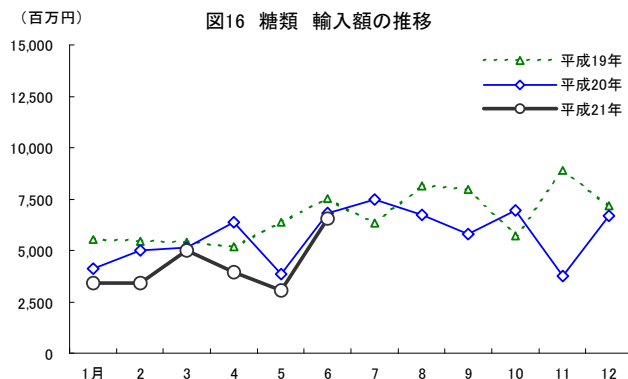
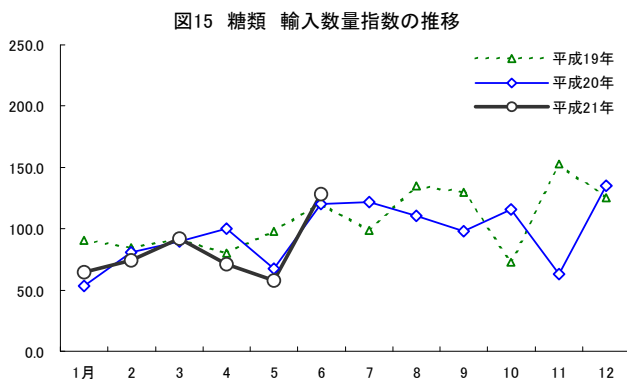
製穀粉加工品の6月の輸入数量指数は、82.8で対前年同月比6.9%とかなりの程度上昇した。

品目別にみると、米粉調製品、詰め物パスタ、その他のめん類等が大幅に増加し、小麦粉調製品、食パン・乾パンがやや増加した。一方、パスタがかなりの程度減少し、ケーキミックスがわずかに減少した。



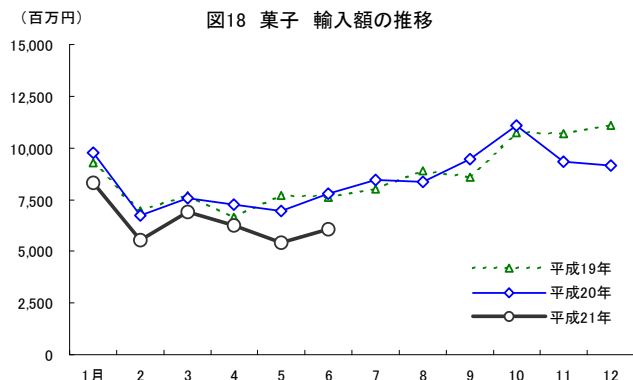
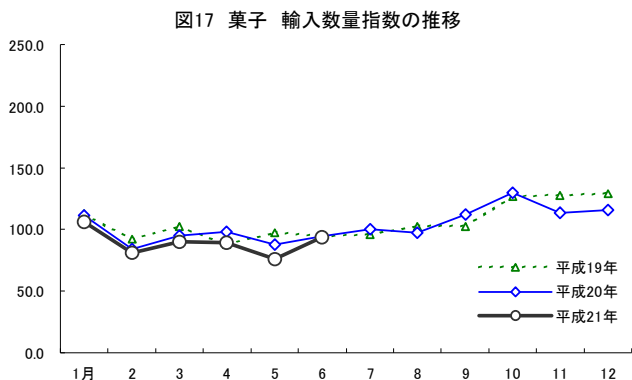
糖類の6月の輸入数量指数は、128.0で対前年同月比6.8%とかなりの程度上昇した。

品目別にみると、含みつ糖が大幅に増加し、粗糖がかなりの程度増加した。一方、その他の糖類がやや減少した。



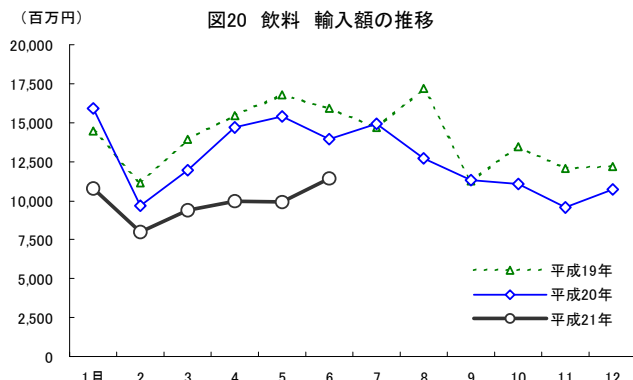
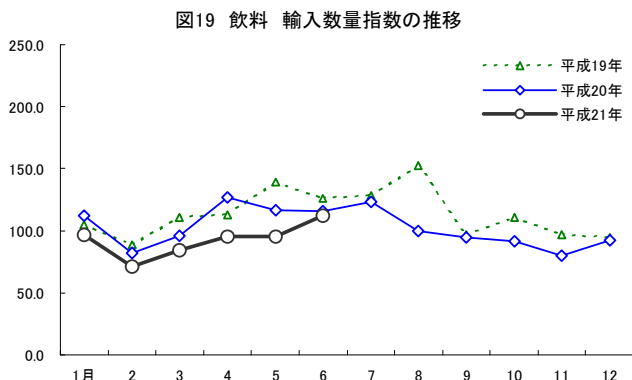
菓子の6月の輸入数量指数は、93.7で対前年同月比▲0.5%と前年並みであった。

品目別にみると、チョコレート・ココア調製品がかなりの程度増加した。一方、その他の菓子、チョコレート菓子、ビスケット・クラッカー等が大幅に減少し、ココア粉等がかなりの程度減少し、キャンディー類がやや減少した。



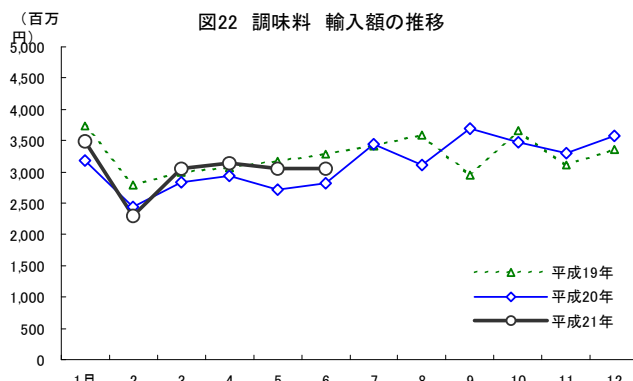
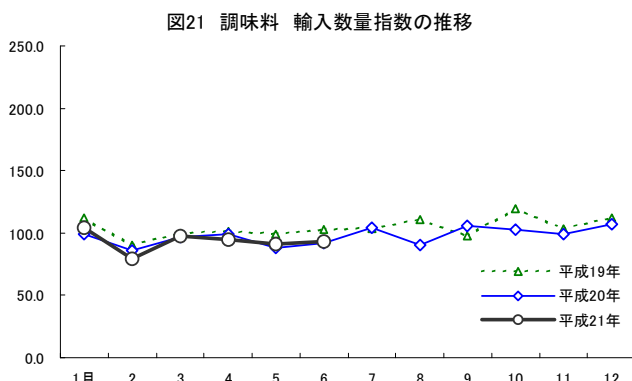
飲料の6月の輸入数量指数は、112.2で対前年同月比▲3.5%とやや低下した。

品目別にみると、オレンジ果汁等が大幅に増加し、ぶどう果汁がかなり大きく増加し、他かんきつ果汁がかなりの程度増加した。一方、りんご果汁、グレープフルーツ果汁、野菜ジュース等が大幅に減少した。

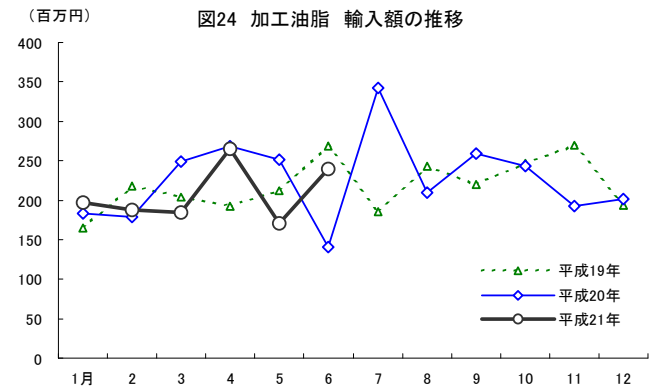
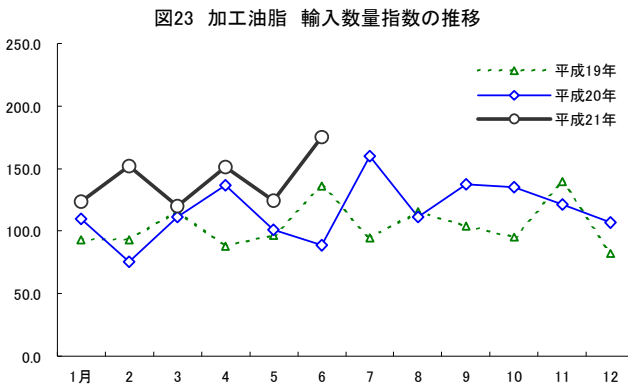


調味料の6月の輸入数量指数は、93.5で対前年同月比1.7%とわずかに上昇した。

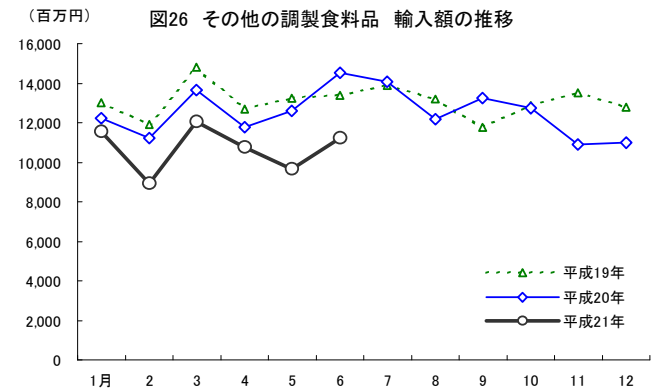
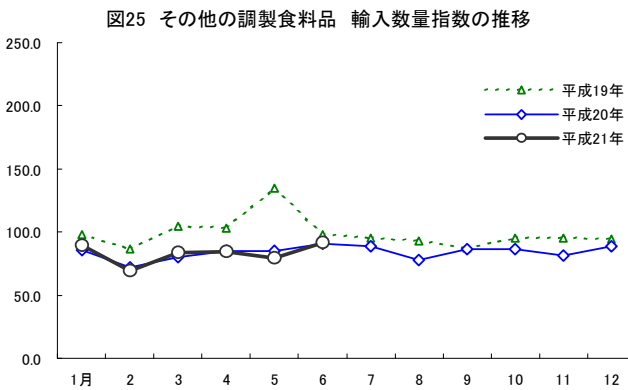
品目別にみると、その他の混合調味料がかなり大きく増加し、うま味調味料がかなりの程度増加した。一方、トマトケチャップ、食酢類等がかなり大きく減少し、その他ソースがかなりの程度減少した。



加工油脂の6月の輸入数量指数は、174.9で対前年同月比96.6%と大幅に上昇した。
品目別にみると、マーガリンが大幅に増加した。



その他の調製食品の6月の輸入数量指数は、91.4で対前年同月比0.7%と前年並みであった。
品目別にみると、その他加糖調製品等がかなり大きく増加し、その他調製品がやや増加した。一方、
コーヒーをもととした調製品等が大幅に減少し、スープ類がかなりの程度減少した。



酒類の6月の輸入数量指数は、111.9で対前年同月比18.8%と大幅に上昇した。
品目別にみると、ワイン等が大幅に増加し、その他の酒類がかなり大きく増加し、ビールがわずかに
増加した。一方、リキュール類がわずかに減少した。

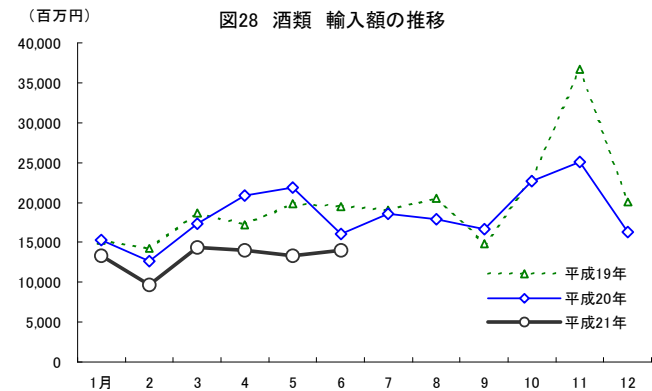
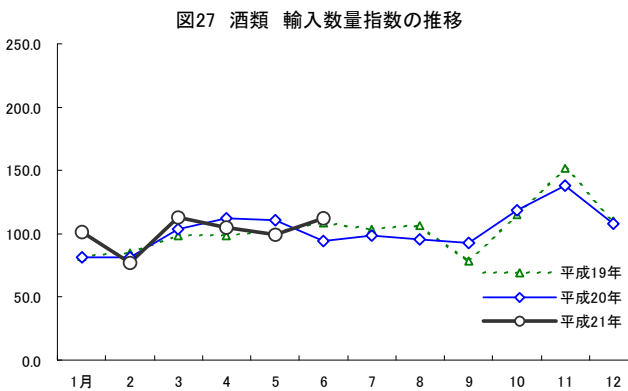


表2 加工食品の輸入数量指数の推移

	加工食品 総合	加工食品 (除く酒類)	畜産加工品	水産加工品	農産加工品		製穀粉 加工品	糖類	菓子	飲料	調味料	加工油脂	その他の 調製食品	酒類	
					野菜部門	果実部門									
ウエイト	10,000	8,689.9	1,944.6	1,903.1	1,431.1	977.4	453.6	420.1	367.3	567.5	823.2	213.6	16.1	1,003.4	1,310.1
指数															
平.15	90.4	87.1	78.5	94.3	91.7	94.1	86.7	92.5	103.2	93.8	77.3	85.8	76.3	80.2	112.5
16	97.4	95.7	83.9	108.3	101.6	105.6	92.9	99.0	100.7	99.2	87.7	92.2	80.6	88.9	108.3
17	100.0	100.0	100.0	100.0	100.0	100.0	100.0	100.0	100.0	100.0	100.0	100.0	100.0	100.0	100.0
18	104.0	104.1	104.1	106.7	108.5	113.1	98.7	99.4	95.5	103.9	106.2	105.0	104.2	96.7	103.2
19	104.0	104.2	107.4	101.9	104.5	109.3	94.1	88.4	106.7	106.0	113.5	104.5	104.5	98.7	103.1
20	92.9	91.5	94.7	84.0	91.6	96.5	81.1	81.0	96.3	103.4	102.6	97.6	116.2	84.0	102.7
平.20.1	94.1	96.2	97.4	96.8	97.8	102.3	88.0	90.3	53.7	111.5	112.3	99.3	109.6	85.5	80.9
2	81.4	81.4	87.0	80.3	82.6	87.5	72.2	72.7	80.8	84.4	81.8	85.9	75.4	72.2	81.5
3	80.9	77.5	90.5	48.0	74.8	78.5	66.8	72.6	89.9	95.2	95.9	97.0	111.1	79.7	103.4
4	97.1	94.9	90.3	84.8	101.4	108.7	85.7	88.6	100.4	98.1	126.6	99.2	136.5	85.1	111.8
5	94.1	91.6	88.4	88.4	101.9	106.5	92.1	80.4	67.6	88.0	116.9	88.2	101.0	84.8	110.6
6	94.2	94.3	91.1	88.9	94.3	97.1	88.5	77.5	119.9	94.2	116.2	92.0	89.0	90.7	94.2
7	97.7	97.5	88.9	90.3	104.2	109.4	92.9	88.4	121.3	100.7	122.8	104.4	159.7	88.8	98.4
8	90.0	89.1	93.0	80.6	88.9	96.2	73.2	85.4	110.8	97.3	99.8	90.4	110.9	77.9	95.9
9	89.4	88.9	93.0	77.5	83.9	86.0	79.5	82.4	98.1	111.9	94.5	105.7	137.6	86.7	92.7
10	99.9	97.1	105.7	90.9	89.2	92.9	81.1	82.8	116.0	129.8	91.8	103.1	135.5	86.5	118.3
11	96.1	89.9	101.4	89.0	88.1	91.9	80.0	71.1	62.8	113.7	80.3	98.9	121.2	81.5	137.6
12	100.2	99.0	109.7	92.8	92.6	101.4	73.6	80.0	134.8	116.0	92.1	107.2	107.1	88.6	107.7
平.21.1	94.4	93.3	100.7	91.8	90.1	97.4	74.3	80.2	64.6	106.3	97.1	104.0	123.8	89.3	101.4
2	69.1	67.9	77.6	52.0	63.7	67.4	55.8	68.0	73.8	81.2	71.2	79.2	151.7	69.3	76.9
3	86.6	82.7	88.1	68.6	84.6	90.7	71.4	82.2	92.2	90.3	84.3	97.7	119.8	83.3	113.0
4	91.7	89.7	94.5	87.1	93.9	102.3	75.7	79.8	71.3	89.1	95.5	94.8	151.1	84.0	105.1
5	86.6	84.6	86.8	88.6	84.4	90.4	71.6	80.1	57.6	76.0	95.4	90.8	124.6	79.2	99.3
6	100.1	98.4	95.6	104.6	89.5	93.9	80.0	82.8	128.0	93.7	112.2	93.5	174.9	91.4	111.9
7															
8															
9															
10															
11															
12															
前年同月比 (%)															
平.15	▲ 1.2	1.8	4.0	▲ 8.5	3.8	4.8	1.6	2.6	▲ 0.1	9.5	8.5	5.8	▲ 11.7	10.6	▲ 14.0
16	7.7	9.9	6.8	14.9	10.7	12.2	7.2	7.1	▲ 2.5	5.7	13.4	7.5	5.7	10.8	▲ 3.7
17	2.7	4.5	19.2	▲ 7.7	▲ 1.5	▲ 5.3	7.6	1.0	▲ 0.6	0.8	14.0	8.5	24.0	12.5	▲ 7.7
18	4.0	4.1	4.1	6.7	8.5	13.1	▲ 1.3	▲ 0.6	▲ 4.5	3.9	6.2	5.0	4.2	▲ 3.3	3.2
19	0.0	0.0	3.2	▲ 4.5	▲ 3.7	▲ 3.3	▲ 4.6	▲ 11.0	11.7	2.0	6.9	▲ 0.4	0.3	2.0	▲ 0.1
20	▲ 10.7	▲ 12.2	▲ 11.9	▲ 17.6	▲ 12.3	▲ 11.7	▲ 13.8	▲ 8.4	▲ 9.7	▲ 2.4	▲ 9.6	▲ 6.6	11.2	▲ 14.9	▲ 0.4
平.20.1	▲ 6.4	▲ 7.0	▲ 3.3	▲ 11.0	▲ 6.4	▲ 6.9	▲ 5.0	▲ 1.6	▲ 40.9	▲ 1.4	7.3	▲ 11.6	17.6	▲ 13.1	▲ 1.0
2	▲ 11.6	▲ 12.6	▲ 5.8	▲ 20.1	▲ 15.4	▲ 14.5	▲ 17.7	▲ 12.1	▲ 4.9	▲ 8.5	▲ 7.9	▲ 5.2	▲ 18.8	▲ 16.7	▲ 4.3
3	▲ 16.1	▲ 19.4	▲ 13.5	▲ 38.9	▲ 22.5	▲ 21.3	▲ 25.5	▲ 8.8	▲ 1.6	▲ 7.0	▲ 13.5	▲ 2.9	▲ 4.2	▲ 23.6	5.2
4	▲ 6.9	▲ 9.8	▲ 10.3	▲ 28.7	▲ 7.8	▲ 6.7	▲ 10.8	2.8	25.7	12.2	12.3	▲ 2.2	55.2	▲ 17.5	13.6
5	▲ 18.5	▲ 22.2	▲ 23.0	▲ 24.7	▲ 15.6	▲ 15.4	▲ 16.1	▲ 15.4	▲ 31.2	▲ 9.7	▲ 16.2	▲ 11.1	4.8	▲ 37.0	9.4
6	▲ 13.9	▲ 14.1	▲ 20.3	▲ 22.5	▲ 11.9	▲ 11.4	▲ 13.1	▲ 8.0	▲ 0.8	0.1	▲ 8.0	▲ 10.4	▲ 34.6	▲ 7.2	▲ 13.0
7	▲ 8.5	▲ 9.1	▲ 17.9	▲ 19.1	▲ 4.4	▲ 1.8	▲ 10.6	▲ 2.3	23.3	4.7	▲ 4.4	0.7	68.7	▲ 6.5	▲ 4.6
8	▲ 17.0	▲ 18.0	▲ 15.5	▲ 20.0	▲ 14.6	▲ 12.1	▲ 20.9	▲ 6.8	▲ 17.8	▲ 5.2	▲ 34.5	▲ 18.3	▲ 4.3	▲ 16.0	▲ 10.0
9	▲ 0.4	▲ 2.8	▲ 2.1	▲ 3.2	▲ 7.1	▲ 8.6	▲ 3.3	5.8	▲ 24.4	9.1	▲ 2.1	7.8	32.6	▲ 0.6	18.7
10	▲ 5.0	▲ 6.3	▲ 6.4	▲ 5.3	▲ 12.6	▲ 15.1	▲ 5.7	▲ 13.1	58.8	2.5	▲ 17.1	▲ 13.8	41.9	▲ 8.8	2.8
11	▲ 14.3	▲ 15.4	▲ 10.7	▲ 6.0	▲ 18.1	▲ 18.4	▲ 17.4	▲ 25.0	▲ 58.9	▲ 11.1	▲ 16.9	▲ 4.3	▲ 13.1	▲ 14.5	▲ 9.2
12	▲ 7.1	▲ 7.8	▲ 10.2	▲ 7.9	▲ 11.1	▲ 8.5	▲ 18.3	▲ 13.1	7.5	▲ 10.3	▲ 2.4	▲ 4.8	30.0	▲ 6.0	▲ 2.2
平.21.1	0.2	▲ 2.9	3.4	▲ 5.1	▲ 7.8	▲ 4.8	▲ 15.6	▲ 11.1	20.3	▲ 4.7	▲ 13.6	4.8	12.9	4.5	25.4
2	▲ 15.1	▲ 16.6	▲ 10.8	▲ 35.3	▲ 22.9	▲ 22.9	▲ 22.8	▲ 6.5	▲ 8.6	▲ 3.8	▲ 13.0	▲ 7.8	101.1	▲ 4.0	▲ 5.6
3	7.1	6.7	▲ 2.6	42.9	13.2	15.6	7.0	13.2	2.5	▲ 5.1	▲ 12.1	0.7	7.8	4.6	9.3
4	▲ 5.6	▲ 5.5	4.6	2.7	▲ 7.4	▲ 5.9	▲ 11.6	▲ 9.9	▲ 29.0	▲ 9.3	▲ 24.6	▲ 4.5	10.7	▲ 1.3	▲ 6.0
5	▲ 8.0	▲ 7.6	▲ 1.8	0.2	▲ 17.2	▲ 15.1	▲ 22.3	▲ 0.4	▲ 14.8	▲ 13.6	▲ 18.4	2.9	23.3	▲ 6.6	▲ 10.2
6	6.2	4.4	5.0	17.6	▲ 5.1	▲ 3.3	▲ 9.6	6.9	6.8	▲ 0.5	▲ 3.5	1.7	96.6	0.7	18.8
7															
8															
9															
10															
11															
12															

資料:財務省「貿易月報」

表3 加工食品の輸入額の推移

単位:百万円

	加工食品 総合	加工食品 (除く酒類)	畜産加工品	水産加工品	農産加工品			製穀粉 加工品	糖類	菓子	飲料	調味料	加工油脂	その他の 調製食料品	酒類
					野菜部門	果実部門									
平. 15	1,213,886	1,010,161	138,314	252,167	185,463	123,822	61,641	57,621	46,931	80,655	99,432	27,198	1,731	120,650	203,724
16	1,309,341	1,104,436	152,577	293,758	199,449	136,761	62,688	61,011	45,226	84,670	110,929	28,380	1,895	126,541	204,905
17	1,430,690	1,231,348	204,965	289,580	217,752	148,729	69,022	63,927	55,888	86,356	125,255	32,498	2,451	152,676	199,342
18	1,577,495	1,348,888	229,056	311,936	236,492	161,996	74,495	67,153	74,084	95,455	146,254	37,410	2,287	148,761	228,607
19	1,638,534	1,399,689	238,136	301,073	243,371	167,612	75,759	66,181	79,628	103,880	168,532	39,151	2,619	157,120	238,845
20	1,493,938	1,272,856	222,567	253,648	214,805	147,989	66,816	68,876	68,732	101,947	151,949	37,527	2,720	150,083	221,082
平.20.1	127,526	112,260	18,221	23,489	19,423	13,152	6,270	5,726	4,135	9,755	15,909	3,181	184	12,237	15,265
2	102,828	90,229	15,231	19,253	15,713	10,858	4,855	4,801	4,993	6,732	9,686	2,442	178	11,201	12,599
3	103,915	86,576	13,762	12,164	14,281	9,800	4,481	4,949	5,146	7,584	11,957	2,827	249	13,657	17,339
4	125,830	104,977	16,496	20,779	18,493	13,016	5,477	5,926	6,384	7,239	14,696	2,939	269	11,757	20,853
5	127,953	106,053	16,954	21,881	19,533	12,925	6,608	5,915	3,838	6,965	15,396	2,725	251	12,594	21,900
6	123,966	107,938	15,959	21,955	18,223	12,197	6,027	5,769	6,822	7,789	13,931	2,819	141	14,529	16,028
7	134,990	116,406	18,000	22,208	20,546	14,021	6,525	6,919	7,479	8,449	14,956	3,440	343	14,068	18,584
8	127,061	109,147	20,282	20,885	18,067	12,873	5,194	6,587	6,735	8,372	12,712	3,117	209	12,181	17,914
9	125,159	108,543	20,841	20,438	17,238	11,684	5,554	6,239	5,817	9,471	11,323	3,689	259	13,227	16,616
10	139,759	117,077	23,024	23,985	18,534	12,664	5,869	5,951	6,949	11,084	11,090	3,476	243	12,742	22,682
11	127,914	102,890	20,820	23,033	17,104	11,873	5,231	4,854	3,766	9,339	9,570	3,299	193	10,911	25,025
12	127,037	110,760	22,978	23,579	17,652	12,926	4,725	5,240	6,668	9,169	10,723	3,572	201	10,978	16,276
平.21.1	114,263	100,890	20,701	20,730	16,550	11,786	4,763	5,162	3,385	8,314	10,803	3,488	197	11,560	13,373
2	79,096	69,366	13,547	11,661	11,717	8,388	3,329	4,094	3,424	5,561	7,965	2,301	188	8,909	9,730
3	102,910	88,580	15,643	15,352	16,016	11,293	4,724	4,972	5,020	6,917	9,394	3,049	184	12,033	14,330
4	111,308	97,249	19,594	19,969	18,410	13,299	5,111	4,959	3,924	6,254	9,984	3,143	265	10,746	14,059
5	101,691	88,386	16,635	19,448	16,160	11,577	4,583	4,927	3,043	5,390	9,898	3,058	170	9,657	13,304
6	115,160	101,187	18,011	22,449	17,118	11,939	5,179	5,056	6,550	6,089	11,402	3,058	240	11,214	13,974
7															
8															
9															
10															
11															
12															
前年同月比 (%)															
平. 15	2.2	3.8	9.5	5.1	0.6	▲ 2.4	7.0	2.1	▲ 18.1	20.5	1.1	9.7	6.4	3.0	▲ 4.6
16	▲ 2.5	▲ 1.9	0.2	▲ 12.0	▲ 1.4	▲ 0.5	▲ 3.1	3.6	▲ 0.6	6.1	5.8	0.9	▲ 10.5	4.8	▲ 5.5
17	8.7	10.4	5.5	15.3	11.3	13.2	7.3	6.2	▲ 2.1	8.2	13.7	7.9	5.7	11.8	▲ 3.6
18	9.3	11.5	34.3	▲ 1.4	9.2	8.8	10.1	4.8	23.6	2.0	12.9	14.5	29.3	20.7	▲ 2.7
19	3.9	3.8	4.0	▲ 3.5	2.9	3.5	1.7	▲ 1.4	7.5	8.8	15.2	4.7	14.5	5.6	4.5
20	▲ 8.8	▲ 9.1	▲ 6.5	▲ 15.8	▲ 11.7	▲ 11.7	▲ 11.8	4.1	▲ 13.7	▲ 1.9	▲ 9.8	▲ 4.1	3.9	▲ 4.5	▲ 7.4
平.20.1	▲ 2.4	▲ 2.7	1.0	▲ 9.7	▲ 1.3	▲ 2.4	1.2	4.3	▲ 25.1	5.3	10.0	▲ 15.0	11.8	▲ 6.0	▲ 0.1
2	▲ 12.2	▲ 12.3	▲ 11.2	▲ 19.3	▲ 14.8	▲ 14.9	▲ 14.4	▲ 3.8	▲ 8.3	▲ 3.1	▲ 12.8	▲ 12.7	▲ 18.0	▲ 6.1	▲ 11.3
3	▲ 15.0	▲ 16.4	▲ 16.3	▲ 35.3	▲ 21.8	▲ 21.3	▲ 22.8	▲ 1.9	▲ 4.3	▲ 1.6	▲ 14.1	▲ 5.4	21.7	▲ 7.8	▲ 7.4
4	▲ 6.6	▲ 10.7	▲ 16.0	▲ 26.4	▲ 12.3	▲ 11.0	▲ 15.5	11.9	23.1	8.7	▲ 4.7	▲ 4.0	39.4	▲ 7.4	20.8
5	▲ 12.2	▲ 15.8	▲ 20.7	▲ 22.1	▲ 15.5	▲ 20.1	▲ 4.7	1.5	▲ 39.6	▲ 9.4	▲ 8.3	▲ 14.1	18.5	▲ 4.8	10.7
6	▲ 13.5	▲ 12.9	▲ 24.2	▲ 23.0	▲ 14.1	▲ 14.5	▲ 13.5	12.2	▲ 9.5	2.1	▲ 12.5	▲ 14.3	▲ 47.6	8.6	▲ 17.6
7	▲ 5.5	▲ 6.0	▲ 17.9	▲ 19.6	▲ 7.1	▲ 6.5	▲ 8.4	23.3	18.6	5.4	1.8	0.7	85.0	1.2	▲ 2.4
8	▲ 11.9	▲ 11.8	▲ 1.1	▲ 17.0	▲ 13.9	▲ 12.6	▲ 16.9	12.8	▲ 17.4	▲ 5.6	▲ 26.0	▲ 13.3	▲ 13.9	▲ 7.8	▲ 12.8
9	6.9	6.2	20.5	1.9	▲ 0.4	▲ 1.4	2.0	29.3	▲ 27.0	10.5	0.5	24.9	17.7	12.2	12.1
10	▲ 1.9	▲ 2.1	4.9	▲ 2.6	▲ 8.3	▲ 11.1	▲ 1.6	▲ 2.9	21.7	3.2	▲ 17.5	▲ 5.0	▲ 1.7	▲ 0.9	▲ 1.1
11	▲ 19.1	▲ 15.3	▲ 3.2	▲ 5.0	▲ 18.4	▲ 16.2	▲ 23.0	▲ 20.9	▲ 57.7	▲ 12.6	▲ 20.8	5.9	▲ 28.4	▲ 19.2	▲ 31.8
12	▲ 9.2	▲ 7.5	8.2	▲ 8.7	▲ 11.8	▲ 6.9	▲ 22.9	▲ 10.4	▲ 6.9	▲ 17.4	▲ 12.2	6.5	4.1	▲ 14.2	▲ 19.0
平.21.1	▲ 10.4	▲ 10.1	13.6	▲ 11.7	▲ 14.8	▲ 10.4	▲ 24.0	▲ 9.9	▲ 18.1	▲ 14.8	▲ 32.1	9.6	7.1	▲ 5.5	▲ 12.4
2	▲ 23.1	▲ 23.1	▲ 11.1	▲ 39.4	▲ 25.4	▲ 22.8	▲ 31.4	▲ 14.7	▲ 31.4	▲ 17.4	▲ 17.8	▲ 5.8	5.6	▲ 20.5	▲ 22.8
3	▲ 1.0	2.3	13.7	26.2	12.2	15.2	5.4	0.5	▲ 2.4	▲ 8.8	▲ 21.4	7.8	▲ 26.1	▲ 11.9	▲ 17.4
4	▲ 11.5	▲ 7.4	18.8	▲ 3.9	▲ 0.4	2.2	▲ 6.7	▲ 16.3	▲ 38.5	▲ 13.6	▲ 32.1	6.9	▲ 1.5	▲ 8.6	▲ 32.6
5	▲ 20.5	▲ 16.7	▲ 1.9	▲ 11.1	▲ 17.3	▲ 10.4	▲ 30.6	▲ 16.7	▲ 20.7	▲ 22.6	▲ 35.7	12.2	▲ 32.1	▲ 23.3	▲ 39.2
6	▲ 7.1	▲ 6.3	12.9	2.2	▲ 6.1	▲ 2.1	▲ 14.1	▲ 12.4	▲ 4.0	▲ 21.8	▲ 18.2	8.5	70.6	▲ 22.8	▲ 12.8
7															
8															
9															
10															
11															
12															

資料:財務省「貿易月報」

【統計表】（輸入の部）

区分	畜						産					
	ソーセージ		ハム・ベーコン		コンビーフ		ビーフジャーキー		牛肉調製品		豚肉調製品	
年月	増減率	増減率	増減率	増減率	増減率	増減率	増減率	増減率	増減率	増減率	増減率	
輸入量	t	%	t	%	t	%	t	%	t	%	t	%
平. 15	26,900	▲3.9	2,310	▲2.7	1,020	16.8	430	12.1	13,576	77.2	82,919	17.3
16	28,829	7.2	3,057	32.3	1,138	11.6	371	▲13.7	14,709	8.3	107,587	29.7
17	33,695	16.9	3,491	14.2	1,317	15.6	428	15.2	21,780	48.1	132,614	23.3
18	40,695	20.8	4,439	27.2	1,149	▲12.8	596	39.4	16,963	▲22.1	156,353	17.9
19	43,392	6.6	4,539	2.3	1,150	0.1	796	33.5	11,014	▲35.1	163,898	4.8
20	36,810	▲15.2	3,975	▲12.4	901	▲21.7	781	▲1.9	8,201	▲25.5	151,511	▲7.6
平. 20.1	3,301	▲5.4	333	7.8	73	▲57.1	65	3.8	723	▲44.4	13,604	5.5
2	2,308	▲22.3	337	▲6.5	134	443.0	47	72.0	498	▲52.5	11,760	▲4.7
3	2,196	▲12.8	268	▲18.1	77	4.9	72	40.1	523	▲43.5	11,974	▲1.3
4	2,709	▲21.4	378	21.0	99	▲32.4	70	33.6	570	▲41.7	12,672	0.5
5	3,110	▲23.7	343	2.8	85	20.4	81	1.9	796	▲7.7	13,239	▲13.2
6	3,144	▲22.7	468	34.7	33	▲69.0	39	▲40.9	627	▲34.3	12,021	▲16.4
7	3,676	▲9.5	351	17.3	35	▲77.7	38	▲60.9	604	▲33.0	12,810	▲14.2
8	3,541	▲13.7	287	▲30.2	24	▲44.6	94	54.4	702	▲21.7	12,812	▲5.4
9	2,897	▲15.5	354	▲5.1	20	▲86.9	61	7.4	842	43.9	12,792	5.5
10	3,316	▲16.8	323	▲22.1	127	121.8	72	▲17.6	792	10.5	12,846	▲13.5
11	3,207	▲15.1	278	▲44.3	105	87.4	61	▲32.6	827	▲13.2	11,854	▲13.5
12	3,404	▲1.7	254	▲53.9	90	▲1.8	81	26.9	697	▲21.8	13,127	▲13.2
平. 21.1	3,421	3.6	235	▲29.3	255	250.2	62	▲4.2	884	22.3	14,429	6.1
2	2,286	▲1.0	175	▲48.1	23	▲82.6	36	▲23.7	702	41.2	11,249	▲4.3
3	3,101	41.2	257	▲4.3	8	▲90.2	73	2.0	940	79.6	14,083	17.6
4	4,005	47.8	242	▲36.1	56	▲42.9	65	▲7.7	1,061	86.1	14,303	12.9
5	3,422	10.0	214	▲37.8	27	▲68.7	48	▲40.6	649	▲18.4	12,751	▲3.7
6	3,770	19.9	273	▲41.5	58	76.2	62	59.9	1,015	61.8	12,624	5.0
7												
8												
9												
10												
11												
12												
6月計	20,006	19.3	1,396	▲34.4	427	▲14.8	346	▲7.4	5,251	40.5	79,439	5.5
輸入価格												
平. 15	458	▲2.0	1,048	▲1.2	384	▲8.0	2,577	▲5.5	314	0.7	284	▲1.6
16	419	▲8.6	992	▲5.3	395	2.8	2,066	▲19.9	437	39.3	318	12.0
17	437	4.2	1,060	6.9	454	15.0	2,116	2.4	497	13.8	324	1.9
18	434	▲0.7	1,086	2.4	536	17.9	2,060	▲2.6	486	▲2.1	331	2.4
19	455	5.1	1,185	9.1	567	5.8	2,212	7.4	515	6.0	345	4.1
20	475	4.3	1,140	▲3.8	562	▲0.9	2,118	▲4.3	483	▲6.2	331	▲4.1
平. 20.1	462	6.5	1,139	3.8	553	▲0.9	2,332	13.8	510	3.0	335	▲2.2
2	440	1.8	1,117	0.0	414	▲33.2	2,190	10.0	469	▲5.5	311	▲11.0
3	468	5.8	1,139	▲2.3	520	▲15.1	2,216	▲0.7	476	3.1	293	▲10.7
4	448	▲0.1	1,177	▲1.2	536	▲12.3	2,105	2.4	474	▲4.4	300	▲14.2
5	462	4.3	1,111	▲13.2	592	14.3	2,172	▲5.9	469	▲14.4	309	▲8.6
6	465	3.6	1,241	4.5	476	▲20.4	2,167	▲4.0	521	▲9.0	317	▲8.5
7	492	7.6	1,120	▲7.7	355	▲41.1	2,245	▲3.8	504	▲5.6	326	▲8.1
8	512	10.3	1,185	▲4.9	448	▲13.1	2,253	▲3.0	533	▲0.5	346	▲0.5
9	505	11.5	1,197	▲3.6	352	▲34.4	1,978	▲3.1	511	8.1	368	8.5
10	491	2.5	1,079	▲11.2	699	22.9	1,969	▲17.5	475	▲11.0	377	7.1
11	477	▲1.2	1,043	▲11.3	654	25.7	1,940	▲10.3	445	▲17.4	348	▲1.5
12	459	▲1.7	1,058	▲5.2	712	40.4	1,904	▲9.2	416	▲17.1	334	▲0.3
平. 21.1	437	▲5.4	986	▲13.4	644	16.5	1,886	▲19.1	406	▲20.3	309	▲7.6
2	425	▲3.3	1,017	▲9.0	572	38.1	1,790	▲18.3	432	▲7.8	274	▲11.9
3	446	▲4.8	1,057	▲7.2	265	▲48.9	1,912	▲13.7	407	▲14.4	285	▲2.8
4	444	▲0.9	1,089	▲7.5	499	▲7.0	2,056	▲2.3	439	▲7.5	299	▲0.3
5	446	▲3.6	1,125	1.3	432	▲26.9	1,998	▲8.0	471	0.5	290	▲6.2
6	448	▲3.7	1,067	▲14.1	447	▲6.0	1,985	▲8.4	460	▲11.7	285	▲10.1
7												
8												
9												
10												
11												
12												
6月平均	442	▲3.5	1,058	▲8.8	574	12.9	1,947	▲11.4	435	▲10.8	291	▲6.4

単位 { 輸入量：t
輸入価格：円/kg
増減率：%

加		工				品				区分		
その他畜産調製品		れん乳類		粉乳類		バター		プロセスチーズ			ナチュラルチーズ	
増減率		増減率		増減率		増減率		増減率		増減率		年月
t	%	t	%	t	%	t	%	t	%	t	%	
239,721	4.4	1,597	▲13.8	42,511	▲3.8	13,204	211.3	7,964	14.2	185,666	▲5.5	平. 15
237,482	▲0.9	1,650	3.3	36,838	▲13.3	6,588	▲50.1	7,709	▲3.2	210,970	13.6	16
339,682	43.0	1,627	▲1.4	33,998	▲7.7	5,540	▲15.9	8,592	11.5	203,100	▲3.7	17
355,822	4.8	1,469	▲9.7	28,519	▲16.1	3,934	▲29.0	9,531	10.9	197,879	▲2.6	18
355,047	▲0.2	1,526	3.9	35,174	23.3	11,405	189.9	9,009	▲5.5	216,072	9.2	19
318,080	▲10.4	1,218	▲20.2	32,047	▲8.9	18,182	59.4	8,225	▲8.7	178,272	▲17.5	20
26,907	▲0.8	81	347.0	1,738	▲26.3	1,685	744.8	580	▲21.2	15,742	▲9.9	平. 20.1
24,322	▲6.4	145	27.3	2,437	▲13.2	286	▲9.7	536	▲14.0	15,291	2.7	2
20,793	▲18.1	129	▲46.2	6,809	24.8	207	▲59.0	503	▲39.3	18,479	▲15.3	3
26,172	▲16.4	0	▲86.1	120	▲89.7	743	126.5	680	5.8	14,873	0.6	4
24,847	▲22.5	0	▲99.8	514	▲76.4	665	▲34.5	799	▲5.1	13,355	▲27.7	5
22,318	▲27.7	466	87,607.0	2,734	▲21.5	1,856	65.0	564	▲39.3	16,286	▲16.1	6
24,454	▲20.8	44	▲89.4	2,752	43.2	951	3.2	657	▲16.4	12,859	▲17.5	7
26,353	▲10.7	0	▲99.9	2,344	▲27.9	3,549	124.9	643	▲19.8	11,704	▲36.1	8
26,862	3.6	108	3.6	2,543	▲26.6	2,715	712.9	559	16.2	12,635	▲22.7	9
31,188	▲2.4	29	▲48.9	4,240	67.7	1,749	8.7	890	6.1	15,516	▲12.8	10
29,241	▲7.6	36	▲35.9	3,227	3.0	2,233	73.6	890	18.5	15,823	▲16.7	11
34,623	6.9	180	▲7.2	2,587	▲24.5	1,543	▲29.5	923	23.5	15,708	▲29.2	12
31,337	16.5	78	▲3.6	2,585	48.7	57	▲96.6	703	21.3	13,389	▲14.9	平. 21.1
20,396	▲16.1	212	46.5	2,980	22.3	35	▲87.9	558	4.2	13,672	▲10.6	2
20,430	▲1.7	369	186.6	3,598	▲47.2	10	▲95.3	743	47.7	15,561	▲15.8	3
27,080	3.5	52	12,499.0	442	268.6	28	▲96.2	626	▲8.0	14,152	▲4.8	4
23,693	▲4.6	184	52,206.8	1,644	219.8	14	▲97.9	794	▲0.7	14,107	5.6	5
27,142	21.6	114	▲75.4	2,848	4.2	82	▲95.6	787	39.7	14,474	▲11.1	6
												7
												8
												9
												10
												11
												12
150,077	3.2	1,008	22.9	14,098	▲1.8	225	▲95.9	4,212	15.0	85,356	▲9.2	6月計
367	▲8.0	282	6.5	181	▲1.3	205	24.4	540	▲0.9	334	▲3.7	平. 15
372	1.5	280	▲0.7	200	10.1	260	27.2	550	1.8	338	1.4	16
367	▲1.3	311	11.1	224	12.1	318	22.3	545	▲0.9	376	11.1	17
389	5.8	322	3.7	234	4.7	335	5.1	557	2.2	398	5.9	18
404	3.8	359	11.3	364	55.1	432	29.2	601	7.8	432	8.5	19
442	9.6	477	32.9	380	4.6	437	1.0	705	17.5	548	26.8	20
404	5.0	466	34.8	455	87.0	474	27.3	653	16.6	469	21.0	平. 20.1
393	▲1.0	454	25.0	410	48.4	576	65.4	712	28.2	501	20.2	2
393	0.2	519	37.6	425	44.4	510	43.6	736	30.3	511	29.4	3
389	0.1	2,071	171.4	444	46.4	477	31.5	730	32.9	541	26.5	4
406	1.9	2,142	549.0	413	24.8	436	18.9	704	22.9	580	38.0	5
419	3.0	482	▲82.0	406	9.1	435	18.5	681	20.3	587	41.2	6
444	5.3	526	53.4	387	1.7	462	27.6	694	20.6	627	40.7	7
482	16.6	2,520	734.6	394	▲2.3	454	25.4	694	11.0	622	43.1	8
501	24.7	511	40.6	359	▲16.3	459	19.7	717	16.3	612	38.9	9
491	17.4	559	27.8	329	▲21.5	421	▲21.6	733	12.2	568	22.9	10
480	15.9	416	17.2	323	▲24.3	366	▲19.8	716	4.8	512	8.4	11
463	15.6	415	3.4	307	▲31.8	367	▲31.8	689	0.8	500	7.8	12
436	7.9	369	▲20.9	262	▲42.4	491	3.4	687	5.3	481	2.6	平. 21.1
431	9.7	454	0.1	256	▲37.5	423	▲26.5	657	▲7.8	455	▲9.2	2
452	15.2	430	▲17.3	275	▲35.3	993	94.8	646	▲12.1	455	▲11.0	3
458	17.8	397	▲80.8	326	▲26.7	595	24.8	666	▲8.7	419	▲22.5	4
444	9.4	378	▲82.3	251	▲39.1	986	126.3	635	▲9.8	413	▲28.8	5
422	0.7	348	▲27.9	230	▲43.4	304	▲30.1	605	▲11.2	401	▲31.7	6
												7
												8
												9
												10
												11
												12
440	10.0	410	▲15.1	258	▲38.8	478	3.2	647	▲7.9	437	▲17.5	6月平均

区分	畜産加工品 (つづき)				水産							
	アイスクリーム類		フローズンヨーグルト		さけ缶		さけ調製品		にしん		いわし缶	
年月	増減率	増減率	増減率	増減率	増減率	増減率	増減率	増減率	増減率	増減率	増減率	
輸入量	t	%	t	%	t	%	t	%	t	%	t	%
平. 15	20,438	▲0.2	-	▲100.0	303	▲26.5	5,226	▲1.9	1,900	▲11.0	332	0.9
16	22,062	7.9	11	-	595	96.6	8,178	56.5	2,651	39.6	408	22.9
17	20,398	▲7.5	7	▲32.3	652	9.5	9,189	12.4	2,771	4.5	931	128.4
18	18,871	▲7.5	3	▲63.6	1,327	103.5	8,630	▲6.1	3,161	14.1	611	▲34.4
19	14,495	▲23.2	11	313.9	1,270	▲4.3	9,565	10.8	2,665	▲15.7	500	▲18.2
20	8,853	▲38.9	87	669.0	399	▲68.6	10,033	4.9	2,197	▲17.6	478	▲4.3
平. 20.1	651	▲48.8	3	-	35	▲84.2	766	7.2	139	▲30.9	28	▲48.3
2	575	▲16.1	-	-	20	▲88.0	794	▲11.9	131	7.8	50	▲8.9
3	733	▲35.4	5	-	39	11.2	614	0.9	16	▲76.2	79	271.2
4	826	▲42.8	13	348.2	23	▲74.7	520	▲28.7	104	▲32.6	45	▲33.4
5	824	▲47.9	-	-	4	▲94.8	856	16.4	105	▲15.2	20	▲40.4
6	772	▲43.1	-	-	12	▲80.3	955	2.2	158	▲10.9	32	51.2
7	892	▲46.7	26	-	7	▲92.1	1,078	27.8	181	▲28.7	49	3.8
8	923	▲40.4	-	-	23	▲40.3	943	11.2	143	▲37.7	15	▲78.4
9	582	▲25.0	8	-	19	▲89.8	814	▲13.7	294	6.9	51	219.7
10	704	▲25.7	-	-	116	7.5	978	22.3	270	▲3.9	55	264.8
11	758	▲34.0	18	-	56	▲59.9	915	16.4	357	▲20.3	31	▲45.8
12	613	▲33.9	14	68.8	46	▲23.5	800	10.7	302	▲10.0	23	▲46.7
平. 21.1	552	▲15.1	-	▲100.0	8	▲77.3	916	19.6	106	▲23.7	48	75.8
2	476	▲17.3	17	-	48	139.0	631	▲20.6	76	▲42.2	33	▲35.2
3	568	▲22.5	-	▲100.0	17	▲55.4	651	6.1	75	361.2	30	▲62.6
4	718	▲13.1	8	▲36.8	17	▲25.5	830	59.8	106	2.6	25	▲43.8
5	693	▲16.0	6	-	25	526.2	741	▲13.4	179	70.8	19	▲4.2
6	1,055	36.7	12	-	43	266.0	905	▲5.2	148	▲6.1	32	2.0
7												
8												
9												
10												
11												
12												
6月計	4,062	▲7.3	43	99.4	159	19.5	4,674	3.8	691	5.8	187	▲26.2
輸入価格												
平. 15	309	▲4.8	-	-	874	7.8	782	16.9	366	21.4	897	11.5
16	327	6.0	303	-	504	▲42.4	581	▲25.6	315	▲13.8	687	▲23.4
17	318	▲2.7	252	▲17.1	522	3.6	657	13.0	337	7.0	518	▲24.5
18	336	5.6	251	▲0.2	493	▲5.6	714	8.8	372	10.2	622	20.0
19	352	4.5	233	▲7.2	617	25.3	757	5.9	384	3.2	547	▲12.0
20	416	18.4	360	54.7	837	35.6	703	▲7.1	383	▲0.2	578	5.6
平. 20.1	505	36.7	373	-	891	124.5	749	0.4	348	▲8.0	751	47.6
2	392	17.3	-	-	840	104.2	772	3.6	373	▲15.9	377	▲41.9
3	415	10.5	547	-	767	74.0	701	▲5.2	420	0.3	646	25.4
4	478	44.9	354	▲11.6	1,051	141.9	686	▲16.9	435	28.5	558	26.6
5	439	26.5	-	-	757	63.4	712	▲8.8	385	▲10.9	831	29.7
6	429	12.4	-	-	786	52.0	665	▲15.1	387	▲4.5	455	▲11.7
7	401	14.5	285	-	1,087	83.8	708	▲2.5	374	0.7	784	21.9
8	418	22.2	-	-	574	▲43.0	688	▲15.0	371	▲5.3	378	▲40.4
9	378	14.1	746	-	911	0.6	698	4.0	417	25.0	536	30.4
10	390	19.2	-	-	902	16.4	704	▲6.1	362	▲6.1	607	144.8
11	364	1.2	229	-	879	5.4	650	▲12.3	377	▲1.6	421	▲39.8
12	371	2.7	383	120.7	617	▲19.5	710	▲8.6	384	▲2.6	498	64.7
平. 21.1	359	▲28.8	-	-	745	▲16.4	660	▲11.9	439	26.3	662	▲11.8
2	277	▲29.2	195	-	629	▲25.1	645	▲16.4	353	▲5.5	429	13.9
3	373	▲10.1	-	-	749	▲2.3	724	3.3	328	▲21.9	479	▲25.8
4	356	▲25.4	204	▲42.5	745	▲29.1	708	3.2	388	▲11.0	494	▲11.5
5	354	▲19.3	362	-	734	▲2.9	702	▲1.4	443	14.9	972	17.0
6	348	▲18.8	310	-	734	▲6.6	694	4.4	377	▲2.8	790	73.7
7												
8												
9												
10												
11												
12												
6月平均	347	▲21.8	252	▲37.7	706	▲18.0	689	▲3.6	397	3.4	623	7.7

単位 { 輸入量：t
輸入価格：円/kg
増減率：%

加 工 品											区 分	
いわし調製品		かつお缶		まぐろ缶		かつお・まぐろ類 調製品		かつお節		さ ば		
増減率		増減率		増減率		増減率		増減率		増減率		年 月
t	%	t	%	t	%	t	%	t	%	t	%	
2,096	7.8	2,997	37.6	23,914	▲5.8	7,854	▲13.8	4,721	5.7	6,127	13.9	平. 15
2,271	8.4	4,211	40.5	29,526	23.5	8,901	13.3	4,965	5.2	9,426	53.9	16
2,326	2.4	4,345	3.2	29,484	▲0.1	9,787	10.0	5,697	14.7	9,982	5.9	17
2,659	14.3	4,886	12.4	28,598	▲3.0	7,314	▲25.3	7,090	24.4	10,512	5.3	18
2,511	▲5.6	7,787	59.4	26,050	▲8.9	8,685	18.7	5,958	▲16.0	9,721	▲7.5	19
2,016	▲19.7	9,713	24.7	24,165	▲7.2	9,868	13.6	8,394	40.9	5,792	▲40.4	20
261	▲4.2	888	49.8	2,155	4.5	848	14.2	207	▲69.5	743	▲19.7	平. 20.1
199	▲5.9	724	161.6	2,357	16.5	678	1.0	150	▲60.2	557	▲38.2	2
64	▲56.6	600	4.6	1,772	▲18.7	602	9.6	345	93.8	128	▲74.8	3
140	▲35.2	605	10.0	2,097	▲5.7	885	48.2	619	265.6	287	▲62.5	4
287	6.3	761	▲13.1	2,025	▲1.0	724	▲11.1	915	101.6	457	▲50.3	5
168	▲39.4	609	▲5.3	2,197	▲5.3	1,356	55.0	1,273	167.7	567	▲45.0	6
197	▲11.9	1,026	15.6	1,925	▲18.5	942	21.6	1,052	111.5	549	▲43.8	7
194	▲13.4	869	4.5	2,157	8.5	708	4.0	936	16.4	448	▲48.0	8
139	▲4.1	697	▲11.9	2,044	▲7.7	877	12.1	890	54.9	531	▲2.6	9
127	▲28.8	993	78.7	2,059	▲16.2	1,067	12.1	976	27.8	477	▲32.0	10
56	▲59.3	1,211	90.1	1,874	▲13.9	384	▲19.8	613	2.4	534	▲28.4	11
185	▲11.8	730	27.5	1,504	▲24.6	797	3.9	419	7.7	515	▲39.0	12
287	9.7	612	▲31.1	1,681	▲22.0	787	▲7.2	443	113.9	575	▲22.6	平. 21.1
78	▲60.7	589	▲18.6	1,653	▲29.9	701	3.3	367	145.4	304	▲45.4	2
167	161.7	826	37.7	1,520	▲14.2	668	11.0	294	▲14.8	573	348.7	3
132	▲5.5	1,118	84.8	1,870	▲10.8	896	1.2	341	▲44.9	567	97.7	4
144	▲49.9	931	22.3	1,862	▲8.1	735	1.6	461	▲49.6	433	▲5.3	5
168	▲0.2	930	52.7	2,072	▲5.7	940	▲30.7	615	▲51.7	583	2.8	6
											7	
											8	
											9	
											10	
											11	
											12	
976	▲12.8	5,007	19.6	10,657	▲15.4	4,726	▲7.2	2,522	▲28.1	3,035	10.8	6月計
302	1.9	428	▲2.8	407	8.9	424	6.4	431	▲4.2	524	▲5.4	平. 15
319	5.6	391	▲8.5	364	▲10.5	378	▲11.0	423	▲1.9	467	▲10.9	16
320	0.3	414	5.9	410	12.6	401	6.1	441	4.3	529	13.4	17
345	7.8	440	6.1	434	5.8	436	8.9	449	1.8	579	9.3	18
361	4.8	479	8.8	481	10.8	502	15.0	518	15.3	592	2.2	19
326	▲9.8	564	17.8	535	11.1	551	9.8	726	40.1	596	0.8	20
359	5.0	523	24.2	507	12.8	543	17.1	615	37.0	621	2.0	平. 20.1
347	2.4	538	23.4	496	6.9	521	12.3	601	30.9	542	▲10.0	2
398	3.9	513	21.2	480	7.4	540	12.1	555	15.7	580	▲0.7	3
395	11.9	538	9.8	485	5.1	504	10.7	667	40.6	571	▲3.7	4
302	▲35.5	538	17.9	513	7.9	529	14.3	744	61.3	569	▲8.3	5
319	▲11.6	548	12.9	533	11.2	552	13.9	762	57.5	581	0.2	6
332	▲10.7	585	22.1	572	16.2	583	11.6	769	41.4	578	2.3	7
304	▲10.3	573	19.0	576	19.0	590	12.8	776	50.1	636	10.1	8
299	▲16.3	605	25.1	593	20.8	612	25.5	760	48.5	599	8.3	9
299	▲7.9	614	13.9	588	16.2	584	5.8	721	23.6	647	4.9	10
298	▲10.1	579	9.7	547	6.5	515	▲7.7	730	24.7	601	2.8	11
283	▲13.6	570	13.0	525	3.9	496	▲11.1	613	4.2	606	0.6	12
297	▲17.2	511	▲2.3	479	▲5.4	442	▲18.6	557	▲9.3	570	▲8.3	平. 21.1
282	▲18.9	468	▲13.0	452	▲9.0	426	▲18.3	459	▲23.6	534	▲1.6	2
288	▲27.6	477	▲7.0	459	▲4.4	408	▲24.4	478	▲13.7	519	▲10.4	3
348	▲11.9	467	▲13.2	469	▲3.3	430	▲14.6	500	▲25.1	617	8.1	4
305	1.1	476	▲11.6	455	▲11.2	420	▲20.6	547	▲26.5	602	5.7	5
330	3.5	447	▲18.4	450	▲15.7	387	▲29.8	500	▲34.4	555	▲4.5	6
											7	
											8	
											9	
											10	
											11	
											12	
308	▲10.2	472	▲11.4	460	▲8.5	418	▲21.6	510	▲27.6	567	▲2.4	6月平均

区分	水産加工品(つづ)											
	かたくちいわし		加工うなぎ		魚卵調製品		かに缶		かに調製品		えび調製品	
年月	増減率	増減率	増減率	増減率	増減率	増減率	増減率	増減率	増減率	増減率	増減率	
輸入量	t	%	t	%	t	%	t	%	t	%	t	%
平. 15	3,848	▲55.4	42,312	▲29.2	13,586	▲8.3	234	269.4	15,004	8.5	48,117	13.2
16	5,500	42.9	48,758	15.2	15,263	12.3	383	64.1	14,864	▲0.9	57,819	20.2
17	3,284	▲40.3	32,407	▲33.5	13,427	▲12.0	256	▲33.2	16,185	8.9	60,240	4.2
18	1,878	▲42.8	35,490	9.5	17,146	27.7	215	▲15.8	16,098	▲0.5	69,374	15.2
19	1,784	▲5.0	35,434	▲0.2	14,194	▲17.2	301	39.9	14,482	▲10.0	66,940	▲3.5
20	1,014	▲43.1	16,821	▲52.5	10,230	▲27.9	244	▲19.0	14,774	2.0	64,342	▲3.9
平. 20.1	65	▲77.7	2,432	▲38.6	1,070	10.3	17	▲6.9	1,355	9.2	5,477	▲1.2
2	33	▲76.1	2,534	▲37.2	557	▲44.0	20	▲37.3	855	▲22.8	5,173	8.7
3	63	▲17.6	1,328	▲64.9	271	▲38.2	0	▲99.5	483	▲10.3	3,856	▲10.5
4	68	▲71.2	2,102	▲62.0	933	▲24.9	21	-	1,280	20.8	5,470	▲7.3
5	79	▲52.7	1,829	▲66.8	548	▲50.5	18	▲54.1	1,297	17.2	5,044	4.6
6	59	▲33.1	2,014	▲60.0	669	▲31.4	13	-	1,257	12.0	4,872	▲10.2
7	81	▲18.4	1,077	▲71.1	907	▲24.4	53	4.4	1,098	6.3	5,685	▲1.7
8	126	▲44.3	320	▲74.0	1,115	▲41.0	22	▲18.6	1,022	0.2	5,340	▲9.0
9	97	9.8	462	6.3	900	▲40.8	7	▲60.5	1,097	9.4	5,310	2.4
10	115	▲24.6	916	99.6	982	▲34.5	20	78.6	1,475	1.6	6,053	▲12.1
11	85	▲29.5	1,228	117.4	1,108	▲13.0	41	2.8	1,669	▲6.6	5,433	▲13.9
12	142	47.5	579	▲50.5	1,172	7.9	14	▲73.6	1,886	▲6.2	6,626	7.9
平. 21.1	134	105.0	696	▲71.4	1,088	1.7	4	▲78.7	1,602	18.2	5,877	7.3
2	98	192.1	768	▲69.7	287	▲48.4	-	▲100.0	656	▲23.2	4,244	▲18.0
3	118	87.2	1,348	1.5	472	74.3	13	17,876.4	857	77.4	4,833	25.3
4	78	15.3	2,053	▲2.3	829	▲11.1	11	▲47.1	1,227	▲4.1	4,781	▲12.6
5	39	▲50.4	3,092	69.0	600	9.5	10	▲43.3	1,190	▲8.2	4,722	▲6.4
6	94	59.9	4,376	117.3	656	▲1.9	17	32.1	1,179	▲6.1	5,376	10.3
7												
8												
9												
10												
11												
12												
6月計	561	52.7	12,333	0.8	3,932	▲2.8	54	▲38.2	6,712	2.8	29,832	▲0.2
輸入価格												
平. 15	945	▲22.4	974	▲6.9	1,744	▲11.8	877	▲34.3	1,635	6.7	1,003	▲10.3
16	897	▲5.1	1,347	38.2	1,663	▲4.6	863	▲1.6	1,712	4.7	902	▲10.0
17	971	8.2	1,542	14.5	1,754	5.5	727	▲15.7	1,639	▲4.3	870	▲3.6
18	982	1.2	1,555	0.8	1,681	▲4.2	933	28.3	1,458	▲11.1	895	2.9
19	1,116	13.6	1,445	▲7.1	1,628	▲3.2	1,615	73.0	1,608	10.3	897	0.2
20	1,216	9.0	1,491	3.2	1,795	10.2	1,272	▲21.3	1,712	6.5	855	▲4.7
平. 20.1	1,272	14.8	1,417	5.6	1,551	▲4.1	1,030	▲51.4	1,691	14.0	849	▲8.7
2	1,593	71.9	1,486	8.0	1,503	6.5	840	▲32.4	1,622	12.5	820	▲11.4
3	1,280	10.8	1,501	7.1	1,714	2.2	2,806	245.1	1,433	▲2.8	872	▲2.1
4	1,302	14.6	1,620	11.6	1,265	▲12.3	1,460	-	1,581	9.8	841	▲3.5
5	1,077	▲6.1	1,620	11.2	1,520	2.0	886	▲34.4	1,697	19.0	847	▲6.0
6	1,410	▲34.7	1,579	4.8	1,524	▲1.3	1,600	-	1,659	13.2	827	▲9.2
7	1,260	▲17.4	1,469	▲0.3	1,408	▲8.7	1,504	▲35.1	1,663	4.5	871	▲5.4
8	1,193	14.4	1,371	▲8.3	1,716	1.6	2,231	29.1	1,942	8.3	866	▲6.1
9	1,266	8.9	1,506	▲5.1	1,896	4.1	612	▲32.8	1,844	6.1	884	2.1
10	1,112	4.5	1,322	▲20.7	2,207	25.8	1,684	▲9.9	1,759	▲2.8	878	▲0.0
11	1,166	10.1	1,317	▲7.4	2,419	36.1	905	▲26.8	1,725	2.4	866	0.2
12	1,107	▲8.1	1,343	▲12.5	2,242	38.9	543	▲70.0	1,753	2.3	835	▲6.4
平. 21.1	1,102	▲13.4	1,304	▲8.0	1,755	13.1	1,577	53.2	1,690	▲0.1	755	▲11.0
2	871	▲45.3	1,146	▲22.9	1,715	14.1	-	-	1,363	▲15.9	789	▲3.9
3	1,156	▲9.7	1,113	▲25.8	1,552	▲9.5	699	▲75.1	1,550	8.2	807	▲7.5
4	1,145	▲12.0	1,155	▲28.7	1,451	14.7	855	▲41.4	1,640	3.7	837	▲0.5
5	1,335	24.0	1,108	▲31.6	1,705	12.2	586	▲33.9	1,506	▲11.2	826	▲2.5
6	1,124	▲20.3	1,106	▲29.9	1,545	1.4	1,546	▲3.4	1,612	▲2.8	804	▲2.8
7												
8												
9												
10												
11												
12												
6月平均	1,099	▲14.7	1,129	▲26.3	1,621	9.5	1,026	▲10.1	1,585	▲3.1	801	▲4.8

単位 { 輸入量：t
輸入価格：円/kg
増減率：%

き)			農産加工品						区分
いか調製品		あわび調製品		その他水産調製品		野菜		梅調製品		調製トマト		
増減率		増減率		増減率		増減率		増減率		増減率		年月
t	%	t	%	t	%	t	%	t	%	t	%	
31,344	▲11.3	472	▲2.1	126,814	▲9.8	31,565	▲1.9	4,784	▲13.9	71,454	▲14.1	平. 15
42,210	34.7	397	▲15.8	160,016	26.2	38,077	20.6	8,194	71.3	91,186	27.6	16
44,091	4.5	482	21.4	157,907	▲1.3	36,667	▲3.7	9,634	17.6	95,565	4.8	17
47,385	7.5	412	▲14.6	159,240	0.8	38,781	5.8	10,341	7.3	92,072	▲3.7	18
49,845	5.2	291	▲29.5	150,367	▲5.6	36,401	▲6.1	8,983	▲13.1	92,880	0.9	19
43,258	▲13.2	258	▲11.3	131,058	▲12.8	30,262	▲16.9	6,659	▲25.9	96,657	4.1	20
3,635	▲5.9	14	194.6	12,720	▲5.6	3,247	7.0	461	▲39.4	7,555	▲2.3	平. 20.1
2,812	▲26.4	12	▲22.7	9,509	▲18.3	2,176	▲31.9	491	▲32.1	8,179	32.8	2
1,668	▲37.5	12	▲27.5	4,316	▲49.3	1,905	▲36.9	468	▲35.4	6,151	▲1.3	3
3,537	▲16.2	25	57.1	9,322	▲28.7	2,818	▲18.1	463	▲50.7	14,042	59.9	4
3,964	▲12.9	30	51.1	12,699	▲6.7	2,763	▲25.4	434	▲50.2	9,534	▲16.1	5
3,718	▲7.5	20	▲42.0	11,701	▲11.2	2,593	▲23.0	675	▲17.6	6,978	▲7.8	6
4,487	▲14.9	23	0.4	12,906	▲3.8	2,813	▲11.7	662	▲16.5	7,076	▲7.5	7
4,107	▲22.4	40	0.4	11,303	▲14.4	2,642	▲8.7	583	▲34.4	7,863	▲28.7	8
3,701	15.9	22	▲35.9	10,716	1.8	2,098	▲12.2	705	48.3	5,084	▲30.7	9
4,008	▲5.7	31	▲7.7	11,829	▲5.7	2,456	▲8.9	628	▲3.8	7,106	24.8	10
3,603	▲17.7	6	▲63.8	11,559	▲10.2	2,104	▲25.0	525	▲17.0	9,512	45.8	11
4,017	▲6.9	21	▲37.9	12,478	▲13.0	2,647	▲0.9	563	▲19.7	7,578	11.5	12
4,899	34.8	19	38.3	13,209	3.8	2,613	▲19.5	550	19.4	7,981	5.6	平. 21.1
2,151	▲23.5	2	▲83.9	6,096	▲35.9	1,784	▲18.0	304	▲38.2	6,008	▲26.5	2
3,045	82.6	6	▲45.5	8,824	104.5	512	35.2	512	9.3	8,851	43.9	3
3,852	8.9	9	▲63.0	11,604	24.5	2,971	5.4	693	49.5	8,852	▲37.0	4
3,663	▲7.6	13	▲57.8	10,706	▲15.7	2,478	▲10.3	688	58.5	6,102	▲36.0	5
3,933	5.8	29	46.1	11,776	0.6	2,836	9.4	609	▲9.7	7,449	6.7	6
												7
												8
												9
												10
												11
												12
21,543	11.4	79	▲30.7	62,216	3.2	15,257	▲1.6	3,355	12.1	45,242	▲13.7	6月計
500	6.5	5,514	5.0	527	2.8	165	10.9	272	▲4.4	110	25.7	平. 15
425	▲15.0	5,470	▲0.8	441	▲16.2	155	▲6.3	249	▲8.7	104	▲5.8	16
471	10.9	5,770	5.5	482	9.2	171	10.5	314	26.4	105	1.1	17
458	▲2.7	6,239	8.1	501	4.0	165	▲3.4	352	12.1	104	▲1.1	18
423	▲7.8	6,699	7.4	521	4.0	163	▲1.3	443	25.6	114	9.9	19
415	▲1.8	5,716	▲14.7	507	▲2.6	165	0.9	375	▲15.3	114	0.0	20
428	▲3.3	7,177	▲5.3	497	▲2.0	162	6.6	431	▲3.6	109	4.3	平. 20.1
415	▲4.4	7,103	▲2.5	486	▲5.3	158	1.0	403	▲3.2	107	▲8.5	2
439	▲2.0	6,185	▲18.7	573	13.5	152	▲6.4	366	▲11.7	109	1.5	3
436	▲4.5	6,507	▲23.8	522	4.7	152	▲7.8	350	▲17.1	106	▲8.9	4
424	▲1.6	6,507	▲22.3	481	▲3.9	167	2.3	418	▲11.9	118	▲2.0	5
431	▲4.9	6,374	▲2.8	469	▲12.4	159	▲3.8	391	▲16.0	129	10.9	6
402	▲0.7	4,798	▲34.8	477	▲9.5	173	▲0.8	358	▲11.7	121	▲0.7	7
381	4.0	6,365	6.2	527	1.5	174	1.4	387	▲21.4	113	3.8	8
384	▲4.3	5,016	▲22.5	533	5.4	171	6.5	386	▲3.3	119	14.0	9
415	5.8	4,204	▲33.3	534	0.4	170	10.4	371	▲18.8	124	10.4	10
436	0.1	3,870	▲43.5	512	▲6.5	176	4.9	323	▲33.5	110	▲4.6	11
413	▲4.8	4,298	▲15.5	519	▲4.8	162	▲1.9	330	▲20.3	110	▲7.2	12
359	▲16.1	3,384	▲52.8	453	▲8.9	155	▲4.2	308	▲28.4	107	▲2.1	平. 21.1
367	▲11.6	3,922	▲44.8	494	1.7	143	▲9.7	352	▲12.7	109	1.4	2
410	▲6.5	5,394	▲12.8	464	▲19.2	157	3.4	343	▲6.1	117	7.1	3
419	▲3.8	5,044	▲22.5	484	▲7.4	166	9.4	345	▲1.5	141	32.4	4
398	▲6.2	4,937	▲24.1	461	▲4.1	164	▲2.2	311	▲25.5	121	2.2	5
364	▲15.6	3,922	▲38.5	472	0.7	162	1.8	295	▲24.6	125	▲3.2	6
												7
												8
												9
												10
												11
												12
385	▲10.0	4,209	▲36.2	469	▲5.3	159	▲0.0	323	▲17.7	121	7.2	6月平均

区分	農 産 加 工 品												
	野 産 部 門											トマト・ユレ・ヘー・スト	
	調 製			きのこ			他調製品		ばれいしょ		スイートコーン		
	計	増減率	きのこ缶	増減率	他調製品	増減率	ばれいしょ	増減率	スイートコーン	増減率			
年月	輸入量	t	%	t	%	t	%	t	%	t	%		
平. 15	81,651	▲5.4	29,565	▲8.5	19,370	2.5	13,278	▲1.0	236,835	▲10.0	53,131	3.5	
16	99,636	22.0	34,251	15.9	19,030	▲1.8	15,221	14.6	265,313	12.0	51,937	▲2.2	
17	110,907	11.3	33,981	▲0.8	18,340	▲3.6	15,640	2.8	277,895	4.7	51,729	▲0.4	
18	109,596	▲1.2	34,629	1.9	18,259	▲0.4	16,369	4.7	298,160	7.3	52,450	1.4	
19	111,250	1.5	32,786	▲5.3	17,278	▲5.4	15,508	▲5.3	305,396	2.4	49,125	▲6.3	
20	109,708	▲1.4	28,772	▲12.2	16,612	▲3.9	12,160	▲21.6	304,464	▲0.3	48,596	▲1.1	
平. 20.1	12,094	10.2	2,828	▲17.1	1,633	▲18.5	1,196	▲15.0	21,679	▲8.3	4,586	36.6	
2	7,117	▲20.5	2,266	▲7.9	1,437	17.5	829	▲33.0	24,121	8.7	4,068	5.8	
3	7,120	▲9.9	2,304	▲6.9	1,984	27.1	320	▲65.0	25,707	▲0.8	3,861	3.7	
4	9,924	23.1	3,000	▲9.1	2,076	5.1	924	▲30.2	25,321	▲5.0	4,440	14.2	
5	11,019	▲20.5	2,647	▲18.9	1,500	▲22.1	1,147	▲14.3	27,399	2.8	3,685	▲11.0	
6	9,613	▲20.2	2,449	▲24.6	1,140	▲44.3	1,309	8.8	25,376	5.6	3,573	▲13.2	
7	13,105	13.3	2,483	▲8.0	1,433	0.5	1,050	▲17.6	27,303	11.6	5,016	1.4	
8	11,443	24.7	2,487	▲1.0	1,444	31.7	1,044	▲26.2	27,163	6.4	4,846	8.4	
9	5,097	18.4	2,064	▲10.0	1,090	14.2	974	▲27.2	25,259	4.5	3,722	▲20.2	
10	5,149	▲27.8	1,825	▲21.0	748	▲25.2	1,077	▲17.9	25,145	▲5.8	3,426	▲24.0	
11	8,009	▲1.8	2,108	▲11.1	1,020	10.4	1,088	▲24.8	22,374	▲19.0	3,340	21.4	
12	10,018	9.8	2,309	▲5.5	1,107	▲3.2	1,202	▲7.6	27,615	▲0.9	4,033	▲14.4	
平. 21.1	8,428	▲30.3	2,230	▲21.1	1,198	▲26.6	1,033	▲13.6	23,949	10.5	3,887	▲15.2	
2	4,983	▲30.0	1,186	▲47.7	525	▲63.5	661	▲20.3	23,497	▲2.6	2,650	▲34.8	
3	7,377	3.6	2,049	▲11.1	893	▲55.0	1,156	261.5	24,834	▲3.4	3,973	2.9	
4	6,565	▲33.8	2,040	▲32.0	991	▲52.2	1,049	13.5	29,680	17.2	4,526	1.9	
5	6,257	▲43.2	1,562	▲41.0	651	▲56.6	911	▲20.6	28,517	4.1	3,803	3.2	
6	7,915	▲17.7	2,005	▲18.1	939	▲17.6	1,066	▲18.6	27,103	6.8	4,235	18.5	
7													
8													
9													
10													
11													
12													
6月計	41,525	▲27.0	11,072	▲28.5	5,197	▲46.8	5,875	2.6	157,581	5.3	23,074	▲4.7	
輸入価格													
平. 15	98	4.5	240	▲1.4	184	▲9.9	267	▲11.0	109	▲3.6	148	▲10.6	
16	85	▲13.5	215	▲10.3	186	1.2	252	▲5.5	105	▲3.6	139	▲6.1	
17	84	▲0.9	215	▲0.2	182	▲2.3	254	0.8	107	1.8	150	7.7	
18	90	7.7	236	9.8	207	14.2	268	5.5	114	6.9	163	8.7	
19	101	11.4	263	11.2	234	12.9	294	9.8	121	6.2	166	1.9	
20	110	8.8	240	▲8.6	221	▲5.8	267	▲9.4	121	0.0	159	▲4.1	
平. 20.1	110	12.3	251	9.9	257	23.1	242	▲5.3	122	2.2	176	▲4.4	
2	102	8.5	218	▲7.2	216	1.9	222	▲14.1	116	▲4.7	151	▲6.4	
3	95	▲2.6	197	▲11.3	186	▲8.6	259	2.9	113	▲5.6	169	▲3.1	
4	103	4.4	206	▲13.4	183	▲18.1	259	▲0.5	115	▲3.2	159	▲0.6	
5	107	▲6.4	214	▲14.6	203	▲11.0	229	▲19.2	117	▲5.7	145	▲5.3	
6	103	7.7	248	▲1.5	220	▲0.7	272	▲10.1	119	▲6.3	142	▲11.1	
7	106	13.7	253	▲21.4	214	▲24.0	306	▲16.6	124	▲1.7	163	▲13.0	
8	113	23.0	289	▲15.8	255	▲2.3	335	▲17.5	125	3.3	155	▲11.0	
9	114	12.7	264	▲9.9	246	▲5.4	283	▲10.3	128	7.5	157	2.3	
10	123	7.8	270	▲0.6	267	9.8	272	▲7.3	134	9.7	164	▲7.3	
11	118	9.9	247	▲5.0	226	▲16.6	266	5.4	126	4.1	171	4.3	
12	126	21.8	241	▲8.4	231	▲7.9	250	▲8.6	119	1.5	160	7.3	
平. 21.1	127	15.6	239	▲4.9	212	▲17.3	269	11.0	113	▲7.6	150	▲14.9	
2	122	19.4	238	9.1	226	4.3	248	11.9	113	▲2.1	174	15.6	
3	118	23.6	204	3.8	176	▲5.5	226	▲13.0	121	6.9	162	▲4.1	
4	128	24.4	226	9.5	195	6.5	255	▲1.4	124	7.3	166	4.5	
5	133	24.6	232	8.2	212	4.4	246	7.5	120	2.6	155	7.0	
6	127	23.3	234	▲5.4	216	▲1.9	251	▲7.8	120	1.4	135	▲5.4	
7													
8													
9													
10													
11													
12													
6月平均	126	20.9	228	2.4	205	▲1.7	249	0.7	119	1.7	156	▲1.2	

単位 { 輸入量：t
輸入価格：円/kg
増減率：%

(づ き)										区 分		
(づ き)												
ヤング コーンコブ		たけのこ		アスパラガス		計		豆 缶		他調製品		年 月
増減率		増減率		増減率		増減率		増減率		増減率		
t	%	t	%	t	%	t	%	t	%	t	%	
3,534	▲3.9	113,543	3.2	4,919	▲8.0	84,015	0.7	175	▲3.1	75,540	▲9.3	平. 15
4,112	7.2	120,769	6.4	4,749	▲3.5	88,717	5.6	110	▲37.1	88,607	17.3	16
3,651	16.9	112,405	▲6.9	4,362	▲8.1	94,841	6.9	87	▲20.8	94,754	6.9	17
3,517	▲3.7	115,412	2.7	2,969	▲31.9	95,414	0.6	60	▲31.4	95,355	0.6	18
3,430	▲2.5	108,809	▲5.7	1,903	▲35.9	94,789	▲0.7	704	1,078.5	94,085	▲1.3	19
3,025	▲11.8	95,045	▲12.6	1,356	▲28.8	74,823	▲21.1	674	▲4.2	74,149	▲21.2	20
253	23.3	7,369	▲10.7	132	11.7	7,066	▲8.1	33	▲29.3	7,033	▲7.9	平. 20.1
318	41.3	5,999	▲31.2	56	▲20.4	4,798	▲36.3	18	▲63.6	4,780	▲36.1	2
270	▲16.6	9,807	7.3	1	▲97.7	2,596	▲63.5	92	31.6	2,504	▲64.4	3
192	▲14.2	9,333	▲16.6	68	6.6	7,351	▲14.7	35	23.9	7,315	▲14.8	4
300	▲20.3	8,313	▲22.8	66	▲2.8	9,196	6.2	72	27.6	9,124	6.0	5
240	▲2.8	8,250	▲5.5	184	▲31.0	7,686	7.0	76	0.4	7,610	7.1	6
276	▲3.4	8,246	▲4.2	237	▲54.3	9,792	20.4	101	19.6	9,691	20.4	7
204	▲46.1	6,453	▲9.5	188	▲37.5	4,732	▲34.8	39	▲31.6	4,693	▲34.9	8
280	▲3.6	8,087	18.3	96	▲7.6	4,317	▲40.1	33	▲51.0	4,284	▲40.0	9
236	▲40.0	9,260	▲7.3	60	▲55.3	5,082	▲33.7	67	49.9	5,015	▲34.2	10
208	▲20.3	7,441	▲29.7	171	10.4	5,873	▲36.1	78	11.3	5,794	▲36.4	11
248	13.1	6,487	▲26.7	96	130.9	6,335	▲25.8	30	▲44.8	6,305	▲25.7	12
213	▲15.7	6,411	▲13.0	70	▲46.8	6,809	▲3.6	18	▲47.7	6,791	▲3.4	平. 21.1
238	▲25.1	3,846	▲35.9	18	▲67.5	3,800	▲20.8	27	54.6	3,773	▲21.1	2
307	13.8	5,787	▲41.0	48	3,220.6	6,061	133.5	55	▲40.4	6,007	139.8	3
211	10.0	6,967	▲25.4	21	▲68.7	6,559	▲10.8	40	13.8	6,519	▲10.9	4
218	▲27.3	6,927	▲16.7	61	▲6.9	5,522	▲39.9	33	▲54.0	5,489	▲39.8	5
273	14.0	6,139	▲25.6	129	▲30.3	5,256	▲31.6	82	7.8	5,174	▲32.0	6
												7
												8
												9
												10
												11
												12
1,461	▲7.1	36,077	▲26.5	347	▲31.6	34,007	▲12.1	255	▲21.9	33,752	▲12.0	6月計
130	30.6	107	▲10.1	176	▲7.8	87	▲7.5	160	4.6	97	2.7	平. 15
115	▲3.9	112	5.4	168	▲4.4	86	▲2.1	164	2.5	85	▲11.7	16
124	7.2	115	2.5	179	6.6	90	5.6	188	14.5	90	5.6	17
132	16.9	122	6.0	234	30.2	95	5.8	244	29.6	95	5.8	18
152	15.0	135	10.7	382	63.6	96	0.5	158	▲35.1	96	0.1	19
139	▲8.3	140	3.6	319	▲16.7	97	1.5	166	5.1	97	1.3	20
145	16.2	139	1.1	298	12.9	93	▲3.5	228	25.6	93	▲3.7	平. 20.1
145	▲16.7	140	▲4.7	229	▲9.5	93	▲3.6	160	21.0	93	▲3.6	2
163	7.8	125	▲12.2	535	78.1	95	▲0.9	95	▲25.3	95	▲0.6	3
128	▲25.7	141	3.1	264	▲12.6	97	1.2	118	▲18.9	97	1.3	4
124	▲19.1	136	2.0	286	▲12.0	95	▲1.8	127	▲11.1	95	▲1.7	5
142	▲14.0	142	3.1	353	▲18.9	98	▲1.5	179	8.8	97	▲1.6	6
144	▲10.0	141	5.3	346	▲20.1	102	1.7	200	9.8	101	1.6	7
146	2.9	135	0.6	327	▲12.7	100	1.3	164	7.6	100	1.2	8
142	▲2.9	140	17.7	333	▲21.5	103	8.8	190	22.0	102	8.7	9
129	▲4.2	143	11.7	258	▲28.2	103	9.3	225	10.4	101	8.3	10
128	▲20.6	145	10.8	297	▲21.7	98	5.3	181	13.4	96	4.6	11
129	▲12.8	157	13.5	369	10.4	92	1.2	129	▲11.6	92	1.4	12
118	▲18.7	150	7.7	272	▲8.7	88	▲5.7	104	▲54.5	88	▲5.1	平. 21.1
107	▲25.8	158	12.8	294	28.6	86	▲8.1	118	▲25.9	86	▲8.1	2
133	▲18.0	150	19.7	217	▲59.4	92	▲3.1	160	68.4	91	▲3.7	3
152	18.4	148	4.9	337	27.7	96	▲1.0	152	28.7	96	▲1.2	4
122	▲1.4	147	7.8	293	2.6	95	▲0.0	164	29.6	94	▲0.2	5
131	▲7.7	135	▲5.1	245	▲30.4	95	▲2.4	179	▲0.0	94	▲3.0	6
												7
												8
												9
												10
												11
												12
128	▲9.9	147	7.6	263	▲13.5	92	▲3.2	157	11.1	92	▲3.3	6月平均

区分 年月	農 産 加 工 品											
	野菜部門(つづき)		ジャム・ゼリー		果実・ナットの ピューレ・ペースト		ピーナッツバター		落花生調製品		いった落花生	
	輸入量	増減率	輸入量	増減率	輸入量	増減率	輸入量	増減率	輸入量	増減率	輸入量	増減率
	t	%	t	%	t	%	t	%	t	%	t	%
平. 15	183,872	1.9	10,612	9.9	3,705	▲9.4	3,812	▲22.3	34,969	▲4.4	17,694	▲21.8
16	249,569	35.7	13,507	27.3	3,191	▲13.9	5,093	33.6	38,459	10.0	18,169	2.7
17	273,805	9.7	15,697	16.2	3,339	4.7	4,589	▲9.9	39,679	3.2	15,574	▲14.3
18	277,520	1.4	15,674	▲0.1	5,188	55.4	5,296	15.4	43,616	9.9	15,561	▲0.1
19	259,449	▲6.5	13,576	▲13.4	8,824	70.1	5,013	▲5.3	41,521	▲4.8	8,797	▲43.5
20	206,603	▲20.4	10,490	▲22.7	9,484	7.5	5,456	8.8	38,474	▲7.3	5,475	▲37.8
平. 20.1	19,665	▲11.4	1,049	▲21.9	692	87.5	383	▲23.1	4,236	18.9	1,450	▲18.0
2	16,161	▲24.0	682	▲36.2	818	143.5	416	▲23.8	3,638	38.2	487	▲47.5
3	10,975	▲40.2	832	▲36.8	875	124.1	214	▲57.2	1,820	▲46.2	128	▲82.8
4	18,069	▲18.2	627	▲44.0	484	52.8	382	▲16.7	4,250	5.0	183	▲78.0
5	17,569	▲26.7	781	▲35.8	167	▲89.7	809	209.9	4,554	15.7	295	▲59.9
6	16,206	▲22.1	1,032	▲12.6	1,051	▲7.9	489	5.0	3,064	▲6.3	283	▲64.5
7	18,177	▲15.2	1,160	6.7	770	▲21.0	696	89.5	3,250	▲11.5	94	▲85.0
8	16,421	▲23.8	792	▲18.3	496	▲52.7	611	96.9	2,742	▲9.7	145	▲45.6
9	16,668	▲9.3	966	▲2.3	1,354	▲13.1	427	▲29.6	2,157	▲2.0	139	▲32.8
10	19,189	▲19.0	890	4.2	958	110.4	516	55.5	2,748	▲23.4	369	158.9
11	17,714	▲25.4	956	▲31.8	1,000	155.3	342	2.2	2,606	▲24.9	1,126	127.7
12	19,789	▲10.1	722	▲29.8	818	261.2	170	▲48.8	3,409	▲27.9	775	▲38.1
平. 21.1	19,801	0.7	845	▲19.4	366	▲47.0	364	▲5.2	3,474	▲18.0	755	▲48.0
2	12,068	▲25.3	877	28.6	730	▲10.8	215	▲48.2	2,672	▲26.6	509	4.5
3	16,334	48.8	730	▲12.3	313	▲64.3	316	47.7	4,112	126.0	582	355.6
4	19,329	7.0	892	42.3	511	5.5	353	▲7.6	4,367	2.8	591	222.0
5	16,969	▲3.4	970	24.2	699	318.2	361	▲55.4	3,788	▲16.8	474	60.3
6	17,649	8.9	863	▲16.3	374	▲64.4	349	▲28.6	4,223	37.8	582	105.4
7												
8												
9												
10												
11												
12												
6月計	102,150	3.6	5,177	3.5	2,992	▲26.8	1,958	▲27.3	22,636	5.0	3,492	23.5
輸入価格												
平. 15	217	14.8	341	8.8	386	25.6	223	12.3	150	6.6	147	19.2
16	184	▲15.0	286	▲16.3	356	▲7.7	189	▲15.3	138	▲8.0	127	▲14.2
17	192	4.1	292	2.3	292	▲18.1	188	▲0.6	133	▲3.5	130	2.4
18	207	7.6	314	7.4	216	▲26.0	208	10.9	139	4.3	136	5.3
19	220	6.4	345	10.0	180	▲16.6	226	8.7	159	15.0	155	13.3
20	215	▲2.2	347	0.5	172	▲4.6	284	25.7	215	35.1	199	28.6
平. 20.1	222	5.9	309	▲13.3	224	▲24.8	242	3.5	205	36.7	201	45.1
2	214	2.7	379	10.8	168	▲28.5	255	47.2	207	37.0	208	40.7
3	224	6.3	440	37.5	144	▲34.1	380	45.8	210	38.9	244	65.8
4	199	▲9.2	416	15.2	184	▲37.0	220	▲3.8	198	28.9	215	40.1
5	205	▲3.1	385	21.2	405	217.7	281	41.8	215	41.2	214	44.7
6	215	▲4.8	343	▲5.2	109	▲31.8	265	5.1	225	39.6	222	41.6
7	217	▲6.9	286	▲12.3	135	▲9.3	272	11.9	235	46.6	241	60.4
8	225	▲6.0	364	3.2	186	23.9	328	90.4	243	53.4	230	63.1
9	231	0.4	366	1.0	208	26.1	323	12.0	233	53.3	246	67.3
10	219	▲2.4	329	▲13.0	211	▲21.3	289	53.1	227	45.2	181	27.4
11	209	▲1.0	280	▲20.2	147	▲41.4	284	25.9	210	23.8	184	9.1
12	206	▲4.8	333	2.3	134	▲40.6	332	76.5	197	6.0	174	▲9.6
平. 21.1	196	▲11.7	323	4.6	113	▲49.7	275	13.5	176	▲13.9	157	▲21.8
2	198	▲7.5	307	▲19.0	109	▲35.1	203	▲20.5	157	▲23.9	139	▲33.0
3	200	▲10.6	341	▲22.5	186	28.9	288	▲24.4	160	▲23.7	162	▲33.5
4	201	1.3	326	▲21.7	198	7.5	254	15.7	159	▲19.6	155	▲27.7
5	202	▲1.6	318	▲17.2	120	▲70.4	203	▲27.9	162	▲24.8	155	▲27.6
6	208	▲3.3	250	▲27.1	149	36.8	234	▲11.9	158	▲29.6	158	▲29.0
7												
8												
9												
10												
11												
12												
6月平均	201	▲5.4	310	▲16.7	140	▲17.0	245	▲8.6	162	▲22.6	155	▲25.7

単位 { 輸入量：t
輸入価格：円/kg
増減率：%

(づ き)											区 分	
部 門										年 月		
ナット調製品		パイナップル缶		パイナップル調製品		かんきつ類		なし缶			なし調製品	
増減率		増減率		増減率		増減率		増減率		増減率		
t	%	t	%	t	%	t	%	t	%	t	%	
23,603	3.5	47,066	▲6.8	604	23.5	71,955	8.4	6,910	▲1.7	187	▲32.5	平. 15
26,832	13.7	51,608	9.7	717	18.7	74,375	3.4	7,655	10.8	207	11.1	16
31,376	16.9	50,930	▲1.3	584	▲18.5	76,149	2.4	7,416	▲3.1	464	124.1	17
34,104	8.7	44,715	▲12.2	426	▲27.0	72,130	▲5.3	7,375	▲0.5	218	▲53.1	18
30,325	▲11.1	41,702	▲6.7	486	14.0	68,889	▲4.5	8,487	15.1	168	▲22.8	19
24,658	▲18.7	38,076	▲8.7	274	▲43.6	58,321	▲15.3	5,487	▲35.3	121	▲27.8	20
2,025	▲25.5	3,474	7.8	40	▲38.3	5,026	2.1	968	▲9.2	5	113.2	平. 20.1
1,691	▲19.2	3,263	▲8.9	17	▲46.1	3,998	▲20.8	229	▲71.0	1	35.1	2
1,061	▲35.1	5,107	▲23.7	40	267.9	5,421	4.5	122	▲67.7	1	▲95.0	3
1,490	▲30.6	2,128	49.9	27	▲41.6	7,200	▲0.9	498	▲40.8	16	20.8	4
1,689	▲28.5	3,121	▲20.3	33	▲30.3	5,868	▲38.4	612	▲28.5	22	▲51.1	5
1,788	▲11.6	3,474	▲20.3	34	▲39.1	5,684	▲24.1	282	▲59.7	21	49.9	6
2,431	31.5	4,134	▲5.1	7	▲32.4	5,356	▲37.5	491	▲47.6	4	▲80.4	7
1,624	▲34.1	2,812	▲27.1	16	▲79.2	5,013	▲5.6	501	▲8.3	28	1,170.2	8
2,241	3.9	2,129	13.6	4	▲88.2	4,455	10.9	516	▲18.0	6	▲13.0	9
2,615	▲15.5	2,506	▲9.6	15	▲68.4	4,520	6.3	408	▲54.0	7	▲39.8	10
3,223	▲26.7	2,654	15.6	24	81.2	3,376	▲18.7	362	4.6	5	▲61.3	11
2,778	▲17.9	3,272	▲2.5	17	▲66.1	2,404	▲23.7	499	▲2.6	6	▲80.3	12
1,995	▲1.5	3,168	▲8.8	43	5.8	3,626	▲27.9	727	▲24.9	19	319.4	平. 21.1
1,268	▲25.0	2,440	▲25.2	10	▲37.8	1,898	▲52.5	106	▲53.6	1	22.0	2
1,735	63.5	4,299	▲15.8	67	67.1	4,949	▲8.7	177	45.7	19	3,730.4	3
1,735	16.4	1,438	▲32.4	13	▲50.8	6,240	▲13.3	103	▲79.3	3	▲81.9	4
1,590	▲5.9	2,251	▲27.9	26	▲21.9	4,732	▲19.4	129	▲79.0	5	▲76.2	5
1,735	▲2.9	3,389	▲2.5	44	28.8	6,224	9.5	884	213.7	26	20.3	6
												7
												8
												9
												10
												11
												12
10,058	3.2	16,986	▲17.4	204	6.1	27,670	▲16.6	2,126	▲21.6	74	12.4	6月計
392	▲8.3	94	▲3.3	114	▲8.2	95	▲2.4	117	▲4.3	187	30.5	平. 15
363	▲7.5	88	▲6.9	122	6.9	87	▲8.1	114	▲2.2	212	13.5	16
360	▲0.7	90	2.2	159	30.3	98	12.1	115	0.4	181	▲14.5	17
371	3.0	94	4.6	194	21.9	111	13.1	124	8.2	274	51.1	18
383	3.2	104	10.9	232	19.5	112	1.3	127	2.1	311	13.4	19
372	▲3.0	112	7.5	281	21.0	104	▲7.6	131	3.5	288	▲7.4	20
370	▲5.8	110	16.1	109	▲31.2	123	5.1	126	4.4	521	6.4	平. 20.1
341	▲10.1	109	7.0	440	175.6	107	▲13.2	154	18.5	482	▲43.1	2
375	▲0.6	109	15.1	139	▲51.2	100	▲8.2	114	1.4	458	63.8	3
348	▲5.4	108	▲3.6	385	102.2	95	▲13.2	127	▲1.2	355	▲0.1	4
358	▲4.1	113	10.4	210	▲27.8	100	▲2.8	126	▲5.0	208	▲8.9	5
355	▲1.3	111	5.4	303	68.1	107	▲2.6	133	4.4	175	▲31.0	6
403	13.8	116	7.2	399	21.1	99	▲8.7	132	3.0	468	9.4	7
333	▲11.1	119	6.4	259	▲2.0	102	▲13.8	138	5.1	266	▲42.3	8
390	▲1.0	116	8.1	323	▲6.5	104	▲1.3	141	9.1	501	▲5.0	9
393	1.7	119	7.6	670	127.3	104	▲14.3	136	7.4	227	▲27.5	10
389	▲6.3	113	1.1	301	166.3	100	▲14.3	131	4.6	430	▲25.7	11
361	▲5.1	107	▲0.8	394	70.7	113	▲8.8	126	▲0.7	318	69.4	12
364	▲1.7	105	▲4.3	167	53.5	97	▲21.1	120	▲4.5	168	▲67.8	平. 21.1
325	▲4.7	103	▲5.3	225	▲48.9	93	▲12.2	122	▲20.7	380	▲21.3	2
350	▲6.7	110	0.8	266	91.6	101	1.0	140	22.2	159	▲65.3	3
368	5.8	120	11.0	269	▲30.2	103	7.7	143	12.4	399	12.4	4
312	▲12.6	113	0.0	256	22.2	101	0.6	136	8.1	337	61.6	5
344	▲3.3	101	▲9.0	126	▲58.4	97	▲8.7	125	▲5.7	160	▲8.4	6
												7
												8
												9
												10
												11
												12
346	▲3.3	107	▲2.2	212	▲9.9	100	▲4.7	126	▲2.1	187	▲28.3	6月平均

区分	農産加工品（つづき）											
	果実部門（つづき）											
	あんず		さくらんぼ		桃缶		桃調製品		ストロベリー		ミックスフルーツ	
年月	増減率		増減率		増減率		増減率		増減率		増減率	
輸入量	t	%	t	%	t	%	t	%	t	%	t	%
平. 15	2,473	9.1	6,031	▲10.3	50,801	▲10.5	5,514	▲24.7	1,061	▲27.2	13,093	▲15.7
16	2,375	▲3.9	5,653	▲6.3	55,396	9.0	4,823	▲12.5	1,661	56.5	16,619	26.9
17	2,726	14.7	5,816	2.9	56,933	2.8	6,680	38.5	1,987	19.6	17,744	6.8
18	2,621	▲3.8	5,871	0.9	53,079	▲6.8	7,110	6.4	2,449	23.2	17,399	▲1.9
19	2,515	▲4.1	4,794	▲18.4	51,328	▲3.3	6,826	▲4.0	2,587	5.6	15,845	▲8.9
20	1,769	▲29.6	4,175	▲12.9	44,788	▲12.7	6,365	▲6.8	2,715	5.0	13,935	▲12.1
平. 20.1	239	5.5	457	▲5.2	3,597	▲18.9	328	▲53.4	216	7.5	1,351	42.7
2	174	▲27.4	366	2.8	2,593	▲31.1	830	8.9	281	▲4.8	831	▲39.3
3	133	▲57.6	170	▲61.8	1,805	▲60.3	193	▲9.9	269	65.4	1,126	▲12.8
4	140	▲38.4	296	▲10.4	3,774	▲19.2	190	▲60.9	184	▲19.3	1,277	▲12.5
5	227	45.6	603	13.9	6,110	16.4	1,022	58.2	211	▲22.2	1,200	▲16.6
6	110	▲62.6	193	▲35.3	4,262	▲15.6	1,468	187.0	268	▲20.6	1,040	▲6.1
7	96	▲46.8	490	▲21.0	4,768	0.6	462	▲58.9	177	▲11.2	1,205	▲13.6
8	107	▲68.2	357	51.3	3,427	▲26.7	172	▲61.0	267	71.9	1,039	▲10.9
9	211	72.4	486	▲22.7	4,275	3.6	675	58.2	234	56.3	1,394	▲1.6
10	160	18.3	255	▲22.4	3,805	14.2	490	29.2	204	10.4	1,244	▲24.4
11	102	117.8	218	▲15.9	3,689	4.1	245	▲66.8	201	1.9	942	▲28.3
12	71	▲69.9	285	2.1	2,683	▲16.0	290	▲26.0	204	▲0.8	1,286	▲0.9
平. 21.1	74	▲69.2	348	▲23.8	3,950	9.8	569	73.6	242	12.0	1,405	4.1
2	201	16.0	280	▲23.4	2,080	▲19.8	847	2.1	274	▲2.6	765	▲7.9
3	101	▲24.2	284	66.9	3,496	93.7	653	239.2	419	55.6	869	▲22.8
4	118	▲15.2	231	▲22.0	3,502	▲7.2	802	320.9	298	62.5	1,026	▲19.6
5	123	▲45.6	317	▲47.3	3,339	▲45.4	346	▲66.2	164	▲22.0	1,224	2.0
6	122	11.2	229	18.3	3,655	▲14.3	630	▲57.1	254	▲5.0	1,156	11.1
7												
8												
9												
10												
11												
12												
6月計	740	▲27.6	1,688	▲19.0	20,021	▲9.6	3,846	▲4.6	1,651	15.6	6,446	▲5.5
輸入価格												
平. 15	151	▲3.8	229	▲2.8	120	3.3	69	4.2	394	16.8	136	5.5
16	149	▲1.8	219	▲4.4	109	▲9.4	69	0.2	341	▲13.5	122	▲10.5
17	152	2.4	217	▲0.9	111	1.5	61	▲12.1	333	▲2.3	122	0.2
18	160	5.0	254	16.8	118	6.1	84	37.6	348	4.3	129	5.7
19	167	4.9	247	▲2.4	124	5.7	78	▲6.4	369	6.3	138	6.9
20	176	5.2	250	1.2	122	▲1.7	80	2.2	403	9.0	140	1.4
平. 20.1	179	8.0	263	8.2	123	▲0.4	74	12.7	433	14.4	139	4.6
2	161	3.3	234	▲5.6	123	▲3.1	69	10.2	352	2.8	136	0.7
3	174	16.5	260	4.3	125	1.8	104	7.7	489	28.4	136	▲1.3
4	180	6.8	235	▲18.7	113	▲7.6	126	51.4	447	22.0	133	▲7.4
5	192	1.3	252	▲4.0	118	▲4.7	75	▲24.3	457	21.2	143	2.8
6	172	0.6	250	▲13.9	121	▲4.9	65	▲22.2	415	25.6	141	▲2.2
7	166	▲11.6	268	7.3	121	▲5.0	87	6.6	460	31.2	148	1.9
8	206	27.7	277	5.8	124	▲2.2	116	37.2	346	▲11.1	146	7.7
9	154	▲20.4	190	▲3.4	129	6.4	88	▲3.0	336	▲0.0	147	6.7
10	172	11.2	271	12.9	133	8.5	97	7.5	388	▲4.3	140	1.9
11	223	43.1	288	19.1	119	▲2.3	108	61.8	338	▲16.3	134	▲0.9
12	138	▲21.7	249	4.3	119	▲2.2	67	15.6	393	▲4.1	135	2.4
平. 21.1	157	▲12.2	232	▲11.9	117	▲4.8	83	12.3	326	▲24.6	129	▲7.1
2	142	▲11.8	269	14.6	118	▲4.1	76	11.0	311	▲11.6	123	▲9.4
3	175	1.0	213	▲18.1	127	1.5	74	▲28.8	295	▲39.8	135	▲0.9
4	180	▲0.4	282	20.1	126	11.5	73	▲41.6	343	▲23.3	146	9.8
5	156	▲18.7	240	▲4.7	125	6.4	81	8.5	423	▲7.6	139	▲3.1
6	163	▲5.6	280	12.1	133	9.7	87	34.4	283	▲31.9	132	▲6.3
7												
8												
9												
10												
11												
12												
6月平均	160	▲10.0	250	0.1	125	4.2	79	6.7	322	▲25.1	134	▲2.8

単位 { 輸入量：t
輸入価格：円/kg
増減率：%

その他果実調製品	製 穀 粉 加 工 品										区 分	
	穀粉調製品		米菓生地		もち・団子		米粉調製品		小麦粉調製品			
	増減率	増減率	増減率	増減率	増減率	増減率	増減率	増減率				
t	%	t	%	t	%	t	%	t	%	年月		
98,592	▲6.7	115	▲46.7	-	▲100.0	2,550	▲4.9	111,761	9.0	132,603	1.3	平. 15
122,734	24.5	280	144.5	-	-	3,437	34.8	122,472	9.6	135,234	2.0	16
138,352	12.7	331	17.9	-	-	3,474	1.1	120,633	▲1.5	139,798	3.4	17
125,929	▲9.0	328	▲0.6	0	-	3,796	9.3	107,790	▲10.6	138,510	▲0.9	18
126,147	0.2	412	25.5	0	-	3,415	▲10.0	90,201	▲16.3	117,021	▲15.5	19
108,554	▲13.9	416	1.0	0	-	2,511	▲26.5	85,889	▲4.8	100,161	▲14.4	20
9,020	▲0.3	43	53.8	-	-	335	▲12.5	6,925	▲7.7	9,088	▲21.3	平. 20.1
7,915	▲27.4	20	19.2	-	-	190	32.4	6,156	6.4	9,029	▲16.3	2
8,101	▲17.3	80	360.3	-	-	21	▲70.9	7,147	▲2.4	8,421	▲13.7	3
12,017	▲1.9	37	0.5	-	-	61	▲33.2	7,374	▲13.9	10,196	24.0	4
10,957	1.0	41	31.9	-	-	53	▲35.4	5,749	▲25.6	8,254	▲21.7	5
10,903	▲6.4	30	▲13.0	-	-	72	▲13.5	6,233	▲3.6	7,917	▲9.1	6
10,448	▲13.9	28	▲13.9	-	-	77	▲54.6	8,722	43.3	8,582	▲7.3	7
8,738	▲20.6	17	▲35.7	-	-	272	▲32.1	7,319	19.1	7,102	▲15.0	8
7,805	▲12.5	20	▲49.6	-	-	391	1.9	7,108	▲10.4	7,308	▲14.2	9
8,435	▲12.1	45	28.6	-	-	395	▲24.0	7,321	▲25.0	8,227	▲19.0	10
7,235	▲31.0	30	▲25.2	-	-	297	▲50.7	7,728	▲7.5	7,968	▲26.7	11
6,978	▲26.7	26	▲65.0	-	-	349	▲28.3	8,107	▲5.3	8,067	▲21.6	12
7,200	▲20.2	32	▲25.5	-	-	281	▲16.0	6,749	▲2.6	8,428	▲7.3	平. 21.1
5,913	▲25.3	27	33.8	-	-	79	▲58.5	7,631	24.0	6,941	▲23.1	2
5,911	▲27.0	42	▲47.4	-	-	84	309.0	7,761	8.6	8,480	0.7	3
7,818	▲34.9	28	▲24.3	-	-	37	▲39.8	7,072	▲4.1	9,589	▲6.0	4
7,411	▲32.4	8	▲80.9	-	-	81	54.2	6,698	16.5	8,477	2.7	5
8,055	▲26.1	21	▲28.0	-	-	27	▲61.9	7,329	17.6	8,291	4.7	6
												7
												8
												9
												10
												11
												12
42,308	▲28.2	158	▲36.9	-	-	590	▲19.3	43,240	9.2	50,206	▲5.1	6月計
162	2.4	236	21.3	-	-	335	15.8	75	▲3.7	103	2.2	平. 15
137	▲15.6	279	18.2	-	-	267	▲20.3	73	▲2.3	104	0.6	16
142	4.2	231	▲17.1	-	-	282	5.4	77	5.2	111	6.4	17
170	19.4	306	32.7	-	-	300	6.5	87	12.2	119	7.4	18
188	10.7	306	▲0.2	-	-	300	▲0.2	97	11.5	141	18.4	19
184	▲2.6	371	21.4	-	-	300	▲0.0	101	4.4	160	13.5	20
194	5.0	410	51.2	-	-	298	▲2.9	95	2.1	156	23.2	平. 20.1
176	8.6	438	▲24.1	-	-	260	1.6	93	▲5.0	146	12.8	2
171	▲2.2	176	▲56.4	-	-	311	16.3	91	▲7.1	144	6.4	3
154	▲15.2	372	14.4	-	-	268	▲21.8	87	▲10.5	141	1.3	4
190	2.9	256	▲47.9	-	-	290	6.5	98	▲1.6	166	21.1	5
189	▲7.6	692	226.9	-	-	288	▲17.7	106	5.9	174	22.9	6
194	▲6.0	478	75.7	-	-	317	▲1.5	106	7.8	183	23.4	7
187	▲3.8	545	126.3	-	-	323	2.4	107	12.6	179	18.7	8
200	▲0.1	330	22.2	-	-	314	4.8	109	13.1	174	23.1	9
209	6.8	490	46.1	-	-	289	▲2.0	109	13.7	157	6.1	10
176	▲9.3	320	2.9	-	-	305	3.1	104	9.4	159	6.2	11
164	▲6.2	329	42.9	-	-	300	4.2	101	8.4	149	1.9	12
173	▲10.8	388	▲5.3	-	-	275	▲7.7	101	7.0	151	▲3.1	平. 21.1
168	▲4.5	280	▲36.0	-	-	255	▲1.8	96	3.2	142	▲2.9	2
193	12.9	368	108.3	-	-	270	▲13.0	104	14.2	135	▲6.3	3
196	27.4	390	4.7	-	-	315	17.2	105	20.5	137	▲2.6	4
188	▲0.6	470	83.8	-	-	218	▲24.9	107	8.5	136	▲18.1	5
192	1.9	413	▲40.3	-	-	398	38.0	102	▲4.1	139	▲20.1	6
												7
												8
												9
												10
												11
												12
186	4.1	372	9.4	-	-	272	▲4.3	102	8.1	140	▲9.0	6月平均

区分	製 穀 粉 加 工 品											
	他製穀粉調製品		ケーキミックス		パスタ		ビーフン		うどん・そうめん ・そば		その他のめん類	
年月	増減率	増減率	増減率	増減率	増減率	増減率	増減率	増減率	増減率	増減率	増減率	
輸入量	t	%	t	%	t	%	t	%	t	%	t	%
平. 15	4,780	0.8	8,916	▲19.4	107,755	6.3	6,009	▲3.1	2,222	▲16.2	15,876	4.9
16	7,915	65.6	8,354	▲6.3	111,527	3.5	6,249	4.0	1,521	▲31.6	20,173	27.1
17	8,442	6.7	9,520	14.0	109,606	▲1.7	7,517	20.3	1,824	19.9	21,909	8.6
18	10,438	23.6	5,888	▲38.1	109,791	0.2	7,229	▲3.8	1,681	▲7.8	22,963	4.8
19	7,053	▲32.4	6,398	8.6	104,411	▲4.9	5,607	▲22.4	1,775	5.6	22,960	▲0.0
20	8,627	22.3	4,912	▲23.2	127,254	21.9	6,453	15.1	883	▲50.3	23,119	0.7
平. 20.1	1,054	264.0	349	▲43.5	9,362	4.9	395	9.0	27	▲39.6	2,262	35.4
2	296	▲61.3	396	▲24.1	7,840	4.2	477	12.3	55	▲53.4	1,562	▲10.4
3	366	46.7	332	▲33.5	9,218	10.5	562	81.4	90	▲50.3	1,787	16.9
4	1,440	72.1	488	▲15.1	11,366	32.4	483	▲7.2	145	▲1.3	2,402	18.4
5	533	21.8	562	16.1	11,773	11.4	513	31.8	149	▲58.7	2,003	4.0
6	773	13.6	488	41.5	11,032	48.5	661	35.1	129	▲55.9	1,884	▲12.5
7	328	▲75.0	482	1.2	12,650	35.5	578	▲4.2	51	▲80.5	2,089	6.1
8	333	1.3	313	▲33.9	13,730	21.8	617	20.6	40	▲62.5	2,106	0.4
9	1,237	85.1	238	▲16.4	12,026	69.4	532	23.8	98	26.9	1,780	9.4
10	1,297	94.4	434	▲16.8	11,133	25.6	607	17.1	23	▲65.9	1,781	▲1.9
11	360	▲13.3	298	▲62.9	8,072	▲4.9	474	▲11.3	23	▲73.1	1,533	▲28.8
12	609	52.5	532	▲33.3	9,053	13.5	557	7.7	52	71.6	1,930	▲14.2
平. 21.1	304	▲71.1	475	36.0	8,255	▲11.8	529	34.0	24	▲13.4	2,332	3.1
2	2,250	660.5	475	19.9	7,668	▲2.2	479	0.6	89	61.3	1,292	▲17.3
3	2,278	522.2	461	39.0	9,372	1.7	492	▲12.5	16	▲81.8	2,158	20.8
4	264	▲81.7	423	▲13.2	9,016	▲20.7	495	2.5	152	4.8	2,171	▲9.6
5	323	▲39.3	366	▲34.9	9,657	▲18.0	480	▲6.4	96	▲35.6	2,370	18.4
6	261	▲66.3	479	▲1.8	10,158	▲7.9	662	0.2	97	▲24.8	2,218	17.7
7												
8												
9												
10												
11												
12												
6月計	5,679	27.3	2,679	2.5	54,126	▲10.7	3,137	1.5	474	▲20.5	12,541	5.4
輸入価格												
平. 15	247	5.1	82	2.6	112	6.1	177	▲9.0	246	19.3	294	5.1
16	149	▲39.6	81	▲0.6	113	0.9	177	▲0.3	259	5.4	304	3.3
17	135	▲9.8	87	6.7	115	0.9	206	16.3	240	▲7.3	319	4.9
18	135	0.1	96	10.5	119	4.1	217	5.3	258	7.5	320	0.3
19	202	49.8	113	18.0	133	11.9	232	7.2	240	▲7.1	330	3.2
20	159	▲21.3	143	26.8	176	31.6	243	4.6	319	33.1	328	▲0.5
平. 20.1	122	▲71.3	119	4.3	151	22.5	220	1.3	252	▲6.8	311	▲6.1
2	329	165.2	125	22.6	153	18.0	223	▲14.0	348	14.2	344	4.8
3	225	▲54.4	148	32.4	167	32.7	215	▲16.6	359	21.3	336	▲7.7
4	101	▲36.6	133	24.0	178	40.1	211	▲5.4	319	15.0	319	▲3.0
5	203	▲28.7	143	35.2	184	44.7	238	1.1	287	16.3	334	4.1
6	145	7.8	154	37.3	182	39.7	247	8.1	309	104.7	337	2.2
7	357	185.8	173	52.4	190	43.2	259	11.7	403	112.2	346	4.4
8	264	▲10.3	143	38.5	190	39.7	263	8.3	350	66.6	332	▲3.5
9	139	▲14.6	159	59.7	188	47.9	275	10.0	352	40.4	340	2.6
10	103	▲35.8	151	18.6	181	25.2	251	6.6	272	▲34.3	333	▲1.4
11	267	1.0	111	▲9.4	157	8.0	257	17.7	290	12.8	308	▲7.0
12	148	▲59.9	147	23.1	160	4.8	241	19.2	240	▲12.4	306	3.5
平. 21.1	216	76.7	141	18.7	155	2.4	235	6.5	160	▲36.2	334	7.3
2	59	▲82.2	122	▲2.3	152	▲1.1	229	2.4	211	▲39.3	302	▲12.1
3	66	▲70.8	139	▲5.5	145	▲13.1	245	14.1	269	▲25.1	294	▲12.4
4	232	129.7	121	▲9.6	140	▲21.6	253	20.0	211	▲33.9	281	▲12.1
5	198	▲2.6	112	▲21.3	143	▲22.1	253	6.0	198	▲31.3	274	▲18.0
6	196	35.6	115	▲24.9	136	▲25.4	245	▲0.7	248	▲20.0	279	▲17.3
7												
8												
9												
10												
11												
12												
6月平均	92	▲39.0	126	▲8.8	145	▲15.4	243	7.2	215	▲31.6	294	▲10.7

単位 { 輸入量：t
輸入価格：円/kg
増減率：%

(つ づ き)											区 分	
詰物パスタ		その他のパスタ		朝食用シリアル		食パン・乾パン		ピザ		加熱調理した穀物調製品		
t	%	t	%	t	%	t	%	t	%	t	%	年月
21,048	▲8.6	4,079	17.4	2,657	2.3	7,051	1.7	17	▲12.2	2,772	66.9	
25,835	22.7	5,830	42.9	3,546	33.5	9,056	28.5	36	110.0	3,345	20.7	16
24,267	▲6.1	6,175	5.9	3,212	▲9.4	9,506	5.0	144	294.7	3,162	▲5.5	17
25,060	3.3	6,494	5.2	3,100	▲3.5	10,085	6.1	158	10.3	2,684	▲15.1	18
21,671	▲13.5	5,315	▲18.2	3,315	6.9	8,091	▲19.8	229	44.6	2,655	▲1.1	19
8,574	▲60.4	5,827	9.6	3,065	▲7.5	5,584	▲31.0	95	▲58.6	2,258	▲14.9	20
1,656	▲19.9	591	87.5	471	7.9	511	▲27.3	18	66.6	222	7.9	平. 20.1
958	▲48.7	467	33.7	242	55.7	441	▲23.5	5	▲82.1	275	▲3.4	2
272	▲81.2	427	▲7.4	200	33.8	443	▲26.0	8	19.9	354	9.6	3
319	▲81.6	493	4.7	215	▲25.4	424	▲27.4	12	▲57.0	287	53.4	4
458	▲77.2	491	5.1	454	46.2	585	▲9.0	6	▲68.0	77	▲51.4	5
533	▲72.9	353	▲3.7	204	▲18.7	513	▲34.4	0	▲95.1	180	▲17.7	6
838	▲52.7	549	32.6	312	6.6	425	▲55.5	4	▲75.8	69	▲70.3	7
887	▲54.9	410	▲10.1	117	▲67.2	465	▲34.7	12	▲51.1	156	▲43.6	8
581	▲55.6	479	40.8	383	14.0	382	▲45.9	6	▲40.0	140	▲38.9	9
661	▲64.2	447	▲19.6	163	▲60.6	491	▲17.9	11	▲56.5	155	▲12.0	10
650	▲65.7	555	▲12.1	131	46.3	417	▲28.8	8	▲74.3	144	▲3.8	11
761	▲57.7	565	16.1	173	▲26.3	487	▲24.6	4	▲79.1	198	▲6.4	12
1,046	▲36.8	502	▲15.0	292	▲37.9	515	0.9	2	▲86.4	337	51.3	平. 21.1
370	▲61.4	433	▲7.3	230	▲4.8	342	▲22.5	5	▲12.2	121	▲56.2	2
556	104.5	483	13.3	217	8.8	401	▲9.5	10	35.9	192	▲45.9	3
698	118.8	517	4.8	233	8.0	464	9.4	4	▲68.6	184	▲36.0	4
772	68.7	554	12.8	348	▲23.4	392	▲32.9	7	3.0	123	60.5	5
883	65.6	619	75.1	272	33.0	530	3.4	6	1,182.7	185	3.0	6
											7	
											8	
											9	
											10	
											11	
											12	
4,326	3.1	3,108	10.1	1,591	▲10.9	2,644	▲9.3	34	▲31.9	1,142	▲18.2	6月計
382	4.1	340	0.7	330	▲0.6	306	12.1	759	▲0.0	124	▲6.5	平. 15
323	▲15.3	303	▲11.0	269	▲18.5	263	▲14.1	626	▲17.5	116	▲6.6	16
327	1.2	311	2.7	275	2.2	269	2.5	649	3.6	124	7.3	17
329	0.4	321	3.1	281	2.2	304	12.8	540	▲16.7	182	46.4	18
338	3.0	343	7.0	312	11.0	338	11.2	541	0.1	150	▲17.3	19
348	2.7	371	8.0	273	▲12.7	357	5.5	503	▲7.0	186	24.0	20
315	▲3.9	347	▲3.2	279	▲4.5	334	2.6	511	▲10.7	184	▲3.8	平. 20.1
325	▲7.4	368	13.5	280	▲1.0	347	3.5	547	▲0.1	158	15.6	2
418	17.3	393	13.5	272	▲23.7	380	13.1	574	1.8	148	25.6	3
334	▲4.1	395	17.8	250	▲15.5	402	17.2	357	▲35.7	159	9.0	4
354	7.7	355	1.6	252	▲16.1	379	7.1	512	▲7.0	287	138.5	5
351	7.4	371	10.7	308	▲20.2	354	6.3	520	▲9.2	123	▲11.3	6
360	4.8	373	5.0	312	▲0.5	399	30.3	676	24.4	303	86.9	7
345	▲0.3	412	30.4	369	21.7	352	▲0.5	498	▲6.6	316	95.9	8
410	20.5	404	4.9	247	▲24.9	392	18.8	571	6.0	266	161.2	9
382	12.6	388	12.6	262	▲12.0	362	▲3.2	528	▲1.2	199	23.2	10
333	▲1.2	342	1.7	273	▲25.6	297	▲15.5	453	▲10.1	192	▲2.0	11
347	7.6	328	▲4.8	217	▲25.4	289	▲13.5	473	▲11.5	145	▲28.4	12
291	▲7.5	336	▲3.1	204	▲27.1	266	▲20.6	378	▲26.1	101	▲45.3	平. 21.1
337	3.6	330	▲10.2	180	▲35.7	282	▲18.9	406	▲25.7	131	▲17.0	2
368	▲11.9	310	▲21.1	228	▲16.0	343	▲9.6	376	▲34.4	198	34.0	3
341	1.9	331	▲16.3	217	▲13.0	322	▲19.9	586	64.2	110	▲30.4	4
332	▲6.2	331	▲6.9	252	0.3	319	▲15.9	403	▲21.4	148	▲48.4	5
316	▲10.1	342	▲7.7	254	▲17.5	333	▲5.9	472	▲9.3	162	31.8	6
											7	
											8	
											9	
											10	
											11	
											12	
325	▲2.7	330	▲10.7	225	▲17.1	311	▲15.0	427	▲12.3	137	▲15.6	6月平均

区分	製穀粉加工品(つき)		糖								類	
	他の穀物調製品		含みつ糖		粗糖		精製糖		てん菜糖		メープルシロップ	
年月	増減率	増減率	増減率	増減率	増減率	増減率	増減率	増減率	増減率	増減率	増減率	
輸入量	t	%	t	%	t	%	t	%	t	%	t	%
平. 15	9,566	▲43.8	13,753	▲4.9	1,461,481	0.1	3,015	0.0	2	-	1,898	13.8
16	5,980	▲37.5	15,749	14.5	1,385,965	▲5.2	4,399	45.9	0	▲100.0	2,116	11.5
17	4,531	▲24.2	19,240	22.2	1,329,027	▲4.1	4,621	5.0	-	▲100.0	2,846	34.5
18	4,464	▲1.5	17,746	▲7.8	1,292,137	▲2.8	4,793	3.7	0	-	2,638	▲7.3
19	4,975	11.4	17,076	▲3.8	1,506,299	16.6	5,144	7.3	0	-	2,789	5.7
20	4,905	▲1.4	12,493	▲26.8	1,383,725	▲8.1	5,322	3.5	0	-	2,876	3.1
平. 20.1	437	16.9	368	▲75.7	52,305	▲45.9	576	27.9	0	-	253	3.2
2	426	15.2	1,861	▲45.7	91,878	3.1	641	63.8	0	-	214	2.8
3	409	▲5.7	3,569	40.6	96,362	11.9	303	▲5.9	-	-	281	35.9
4	460	36.9	2,084	4.3	132,694	56.6	282	49.7	-	-	218	7.7
5	304	▲34.2	894	▲54.8	46,613	▲57.6	263	▲50.4	-	-	192	▲18.0
6	356	▲28.0	972	▲55.1	147,628	3.2	756	31.0	-	-	252	5.8
7	391	▲14.5	756	15.1	164,741	54.9	286	▲39.2	-	-	258	4.2
8	344	6.4	444	14.7	134,009	▲23.3	436	▲11.3	-	-	383	55.3
9	452	16.0	263	▲57.0	120,528	▲31.9	690	▲9.7	-	-	163	9.3
10	374	▲33.0	419	▲26.5	155,190	80.4	384	172.4	-	-	300	27.2
11	399	▲0.3	372	▲23.9	72,872	▲64.5	420	▲12.9	-	-	160	▲51.1
12	553	47.1	491	▲33.6	168,905	14.6	284	▲15.1	-	-	203	▲18.5
平. 21.1	478	9.4	342	▲7.1	74,268	42.0	681	18.2	-	▲100.0	154	▲39.1
2	292	▲31.4	957	▲48.6	79,375	▲13.6	835	30.2	-	▲100.0	149	▲30.0
3	344	▲16.0	2,131	▲40.3	104,824	8.8	368	21.2	-	-	152	▲45.8
4	489	6.4	1,427	▲31.5	70,262	▲47.0	213	▲24.5	-	-	171	▲21.6
5	463	52.4	1,225	37.0	65,174	39.8	610	132.3	-	-	139	▲27.7
6	473	32.8	2,306	137.2	161,582	9.5	421	▲44.3	-	-	219	▲12.9
7												
8												
9												
10												
11												
12												
6月計	2,540	6.2	8,388	▲14.0	555,485	▲2.1	3,128	10.8	-	-	985	▲30.1
輸入価格												
平. 15	158	21.4	70	0.3	22	▲1.4	109	▲1.8	692	-	738	▲1.5
16	160	1.0	66	▲5.0	22	▲1.3	108	▲0.8	510	-	760	3.0
17	179	11.9	65	▲1.7	29	33.9	125	15.7	-	-	827	8.8
18	197	10.4	75	15.2	43	46.2	155	24.0	604	-	936	13.2
19	204	3.2	84	11.9	33	▲22.8	146	▲6.1	-	-	1,041	11.2
20	204	0.3	76	▲10.1	34	4.3	139	▲4.5	-	-	1,135	9.1
平. 20.1	181	▲12.3	90	▲2.4	32	▲15.2	131	17.2	1,079	-	1,098	12.7
2	207	2.8	81	▲3.1	33	▲13.1	100	0.1	1,012	-	907	▲6.8
3	199	▲7.2	73	▲13.7	34	▲5.4	176	▲12.2	-	-	1,004	8.7
4	187	▲13.6	74	▲14.7	34	▲0.4	216	12.5	-	-	1,001	3.9
5	238	26.1	78	0.9	36	5.6	175	24.0	-	-	1,045	2.6
6	199	▲4.5	71	▲10.0	35	3.6	113	▲25.6	-	-	1,143	2.1
7	226	19.0	75	▲17.7	36	7.6	168	27.7	-	-	1,311	19.9
8	222	2.4	66	▲21.0	37	18.7	112	▲3.7	-	-	1,279	13.5
9	215	2.6	93	16.8	35	14.5	96	▲25.5	-	-	1,459	31.7
10	213	10.5	73	▲14.9	35	8.4	250	16.5	-	-	1,192	7.5
11	220	▲4.6	64	▲31.9	37	14.3	139	▲29.7	-	-	1,174	10.2
12	173	▲4.2	85	5.7	32	2.8	135	▲16.2	-	-	952	▲3.9
平. 21.1	205	12.8	65	▲27.9	31	▲3.5	129	▲1.9	-	-	941	▲14.3
2	186	▲10.2	62	▲23.6	31	▲5.5	75	▲24.6	-	-	856	▲5.7
3	192	▲3.6	96	31.9	36	6.9	131	▲25.3	-	-	1,035	3.0
4	216	15.4	80	8.5	36	4.8	189	▲12.3	-	-	1,085	8.5
5	196	▲17.8	67	▲14.2	32	▲9.7	120	▲31.5	-	-	1,200	14.8
6	165	▲17.4	67	▲6.6	32	▲6.2	115	1.5	-	-	1,063	▲7.0
7												
8												
9												
10												
11												
12												
6月平均	194	▲3.0	76	0.4	33	▲2.3	115	▲15.6	-	-	1,031	▲0.5

単位 { 輸入量：t
輸入価格：円/kg
増減率：%

キャラメル		その他の糖類		チューインガム		キャンディー類		キャラメル		他砂糖菓子		区分
増減率	増減率	増減率	増減率	増減率	増減率	増減率	増減率	増減率	増減率	増減率	年月	
t	%	t	%	t	%	t	%	t	%	t	%	
1,454	4.0	243,289	▲2.3	1,456	15.7	12,640	14.4	90	▲57.7	3,751	▲2.2	平. 15
1,349	▲7.2	251,346	3.3	1,723	18.3	13,199	4.4	58	▲35.7	4,772	27.2	16
1,309	▲3.0	259,831	3.4	1,306	▲24.2	12,104	▲8.3	55	▲5.5	5,733	20.1	17
1,154	▲11.8	235,850	▲9.2	1,355	3.7	11,849	▲2.1	167	204.4	5,050	▲11.9	18
1,049	▲9.1	233,164	▲1.1	1,735	28.1	11,921	0.6	204	22.0	4,822	▲4.5	19
769	▲26.7	192,897	▲17.3	4,276	146.5	10,455	▲12.3	256	25.6	2,935	▲39.1	20
42	▲28.8	13,519	▲36.4	262	121.2	953	▲9.7	20	▲14.7	364	▲34.9	平. 20.1
71	92.1	14,082	▲23.4	215	29.5	799	▲9.1	18	52.0	193	▲53.3	2
61	▲36.4	17,621	▲36.3	332	260.7	810	▲30.3	17	3.8	187	▲49.5	3
55	▲29.0	8,894	▲52.3	295	138.4	1,029	▲3.3	20	▲35.9	256	▲30.6	4
74	26.4	31,337	58.3	291	260.0	971	▲11.2	6	▲18.1	227	▲28.5	5
95	▲53.5	18,166	▲12.6	460	221.9	838	▲15.0	26	5.0	219	▲45.4	6
59	33.6	10,740	▲54.7	457	195.9	953	11.7	19	352.9	202	▲38.9	7
32	▲65.2	17,139	▲3.8	389	218.8	845	▲21.1	15	▲16.8	230	▲30.0	8
71	▲54.5	16,276	35.4	498	365.0	914	23.0	32	1,068.2	208	▲28.1	9
24	▲55.8	10,993	▲14.8	362	223.7	905	▲1.2	27	37.5	335	▲34.3	10
107	24.0	11,690	▲22.5	402	113.9	759	▲16.6	36	28.1	247	▲50.7	11
77	▲7.0	22,439	▲10.6	313	▲4.5	676	▲43.0	21	26.7	268	▲38.3	12
1	▲98.2	12,280	▲9.2	236	▲10.1	1,065	11.7	19	▲1.6	183	▲49.7	平. 21.1
38	▲46.1	16,841	19.6	297	38.6	508	▲36.4	6	▲65.1	184	▲4.5	2
38	▲38.6	18,695	6.1	230	▲30.7	1,100	35.8	22	26.3	222	19.0	3
48	▲12.2	20,457	130.0	414	40.4	1,045	1.5	10	▲53.4	222	▲13.3	4
16	▲78.4	10,340	▲67.0	342	17.6	803	▲17.3	17	183.6	186	▲18.1	5
95	▲0.1	17,192	▲5.4	667	45.0	789	▲5.9	14	▲45.3	232	5.8	6
												7
												8
												9
												10
												11
												12
236	▲40.8	95,805	▲7.5	2,186	17.9	5,309	▲1.7	89	▲17.5	1,229	▲15.0	6月計
109	▲16.2	48	3.2	1,395	▲30.3	536	▲4.2	528	21.3	608	16.3	平. 15
101	▲6.9	46	▲3.7	2,035	45.8	554	3.3	575	8.9	507	▲16.6	16
110	8.5	49	5.0	2,069	1.7	538	▲2.8	771	34.2	460	▲9.3	17
118	7.1	60	22.8	2,171	4.9	569	5.7	558	▲27.7	515	11.9	18
129	9.1	106	76.7	1,326	▲38.9	566	▲0.5	925	65.9	548	6.4	19
128	▲0.5	83	▲21.6	1,179	▲11.1	551	▲2.7	958	3.5	466	▲14.9	20
100	▲27.9	153	126.9	1,297	24.8	532	▲5.3	1,044	14.3	468	▲13.9	平. 20.1
120	▲47.1	109	32.3	1,141	51.6	501	▲5.8	760	12.8	464	▲5.8	2
151	12.8	74	11.3	1,147	▲18.1	602	8.9	920	60.3	485	28.4	3
159	11.5	162	60.2	1,186	▲9.5	548	▲2.1	1,162	97.4	397	▲21.8	4
130	▲6.4	59	▲45.8	1,230	▲60.3	582	3.8	1,108	▲14.7	400	▲19.9	5
125	2.3	69	▲34.8	1,384	20.2	529	▲12.8	1,095	23.0	368	▲9.6	6
116	▲23.5	109	7.9	1,127	▲21.7	552	▲3.6	686	▲69.7	496	▲15.0	7
185	56.3	73	▲45.3	1,044	▲11.3	587	▲6.5	1,057	▲14.4	436	▲32.6	8
100	▲15.7	77	▲58.1	1,103	37.4	559	▲5.6	1,045	▲57.0	565	▲1.6	9
126	32.3	99	▲50.9	1,314	▲38.5	529	▲9.7	870	▲12.9	494	▲12.0	10
123	8.1	70	▲42.8	1,068	▲11.4	600	10.7	692	▲8.8	547	▲20.0	11
128	7.6	43	▲50.5	1,137	▲13.1	477	▲6.7	1,264	▲1.4	475	▲28.0	12
689	589.5	68	▲55.7	1,214	▲6.4	512	▲3.8	959	▲8.2	448	▲4.2	平. 21.1
145	20.5	41	▲62.6	1,076	▲5.7	498	▲0.6	1,181	55.3	401	▲13.7	2
121	▲19.7	45	▲39.5	982	▲14.4	531	▲11.7	464	▲49.6	361	▲25.5	3
142	▲10.7	53	▲67.4	1,154	▲2.7	572	4.5	1,195	2.8	286	▲27.9	4
88	▲32.1	59	0.2	1,218	▲0.9	524	▲10.0	543	▲51.0	310	▲22.6	5
108	▲13.6	50	▲27.9	1,071	▲22.6	511	▲3.5	652	▲40.4	359	▲2.6	6
												7
												8
												9
												10
												11
												12
124	▲5.6	51	▲43.9	1,116	▲10.4	528	▲3.9	747	▲26.3	358	▲16.9	6月平均

区分 年月	菓 子 (つ づ き)											
	チョコレート菓子		ココア粉		チョコレート・ココア調製品		あられ・せんべい		ビスケット・クラッカー		ポテトチップス	
	増減率	増減率	増減率	増減率	増減率	増減率	増減率	増減率	増減率	増減率	増減率	
輸入量	t	%	t	%	t	%	t	%	t	%	t	%
平. 15	17,014	▲10.9	30,978	1.8	98,051	▲0.8	6,735	0.5	18,111	22.7	9,407	▲8.4
16	20,322	19.4	36,526	17.9	109,841	12.0	9,023	34.0	25,182	39.0	7,385	▲21.5
17	19,912	▲2.0	34,151	▲6.5	110,207	0.3	9,475	5.0	23,942	▲4.9	8,980	21.6
18	20,312	2.0	37,657	10.3	114,130	3.6	10,788	13.9	24,489	2.3	8,572	▲4.5
19	18,865	▲7.1	38,944	3.4	116,146	1.8	11,594	7.5	23,105	▲5.7	9,822	14.6
20	18,552	▲1.7	39,666	1.9	112,339	▲3.3	11,044	▲4.7	17,998	▲22.1	7,636	▲22.3
平. 20. 1	1,911	▲4.1	3,334	▲16.9	10,005	▲4.7	796	▲14.0	2,019	7.2	615	16.2
2	961	▲22.5	2,904	▲1.4	8,347	3.5	854	12.6	1,307	▲20.9	785	▲6.2
3	1,066	4.2	3,181	12.9	10,404	▲9.1	828	▲19.5	1,448	▲33.0	725	▲29.5
4	980	13.4	3,124	31.4	9,208	43.6	1,004	3.8	1,582	▲22.4	743	▲13.0
5	922	▲8.6	3,094	10.2	6,765	▲16.6	835	▲13.1	1,619	▲31.6	925	▲5.6
6	784	3.3	2,693	6.9	8,692	2.6	940	3.9	1,754	▲15.5	554	▲45.9
7	798	5.8	3,337	14.4	9,396	4.6	1,013	0.7	1,651	▲23.4	520	▲54.3
8	1,256	▲1.7	3,296	▲7.3	8,263	▲18.8	897	▲9.0	1,284	▲18.7	766	10.2
9	1,888	15.5	3,549	▲5.7	9,643	▲14.8	878	▲4.9	1,310	▲18.0	227	▲59.6
10	3,028	6.9	3,971	▲4.5	11,016	1.3	1,060	1.9	1,521	▲12.0	676	▲8.9
11	2,381	▲17.2	3,497	▲8.0	9,714	▲5.7	1,007	▲3.3	1,325	▲35.6	630	▲30.6
12	2,579	▲1.0	3,685	12.8	10,886	▲5.3	933	▲11.4	1,179	▲34.9	471	▲10.2
平. 21. 1	1,955	2.3	4,211	26.3	11,210	12.0	736	▲7.5	1,045	▲48.2	369	▲40.0
2	1,244	29.5	2,549	▲12.2	8,652	3.7	769	▲9.9	850	▲35.0	592	▲24.5
3	1,135	6.5	2,756	▲13.4	9,461	▲9.1	823	▲0.6	1,158	▲20.0	669	▲7.7
4	878	▲10.4	2,410	▲22.9	7,318	▲20.5	1,106	10.2	1,510	▲4.5	342	▲54.0
5	527	▲42.9	2,661	▲14.0	6,719	▲0.7	938	12.3	1,350	▲16.6	319	▲65.5
6	572	▲27.0	2,455	▲8.8	9,439	8.6	849	▲9.7	1,355	▲22.7	562	1.5
7												
8												
9												
10												
11												
12												
6月計	6,311	▲4.7	17,042	▲7.0	52,799	▲1.2	5,221	▲0.7	7,268	▲25.3	2,853	▲34.3
輸入価格												
平. 15	948	12.3	227	50.2	211	6.3	411	▲1.1	396	▲3.7	505	0.6
16	825	▲13.1	192	▲15.6	195	▲7.6	340	▲17.3	323	▲18.5	446	▲11.7
17	871	5.6	152	▲20.9	209	7.0	342	0.5	334	3.5	456	2.4
18	929	6.7	161	6.2	225	7.8	337	▲1.3	345	3.3	512	12.2
19	998	7.5	165	2.6	266	18.0	324	▲3.8	391	13.4	559	9.2
20	953	▲4.6	169	1.9	297	11.6	314	▲3.2	446	14.0	542	▲3.1
平. 20. 1	1,292	5.0	166	8.5	295	21.9	315	▲1.8	419	15.0	540	▲0.6
2	894	4.6	172	3.3	287	19.2	313	▲13.2	384	▲1.9	560	3.5
3	780	▲10.6	153	▲3.4	287	25.7	327	6.7	416	23.4	548	▲8.8
4	871	▲1.6	154	3.6	238	▲3.0	293	▲4.8	416	24.4	521	▲10.5
5	810	▲8.3	176	14.1	300	20.1	320	4.4	384	4.7	531	▲2.6
6	933	▲5.5	169	9.0	326	21.4	300	▲10.4	427	5.0	524	▲4.7
7	947	▲5.6	178	▲3.1	324	15.5	329	▲3.4	439	14.4	546	▲1.5
8	928	▲9.5	200	16.9	325	13.3	341	5.8	495	22.8	571	▲2.6
9	871	▲5.8	190	10.1	308	11.1	325	▲2.5	548	22.6	582	3.8
10	916	▲1.0	167	▲7.6	316	11.8	307	▲5.7	514	12.5	538	▲6.0
11	1,030	0.3	154	▲9.6	292	9.8	288	▲10.1	482	9.8	505	▲5.5
12	928	▲16.0	147	▲8.4	273	▲11.8	316	▲2.2	465	17.8	560	6.9
平. 21. 1	1,049	▲18.8	141	▲14.9	248	▲16.0	315	▲0.1	458	9.3	541	0.3
2	725	▲19.0	164	▲4.4	214	▲25.2	290	▲7.3	432	12.5	584	4.2
3	733	▲6.1	160	4.7	265	▲7.6	332	1.4	415	▲0.2	623	13.7
4	787	▲9.7	141	▲8.4	225	▲5.6	283	▲3.4	408	▲1.8	604	15.9
5	837	3.3	168	▲4.4	219	▲27.0	296	▲7.6	384	0.1	608	14.4
6	833	▲10.7	169	▲0.3	192	▲41.0	316	5.4	397	▲7.0	589	12.5
7												
8												
9												
10												
11												
12												
6月平均	854	▲12.8	156	▲5.4	229	▲20.6	304	▲2.1	413	0.9	594	10.4

単位 { 輸入量：t、kl
輸入価格：円/kg、円/kl
増減率：%

その他の菓子		飲						料						区 分
オレンジ果汁		グレープ フルーツ果汁			他かんきつ果汁			パイナップル果汁			ぶどう果汁			
増減率		増減率		増減率		増減率		増減率		増減率		増減率		年 月
t	%	kl	%	kl	%	kl	%	kl	%	kl	%	kl	%	
37,794	6.5	72,389	▲14.8	29,694	0.2	14,224	4.1	6,374	2.1	22,543	4.5			平. 15
34,828	▲7.8	87,679	21.1	32,623	9.9	16,678	17.2	8,109	27.2	26,652	18.2			16
49,034	40.8	88,636	1.1	31,867	▲2.3	17,516	5.0	10,904	34.5	29,282	9.9			17
54,715	11.6	80,139	▲9.6	23,368	▲26.7	19,529	11.5	10,054	▲7.8	30,990	5.8			18
59,391	8.5	73,812	▲7.9	23,513	0.6	20,342	4.2	9,590	▲4.6	33,968	9.6			19
52,197	▲12.1	62,476	▲15.4	23,069	▲1.9	18,000	▲11.5	10,148	5.8	36,254	6.7			20
4,744	▲1.6	8,885	▲19.3	1,531	▲0.2	2,156	3.5	356	▲62.9	2,539	▲23.2			平. 20.1
3,600	▲18.4	1,835	▲39.4	1,484	▲7.4	1,276	▲23.7	851	76.8	2,751	93.6			2
3,445	▲15.2	5,912	62.1	1,455	▲27.9	1,233	▲29.9	574	4.6	2,145	▲6.5			3
4,718	▲8.6	8,385	▲23.0	1,952	1.1	1,500	▲0.4	934	23.4	3,275	66.6			4
4,207	▲24.7	3,348	▲37.4	1,961	▲13.0	1,512	6.0	1,242	2.1	3,127	18.1			5
4,331	▲18.3	5,549	▲28.2	2,330	8.8	1,263	▲7.4	1,347	▲9.4	3,365	57.3			6
5,015	▲3.1	6,111	41.1	2,102	▲3.5	1,403	▲24.9	1,356	82.8	4,116	26.7			7
4,427	▲13.6	8,125	▲29.6	1,679	▲25.2	1,398	▲31.1	920	▲21.8	3,107	▲25.1			8
4,986	19.4	2,557	▲25.5	2,356	▲1.0	1,523	1.8	814	54.5	3,314	18.3			9
4,395	▲19.7	2,789	▲49.5	2,065	23.5	1,178	▲15.6	749	54.8	3,523	▲4.6			10
3,978	▲20.4	2,124	▲49.3	2,019	16.0	1,547	8.6	606	34.8	1,962	▲45.0			11
4,349	▲14.7	6,856	118.3	2,135	17.6	2,011	▲13.3	398	▲47.6	3,029	10.5			12
3,793	▲20.1	10,550	18.7	2,043	33.5	1,630	▲24.4	597	67.6	2,638	3.9			平. 21.1
2,797	▲22.3	3,273	78.4	1,784	20.2	1,560	22.3	411	▲51.7	2,402	▲12.7			2
3,479	1.0	3,140	▲46.9	1,493	2.6	940	▲23.8	528	▲8.1	2,285	6.5			3
4,311	▲8.6	2,925	▲65.1	2,232	14.4	1,249	▲16.7	753	▲19.4	3,038	▲7.2			4
3,817	▲9.3	2,950	▲11.9	2,040	4.0	1,133	▲25.1	1,133	▲8.8	2,390	▲23.6			5
3,551	▲18.0	8,368	50.8	1,772	▲24.0	1,360	7.7	1,245	▲7.6	3,753	11.5			6
														7
														8
														9
														10
														11
														12
21,747	▲13.2	31,206	▲8.0	11,363	6.1	7,872	▲11.9	4,667	▲12.0	16,505	▲4.1			6月計
287	▲5.3	191	▲7.1	208	▲7.0	222	▲2.7	193	▲4.0	219	▲14.6			平. 15
333	16.0	161	▲15.5	180	▲13.6	209	▲5.6	178	▲7.3	212	▲3.2			16
274	▲17.8	157	▲2.9	257	43.1	221	5.6	184	3.2	229	8.2			17
289	5.6	231	47.3	295	14.7	235	6.3	188	2.3	241	5.1			18
293	1.5	339	46.7	270	▲8.4	284	20.8	188	▲0.1	259	7.2			19
308	5.1	267	▲21.1	199	▲26.4	305	7.7	189	0.6	266	2.9			20
275	▲0.8	289	▲13.6	257	▲14.7	356	5.0	190	▲2.3	264	6.6			平. 20.1
284	▲2.1	276	▲11.0	223	▲21.6	296	▲6.4	180	▲1.1	250	▲12.5			2
300	3.9	272	▲10.2	191	▲27.0	315	27.0	185	3.1	259	▲4.8			3
281	▲4.9	260	▲26.4	200	▲27.7	274	8.6	182	▲8.3	285	5.2			4
292	1.7	266	▲15.1	204	▲28.7	282	11.7	197	▲1.9	290	▲0.9			5
291	▲0.8	260	▲28.3	209	▲24.2	256	2.9	195	0.5	283	▲4.3			6
310	7.8	288	▲12.3	195	▲29.8	274	▲1.8	208	3.9	270	▲1.7			7
330	5.7	261	▲29.0	203	▲25.0	267	22.2	197	9.0	269	3.8			8
366	24.8	257	▲22.5	200	▲23.6	304	15.8	179	5.9	277	8.9			9
349	16.9	269	▲17.3	186	▲26.0	319	36.3	186	6.8	251	10.1			10
304	▲0.8	234	▲31.3	179	▲31.1	295	14.8	160	▲11.0	254	8.7			11
305	6.5	249	▲14.6	159	▲32.2	371	▲11.0	180	1.9	229	▲1.6			12
275	0.3	212	▲26.6	161	▲37.5	309	▲13.4	174	▲8.6	232	▲12.1			平. 21.1
284	▲0.0	218	▲21.1	168	▲24.6	267	▲9.9	184	2.2	241	▲3.5			2
306	1.9	235	▲13.6	182	▲4.7	349	11.1	181	▲2.1	252	▲2.7			3
299	6.3	230	▲11.7	190	▲5.2	331	21.0	195	7.5	271	▲5.0			4
297	1.5	221	▲17.2	184	▲10.2	334	18.2	189	▲4.3	281	▲3.0			5
291	▲0.2	187	▲28.0	186	▲10.7	353	37.9	203	4.3	251	▲11.2			6
														7
														8
														9
														10
														11
														12
292	2.0	211	▲22.3	179	▲16.1	320	6.2	190	0.6	255	▲6.9			6月平均

区分 年月	飲料（つづ）											
	りんご果汁		その他の果汁		トマトジュース		野菜ジュース		混合ジュース		清涼飲料	
	増減率		増減率		増減率		増減率		増減率		増減率	
輸入量	kl	%	kl	%	kl	%	kl	%	kl	%	kl	%
平. 15	60,515	▲0.4	9,258	17.4	735	▲31.5	16,676	0.7	4,860	▲6.7	431,829	14.1
16	75,746	25.2	9,665	4.4	2,105	186.3	20,460	22.7	7,239	49.0	516,901	19.7
17	84,526	11.6	12,016	24.3	718	▲65.9	33,721	64.8	7,095	▲2.0	617,477	19.5
18	80,969	▲4.2	9,812	▲18.3	745	3.9	40,830	21.1	6,712	▲5.4	755,292	22.3
19	93,527	15.5	9,517	▲3.0	627	▲15.9	49,412	21.0	8,011	19.3	814,870	7.9
20	80,951	▲13.4	8,648	▲9.1	595	▲5.1	45,762	▲7.4	7,574	▲5.4	701,273	▲13.9
平. 20. 1	11,566	124.8	646	▲18.7	93	259.7	5,143	29.5	216	▲61.9	55,700	4.7
2	3,951	▲33.6	489	▲39.5	52	17.8	2,998	▲25.6	445	▲28.0	51,757	▲1.0
3	4,419	▲52.7	734	▲29.6	80	94.3	3,775	1.7	650	▲16.3	57,347	▲15.4
4	6,491	▲19.1	922	▲6.2	97	314.6	4,549	14.3	963	59.6	78,227	29.6
5	11,305	▲6.6	827	▲6.7	84	9.8	4,325	10.0	1,002	29.8	68,162	▲26.6
6	7,661	0.1	1,058	16.6	67	38.7	4,525	16.7	627	▲30.8	68,103	▲14.8
7	7,955	6.8	759	▲14.8	33	▲53.4	5,086	15.7	822	43.8	71,938	▲19.6
8	5,177	▲36.0	912	31.5	52	▲35.0	2,374	▲51.3	654	▲35.9	57,501	▲40.6
9	4,155	▲32.0	638	4.5	5	▲88.2	2,855	▲19.7	309	▲59.0	59,686	3.5
10	5,398	▲37.4	656	▲7.5	10	▲90.2	2,914	▲33.7	577	45.9	53,892	▲15.9
11	5,129	▲11.2	505	▲22.6	9	▲66.2	3,440	▲22.2	797	38.4	43,363	▲19.4
12	7,745	▲16.3	502	▲6.6	13	▲68.8	3,779	▲11.5	513	13.7	35,598	▲23.6
平. 21. 1	6,489	▲43.9	541	▲16.3	85	▲9.3	3,736	▲27.4	356	64.9	42,099	▲24.4
2	3,055	▲22.7	581	18.7	16	▲68.4	2,254	▲24.8	143	▲68.0	40,764	▲21.2
3	4,121	▲6.7	535	▲27.0	91	13.7	3,560	▲5.7	437	▲32.9	51,751	▲9.8
4	4,741	▲27.0	421	▲54.4	47	▲50.8	1,869	▲58.9	732	▲24.0	65,639	▲16.1
5	6,954	▲38.5	577	▲30.2	39	▲54.1	2,597	▲40.0	638	▲36.3	61,929	▲9.1
6	4,226	▲44.8	724	▲31.6	32	▲52.1	3,376	▲25.4	745	18.8	68,714	0.9
7												
8												
9												
10												
11												
12												
6月計	29,586	▲34.8	3,379	▲27.7	310	▲34.4	17,392	▲31.3	3,051	▲21.8	330,896	▲12.8
輸入価格												
平. 15	147	▲5.8	415	▲3.4	171	31.3	354	17.3	224	2.2	95	11.2
16	147	▲0.0	454	9.5	84	▲50.6	305	▲13.9	153	▲31.7	93	▲1.1
17	150	2.3	570	25.4	127	50.2	296	▲3.1	179	16.9	82	▲12.6
18	169	12.0	605	6.2	165	29.9	310	5.0	245	36.6	84	3.4
19	198	17.5	678	12.0	173	4.9	339	9.4	348	42.4	81	▲3.8
20	273	37.8	623	▲8.1	168	▲2.6	325	▲4.3	353	1.4	83	1.7
平. 20. 1	271	38.2	854	17.2	205	222.5	359	3.2	359	6.1	92	0.8
2	288	48.4	771	12.3	189	▲4.5	307	▲4.6	403	▲28.3	82	▲5.1
3	304	59.6	512	3.0	175	▲27.5	318	▲2.3	495	18.6	85	▲11.5
4	271	46.6	539	▲11.6	146	36.9	271	▲16.9	390	▲7.4	77	▲15.9
5	290	52.7	675	11.3	157	4.1	367	3.2	502	23.3	83	1.4
6	270	46.2	602	▲25.7	160	▲28.9	336	▲1.5	220	▲24.0	79	▲0.8
7	274	29.5	583	2.4	178	30.5	363	▲0.9	208	▲34.3	78	6.0
8	290	55.8	536	▲28.9	199	6.1	366	3.3	255	29.8	87	48.7
9	282	57.6	759	9.8	78	▲41.8	350	10.9	250	14.0	83	0.2
10	271	39.7	625	1.8	78	▲56.8	331	▲11.1	365	▲6.9	83	3.4
11	241	9.7	561	▲27.5	126	▲27.3	260	▲22.6	378	▲6.7	89	3.7
12	235	▲3.7	555	▲43.6	71	▲68.1	257	▲14.3	297	▲16.8	77	▲12.0
平. 21. 1	180	▲33.3	492	▲42.3	179	▲12.5	259	▲27.8	256	▲28.6	85	▲7.4
2	213	▲26.0	719	▲6.7	104	▲45.1	299	▲2.4	150	▲62.7	85	3.4
3	194	▲36.3	671	30.9	131	▲25.0	281	▲11.6	136	▲72.6	83	▲1.3
4	176	▲35.2	533	▲1.0	123	▲15.3	290	6.8	279	▲28.5	73	▲4.6
5	183	▲36.8	424	▲37.2	81	▲48.5	285	▲22.4	236	▲53.0	74	▲11.2
6	171	▲36.7	437	▲27.4	61	▲61.9	290	▲13.6	246	11.9	72	▲9.8
7												
8												
9												
10												
11												
12												
6月平均	184	▲34.3	541	▲15.6	128	▲25.1	282	▲14.1	233	▲43.1	78	▲6.0

単位 { 輸入量：t、kl
 輸入価格：円/kg、円/kl
 増減率：%

き)		調 味 料										区 分
インスタント コーヒー		インスタントティ		醬 油		トマトケチャップ		トマトソース		マスタード		
増減率		増減率		増減率		増減率		増減率		増減率		年 月
kl	%	kl	%	t	%	t	%	t	%	t	%	
8,184	▲3.3	932	58.0	814	49.1	5,258	▲12.6	557	▲7.9	3,026	▲5.2	平. 15
7,633	▲6.7	1,811	94.4	1,238	52.0	6,633	26.2	474	▲14.9	3,505	15.9	16
7,778	1.9	1,419	▲21.6	1,091	▲11.9	7,655	15.4	500	5.5	3,923	11.9	17
7,444	▲4.3	1,029	▲27.5	1,065	▲2.4	6,973	▲8.9	561	12.3	3,330	▲15.1	18
7,089	▲4.8	1,226	19.2	1,095	2.8	6,916	▲0.8	472	▲15.9	3,757	12.8	19
7,850	10.7	1,377	12.3	697	▲36.4	6,498	▲6.0	627	33.0	3,921	4.4	20
544	8.0	57	▲17.0	24	▲53.4	712	18.3	41	▲12.0	233	43.8	平. 20.1
599	▲9.2	117	245.7	105	▲48.8	211	▲44.2	45	10.2	301	▲1.9	2
690	9.5	130	91.6	59	▲58.2	729	▲16.4	70	1.1	304	▲4.8	3
612	6.3	112	24.2	51	▲71.1	525	12.5	86	251.4	311	36.1	4
559	▲6.0	118	▲23.8	9	▲90.4	553	4.5	90	86.3	267	▲32.8	5
499	▲24.9	84	▲47.0	97	▲19.0	647	59.9	73	120.0	440	19.7	6
616	39.6	60	▲33.2	36	▲4.7	576	▲10.0	42	▲32.9	296	23.4	7
586	▲3.7	111	▲18.5	71	28.7	414	▲15.2	43	59.4	325	6.4	8
689	17.8	145	45.5	49	88.7	805	▲1.6	69	192.8	327	12.7	9
762	27.6	100	0.1	72	5.3	563	▲7.7	4	▲86.4	475	23.9	10
741	26.4	121	1.3	53	4.4	451	▲31.8	30	29.7	275	▲30.6	11
955	48.4	224	105.5	69	9.2	311	▲30.1	35	▲24.1	367	1.9	12
679	24.9	242	327.1	104	342.0	469	▲34.1	40	▲2.2	266	14.0	平. 21.1
580	▲3.2	93	▲19.9	55	▲47.7	573	170.9	100	124.1	105	▲65.0	2
679	▲1.5	118	▲8.9	12	▲80.4	600	▲17.7	46	▲34.7	246	▲19.1	3
691	12.9	129	15.1	44	▲15.2	583	11.1	80	▲6.6	278	▲10.8	4
389	▲30.5	197	67.5	77	723.5	432	▲22.0	81	▲10.6	278	4.0	5
636	27.6	113	35.2	80	▲17.9	565	▲12.8	75	2.6	382	▲13.2	6
												7
												8
												9
												10
												11
												12
3,654	4.4	892	44.9	371	7.3	3,222	▲4.6	421	4.2	1,554	▲16.3	6月計
932	1.5	1,932	28.3	95	▲14.0	96	1.1	204	▲4.4	259	3.8	平. 15
781	▲16.2	1,649	▲14.6	77	▲19.2	88	▲7.7	190	▲6.5	255	▲1.6	16
929	18.9	1,425	▲13.6	80	3.7	95	8.0	205	7.7	253	▲0.7	17
1,052	13.2	1,215	▲14.7	90	12.6	105	10.3	199	▲2.8	297	17.4	18
1,161	10.4	1,429	17.6	92	2.7	113	7.1	245	23.4	290	▲2.2	19
1,129	▲2.8	1,241	▲13.1	117	26.6	110	▲2.2	183	▲25.5	300	3.4	20
1,132	9.2	1,749	26.6	177	84.2	112	1.9	371	109.0	244	▲49.7	平. 20.1
1,002	▲12.0	1,235	▲1.6	90	16.9	118	0.3	204	▲3.6	272	33.1	2
1,064	▲4.7	1,404	▲17.6	128	21.3	106	5.8	150	▲30.1	381	27.5	3
1,013	▲13.0	987	▲46.8	91	68.7	115	10.8	192	▲33.6	318	32.1	4
1,420	9.8	1,107	3.8	137	24.1	98	▲16.5	159	▲34.7	283	▲12.0	5
1,234	2.0	713	▲63.1	119	41.3	125	9.6	141	▲38.3	305	21.2	6
1,175	▲7.0	988	▲27.6	123	17.7	120	2.5	168	▲34.6	295	▲8.4	7
1,137	▲10.1	1,361	▲2.5	136	▲21.9	95	▲18.1	141	▲44.1	325	1.7	8
1,130	15.0	1,231	▲8.0	111	11.8	114	2.1	184	▲42.4	299	14.3	9
1,148	▲10.4	1,486	12.4	133	19.2	109	▲7.1	84	▲70.6	312	9.4	10
1,237	5.9	1,455	23.0	108	30.9	100	▲14.5	149	▲47.7	276	4.3	11
966	▲5.8	1,205	▲8.9	111	3.0	105	▲12.8	235	▲15.8	268	▲14.8	12
904	▲20.1	1,334	▲23.8	97	▲45.5	105	▲6.3	106	▲71.5	379	55.1	平. 21.1
940	▲6.1	1,044	▲15.5	116	28.0	92	▲21.5	108	▲47.3	298	9.5	2
1,014	▲4.7	1,239	▲11.7	128	0.3	97	▲8.9	190	27.0	268	▲29.5	3
1,056	4.3	1,265	28.2	119	30.1	104	▲9.1	173	▲9.8	296	▲6.9	4
1,129	▲20.5	969	▲12.4	116	▲15.2	103	4.8	152	▲4.4	337	19.0	5
918	▲25.6	1,000	40.3	96	▲19.2	113	▲9.6	163	15.6	343	12.5	6
												7
												8
												9
												10
												11
												12
985	▲13.3	1,158	▲1.6	107	▲4.6	102	▲8.5	147	▲21.4	325	7.1	6月平均

区分 年月	調味料(つづき)											
	マヨネーズ		ドレッシング		その他ソース		インスタント カレー		うま味調味料		食酢類	
	増減率	増減率	増減率	増減率	増減率	増減率	増減率	増減率	増減率	増減率		
輸入量	t	%	t	%	t	%	t	%	t	%	t	%
平. 15	2,451	7.1	827	▲17.3	46,586	0.7	1,793	13.8	68,974	4.5	5,077	61.4
16	651	▲73.4	921	11.4	54,106	16.1	1,607	▲10.4	69,703	1.1	5,899	16.2
17	521	▲20.0	757	▲17.8	59,733	10.4	1,732	7.8	77,098	10.6	4,758	▲19.4
18	501	▲3.8	687	▲9.3	62,939	5.4	1,698	▲2.0	86,564	12.3	4,262	▲10.4
19	527	5.2	678	▲1.3	61,335	▲2.5	1,357	▲20.1	88,810	2.6	3,678	▲13.7
20	497	▲5.7	524	▲22.8	53,141	▲13.4	1,389	2.4	94,258	6.1	2,899	▲21.2
平. 20.1	-	▲100.0	31	▲61.4	4,422	▲13.8	137	18.0	8,034	▲15.1	255	▲18.4
2	73	144.3	72	40.0	3,837	▲9.0	99	83.4	6,664	▲7.5	226	39.1
3	13	▲57.9	33	▲23.4	5,062	▲6.1	120	13.9	7,579	36.4	226	▲28.3
4	62	17.6	88	136.8	4,601	1.6	112	37.7	8,342	▲2.2	241	▲4.0
5	25	▲36.7	26	▲67.2	3,876	▲14.1	94	▲38.0	7,316	4.1	345	▲10.3
6	54	7.7	32	▲8.0	4,467	▲16.6	61	▲66.2	6,340	2.4	224	▲43.1
7	74	17.3	42	▲38.0	4,480	▲10.8	197	10.3	8,079	15.1	231	▲23.4
8	48	121.6	73	54.2	4,178	▲29.4	142	48.3	6,471	▲13.0	227	▲40.7
9	33	▲32.9	11	▲79.8	4,875	▲2.5	109	68.4	8,651	34.6	272	▲21.3
10	7	▲76.8	66	▲0.9	4,443	▲17.5	87	▲50.9	8,861	▲7.1	274	▲25.8
11	34	2.0	15	▲71.0	4,300	▲14.4	100	50.3	8,394	18.4	169	▲12.2
12	75	▲11.6	36	▲45.7	4,601	▲21.4	130	54.2	9,528	30.3	209	▲21.8
平. 21.1	-	-	39	26.9	4,326	▲2.2	56	▲58.8	10,082	25.5	184	▲27.7
2	52	▲29.6	4	▲94.1	3,796	▲1.1	119	20.2	6,294	▲5.5	157	▲30.5
3	9	▲27.4	84	156.3	4,914	▲2.9	110	▲8.2	7,739	2.1	162	▲28.1
4	103	65.8	37	▲57.7	4,375	▲4.9	140	25.4	6,658	▲20.2	182	▲24.5
5	31	27.6	36	37.5	3,516	▲9.3	99	5.4	8,430	15.2	270	▲21.7
6	19	▲64.2	105	223.4	4,193	▲6.1	80	30.3	6,834	7.8	196	▲12.2
7												
8												
9												
10												
11												
12												
6月計	215	▲5.2	305	8.3	25,120	▲4.4	605	▲2.9	46,038	4.0	1,153	▲24.0
輸入価格												
平. 15	230	▲17.7	313	3.3	240	▲0.8	287	▲3.0	107	▲7.6	221	▲13.2
16	279	21.3	329	5.2	233	▲2.7	301	4.9	101	▲5.7	228	3.3
17	302	8.2	362	10.1	240	3.0	342	13.7	107	6.3	263	15.5
18	349	15.6	336	▲7.2	253	5.2	340	▲0.7	126	17.5	273	3.5
19	375	7.5	342	1.8	271	7.4	369	8.6	127	0.8	317	16.5
20	411	9.6	344	0.4	270	▲0.3	380	2.9	131	3.0	332	4.7
平. 20.1	-	-	235	▲23.7	309	2.9	355	▲20.8	118	▲8.8	326	11.0
2	343	▲2.4	284	▲19.3	237	▲6.9	301	▲18.6	116	▲11.5	365	▲0.3
3	591	56.0	426	38.8	236	▲1.0	387	21.6	112	▲13.5	392	21.3
4	389	10.0	307	▲18.7	251	▲3.2	339	3.7	112	▲12.3	341	2.5
5	283	▲26.1	376	8.2	277	▲3.6	370	▲14.9	121	▲6.3	251	▲15.7
6	394	6.1	440	6.9	262	▲4.2	500	45.8	124	▲6.5	352	24.4
7	413	3.7	468	27.1	283	▲3.4	438	32.8	133	1.0	301	▲10.9
8	413	4.2	277	▲20.2	286	▲0.8	443	22.0	138	8.2	401	18.0
9	430	11.0	610	157.6	288	10.6	408	16.7	141	14.2	363	12.9
10	1,478	333.0	347	▲18.0	273	2.5	337	▲19.8	145	16.3	245	▲15.1
11	378	12.3	260	▲32.6	259	▲3.3	420	27.4	153	26.4	423	2.1
12	421	11.9	398	44.9	286	7.6	263	▲20.7	148	24.4	307	8.0
平. 21.1	-	-	273	15.9	297	▲4.1	293	▲17.5	141	19.0	231	▲29.1
2	387	12.6	446	57.1	230	▲2.6	243	▲19.4	138	18.7	281	▲23.2
3	309	▲47.7	275	▲35.5	234	▲0.6	281	▲27.5	148	31.5	335	▲14.4
4	432	11.1	360	17.2	269	7.0	301	▲11.3	152	35.8	304	▲10.8
5	385	36.3	266	▲29.3	265	▲4.2	474	28.2	148	22.3	275	9.8
6	355	▲9.9	306	▲30.5	274	4.4	387	▲22.7	142	15.1	336	▲4.4
7												
8												
9												
10												
11												
12												
6月平均	402	7.2	297	▲9.8	261	▲0.1	325	▲11.4	145	23.7	292	▲11.6

単位 { 輸入量：t
輸入価格：円/kg
増減率：%

その他の 混合調味料	加工油脂		その他の調製食品								区分 年月		
	マーガリン類		育児用調製品		酵母・イースト		スープ類		たんぱく質調製品				
	t	%	t	%	t	%	t	%	t	%			
28,068	4.2	4,459	▲20.7	5	1,081.3	7,967	▲5.4	13,535	0.9	5,742	9.8	平.	15
33,177	18.2	5,243	▲6.7	11	141.3	9,087	14.1	15,224	12.5	5,946	3.6		16
36,764	10.8	6,503	24.0	16	45.9	10,350	13.9	16,093	5.7	6,396	7.6		17
38,081	3.6	6,774	4.2	29	78.9	11,374	9.9	18,725	16.4	6,888	7.7		18
39,203	2.9	6,796	0.3	14	▲50.7	10,702	▲5.9	18,562	▲0.9	21,170	207.3		19
35,337	▲9.9	7,558	11.2	31	121.2	15,773	47.4	17,378	▲6.4	5,640	▲73.4		20
3,243	▲2.8	594	17.6	20	-	1,209	46.5	1,419	▲10.1	693	12.4	平.	20.1
2,811	▲1.4	409	▲18.8	-	-	749	▲17.2	1,266	3.3	543	▲13.0		2
2,043	▲34.2	602	▲4.2	-	-	973	29.6	1,191	▲14.8	851	36.6		3
2,483	▲23.0	739	55.2	-	▲100.0	1,772	81.5	1,204	▲14.7	635	▲12.3		4
2,543	▲19.3	547	4.8	-	-	1,124	36.4	1,211	▲11.3	535	▲96.3		5
2,811	▲11.1	482	▲34.6	-	-	1,404	57.9	1,517	▲6.3	490	▲32.5		6
3,730	9.7	865	68.7	11	-	1,485	70.4	1,276	▲28.1	511	0.5		7
2,999	▲3.9	601	▲4.3	-	-	1,162	31.2	1,770	15.2	163	▲68.6		8
2,989	0.8	746	32.6	-	▲100.0	1,641	97.1	1,702	22.8	371	▲17.0		9
3,002	▲17.7	734	41.9	-	-	1,499	58.3	1,785	▲4.3	226	▲58.9		10
3,413	▲5.5	657	▲13.1	-	-	1,458	46.0	1,419	▲16.0	337	▲57.4		11
3,271	▲9.9	580	30.0	-	-	1,299	30.0	1,617	▲5.5	285	▲50.4		12
3,142	▲3.1	671	12.9	-	▲100.0	1,384	14.5	1,556	9.7	427	▲38.5	平.	21.1
2,278	▲18.9	822	101.1	-	-	1,090	45.5	1,270	0.3	353	▲34.9		2
2,531	23.9	649	7.8	7	-	1,170	20.3	1,542	29.5	668	▲21.5		3
3,333	34.2	819	10.7	-	-	1,262	▲28.8	1,316	9.4	382	▲39.8		4
2,893	13.8	675	23.3	-	-	1,074	▲4.5	1,068	▲11.8	317	▲40.8		5
3,219	14.5	948	96.6	-	-	1,096	▲21.9	1,391	▲8.4	521	6.4		6
													7
													8
													9
													10
													11
													12
17,396	9.2	4,583	35.8	7	▲63.1	7,076	▲2.1	8,143	4.3	2,668	▲28.8	6月計	
168	3.4	388	12.8	662	7.8	643	22.0	325	2.5	352	0.2	平.	15
143	▲14.7	361	▲6.9	153	▲76.8	669	4.0	307	▲5.5	310	▲12.0		16
155	8.2	377	4.3	277	80.7	574	▲14.2	329	7.2	325	5.0		17
171	10.6	338	▲10.4	285	3.0	521	▲9.3	328	▲0.3	345	6.0		18
179	4.9	385	14.1	337	18.0	514	▲1.2	349	6.4	108	▲68.5		19
194	8.1	360	▲6.6	374	11.0	349	▲32.2	335	▲4.1	418	285.0		20
175	▲7.0	309	▲4.9	348	-	436	▲21.7	332	▲11.6	263	10.9	平.	20.1
169	▲10.5	436	0.9	-	-	442	▲15.9	312	▲16.5	361	25.1		2
203	3.1	413	27.1	-	-	351	▲41.7	331	▲7.9	252	▲32.3		3
201	21.4	364	▲10.2	-	-	312	▲44.5	329	▲9.3	406	15.2		4
191	12.1	459	13.1	-	-	377	▲31.1	322	▲9.0	310	3,486.1		5
171	▲15.6	292	▲19.9	-	-	368	▲35.9	325	▲10.6	489	69.9		6
195	3.5	396	9.7	420	-	341	▲50.4	365	4.5	484	37.7		7
224	21.1	348	▲10.0	-	-	348	▲26.7	328	▲8.6	680	82.9		8
234	33.2	348	▲11.2	-	-	294	▲42.0	345	11.3	728	129.4		9
211	23.4	331	▲30.7	-	-	371	▲13.9	354	0.3	653	65.9		10
188	15.3	294	▲17.6	-	-	283	▲32.2	337	0.7	345	22.1		11
170	4.6	347	▲19.9	-	-	344	▲0.5	330	8.9	731	113.5		12
175	▲0.1	293	▲5.2	-	-	300	▲31.1	302	▲9.2	415	57.7	平.	21.1
158	▲6.5	229	▲47.5	-	-	232	▲47.6	285	▲8.4	448	24.1		2
201	▲1.0	284	▲31.4	398	-	335	▲4.4	320	▲3.4	411	63.2		3
192	▲4.6	324	▲11.0	-	-	274	▲11.9	347	5.4	666	64.2		4
200	4.8	252	▲45.0	-	-	286	▲24.1	322	0.1	459	48.3		5
182	6.4	254	▲13.2	-	-	406	10.3	309	▲4.9	489	▲0.0		6
													7
													8
													9
													10
													11
													12
185	1.0	272	▲28.0	398	14.4	305	▲18.1	314	▲3.5	474	41.5	6月平均	

区分 年月	その他の調製食料品（つづき）											
	栄養補助食品 （主にビタミン）		ミルク調製品		コーヒーをもと とした調製品		茶をもと とした調製品		その他調製品		その他 加糖調製品	
	増減率	増減率	増減率	増減率	増減率	増減率	増減率	増減率	増減率	増減率		
輸入量	t	%	t	%	t	%	t	%	t	%	t	%
平. 15	886	▲6.8	142,478	▲5.1	11,571	▲19.6	1,269	11.7	137,679	21.7	170,436	8.1
16	982	▲10.9	151,457	6.3	12,140	4.9	1,501	18.3	165,129	19.9	180,841	6.1
17	1,101	12.0	147,563	▲2.6	13,402	10.4	1,247	▲16.9	200,023	21.1	189,705	4.9
18	878	▲20.2	143,657	▲2.6	11,272	▲15.9	1,358	8.9	190,137	▲4.9	198,099	4.4
19	961	9.4	134,430	▲6.4	12,142	7.7	1,228	▲9.6	189,347	▲0.4	197,033	▲0.5
20	874	▲9.0	123,192	▲8.4	8,610	▲29.1	1,071	▲12.8	151,585	▲19.9	200,513	1.8
平. 20.1	71	69.7	8,431	▲17.5	685	▲44.9	85	▲43.1	14,285	▲19.2	14,455	▲1.0
2	41	▲3.1	10,052	▲19.1	493	▲37.0	87	▲45.0	11,392	▲17.4	13,298	▲10.0
3	66	▲9.3	14,160	▲20.6	498	▲42.6	81	▲25.2	10,579	▲32.7	15,844	▲16.1
4	79	26.4	7,359	▲10.7	914	▲34.9	109	▲27.5	12,861	▲31.8	19,154	11.4
5	59	▲47.3	8,603	▲26.7	1,220	▲7.5	101	▲35.2	13,592	▲16.3	17,386	21.8
6	89	32.2	12,212	▲3.3	1,066	▲10.9	120	15.5	13,098	▲17.5	16,033	3.9
7	57	▲60.3	10,893	9.7	812	▲46.4	107	59.7	13,388	▲7.5	19,266	15.3
8	83	▲35.4	9,591	▲1.0	734	▲9.9	52	15.7	11,280	▲24.7	16,048	▲5.1
9	85	▲24.4	10,744	▲7.5	397	▲33.5	69	41.1	12,494	▲7.1	18,531	18.7
10	76	41.1	10,568	11.3	645	▲2.6	97	8.6	12,443	▲25.3	19,528	14.7
11	85	18.3	10,130	2.1	286	▲63.8	83	▲4.2	12,391	▲21.8	14,889	▲18.8
12	84	58.6	10,449	▲2.4	860	▲9.3	79	22.7	13,784	▲12.7	16,081	▲7.0
平. 21.1	105	47.3	9,450	12.1	837	22.1	89	4.8	13,899	▲2.7	15,858	9.7
2	58	40.7	11,580	15.2	566	14.8	68	▲21.9	8,912	▲21.8	15,219	14.4
3	77	16.6	14,209	0.3	737	47.9	50	▲39.0	10,622	0.4	17,474	10.3
4	91	15.7	9,340	26.9	952	4.1	125	15.0	12,169	▲5.4	19,482	1.7
5	93	58.7	11,569	34.5	1,413	15.9	78	▲23.4	10,804	▲20.5	14,512	▲16.5
6	99	11.9	12,292	0.7	721	▲32.3	75	▲37.7	13,635	4.1	18,061	12.7
7												
8												
9												
10												
11												
12												
6月計	523	29.4	68,440	12.5	5,226	7.2	484	▲17.0	70,041	▲7.6	100,606	4.6
輸入価格												
平. 15	8,592	45.5	171	3.2	355	▲0.9	1,169	2.7	426	▲12.1	75	▲7.3
16	7,622	▲11.3	163	▲4.9	354	▲0.3	1,005	▲14.1	382	▲10.4	71	▲5.0
17	7,434	▲2.5	176	8.4	389	10.0	946	▲5.8	423	10.9	74	3.5
18	7,555	1.6	194	10.0	474	21.8	937	▲1.0	395	▲6.7	91	23.1
19	8,306	10.0	236	21.7	544	14.6	1,047	11.8	406	2.8	93	2.2
20	7,653	▲7.9	291	23.3	573	5.3	1,219	16.4	449	10.7	97	4.4
平. 20.1	8,544	▲21.3	307	43.2	661	35.4	1,248	44.0	416	3.7	94	2.0
2	8,275	▲24.4	327	55.0	478	▲22.3	1,629	89.0	448	7.0	88	▲2.2
3	5,921	▲20.4	372	53.7	604	13.6	1,571	50.7	495	19.0	88	▲0.0
4	6,291	▲31.4	221	22.5	594	11.9	1,106	13.7	463	28.3	94	▲0.1
5	8,441	38.2	258	32.8	506	▲15.9	1,027	5.9	461	7.4	110	20.8
6	8,156	▲21.8	317	47.0	567	7.0	1,140	▲6.5	480	16.9	103	16.0
7	8,658	▲5.4	302	24.0	752	46.7	1,080	▲9.4	478	10.0	101	3.2
8	7,588	▲6.2	293	23.4	525	▲18.2	1,418	▲19.2	489	13.6	104	6.2
9	7,732	▲0.8	277	16.3	545	▲4.3	1,223	▲16.0	472	20.6	111	17.9
10	7,736	26.7	281	4.4	465	▲18.3	1,370	34.3	449	11.5	94	4.6
11	7,901	▲17.6	257	▲17.1	824	48.0	1,047	8.5	401	2.2	90	▲7.8
12	7,117	17.2	227	▲19.4	498	12.2	940	▲22.2	360	▲9.2	84	▲11.3
平. 21.1	9,055	6.0	223	▲27.3	526	▲20.5	1,043	▲16.4	403	▲3.1	83	▲12.0
2	5,496	▲33.6	220	▲32.8	504	5.4	1,113	▲31.6	421	▲6.0	76	▲13.5
3	7,860	32.8	250	▲32.9	586	▲2.9	1,576	0.3	452	▲8.6	81	▲8.3
4	7,554	20.1	165	▲25.6	523	▲12.0	977	▲11.7	436	▲5.9	79	▲16.3
5	8,078	▲4.3	162	▲37.0	468	▲7.4	1,264	23.1	400	▲13.4	79	▲27.8
6	6,241	▲23.5	175	▲44.8	438	▲22.8	1,437	26.1	404	▲16.0	77	▲25.5
7												
8												
9												
10												
11												
12												
6月平均	7,515	▲0.5	201	▲35.1	504	▲10.8	1,187	▲6.0	418	▲8.9	79	▲18.1

単位 { 輸入量：t、kl
 輸入価格：円/kg、円/kl
 増減率：%

酒 類												区 分
ビ ール		ワ イン		ブ ランデー		ウ イスキー		清 酒		合 成清酒		
増減率		増減率		増減率		増減率		増減率		増減率		年 月
kl	%	kl	%	kl	%	kl	%	kl	%	kl	%	
38,424	8.1	169,635	▲3.7	6,798	▲9.5	27,552	▲35.0	2,302	▲8.9	15,914	▲10.1	平. 15
32,928	▲14.3	175,368	3.4	6,107	▲10.2	19,728	▲28.4	2,608	13.3	18,116	13.8	16
37,922	15.2	166,105	▲5.3	5,264	▲13.8	17,926	▲9.1	3,016	15.6	17,449	▲3.7	17
37,707	▲0.6	175,281	5.5	4,802	▲8.8	17,996	0.4	3,534	17.2	17,362	▲0.5	18
31,830	▲15.6	176,577	0.7	4,650	▲3.2	16,928	▲5.9	3,128	▲11.5	17,693	1.9	19
33,706	5.9	182,087	3.1	3,700	▲20.4	15,894	▲6.1	615	▲80.4	15,596	▲11.8	20
1,707	4.8	12,569	11.2	270	▲34.8	1,204	12.2	46	▲81.8	1,146	36.5	平. 20.1
2,020	▲6.9	11,962	4.9	396	7.0	908	▲30.8	51	▲83.1	988	▲13.0	2
2,438	21.3	14,752	7.5	267	▲46.3	1,720	20.8	36	▲89.2	1,190	▲21.6	3
3,367	43.6	16,234	18.1	283	▲25.5	1,661	1.9	100	▲71.7	1,266	1.4	4
2,796	▲16.0	16,585	12.5	473	▲12.7	1,293	▲22.6	96	▲71.4	1,436	▲7.5	5
3,010	▲17.9	13,768	▲14.0	257	▲31.7	1,237	7.5	26	▲91.1	1,311	▲15.0	6
3,279	1.8	14,916	4.4	225	▲21.7	1,080	▲9.4	13	▲96.4	1,535	1.7	7
3,054	4.7	13,213	▲9.3	443	▲9.9	1,220	▲30.0	42	▲86.2	1,121	▲21.1	8
2,666	34.5	13,104	22.0	221	1.0	1,339	7.5	42	▲82.3	1,432	▲1.9	9
3,781	22.6	17,213	1.1	365	25.8	1,623	6.1	12	▲94.9	1,626	▲18.5	10
2,700	▲10.4	22,432	▲9.9	286	▲38.5	1,369	▲14.4	50	4.3	1,498	▲14.4	11
2,889	17.2	15,340	8.4	212	▲32.6	1,239	▲8.8	99	81.7	1,048	▲39.2	12
1,709	0.1	15,086	20.0	213	▲21.1	1,286	6.8	45	▲3.4	1,377	20.2	平. 21.1
1,619	▲19.8	11,600	▲3.0	137	▲65.5	1,072	18.0	46	▲9.7	1,316	33.2	2
2,416	▲0.9	17,014	15.3	299	12.0	1,549	▲9.9	12	▲67.8	1,204	1.2	3
2,850	▲15.3	15,376	▲5.3	324	14.4	1,203	▲27.6	17	▲82.8	1,362	7.5	4
2,498	▲10.6	14,882	▲10.3	240	▲49.3	1,185	▲8.3	18	▲80.9	1,216	▲15.3	5
3,053	1.4	17,239	25.2	343	33.4	1,234	▲0.3	10	▲63.7	1,306	▲0.3	6
												7
												8
												9
												10
												11
												12
14,147	▲7.8	91,197	6.2	1,557	▲20.1	7,529	▲6.2	148	▲58.6	7,781	6.1	6月計
135	0.0	621	7.9	2,436	▲15.1	1,145	27.3	121	2.4	96	0.5	平. 15
140	4.2	655	5.5	2,531	3.9	1,240	8.3	106	▲12.4	83	▲14.2	16
143	2.1	691	5.4	2,504	▲1.1	1,307	5.4	102	▲4.1	83	0.4	17
163	13.8	782	13.2	2,609	4.2	1,432	9.5	102	▲0.2	87	5.3	18
184	13.2	837	7.0	2,628	0.7	1,498	4.6	106	4.6	94	8.1	19
177	▲3.9	761	▲9.0	2,592	▲1.4	1,460	▲2.5	141	32.6	91	▲3.8	20
189	▲8.2	743	▲11.4	3,910	133.5	1,609	15.6	169	60.9	96	2.9	平. 20.1
172	0.4	642	▲1.7	1,402	▲47.1	1,353	▲5.5	167	59.5	91	▲0.4	2
177	3.8	661	▲17.3	2,896	4.9	1,493	▲3.9	175	62.4	89	▲2.2	3
166	▲5.3	817	13.9	3,291	24.5	1,416	▲5.2	133	35.0	87	▲5.5	4
197	4.6	859	6.3	2,810	5.3	1,519	4.8	117	18.6	88	▲9.0	5
187	2.5	706	▲1.9	2,024	▲16.1	1,417	▲22.3	199	85.7	98	▲10.6	6
188	2.6	794	▲1.2	2,423	▲7.3	1,595	2.4	210	106.3	84	▲2.5	7
196	2.5	822	▲1.1	1,991	▲25.9	1,560	18.6	168	56.7	95	▲2.4	8
182	▲2.1	778	▲2.2	3,551	14.9	1,459	▲2.5	184	68.9	97	3.6	9
166	▲12.8	876	0.5	2,556	▲28.8	1,326	▲21.0	161	56.0	91	▲0.8	10
159	▲18.3	795	▲28.6	2,587	▲18.8	1,372	▲7.9	103	▲41.2	87	▲8.4	11
152	▲11.2	577	▲31.9	2,533	49.0	1,447	6.3	95	▲44.7	85	▲9.7	12
175	▲7.6	511	▲31.2	1,866	▲52.3	1,193	▲25.9	123	▲27.3	78	▲18.8	平. 21.1
178	3.5	470	▲26.8	2,442	74.1	1,161	▲14.2	98	▲41.4	94	2.4	2
158	▲10.6	475	▲28.2	2,007	▲30.7	1,092	▲26.9	133	▲24.0	98	9.8	3
157	▲5.7	531	▲35.0	1,403	▲57.4	1,153	▲18.6	117	▲12.5	94	8.4	4
173	▲12.0	510	▲40.6	2,878	2.4	1,158	▲23.8	120	2.6	93	6.3	5
174	▲6.9	458	▲35.2	1,877	▲7.2	1,035	▲27.0	184	▲7.3	98	11.3	6
												7
												8
												9
												10
												11
												12
168	▲7.0	492	▲34.0	2,006	▲24.4	1,130	▲23.2	119	▲19.5	92	2.9	6月平均

単位 { 輸入量 : kl
 輸入価格 : 円/kl
 増減率 : %

区分	酒 類 (つ づ き)			
	リキュール類		その他の酒類	
年月	増減率		増減率	
輸入量	kl	%	kl	%
平. 15	16,903	24.4	261,865	▲34.5
16	18,973	12.2	284,929	8.8
17	18,714	▲1.4	233,229	▲18.1
18	18,751	0.2	242,264	3.9
19	21,014	12.1	242,809	0.2
20	18,609	▲11.4	250,143	3.0
平. 20.1	1,415	▲6.7	10,069	▲38.4
2	986	▲27.8	16,902	▲9.4
3	1,422	▲3.6	21,935	15.3
4	1,474	6.1	23,806	21.8
5	1,647	10.8	19,940	66.4
6	1,626	▲0.3	18,567	▲17.0
7	1,674	▲17.8	19,427	▲21.7
8	1,780	▲18.9	19,587	12.6
9	1,524	▲8.2	20,709	36.0
10	1,648	▲10.2	24,202	6.1
11	1,781	▲20.3	25,884	18.8
12	1,632	▲25.4	29,114	▲11.5
平. 21.1	1,302	▲8.0	24,386	142.2
2	1,207	22.4	15,430	▲8.7
3	1,832	28.8	21,215	▲3.3
4	1,516	2.8	24,014	0.9
5	1,299	▲21.2	22,506	12.9
6	1,605	▲1.3	21,316	14.8
7				
8				
9				
10				
11				
12				
6月計	8,759	2.2	128,867	15.9
輸入価格				
平. 15	672	▲6.3	122	28.4
16	646	▲3.9	110	▲9.5
17	648	0.3	123	11.6
18	644	▲0.6	137	11.1
19	580	▲9.9	137	0.5
20	577	▲0.6	126	▲8.6
平. 20.1	608	9.1	162	13.8
2	748	32.7	115	▲18.0
3	719	6.1	122	▲12.5
4	585	▲2.0	116	▲11.7
5	640	▲11.4	131	▲26.1
6	479	▲20.9	138	0.7
7	578	▲0.0	141	16.6
8	523	▲3.2	134	▲19.7
9	514	▲7.9	110	▲26.9
10	551	1.5	117	▲1.0
11	541	▲5.2	118	▲16.9
12	529	3.2	127	3.7
平. 21.1	642	5.6	102	▲37.2
2	538	▲28.1	106	▲8.2
3	537	▲25.3	117	▲4.6
4	446	▲23.7	116	0.7
5	563	▲12.0	105	▲19.7
6	538	12.2	124	▲10.7
7				
8				
9				
10				
11				
12				
6月平均	541	▲12.8	112	▲12.5

【概要】（輸出の部）

1 加工食品の輸出動向

加工食品（総合）の6月の輸出数量指数は、111.1で対前年同月比▲13.9%とかなり大きく低下した。加工食品（酒類を除く）は、111.6で対前年同月比▲15.4%とかなり大きく低下した。

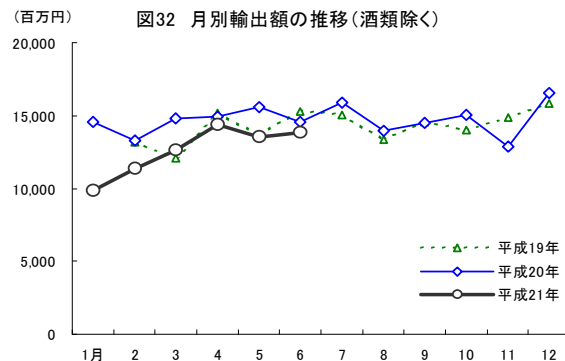
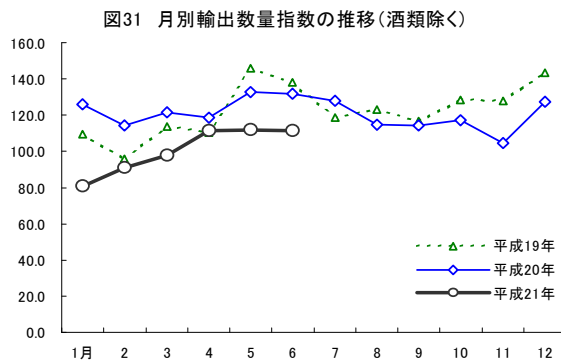
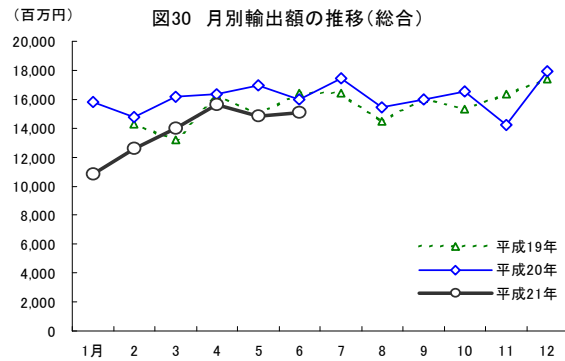
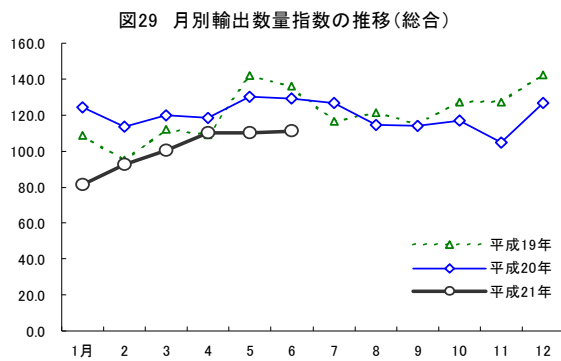
部門別にみると、酒類がかなり大きく上昇し、畜産加工品、調味料がやや上昇した。一方、水産加工品、農産加工品、糖類、飲料が大幅に低下し、菓子がかなり大きく低下し、製穀粉加工品がかなりの程度低下し、その他の調製食料品がわずかに低下した。

加工食品（総合）の6月の輸出額は、151億円に対前年同月比▲5.4%とやや減少した。加工食品（酒類を除く）は、138億円に対前年同月比▲4.9%とやや減少した。

部門別にみると、畜産加工品が大幅に増加し、糖類がかなり大きく増加し、調味料、その他の調製食料品がかなりの程度増加した。一方、農産加工品、飲料が大幅に減少し、菓子がかなり大きく減少し、水産加工品、製穀粉加工品、酒類がかなりの程度減少した。

表4 輸出数量指数の動向および輸出額の動向（21年6月）

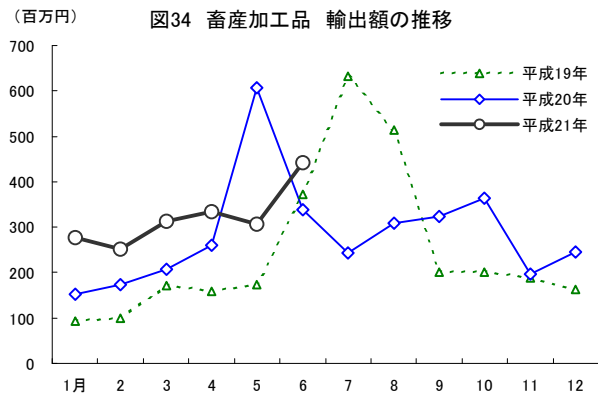
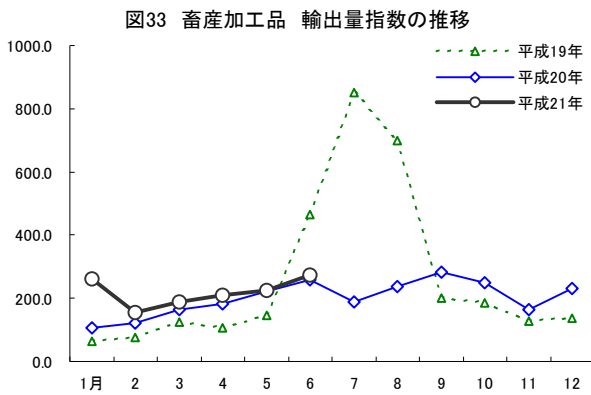
	加工食品 総合	加工食品 (除酒類)	畜産加工品	水産加工品	農産加工品	製穀粉 加工品	糖類	菓子	飲料	調味料	加工油脂	その他の 調製食料品	酒類
ウエイト	10000.0	9198.2	103.7	2707.7	257.2	687.3	158.0	1012.9	532.9	1561.4	17.2	2160.0	801.8
輸出数量指数	111.1	111.6	272.1	102.2	88.1	110.0	67.5	83.7	111.2	109.1	51.3	137.6	105.5
前年 同月比 (%)	▲ 13.9	▲ 15.4	4.8	▲ 26.0	▲ 48.3	▲ 9.4	▲ 24.2	▲ 15.5	▲ 43.4	4.5	▲ 57.2	▲ 1.4	11.6
前月比 (%)	0.7	▲ 0.4	21.7	▲ 16.5	2.6	▲ 1.4	▲ 0.0	7.5	38.9	8.2	▲ 14.6	3.7	16.5
単位：百万円													
輸出額	15,103	13,831	443	3,550	300	1,043	165	1,125	854	2,381	16	3,955	1,272
前年 同月比 (%)	▲ 5.4	▲ 4.9	31.2	▲ 9.6	▲ 20.9	▲ 7.2	11.4	▲ 15.9	▲ 36.0	7.4	▲ 46.2	6.7	▲ 10.4
前月比 (%)	2.0	2.1	44.3	▲ 4.5	▲ 5.9	▲ 2.6	50.9	3.0	34.5	11.2	▲ 29.8	▲ 4.4	1.5



2 主な品目別の輸出動向

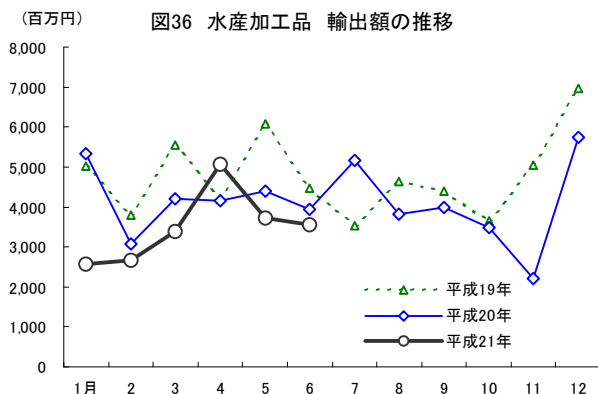
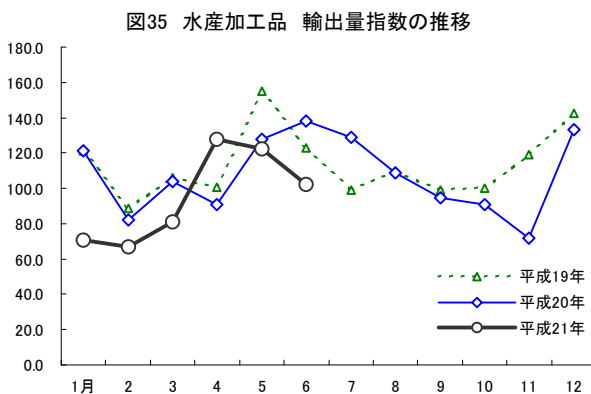
畜産加工品の6月の輸出数量指数は、272.1で対前年同月比4.8%とやや上昇した。

品目別にみると、豚肉調製品、れん乳、粉乳等が大幅に増加し、牛肉調製品がかなり大きく増加した。一方、鶏肉調製品、その他畜産調製品、アイスクリーム類、バター、プロセスチーズ等が大幅に減少した。



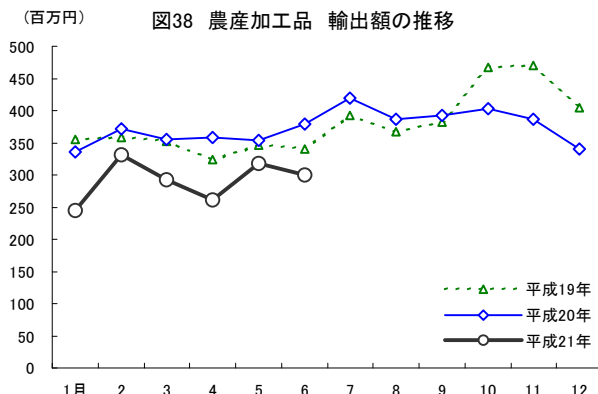
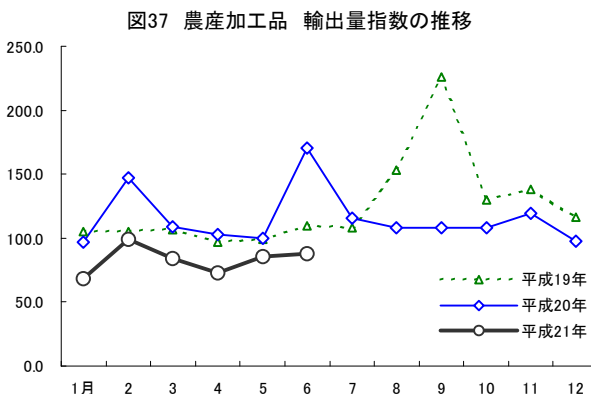
水産加工品の6月の輸出数量指数は、102.2で対前年同月比▲26.0%と大幅に低下した。

品目別にみると、さば、かたくちいわし、その他の魚調製品、魚卵調製品が大幅に増加した。一方、まぐろ缶、魚肉ソーセージ、かまぼこ類、かに調製品、その他水産調製品等が大幅に減少した。



農産加工品の6月の輸出数量指数は、88.1で対前年同月比▲48.3%と大幅に低下した。

品目別にみると、その他の果実調製品等が大幅に増加した。一方、野菜酢漬類、豆類、その他の野菜調製品、落花生、かんきつ類等が大幅に減少し、ナット調製品がかなりの程度減少した。



製穀粉加工品の6月の輸出数量指数は、110で対前年同月比▲9.4%とかなりの程度低下した。

品目別にみると、パスタ、その他のめん類、その他のパスタ等が大幅に増加した。一方、詰物パスタ、朝食用シリアルが大幅に減少し、穀粉調製品、インスタントラーメンがかなり大きく減少し、うどん・そうめん・そばがかなりの程度減少した。

図39 製穀粉加工品 輸出量指数の推移

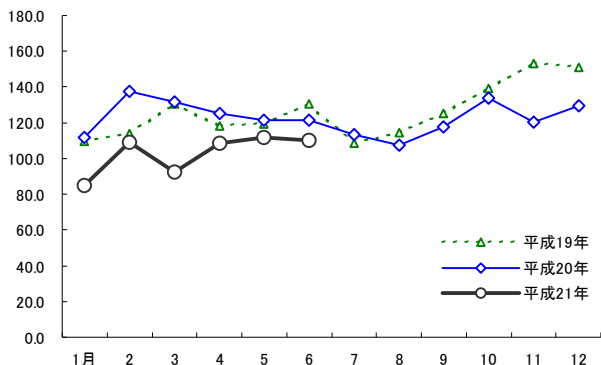
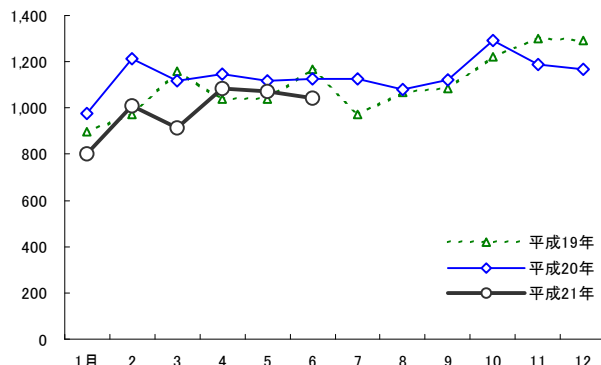


図40 製穀粉加工品 輸出額の推移



糖類の6月の輸出数量指数は、67.5で対前年同月比▲24.2%と大幅に低下した。

品目別にみると、粗糖が大幅に増加した。一方、糖みつ、ぶどう糖類、その他の糖類が大幅に減少した。

図41 糖類 輸出量指数の推移

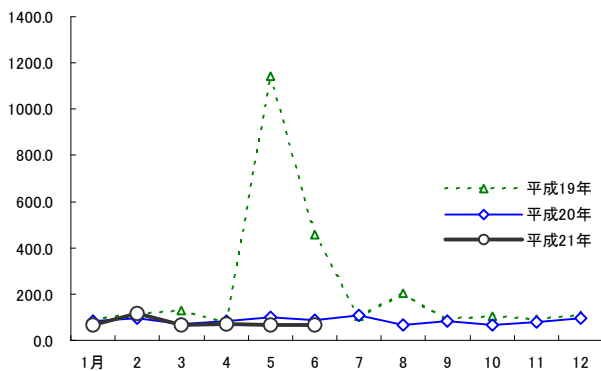
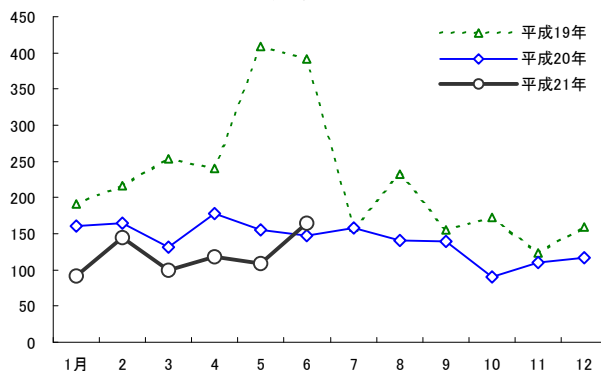


図42 糖類 輸出額の推移



菓子の6月の輸出数量指数は、83.7で対前年同月比▲15.5%とかなり大きく低下した。

品目別にみると、チョコレート菓子等が大幅に増加した。一方、他の砂糖菓子、チョコレート・ココア調製品、その他の菓子が大幅に減少し、キャンディー類がかなり大きく減少し、ビスケット・クラッカーがかなりの程度減少し、チューインガムがやや減少し、あられ・せんべいがわずかに減少した。

図43 菓子 輸出量指数の推移

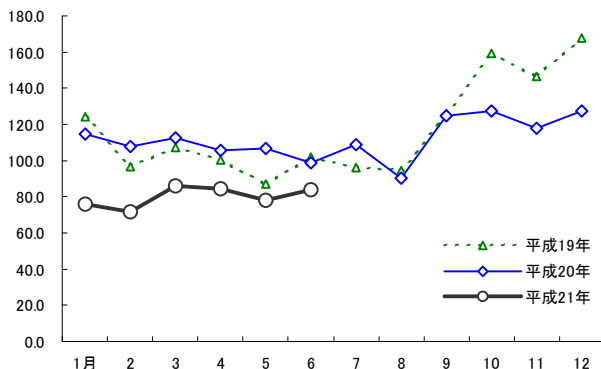
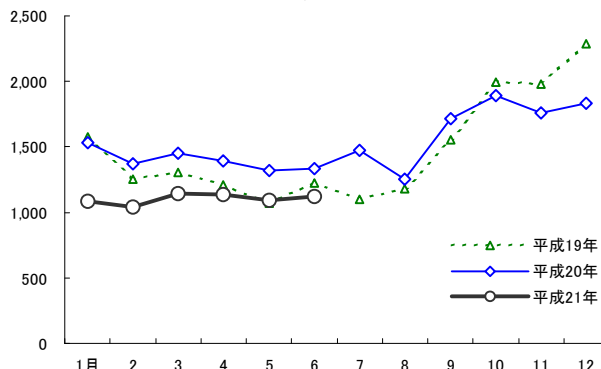
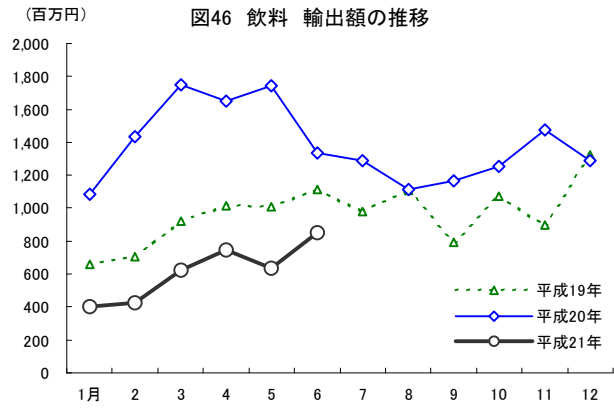
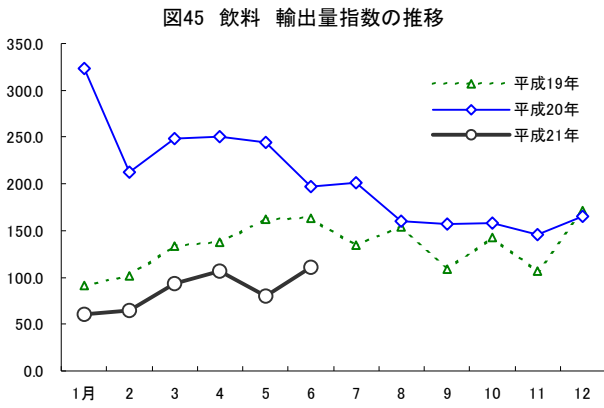


図44 菓子 輸出額の推移



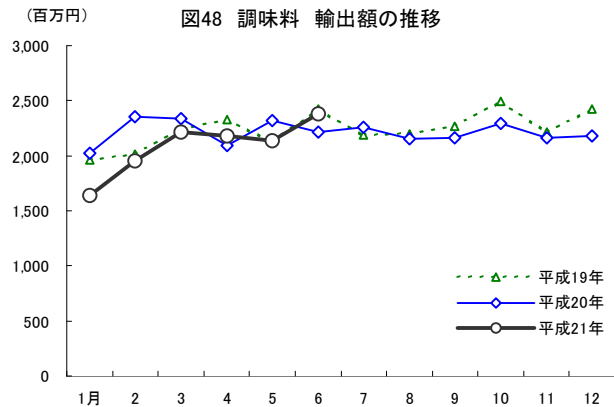
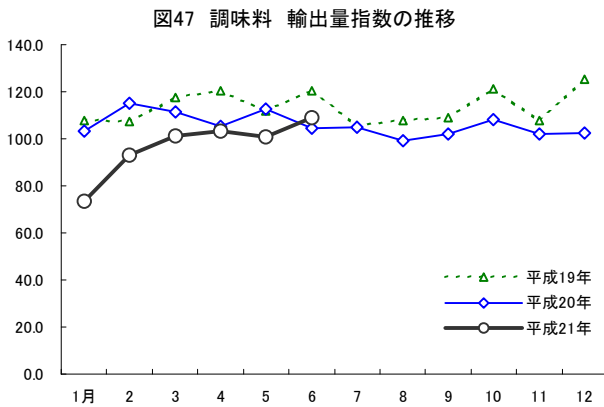
飲料の6月の輸出数量指数は、111.2で対前年同月比▲43.4%と大幅に低下した。

品目別にみると、混合ジュース等が大幅に増加した。一方、グレープフルーツ果汁、清涼飲料等が大幅に減少した。



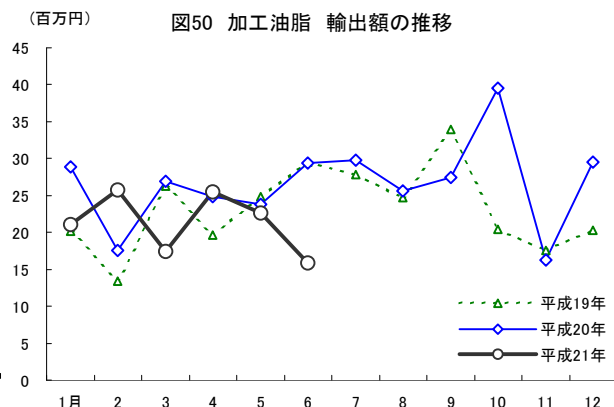
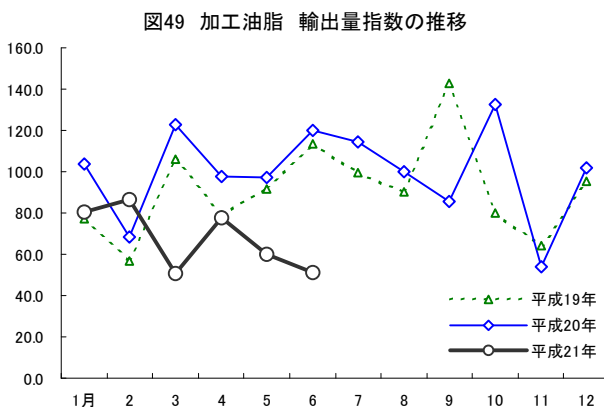
調味料の6月の輸出数量指数は、109.1で対前年同月比4.5%とやや上昇した。

品目別にみると、その他のソース・調味料がかなり大きく増加した。一方、食酢類等がかなり大きく減少し、醤油がかなりの程度減少した。

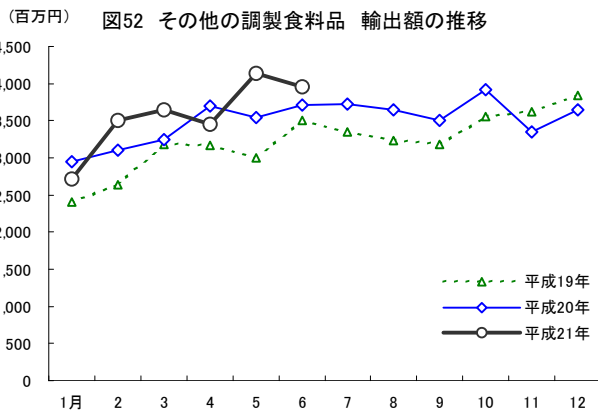
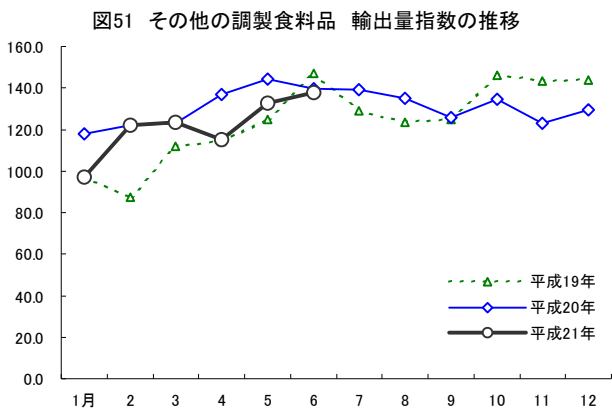


加工油脂の6月の輸出数量指数は、51.3で対前年同月比▲57.2%と大幅に低下した。

品目別にみると、マーガリンが大幅に減少した。



その他の調製食料品の6月の輸出数量指数は、137.6で対前年同月比▲1.4%とわずかに低下した。品目別にみると、茶をもととした調製品等が大幅に増加した。一方、酵母・イーストが大幅に減少し、たんぱく質調製品がかなりの程度減少した。



酒類の6月の輸出数量指数は、105.5で対前年同月比11.6%とかなり大きく上昇した。品目別にみると、リキュール類、その他の酒類等が大幅に増加し、ビールがかなり大きく増加した。一方、清酒がわずかに減少した。

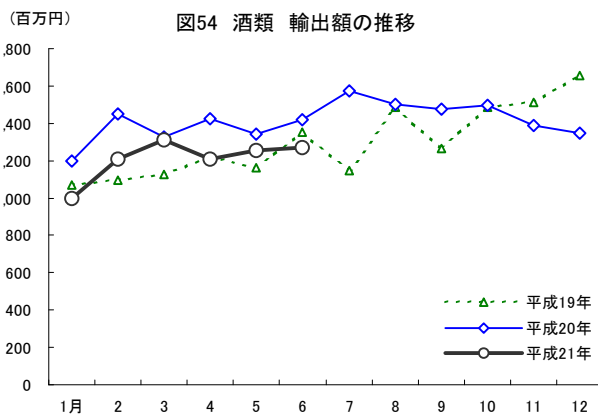
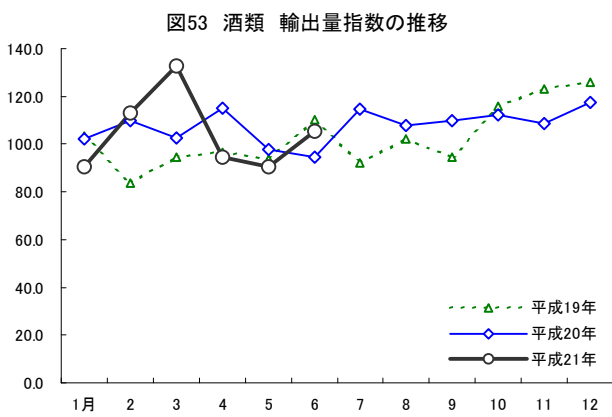


表5 加工食品の輸出数量指数の推移

	加工食品 総合	加工食品 (除く酒類)	畜産加工品	水産加工品	農産加工品		製穀粉 加工品	糖類	菓子	飲料	調味料	加工油脂	その他の 調製食料品	酒類	
					野菜部門	果実部門									
ウエイト	10,000	9,198.2	103.7	2,707.7	257.2	179.8	77.4	687.3	158.0	1,012.9	532.9	1,561.4	17.2	2,160.0	801.8
指数															
平.15	94.3	95.0	133.0	99.9	92.9	95.4	87.1	96.5	97.8	88.7	97.5	93.1	97.3	90.2	86.1
16	96.5	97.7	129.6	96.9	104.3	108.9	93.8	100.2	82.3	89.7	95.5	100.1	105.2	99.3	82.3
17	100.0	100.0	100.0	100.0	100.0	100.0	100.0	100.0	100.0	100.0	100.0	100.0	100.0	100.0	100.0
18	104.2	104.6	144.9	98.3	108.9	100.2	129.0	113.1	106.9	104.8	107.6	106.1	91.3	105.4	99.3
19	121.0	122.6	265.0	113.7	124.4	108.4	161.5	126.1	226.8	117.4	133.9	113.5	91.4	124.5	103.0
20	119.9	120.9	200.6	107.7	115.2	110.5	126.1	122.6	84.9	111.9	205.0	105.9	99.9	131.0	107.7
平.20.1	124.2	126.2	105.1	121.4	96.5	93.7	103.1	112.0	83.1	114.6	323.1	103.2	103.7	118.0	102.1
2	113.7	114.1	121.5	82.0	147.4	113.9	225.2	137.8	97.0	107.5	212.2	115.3	68.3	122.1	109.8
3	119.9	121.4	162.8	104.1	109.0	111.7	102.8	131.5	70.6	112.5	248.5	111.6	122.8	122.9	102.6
4	118.4	118.7	182.5	90.6	103.2	108.8	90.2	125.3	84.0	105.6	250.0	105.2	97.7	137.1	115.0
5	130.0	132.8	221.2	127.8	99.8	102.3	94.0	121.4	98.5	106.6	244.1	112.8	97.4	144.4	98.0
6	129.0	132.0	259.7	138.1	170.3	143.3	233.0	121.4	89.0	99.0	196.6	104.5	120.0	139.6	94.6
7	126.9	127.9	189.5	128.8	116.0	107.1	136.7	113.2	107.3	108.8	201.1	105.0	114.4	139.2	114.6
8	114.3	114.9	237.8	108.6	107.8	106.3	111.3	107.7	68.5	90.2	160.0	99.3	99.8	135.2	107.9
9	113.8	114.2	283.2	94.8	108.0	100.3	125.8	117.9	81.1	124.9	156.9	101.9	85.5	125.8	109.8
10	116.7	117.2	248.8	91.0	108.0	109.4	104.7	133.5	68.3	127.5	157.8	108.1	132.5	134.7	112.1
11	104.8	104.4	163.2	72.0	119.4	130.8	92.9	120.5	77.2	118.1	145.3	101.9	54.2	123.2	108.5
12	126.7	127.5	231.4	133.2	97.2	98.5	94.2	129.3	94.8	127.5	165.0	102.5	102.0	129.6	117.6
平.21.1	81.3	80.5	261.3	70.9	68.1	68.0	68.4	84.9	67.1	75.7	60.0	73.5	80.5	97.3	90.5
2	92.6	90.8	156.2	67.1	98.9	99.0	98.7	109.2	116.2	71.8	64.9	93.2	86.6	122.2	113.0
3	100.4	97.5	189.9	80.9	84.3	86.0	80.3	92.7	66.1	85.8	93.2	101.3	50.5	123.7	132.6
4	110.2	111.6	211.2	127.8	73.2	69.3	82.3	108.4	68.9	84.6	107.2	103.3	77.7	115.0	94.7
5	110.3	112.0	223.6	122.4	85.8	85.8	85.8	111.5	67.5	77.8	80.0	100.9	60.1	132.6	90.5
6	111.1	111.6	272.1	102.2	88.1	82.1	101.9	110.0	67.5	83.7	111.2	109.1	51.3	137.6	105.5
7															
8															
9															
10															
11															
12															
前年同月比 (%)															
平.15	2.2	4.1	11.3	5.7	▲ 3.3	3.1	▲ 16.4	▲ 3.7	13.4	▲ 3.4	61.2	▲ 6.3	34.0	7.1	▲ 16.4
16	2.4	2.9	▲ 2.5	▲ 3.0	12.3	14.1	7.7	3.8	▲ 15.9	1.2	▲ 2.1	7.5	8.1	10.1	▲ 4.4
17	3.6	2.3	▲ 22.8	3.2	▲ 4.2	▲ 8.2	6.6	▲ 0.2	21.5	11.5	4.7	▲ 0.1	▲ 4.9	0.7	21.5
18	4.2	4.6	44.9	▲ 1.7	8.9	0.2	29.0	13.1	6.9	4.8	7.6	6.1	▲ 8.7	5.4	▲ 0.7
19	16.2	17.2	82.9	15.6	14.3	8.2	25.2	11.6	112.1	12.0	24.5	7.0	0.1	18.1	3.7
20	▲ 1.0	▲ 1.4	▲ 24.3	▲ 5.3	▲ 7.4	1.9	▲ 21.9	▲ 2.8	▲ 62.6	▲ 4.6	53.1	▲ 6.7	9.3	5.2	4.6
平.20.1	14.2	15.5	64.6	0.3	▲ 7.9	▲ 9.3	▲ 4.6	2.1	▲ 10.7	▲ 7.8	254.5	▲ 4.2	34.0	21.6	▲ 1.1
2	20.0	19.1	59.0	▲ 7.6	40.7	9.3	111.9	20.8	▲ 14.0	11.3	108.2	7.4	20.9	39.6	31.4
3	6.9	6.8	31.9	▲ 2.1	2.4	6.4	▲ 6.4	0.8	▲ 46.0	5.0	86.3	▲ 5.0	15.6	9.6	8.6
4	8.5	7.7	72.2	▲ 10.1	6.4	18.0	▲ 16.5	6.2	3.8	5.2	81.2	▲ 12.7	23.7	19.9	18.9
5	▲ 8.4	▲ 9.1	51.5	▲ 17.6	0.9	1.6	▲ 0.9	1.8	▲ 91.4	22.1	50.5	1.0	6.4	15.5	4.4
6	▲ 5.0	▲ 4.4	▲ 44.0	12.2	55.1	52.5	59.1	▲ 6.9	▲ 80.6	▲ 2.9	20.5	▲ 13.4	5.7	▲ 5.1	▲ 14.1
7	9.1	8.0	▲ 77.8	30.1	7.4	▲ 1.2	27.9	4.4	1.4	13.3	49.6	▲ 0.6	14.9	7.9	24.6
8	▲ 6.0	▲ 6.8	▲ 66.0	▲ 0.9	▲ 29.7	2.8	▲ 58.7	▲ 6.0	▲ 66.4	▲ 4.6	4.0	▲ 8.0	10.4	9.6	5.6
9	▲ 1.1	▲ 2.3	41.8	▲ 4.1	▲ 52.2	▲ 4.7	▲ 75.1	▲ 5.9	▲ 11.6	▲ 0.9	44.8	▲ 6.5	▲ 40.0	0.6	15.9
10	▲ 8.2	▲ 8.6	34.8	▲ 9.2	▲ 16.6	▲ 16.0	▲ 18.1	▲ 4.1	▲ 34.4	▲ 19.9	10.8	▲ 10.7	65.5	▲ 7.7	▲ 3.3
11	▲ 17.7	▲ 18.2	28.3	▲ 39.5	▲ 13.4	▲ 0.5	▲ 39.1	▲ 21.2	▲ 14.9	▲ 19.5	36.0	▲ 5.4	▲ 15.7	▲ 14.2	▲ 11.7
12	▲ 10.9	▲ 11.3	67.4	▲ 6.6	▲ 16.6	▲ 19.8	▲ 7.6	▲ 14.4	▲ 10.8	▲ 24.2	▲ 3.9	▲ 18.2	7.0	▲ 9.9	▲ 6.5
平.21.1	▲ 34.6	▲ 36.2	148.7	▲ 41.6	▲ 29.4	▲ 27.5	▲ 33.7	▲ 24.2	▲ 19.2	▲ 34.0	▲ 81.4	▲ 28.8	▲ 22.3	▲ 17.5	▲ 11.4
2	▲ 18.6	▲ 20.4	28.5	▲ 18.1	▲ 32.9	▲ 13.1	▲ 56.2	▲ 20.7	19.7	▲ 33.3	▲ 69.4	▲ 19.1	26.7	0.0	2.9
3	▲ 16.3	▲ 19.6	16.6	▲ 22.2	▲ 22.7	▲ 23.0	▲ 21.8	▲ 29.6	6.4	▲ 23.8	▲ 62.5	▲ 9.3	▲ 58.9	0.7	29.3
4	▲ 6.9	▲ 6.0	15.8	41.2	▲ 29.1	▲ 36.3	▲ 8.8	▲ 13.4	▲ 17.9	▲ 19.9	▲ 57.1	▲ 1.8	▲ 20.5	▲ 16.1	▲ 17.6
5	▲ 15.2	▲ 15.6	1.1	▲ 4.3	▲ 14.0	▲ 16.1	▲ 8.7	▲ 8.1	▲ 31.5	▲ 27.0	▲ 67.2	▲ 10.6	▲ 38.2	▲ 8.2	▲ 7.6
6	▲ 13.9	▲ 15.4	4.8	▲ 26.0	▲ 48.3	▲ 42.7	▲ 56.3	▲ 9.4	▲ 24.2	▲ 15.5	▲ 43.4	4.5	▲ 57.2	▲ 1.4	11.6
7															
8															
9															
10															
11															
12															

資料:財務省「貿易月報」

表6 加工食品の輸出額の推移

単位:百万円

	加工食品 総合	加工食品 (除く酒類)	畜産加工品	水産加工品	農産加工品		製穀粉 加工品	糖類	菓子	飲料	調味料	加工油脂	その他の 調製食料品	酒類	
					野菜部門	果実部門									
平.15	125,310	114,469	1,517	29,732	3,293	2,364	929	9,547	2,079	12,435	7,069	22,545	259	25,993	10,841
16	134,566	124,187	1,666	31,725	3,606	2,524	1,082	10,107	1,931	13,043	7,569	23,360	256	30,923	10,380
17	152,058	139,866	1,576	41,173	3,911	2,733	1,178	10,451	2,402	15,402	8,104	23,742	261	32,844	12,192
18	165,681	151,754	1,963	46,607	4,284	2,859	1,425	11,790	2,444	15,781	9,017	25,088	283	34,497	13,927
19	191,577	175,990	2,965	57,404	4,560	3,029	1,531	13,210	2,705	17,738	11,592	26,885	278	38,653	15,587
20	193,554	176,604	3,420	49,510	4,484	3,043	1,441	13,671	1,694	18,324	16,576	26,561	320	42,044	16,950
平.20.1	15,784	14,587	153	5,340	336	222	114	976	161	1,532	1,083	2,027	29	2,950	1,197
2	14,748	13,300	174	3,085	371	258	114	1,215	165	1,372	1,435	2,359	18	3,105	1,448
3	16,153	14,827	207	4,201	355	247	108	1,115	132	1,453	1,749	2,338	27	3,249	1,327
4	16,378	14,951	260	4,151	358	260	98	1,145	177	1,391	1,652	2,090	25	3,703	1,427
5	16,934	15,589	607	4,403	354	254	101	1,119	156	1,318	1,742	2,324	24	3,542	1,345
6	15,960	14,540	337	3,928	379	264	115	1,124	148	1,337	1,334	2,217	29	3,706	1,420
7	17,468	15,897	244	5,175	420	270	150	1,127	159	1,472	1,289	2,261	30	3,720	1,572
8	15,436	13,933	309	3,830	387	250	137	1,080	141	1,251	1,111	2,151	26	3,648	1,503
9	16,002	14,526	324	3,980	393	237	157	1,124	139	1,712	1,167	2,161	27	3,499	1,476
10	16,521	15,022	364	3,480	403	280	123	1,291	90	1,893	1,251	2,294	40	3,916	1,499
11	14,237	12,847	196	2,205	387	273	113	1,186	111	1,760	1,473	2,161	16	3,353	1,389
12	17,932	16,584	246	5,732	340	227	112	1,169	116	1,833	1,289	2,177	30	3,652	1,348
平.21.1	10,846	9,848	277	2,572	244	168	77	800	91	1,081	405	1,636	21	2,721	997
2	12,577	11,366	251	2,673	331	221	110	1,011	144	1,042	426	1,953	26	3,510	1,211
3	13,965	12,653	314	3,392	292	198	95	913	100	1,142	625	2,213	17	3,645	1,312
4	15,613	14,404	334	5,061	261	166	95	1,085	119	1,136	745	2,183	25	3,453	1,209
5	14,804	13,551	307	3,717	319	221	98	1,071	109	1,092	635	2,141	23	4,138	1,254
6	15,103	13,831	443	3,550	300	184	116	1,043	165	1,125	854	2,381	16	3,955	1,272
7															
8															
9															
10															
11															
12															
前年同月比 (%)															
平.15	0.4	2.7	18.5	3.2	▲ 0.9	0.0	▲ 3.2	▲ 2.1	28.9	0.2	33.4	▲ 7.1	21.0	6.1	▲ 18.5
16	7.4	8.5	9.8	6.7	9.5	6.8	16.5	5.9	▲ 7.1	4.9	7.1	3.6	▲ 1.0	19.0	▲ 4.3
17	13.0	12.6	▲ 5.4	29.8	8.4	8.3	8.8	3.4	24.4	18.1	7.1	1.6	1.9	6.2	17.5
18	9.0	8.5	24.5	13.2	9.5	4.6	21.0	12.8	1.7	2.5	11.3	5.7	8.4	5.0	14.2
19	15.6	16.0	51.0	23.2	6.4	5.9	7.4	12.0	10.7	12.4	28.6	7.2	▲ 1.8	12.0	11.9
20	1.0	0.3	15.3	▲ 13.8	▲ 1.7	0.5	▲ 5.9	3.5	▲ 37.4	3.3	43.0	▲ 1.2	14.8	8.8	8.7
平.20.1	10.7	10.6	63.8	6.2	▲ 5.2	▲ 4.2	▲ 7.2	8.6	▲ 15.8	▲ 2.7	63.8	3.2	43.2	23.0	11.7
2	11.9	10.1	76.9	▲ 18.9	3.6	3.6	3.6	25.2	▲ 23.9	9.3	104.0	16.9	31.7	17.5	32.0
3	▲ 0.9	▲ 2.3	20.8	▲ 24.4	0.8	2.7	▲ 3.3	▲ 3.7	▲ 47.9	11.1	90.2	4.3	2.5	2.1	17.6
4	9.7	9.0	64.5	▲ 1.4	10.9	20.4	▲ 8.3	10.4	▲ 26.0	14.9	62.3	▲ 10.2	26.5	16.8	17.0
5	3.0	2.1	248.6	▲ 27.6	2.2	5.6	▲ 5.2	7.9	▲ 61.9	23.1	73.1	9.3	▲ 4.2	18.3	15.6
6	▲ 2.7	▲ 3.3	▲ 9.1	▲ 12.3	11.5	18.8	▲ 2.2	▲ 3.8	▲ 62.2	9.5	19.9	▲ 8.4	▲ 0.1	5.7	4.8
7	20.7	19.3	▲ 61.4	46.5	7.0	0.4	21.5	15.7	▲ 0.5	33.6	31.6	3.5	7.1	11.3	36.8
8	▲ 3.8	▲ 4.3	▲ 39.9	▲ 17.5	5.3	6.9	2.5	1.3	▲ 39.4	6.0	0.4	▲ 2.2	4.1	12.9	1.2
9	4.6	3.5	61.1	▲ 9.3	3.0	▲ 6.5	21.7	3.6	▲ 10.6	10.4	47.5	▲ 4.7	▲ 19.2	10.2	16.6
10	1.1	1.1	81.2	▲ 4.9	▲ 13.8	▲ 7.3	▲ 25.7	5.8	▲ 48.1	▲ 5.2	16.4	▲ 8.1	93.3	10.3	1.0
11	▲ 18.1	▲ 19.0	4.1	▲ 56.3	▲ 17.8	▲ 3.8	▲ 39.2	▲ 8.9	▲ 10.5	▲ 11.2	63.9	▲ 2.3	▲ 7.0	▲ 7.4	▲ 8.2
12	▲ 12.6	▲ 12.1	50.7	▲ 17.7	▲ 16.0	▲ 20.4	▲ 5.4	▲ 9.6	▲ 27.0	▲ 19.9	▲ 2.4	▲ 10.1	45.3	▲ 4.8	▲ 18.5
平.21.1	▲ 31.3	▲ 32.5	81.3	▲ 51.8	▲ 27.3	▲ 24.5	▲ 32.7	▲ 18.0	▲ 43.4	▲ 29.4	▲ 62.6	▲ 19.3	▲ 26.8	▲ 7.8	▲ 16.7
2	▲ 14.7	▲ 14.5	43.9	▲ 13.4	▲ 10.9	▲ 14.2	▲ 3.3	▲ 16.8	▲ 12.8	▲ 24.1	▲ 70.3	▲ 17.2	45.9	13.0	▲ 16.4
3	▲ 13.5	▲ 14.7	52.0	▲ 19.3	▲ 17.8	▲ 20.0	▲ 12.7	▲ 18.2	▲ 24.1	▲ 21.4	▲ 64.3	▲ 5.4	▲ 35.2	12.2	▲ 1.1
4	▲ 4.7	▲ 3.7	28.6	21.9	▲ 27.1	▲ 36.0	▲ 3.3	▲ 5.2	▲ 33.2	▲ 18.3	▲ 54.9	4.5	2.6	▲ 6.7	▲ 15.3
5	▲ 12.6	▲ 13.1	▲ 49.5	▲ 15.6	▲ 10.1	▲ 12.9	▲ 2.9	▲ 4.3	▲ 30.1	▲ 17.2	▲ 63.6	▲ 7.9	▲ 5.2	16.9	▲ 6.8
6	▲ 5.4	▲ 4.9	31.2	▲ 9.6	▲ 20.9	▲ 30.1	0.4	▲ 7.2	11.4	▲ 15.9	▲ 36.0	7.4	▲ 46.2	6.7	▲ 10.4
7															
8															
9															
10															
11															
12															

資料:財務省「貿易月報」

【統計表】（輸出の部）

区分 年月	畜						産					
	ソーセージ		鶏肉調製品		牛肉調製品		豚肉調製品		その他畜産調製品		アイスクリーム類	
	増減率		増減率		増減率		増減率		増減率		増減率	
輸出量	kg	%	kg	%	kg	%	kg	%	kg	%	kg	%
平. 15	17,627	▲47.5	496,808	85.2	27,562	42.4	520,311	25.7	422,342	▲33.8	1,045,086	▲18.2
16	7,285	▲58.7	498,475	0.3	14,660	▲46.8	369,947	▲28.9	415,823	▲1.5	1,072,617	2.6
17	5,991	▲17.8	122,937	▲75.3	13,717	▲6.4	319,426	▲13.7	366,803	▲11.8	1,120,532	4.5
18	15,748	162.9	62,381	▲49.3	2,355	▲82.8	338,209	5.9	321,203	▲12.4	1,390,095	24.1
19	12,496	▲20.7	247,361	296.5	2,534	7.6	269,167	▲20.4	335,251	4.4	1,513,081	8.8
20	14,116	13.0	284,949	15.2	16,877	566.0	303,321	12.7	587,065	75.1	1,544,772	2.1
平. 20.1	960	134.1	4,118	160.3	-	▲100.0	8,511	▲58.4	33,113	118.5	62,618	17.5
2	559	69.4	26,070	1,685.6	620	-	9,394	▲44.8	18,570	32.4	140,790	93.1
3	701	27.2	25,194	3,788.0	579	15.8	47,380	95.5	46,167	143.8	91,092	▲21.6
4	1,111	29.9	25,486	1,287.4	736	163.8	8,742	▲63.8	17,559	22.7	195,564	18.1
5	1,127	▲18.2	26,013	627.6	897	-	28,711	20.0	47,320	132.5	186,653	19.1
6	584	▲38.3	26,425	▲65.0	1,659	2,270.0	19,868	▲10.3	53,803	128.4	275,917	2.3
7	2,210	184.4	51,790	91.6	5,697	-	21,302	65.8	60,299	44.0	128,615	▲27.8
8	1,998	42.5	68,316	165.4	496	-	43,844	441.3	69,204	89.9	105,053	▲37.8
9	868	16.8	1,565	▲94.7	2,942	3,624.1	11,997	▲75.1	30,898	21.4	125,737	18.4
10	1,228	▲17.7	1,784	▲93.4	676	81.7	19,465	124.8	84,246	14.3	117,886	73.7
11	1,102	▲57.4	26,536	1,059.3	-	▲100.0	8,981	▲16.0	56,357	109.3	68,343	27.6
12	1,668	62.6	1,652	▲96.8	2,575	493.3	75,126	54.0	69,529	183.8	46,504	▲55.2
平. 21.1	718	▲25.2	24,830	503.0	372	-	7,180	▲15.6	22,860	▲31.0	57,126	▲8.8
2	695	24.3	25,374	▲2.7	-	▲100.0	11,976	27.5	19,505	5.0	67,106	▲52.3
3	1,850	163.9	2,623	▲89.6	1,665	187.6	57,786	22.0	15,950	▲65.5	139,691	53.4
4	2,039	83.5	25,806	1.3	743	1.0	9,432	7.9	21,887	24.6	93,205	▲52.3
5	745	▲33.9	25,350	▲2.5	-	▲100.0	14,981	▲47.8	46,552	▲1.6	194,553	4.2
6	883	51.2	1,870	▲92.9	1,890	13.9	45,924	131.1	27,948	▲48.1	115,778	▲58.0
7												
8												
9												
10												
11												
12												
6月計	6,930	37.4	105,853	▲20.6	4,670	4.0	147,279	20.1	154,702	▲28.6	667,459	▲29.9
輸出価格												
平. 15	535	▲9.7	429	5.9	619	▲3.5	239	20.2	736	69.9	448	2.4
16	1,083	102.3	433	1.0	1,695	173.6	262	9.8	914	24.3	479	6.9
17	1,024	▲5.4	746	72.4	1,051	▲38.0	242	▲7.5	1,003	9.7	463	▲3.3
18	827	▲19.3	673	▲9.8	1,362	29.6	240	▲0.9	983	▲2.0	495	6.8
19	1,513	83.1	268	▲60.1	1,218	▲10.6	268	11.4	996	1.3	507	2.5
20	1,552	2.6	333	24.2	762	▲37.5	380	42.1	1,195	20.0	515	1.6
平. 20.1	1,372	16.0	1,203	37.3	-	-	401	60.2	993	▲16.5	528	▲4.8
2	1,408	▲18.5	219	▲75.2	627	-	347	27.3	1,163	▲10.8	547	8.2
3	1,598	▲16.9	231	▲75.9	1,104	90.9	200	5.5	699	▲31.5	502	▲0.9
4	1,599	3.8	203	▲82.4	1,730	▲29.2	429	93.3	1,213	▲14.1	491	▲9.7
5	1,449	▲4.3	219	▲68.1	728	-	291	▲1.0	7,613	589.3	452	1.4
6	1,462	11.3	245	31.7	608	▲93.0	519	83.0	607	▲42.3	473	2.0
7	1,630	21.7	440	65.8	473	-	437	52.3	678	▲27.5	531	15.2
8	1,446	▲10.3	386	90.7	621	-	342	▲6.6	648	▲33.6	539	20.9
9	1,993	28.3	1,116	202.9	1,069	▲85.0	507	110.5	673	▲29.8	566	▲3.8
10	1,647	7.8	942	258.6	1,161	85.4	410	▲51.6	583	▲25.1	562	▲20.0
11	1,792	22.8	256	▲72.7	-	-	494	31.5	389	▲66.0	591	▲2.7
12	1,323	▲17.4	1,065	355.1	759	21.1	452	135.0	335	▲65.1	560	2.5
平. 20.1	1,880	37.1	201	▲83.3	626	-	591	47.1	1,120	12.8	604	14.3
2	1,695	20.4	183	▲16.4	-	-	277	▲20.2	1,020	▲12.3	568	3.8
3	1,468	▲8.1	1,379	498.2	593	▲46.2	283	41.3	936	34.0	499	▲0.6
4	1,475	▲7.8	214	5.5	1,044	▲39.6	457	6.5	943	▲22.2	543	10.5
5	1,517	4.7	213	▲2.8	-	-	515	76.8	465	▲93.9	478	5.7
6	1,753	19.9	1,368	457.5	657	8.0	356	▲31.4	714	17.7	551	16.6
7												
8												
9												
10												
11												
12												
6月平均	1,577	6.2	253	▲0.5	694	▲21.4	355	12.8	793	▲65.7	524	6.9

単位 輸出量：kg
輸出価格：円/kg
増減率：%

加 工 品										区 分		
れん乳		粉 乳		バ タ ー		プ ロ セ ス チ ーズ		ナ チ ュ ラ ル チ ーズ			ヨ ー グ ル ト	
増減率		増減率		増減率		増減率		増減率		増減率		年 月
kg	%	kg	%	kg	%	kg	%	kg	%	kg	%	
70,758	271.4	50,231	▲3.7	224,666	13,657.9	253,446	20.2	13,240	▲33.8	7,227	▲71.8	平. 15
93,708	32.4	127,381	153.6	125,887	▲44.0	240,865	▲5.0	68,979	421.0	10,009	38.5	16
147,423	57.3	98,871	▲22.4	3,703	▲97.1	293,317	21.8	26,119	▲62.1	24,326	143.0	17
130,404	▲11.5	617,189	524.2	3,953	6.8	375,732	28.1	19,029	▲27.1	9,687	▲60.2	18
136,882	5.0	1,924,242	211.8	45,342	1,047.0	445,294	18.5	240	▲98.7	63,167	552.1	19
154,844	13.1	874,338	▲54.6	70,681	55.9	287,504	▲35.4	1,755	631.3	88,780	40.5	20
37,160	482.4	16,792	110.3	2,400	-	26,504	10.4	-	-	4,880	33.1	平. 20.1
4,519	▲14.6	23,054	149.7	-	▲100.0	23,067	▲28.0	-	-	3,070	▲19.0	2
8,403	▲50.8	54,675	114.8	1,810	▲23.1	19,011	▲52.3	876	-	5,970	16.9	3
6,552	▲57.2	61,133	455.7	3,620	919.7	24,147	38.6	-	-	8,193	121.0	4
2,453	▲50.1	77,448	113.5	-	-	32,829	▲25.5	516	-	6,588	43.1	5
7,586	68.3	79,655	▲72.3	189	-	31,678	▲41.4	-	-	6,959	47.4	6
15,145	197.4	34,996	▲95.4	-	▲100.0	24,549	▲60.8	123	-	7,453	183.6	7
22,007	31.3	80,034	▲87.3	362	▲41.1	19,318	2.1	-	-	8,130	55.3	8
2,936	▲63.0	204,454	106.2	-	▲100.0	27,713	▲1.3	240	-	5,851	▲27.3	9
21,035	▲13.6	109,620	750.7	-	▲100.0	32,137	16.4	-	▲100.0	13,712	59.5	10
14,448	172.6	63,052	110.6	-	▲100.0	11,891	▲83.1	-	-	14,964	84.0	11
12,600	▲47.4	69,425	372.2	62,300	30,741.6	14,660	▲44.2	-	-	3,010	▲39.0	12
17,728	▲52.3	96,858	476.8	95,640	3,885.0	20,109	▲24.1	-	-	370	▲92.4	平. 20.1
3,141	▲30.5	96,938	320.5	-	-	15,472	▲32.9	-	-	765	▲75.1	2
5,890	▲29.9	104,297	90.8	1,285	▲29.0	19,045	0.2	1,795	104.9	1,944	▲67.4	3
5,797	▲11.5	136,049	122.5	-	▲100.0	24,642	2.0	-	-	140	▲98.3	4
25,194	927.1	82,950	7.1	-	-	23,389	▲28.8	-	▲100.0	600	▲90.9	5
12,491	64.7	201,192	152.6	-	▲100.0	15,076	▲52.4	-	-	-	▲100.0	6
												7
												8
												9
												10
												11
												12
70,241	5.4	718,284	129.7	96,925	1,108.7	117,733	▲25.1	1,795	29.0	3,819	▲89.3	6月計
541	▲15.9	1,354	55.5	206	▲71.0	848	18.6	186	-37	606	152.4	平. 15
573	5.8	821	▲39.4	245	19.0	872	2.8	304	63.2	688	13.5	16
515	▲10.1	1,194	45.4	1,351	450.9	910	4.4	700	130.3	641	▲6.9	17
501	▲2.6	637	▲46.6	1,311	▲3.0	903	▲0.8	492	▲29.7	799	24.7	18
516	2.9	616	▲3.3	495	▲62.2	891	▲1.4	1,192	142.1	438	▲45.2	19
505	▲2.2	1,376	123.3	405	▲18.3	1,184	32.9	1,284	7.7	280	▲36.1	20
358	▲24.9	1,993	54.1	338	-	1,045	7.1	-	-	347	▲19.8	平. 20.1
707	14.9	1,566	15.9	-	-	1,065	93.5	-	-	508	▲4.1	2
449	▲49.4	1,509	28.3	475	▲55.5	1,160	30.8	1,333	-	189	▲69.8	3
460	▲12.3	1,591	70.4	466	▲73.5	1,069	6.0	-	-	336	▲23.0	4
483	7.2	1,350	69.4	-	-	1,178	37.8	983	-	222	▲32.4	5
429	4.1	1,435	172.2	1,090	-	1,146	39.3	-	-	224	▲9.2	6
531	20.3	1,606	175.5	-	-	1,222	45.2	1,740	-	280	▲36.0	7
415	17.4	1,571	174.2	1,343	52.9	1,298	13.7	-	-	250	▲58.7	8
715	45.4	919	66.9	-	-	972	▲2.7	1,517	-	360	▲14.4	9
867	122.4	1,555	1.0	-	-	1,340	29.2	-	-	287	▲37.7	10
493	▲25.1	1,461	▲1.8	-	-	1,483	66.8	-	-	215	▲51.2	11
458	▲8.5	1,477	13.3	394	▲65.7	1,540	50.0	-	-	441	63.6	12
507	41.7	1,420	▲28.8	394	16.7	1,066	1.9	-	-	627	80.7	平. 20.1
668	▲5.6	1,616	3.2	-	-	1,577	48.1	-	-	497	▲2.2	2
415	▲7.6	1,631	8.1	707	49.1	1,411	21.6	1,808	35.6	1,039	450.4	3
927	101.4	1,545	▲2.9	-	-	1,336	25.0	-	-	5,329	1,488.1	4
373	▲22.6	1,703	26.2	-	-	1,144	▲2.9	-	-	817	267.8	5
452	5.5	1,563	8.9	-	-	1,122	▲2.1	-	-	-	-	6
												7
												8
												9
												10
												11
												12
484	16.3	1,574	5.1	398	▲10.4	1,268	13.9	1,808	50.3	1,013	255.8	6月平均

区分 年月	水産加工品											
	さけ調製品		にしん		いわし調製品		まぐろ缶		かつお・まぐろ類 調製品		さば	
	増減率	増減率	増減率	増減率	増減率	増減率	増減率	増減率	増減率	増減率	増減率	
輸出量	kg	%	kg	%	kg	%	kg	%	kg	%	kg	%
平. 15	36,078	16.0	175,213	56.2	198,806	1,335.1	503,240	▲49.8	86,696	32.2	5,310,041	13.6
16	35,330	▲2.1	217,140	23.9	143,853	▲27.6	659,822	31.1	305,278	252.1	2,238,635	▲57.8
17	26,392	▲25.3	191,126	▲12.0	133,819	▲7.0	541,062	▲18.0	257,945	▲15.5	2,388,409	6.7
18	58,114	120.2	226,238	18.4	190,159	42.1	528,519	▲2.3	234,656	▲9.0	1,304,549	▲45.4
19	62,011	6.7	221,207	▲2.2	155,571	▲18.2	666,721	26.1	290,175	23.7	2,686,291	105.9
20	52,203	▲15.8	201,698	▲8.8	232,407	49.4	700,181	5.0	243,584	▲16.1	1,566,344	▲41.7
平. 20.1	3,654	▲64.1	11,120	▲47.3	37,597	156.9	30,144	▲54.3	13,276	72.8	101,455	▲85.0
2	3,625	▲45.0	18,931	90.0	7,691	194.9	15,272	▲54.8	18,525	47.8	93,873	▲73.5
3	2,247	27.2	11,228	▲62.7	4,932	55.2	59,884	94.3	17,459	34.1	69,478	▲57.3
4	1,891	▲34.1	26,850	▲17.2	30,895	▲10.6	31,398	786.9	9,908	▲48.8	116,527	▲21.3
5	3,165	▲28.4	13,117	22.8	3,119	▲28.3	58,420	▲3.4	14,375	▲0.8	77,333	▲34.3
6	3,505	48.1	23,577	43.2	20,433	▲7.0	270,424	682.9	52,176	212.3	37,284	▲57.6
7	4,086	▲55.1	16,049	31.7	15,591	68.1	31,007	▲86.8	25,132	▲73.0	159,363	▲2.3
8	3,640	▲25.9	13,926	▲22.6	20,692	233.4	52,805	▲0.3	20,475	▲0.2	110,514	▲11.7
9	4,297	12.2	21,962	9.1	14,949	▲17.6	62,392	21.3	9,505	▲56.1	70,111	▲58.3
10	7,736	5.7	25,903	34.5	6,328	67.9	34,116	▲21.4	39,839	▲6.4	261,572	31.7
11	4,419	11.4	6,902	▲32.6	61,315	141.5	17,545	▲11.7	16,759	8.1	227,224	▲35.5
12	9,938	112.0	12,133	▲41.5	8,865	▲22.9	36,774	4.8	6,155	▲52.6	241,610	81.3
平. 20.1	1,877	▲48.6	11,101	▲0.2	13,815	▲63.3	28,848	▲4.3	9,450	▲28.8	222,012	118.8
2	7,039	94.2	13,036	▲31.1	1,078	▲86.0	12,104	▲20.7	16,512	▲10.9	368,727	292.8
3	1,514	▲32.6	11,004	▲2.0	12,120	145.7	16,573	▲72.3	9,237	▲47.1	310,604	347.1
4	918	▲51.5	14,892	▲44.5	4,051	▲86.9	236,333	652.7	109,758	1,007.8	299,590	157.1
5	2,640	▲16.6	15,140	15.4	16,042	414.3	26,896	▲54.0	12,497	▲13.1	498,321	544.4
6	1,600	▲54.4	10,565	▲55.2	16,475	▲19.4	15,519	▲94.3	21,240	▲59.3	271,638	628.6
7												
8												
9												
10												
11												
12												
6月計	15,588	▲13.8	75,738	▲27.7	63,581	▲39.3	336,273	▲27.8	178,694	42.1	1,970,892	297.4
輸出価格												
平. 15	1,346	▲19.4	1,422	▲7.4	522	▲62.9	763	11.9	1,407	▲7.3	294	▲1.4
16	1,404	4.3	1,396	▲1.9	571	9.4	722	▲5.3	937	▲33.4	323	10.0
17	1,644	17.1	1,422	1.9	697	22.0	781	8.1	953	1.7	330	2.2
18	1,220	▲25.8	1,361	▲4.3	672	▲3.6	826	5.8	1,026	7.6	395	19.7
19	1,692	38.7	1,334	▲2.0	870	29.4	827	0.2	1,126	9.8	356	▲9.9
20	1,528	▲9.7	1,499	12.3	721	▲17.1	815	▲1.5	1,237	9.8	466	30.9
平. 20.1	1,467	▲20.8	1,469	3.4	698	▲2.1	960	▲3.2	1,441	▲13.1	415	42.1
2	2,150	▲20.1	1,422	15.9	2,746	98.2	1,134	15.5	1,238	0.3	459	49.4
3	1,810	2.0	1,461	40.8	879	▲30.3	898	▲10.6	1,058	▲23.6	623	49.3
4	1,584	▲12.1	1,535	15.3	602	▲4.8	889	▲9.2	1,487	0.7	403	5.2
5	1,433	▲23.9	1,613	8.6	1,031	▲21.0	962	▲5.7	1,635	7.6	505	21.7
6	1,924	17.9	1,471	0.4	623	▲4.9	566	▲44.8	645	▲48.8	782	65.3
7	1,549	38.0	1,497	▲5.4	726	▲33.5	1,009	91.6	1,610	148.0	465	10.2
8	1,615	21.7	1,436	▲0.0	776	4.1	969	▲0.7	1,477	16.3	489	2.6
9	1,357	▲18.8	1,535	3.3	700	▲9.2	1,029	6.9	1,394	▲28.2	593	49.5
10	1,484	51.3	1,488	0.8	1,295	15.4	1,037	1.2	1,421	45.0	449	9.4
11	1,470	▲34.2	1,634	1.9	480	▲43.3	911	▲0.5	1,238	2.3	426	35.0
12	1,231	▲33.5	1,485	64.0	649	▲64.2	969	0.3	1,211	▲20.8	424	18.2
平. 20.1	1,339	▲8.7	1,410	▲4.0	608	▲12.8	928	▲3.4	1,907	32.3	408	▲1.8
2	697	▲67.6	1,550	9.0	1,318	▲52.0	908	▲20.0	1,294	4.5	399	▲13.0
3	1,925	6.3	1,565	7.1	560	▲36.2	917	2.1	1,671	57.9	369	▲40.8
4	1,631	2.9	1,465	▲4.5	979	62.7	515	▲42.0	710	▲52.3	422	4.9
5	1,067	▲25.5	1,444	▲10.5	631	▲38.8	1,037	7.7	1,937	18.4	385	▲23.7
6	1,763	▲8.4	1,515	3.0	534	▲14.3	958	69.3	1,163	80.4	449	▲42.6
7												
8												
9												
10												
11												
12												
6月平均	1,121	▲35.7	1,489	▲0.4	621	▲24.6	647	▲10.7	1,016	▲3.5	402	▲18.1

単位 輸出量：kg
輸出価格：円/kg
増減率：%

(つ づ き)										区 分		
かたくちいわし		その他の魚調製品		魚肉ソーセージ		かまぼこ類		魚卵調製品			かに調製品	
kg	増減率	kg	増減率	kg	増減率	kg	増減率	kg	増減率	kg	増減率	
196,966	13.5	665,203	1.1	592,351	▲11.4	7,182,257	▲3.1	721,480	0.5	918,653	90.6	平. 15
407,700	107.0	519,669	▲21.9	656,281	10.8	7,671,969	6.8	612,938	▲15.0	1,242,484	35.3	16
566,380	38.9	444,301	▲14.5	773,087	17.8	9,199,080	19.9	604,864	▲1.3	1,431,486	15.2	17
331,166	▲41.5	593,432	33.6	778,668	0.7	9,334,031	1.5	684,398	13.1	1,167,153	▲18.5	18
327,436	▲1.1	596,406	0.5	807,688	3.7	10,631,824	13.9	868,437	26.9	1,165,076	▲0.2	19
144,563	▲55.8	492,751	▲17.4	1,026,153	27.0	9,880,651	▲7.1	751,242	▲13.5	780,079	▲33.0	20
81,009	113.8	32,359	▲73.1	58,777	84.7	925,720	3.9	65,855	22.1	85,165	1,642.0	平. 20.1
17,927	▲35.9	19,721	▲48.5	107,577	154.5	870,223	27.5	48,276	▲5.2	14,767	▲65.2	2
3,028	17.8	36,600	28.6	95,679	3.7	812,974	▲6.1	81,790	▲2.9	128,677	▲63.3	3
9,037	272.8	29,778	▲12.4	77,827	26.3	783,389	0.3	66,909	▲26.6	35,450	3.3	4
4,548	▲89.9	32,940	23.9	68,989	7.9	888,164	7.1	54,674	▲8.3	139,970	▲27.1	5
3,275	▲94.5	45,332	27.1	85,517	56.7	952,782	15.5	60,144	▲11.1	115,300	▲11.8	6
12,501	251.7	34,408	57.5	57,891	▲36.8	943,202	12.0	93,619	29.5	16,262	▲88.6	7
2,027	▲32.7	24,926	▲61.6	82,112	40.5	739,108	▲16.0	47,234	▲45.2	127,972	▲21.8	8
2,485	▲92.6	21,685	▲34.4	90,631	36.8	1,024,032	21.6	64,364	▲20.8	8,451	▲4.3	9
2,503	▲82.9	34,259	▲26.5	104,008	14.4	790,936	▲24.8	53,786	▲37.9	20,302	149.0	10
3,265	▲78.7	110,207	14.3	103,783	36.3	538,359	▲48.2	66,078	▲12.6	77,715	1,441.7	11
2,958	▲96.4	70,536	39.7	93,362	20.0	611,762	▲44.6	48,513	▲17.6	10,048	▲87.7	12
928	▲98.9	21,458	▲33.7	64,382	9.5	461,221	▲50.2	24,366	▲63.0	21,722	▲74.5	平. 20.1
1,583	▲91.2	23,653	19.9	77,566	▲27.9	552,790	▲36.5	33,313	▲31.0	7,818	▲47.1	2
2,241	▲26.0	24,662	▲32.6	93,233	▲2.6	519,896	▲36.1	39,087	▲52.2	263,029	104.4	3
1,746	▲80.7	27,277	▲8.4	71,629	▲8.0	530,940	▲32.2	54,467	▲18.6	38,446	8.5	4
852	▲81.3	113,484	244.5	72,146	4.6	530,565	▲40.3	76,143	39.3	100,769	▲28.0	5
10,563	222.5	143,816	217.3	59,087	▲30.9	527,458	▲44.6	79,328	31.9	39,345	▲65.9	6
												7
												8
												9
												10
												11
												12
17,913	▲84.9	354,350	80.1	438,043	▲11.4	3,122,870	▲40.3	306,704	▲18.8	471,129	▲9.3	6月計
766	▲3.3	772	▲15.8	502	3.2	708	▲3.9	1,558	▲11.6	672	2.4	平. 15
557	▲27.2	1,157	49.8	489	▲2.6	697	▲1.6	1,697	8.9	623	▲7.3	16
774	38.9	1,268	9.6	505	3.4	728	4.5	1,783	5.0	629	1.0	17
1,161	50.0	1,332	5.1	532	5.3	753	3.5	1,709	▲4.1	669	6.4	18
999	▲14.0	1,239	▲7.0	549	3.2	756	0.4	2,020	18.2	738	10.3	19
1,222	22.3	1,304	5.2	548	▲0.3	821	8.6	2,071	2.5	764	3.4	20
1,014	▲9.0	1,121	59.3	513	▲1.8	744	2.5	2,085	▲4.7	618	▲61.0	平. 20.1
1,224	11.6	1,624	54.0	543	▲27.2	785	1.6	2,042	▲7.4	1,388	▲10.9	2
1,740	▲4.8	1,608	25.4	524	1.5	787	2.9	1,976	▲3.3	665	4.4	3
1,249	▲26.2	1,596	34.1	534	▲0.3	848	11.9	2,067	6.7	825	▲44.7	4
2,006	89.1	1,397	▲3.1	467	▲14.2	795	9.6	2,041	6.5	721	8.3	5
1,890	103.7	1,419	▲11.4	557	▲0.1	778	▲1.6	2,242	3.9	716	12.7	6
1,117	▲36.3	1,375	▲33.7	593	16.7	804	5.2	2,077	17.9	1,312	106.3	7
1,642	▲7.3	1,685	20.0	573	▲2.5	847	13.2	2,098	▲1.6	689	5.0	8
2,187	233.4	1,903	16.9	598	10.4	810	8.4	1,940	2.9	2,170	23.0	9
2,418	206.5	1,305	8.1	564	4.5	860	17.0	2,275	8.5	1,116	▲51.1	10
2,196	137.6	728	▲43.3	522	▲4.0	982	31.5	2,150	9.0	724	▲67.0	11
1,591	57.0	1,444	2.3	571	5.5	924	16.0	1,862	▲8.5	1,739	145.6	12
2,177	114.7	1,330	18.7	524	2.3	878	18.1	2,422	16.2	1,041	68.4	平. 20.1
1,254	2.4	1,015	▲37.5	567	4.3	909	15.8	2,232	9.3	1,047	▲24.6	2
2,025	16.4	1,811	12.6	526	0.3	1,026	30.3	2,569	30.0	601	▲9.6	3
2,058	64.8	1,412	▲11.6	546	2.3	998	17.7	2,014	▲2.6	675	▲18.2	4
2,358	17.5	628	▲55.0	609	30.4	972	22.3	1,667	▲18.3	685	▲4.9	5
961	▲49.2	670	▲52.8	582	4.5	993	27.5	2,220	▲1.0	791	10.5	6
												7
												8
												9
												10
												11
												12
1,356	18.6	856	▲40.9	558	6.0	964	22.3	2,108	1.7	669	▲6.5	6月平均

区分 年月	水産加工品（つづき）						農産					
	えび調製品		あわび調製品		その他水産調製品		野菜酢漬類		調製トマト		調製きのこ	
	kg	増減率	kg	増減率	kg	増減率	kg	増減率	kg	増減率	kg	増減率
輸出量	kg	%	kg	%	kg	%	kg	%	kg	%	kg	%
平. 15	159,127	▲8.9	75,322	50.9	6,060,759	2.4	774,563	▲3.1	340,530	-	124,437	16.2
16	204,065	28.2	64,704	▲14.1	5,965,764	▲1.6	1,120,330	44.6	23,466	▲93.1	144,511	16.1
17	237,829	16.5	50,202	▲22.4	6,181,248	3.6	1,069,427	▲4.5	41,094	75.1	108,927	▲24.6
18	278,609	17.1	41,586	▲17.2	6,163,680	▲0.3	1,066,541	▲0.3	43,435	5.7	131,412	20.6
19	371,842	33.5	68,533	64.8	6,813,837	10.5	1,104,727	3.6	5,667	▲87.0	141,114	7.4
20	272,872	▲26.6	46,765	▲31.8	6,928,146	1.7	1,126,245	1.9	20,083	254.4	116,398	▲17.5
平. 20.1	13,153	▲52.1	4,446	▲59.7	664,219	27.7	97,372	53.7	-	-	4,406	▲61.6
2	24,615	▲40.0	3,313	▲58.7	395,750	2.1	72,072	▲40.8	11,651	-	9,636	25.4
3	25,210	26.6	8,405	▲16.2	480,591	11.6	89,034	▲0.1	72	▲95.7	9,202	▲34.8
4	16,512	▲15.6	5,591	▲32.4	434,659	▲7.5	122,633	44.4	-	▲100.0	9,521	7.2
5	19,226	▲30.0	7,105	▲0.8	695,189	▲23.2	107,456	5.4	72	▲97.9	9,723	▲28.3
6	23,023	▲23.9	3,000	▲34.8	767,842	12.2	111,297	65.2	410	173.3	15,652	48.8
7	19,379	▲22.0	537	▲77.0	778,713	67.8	106,733	▲2.2	186	-	18,019	46.7
8	18,667	▲16.6	4,670	118.4	597,971	2.4	119,944	80.9	70	▲62.6	9,335	▲23.6
9	19,124	▲53.7	1,781	▲67.4	488,188	3.3	75,407	▲39.6	-	-	6,441	▲50.2
10	23,520	▲29.8	2,813	▲23.3	460,780	▲0.9	107,226	70.3	7,622	-	7,097	▲58.4
11	18,505	▲45.3	1,533	▲62.8	341,516	▲43.5	49,685	▲50.7	-	▲100.0	5,046	▲49.6
12	51,938	3.3	3,571	113.3	822,728	▲0.3	67,386	▲39.9	-	-	12,320	18.7
平. 20.1	17,576	33.6	4,480	0.8	370,761	▲44.2	57,027	▲41.4	-	-	3,374	▲23.4
2	28,410	15.4	3,993	20.5	312,811	▲21.0	48,453	▲32.8	-	▲100.0	3,696	▲61.6
3	12,683	▲49.7	3,435	▲59.1	407,969	▲15.1	89,843	0.9	-	▲100.0	6,343	▲31.1
4	12,336	▲25.3	6,103	9.2	718,460	65.3	77,018	▲37.2	-	-	9,447	▲0.8
5	22,846	18.8	896	▲87.4	740,985	6.6	75,885	▲29.4	480	566.7	12,519	28.8
6	13,307	▲42.2	533	▲82.2	603,294	▲21.4	80,087	▲28.0	56,599	#####	9,772	▲37.6
7												
8												
9												
10												
11												
12												
6月計	107,158	▲12.0	19,440	▲39.0	3,154,280	▲8.3	428,313	▲28.6	57,079	367.7	45,151	▲22.3
輸出価格												
平. 15	1,188	1.8	29,140	▲15.4	2,820	2.1	360	12.7	71	-	998	18.1
16	1,375	15.8	38,743	33.0	3,136	11.2	329	▲8.5	217	207.3	876	▲12.2
17	1,433	4.2	58,334	50.6	4,202	34.0	419	27.4	167	▲22.9	890	1.6
18	1,383	▲3.5	70,167	20.3	5,035	19.8	425	1.4	429	155.9	648	▲27.2
19	1,372	▲0.8	80,217	14.3	5,410	7.4	416	▲2.2	471	9.9	742	14.5
20	1,504	9.6	58,479	▲27.1	4,701	▲13.1	432	3.9	471	▲0.1	781	5.3
平. 20.1	1,576	1.2	51,866	76.1	5,908	▲9.9	421	▲9.1	-	-	1,147	63.6
2	1,588	26.1	66,743	▲29.4	4,475	▲12.9	460	26.5	151	-	606	▲23.6
3	1,579	2.8	69,634	▲41.2	5,065	▲28.2	455	3.5	3,458	2,092.5	738	39.7
4	1,522	▲3.5	55,859	▲45.2	6,280	29.2	408	▲14.4	-	-	868	12.3
5	1,439	▲10.4	54,106	▲29.4	4,081	▲15.3	478	22.5	3,458	2,059.9	830	▲3.9
6	1,529	22.3	62,032	▲7.5	3,073	▲29.2	378	▲11.0	1,144	▲60.6	759	▲10.8
7	1,656	0.5	74,838	37.1	4,938	8.6	425	17.5	1,151	-	807	14.8
8	1,601	▲6.7	57,842	46.4	4,091	▲26.8	379	▲18.5	3,471	0.2	750	33.0
9	1,843	102.2	76,208	▲10.6	5,257	▲10.2	424	8.3	-	-	751	▲14.2
10	1,634	▲2.7	33,287	▲56.5	4,657	6.8	462	▲4.0	824	-	746	▲6.6
11	1,699	29.1	30,664	▲72.5	3,155	▲41.0	510	24.4	-	-	737	▲2.6
12	1,070	▲1.3	63,925	▲0.9	5,389	▲17.6	454	9.2	-	-	778	8.1
平. 20.1	1,456	▲7.6	46,774	▲9.8	4,379	▲25.9	454	7.8	-	-	875	▲23.7
2	1,084	▲31.7	60,100	▲10.0	4,926	10.1	528	14.6	-	-	1,371	126.4
3	1,619	2.5	57,602	▲17.3	5,175	2.2	379	▲16.7	-	-	891	20.7
4	1,694	11.3	54,853	▲1.8	5,018	▲20.1	397	▲2.7	-	-	716	▲17.6
5	1,336	▲7.2	20,348	▲62.4	3,455	▲15.4	490	2.6	567	▲83.6	851	2.5
6	1,627	6.4	45,364	▲26.9	4,050	31.8	425	12.4	114	▲90.1	665	▲12.4
7												
8												
9												
10												
11												
12												
6月平均	1,400	▲9.2	52,704	▲12.5	4,402	▲5.7	437	1.6	117	▲47.3	832	5.4

単位 輸出量：kg
輸出価格：円/kg
増減率：%

加 工 品										区 分		
部					果 実 部 門							
ばれいしょ		スイートコーン		アスパラガス		豆 類		その他の野菜調製品		ジャム・ゼリー		
増減率		増減率		増減率		増減率		増減率		増減率		
kg	%	kg	%	kg	%	kg	%	kg	%	kg	%	
248,959	▲10.3	10,738	▲55.1	-	-	610,241	15.3	2,817,606	▲0.6	26,438	277.4	平. 15
745,021	199.3	9,966	▲7.2	-	-	569,738	▲6.6	2,853,777	1.3	19,240	▲27.2	16
358,855	▲51.8	16,729	67.9	9,819	-	650,397	14.2	2,780,172	▲2.6	23,725	23.3	17
383,789	6.9	28,401	69.8	4,575	▲53.4	679,111	4.4	2,691,800	▲3.2	24,223	2.1	18
394,810	2.9	39,665	39.7	-	-	789,033	16.2	2,916,032	8.3	22,899	▲5.5	19
442,192	12.0	32,542	▲18.0	-	-	664,265	▲15.8	3,130,483	7.4	19,581	▲14.5	20
34,546	4.5	-	▲100.0	-	-	78,055	▲12.8	180,778	▲18.1	2,830	38.0	平. 20.1
40,737	64.8	3,748	-	-	-	63,832	7.5	274,029	19.9	-	▲100.0	2
27,033	▲15.2	2,975	483.3	-	-	53,688	▲1.2	280,930	15.6	1,618	1,518.0	3
41,951	73.9	-	▲100.0	-	-	45,965	▲8.8	241,736	12.8	2,416	41.5	4
31,093	▲8.8	1,200	▲51.8	-	-	22,125	▲40.7	260,618	12.8	-	▲100.0	5
64,512	28.8	954	11.7	-	-	44,935	▲31.9	356,258	87.3	4,662	29.8	6
34,178	13.9	3,070	▲1.0	-	-	50,467	▲7.7	232,331	▲4.9	4,118	18.3	7
21,108	▲20.1	5,433	100.6	-	-	46,603	▲10.3	247,092	▲5.9	660	▲57.6	8
34,063	▲29.1	576	▲36.7	-	-	42,935	▲20.8	257,263	25.3	130	▲91.5	9
33,298	22.5	2,700	▲75.7	-	-	51,587	▲36.5	256,353	▲21.0	84	-	10
37,149	2.2	7,753	▲11.6	-	-	73,755	12.8	357,093	10.5	2,430	▲25.8	11
42,524	47.6	4,133	▲26.7	-	-	89,318	▲27.6	186,002	▲18.5	633	▲66.3	12
20,708	▲40.1	8,871	-	-	-	39,403	▲49.5	154,098	▲14.8	300	▲89.4	平. 20.1
70,743	73.7	455	▲87.9	-	-	53,560	▲16.1	230,884	▲15.7	2,174	-	2
59,514	120.2	2,241	▲24.7	-	-	29,725	▲44.6	178,073	▲36.6	2,442	50.9	3
30,481	▲27.3	2,576	-	-	-	23,808	▲48.2	149,054	▲38.3	2,870	18.8	4
32,322	4.0	4,883	306.9	-	-	34,593	56.4	195,334	▲25.0	-	-	5
42,801	▲33.7	378	▲60.4	-	-	30,737	▲33.1	164,314	▲53.9	3,185	▲31.7	6
												7
												8
												9
												10
												11
												12
256,569	7.0	19,404	118.6	-	-	211,826	▲31.6	1,071,757	▲32.8	10,971	▲4.8	6月計
525	▲1.7	511	29.6	-	-	558	▲2.1	518	▲5.7	486	▲15.4	平. 15
267	▲49.1	484	▲5.4	-	-	630	13.0	512	▲1.3	626	28.9	16
531	98.8	590	21.9	125	-	607	▲3.8	570	11.4	712	13.7	17
641	20.6	476	▲19.3	112	▲10.7	575	▲5.2	614	7.6	601	▲15.6	18
677	5.5	482	1.4	-	-	575	▲0.0	591	▲3.7	670	11.5	19
661	▲2.3	381	▲21.0	-	-	643	11.8	551	▲6.7	542	▲19.0	20
629	4.5	-	-	-	-	580	32.8	605	▲1.0	581	▲14.9	平. 20.1
630	▲17.6	289	-	-	-	625	2.1	548	▲12.5	-	-	2
830	13.2	414	▲15.2	-	-	648	13.8	502	▲12.3	459	▲79.0	3
657	5.4	-	-	-	-	670	16.6	593	3.2	461	4.6	4
681	11.2	362	▲58.2	-	-	689	7.0	603	▲1.4	-	-	5
524	▲15.8	1,193	80.9	-	-	699	33.2	400	▲35.0	765	33.9	6
689	3.4	296	▲31.5	-	-	685	3.0	650	▲2.7	59	▲90.9	7
706	2.6	431	7.2	-	-	672	15.6	603	8.2	770	6.5	8
698	2.3	417	▲52.1	-	-	700	16.3	566	▲8.3	2,385	276.3	9
725	22.9	500	9.0	-	-	703	14.8	614	6.2	3,000	-	10
693	▲8.3	324	▲32.9	-	-	655	12.2	470	▲8.1	774	▲20.7	11
651	▲19.7	281	▲9.6	-	-	543	▲6.8	591	0.1	573	24.1	12
818	30.2	375	-	-	-	657	13.4	603	▲0.3	2,500	330.1	平. 20.1
437	▲30.6	466	61.1	-	-	638	2.1	542	▲1.2	676	-	2
384	▲53.7	444	7.2	-	-	707	9.1	635	26.5	795	73.3	3
738	12.4	321	-	-	-	653	▲2.6	604	1.9	532	15.3	4
723	6.2	272	▲24.7	-	-	800	16.1	616	2.2	-	-	5
510	▲2.7	1,667	39.7	-	-	643	▲8.0	580	44.9	775	1.3	6
												7
												8
												9
												10
												11
												12
540	▲15.1	377	▲13.9	-	-	680	6.3	594	12.3	743	21.2	6月平均

区分 年月	農産加工品											
	果		実		部		門					
	落花生	ナット調製品	かんきつ類	なし調製品	あんず	さくらんぼ	増減率	増減率	増減率	増減率	増減率	増減率
輸出量	kg	%	kg	%	kg	%	kg	%	kg	%	kg	%
平. 15	99,653	30.3	1,060,738	▲10.0	93,715	▲57.9	-	-	-	-	-	-
16	72,345	▲27.4	1,309,640	23.5	40,305	▲57.0	-	-	3,355	-	-	-
17	50,445	▲30.3	1,563,513	19.4	33,929	▲15.8	-	-	-	▲100.0	-	-
18	131,854	161.4	1,863,840	19.2	133,338	293.0	-	-	2,260	-	4,375	-
19	150,270	14.0	2,547,160	36.7	104,809	▲21.4	50,640	-	-	-	-	-
20	146,770	▲2.3	1,663,693	▲34.7	206,388	96.9	2,955	-94	210	-	1,800	-
平. 20. 1	17,055	89.1	124,558	▲16.5	7,154	4,011.5	-	-	-	-	-	-
2	17,203	81.3	126,299	▲5.3	85,428	1,135.6	-	-	-	-	-	-
3	7,612	▲1.1	144,820	▲6.6	2,184	▲7.1	-	-	-	-	-	-
4	4,403	45.6	121,075	▲22.0	5,472	-	-	-	-	-	-	-
5	10,444	91.7	116,955	▲10.8	5,985	199.5	-	-	-	-	-	-
6	7,545	17.9	131,318	▲34.5	87,677	2,248.7	416	-	-	-	520	-
7	41,311	214.9	153,482	10.4	1,860	▲43.4	2,539	-	-	-	320	-
8	6,900	▲55.0	156,712	▲24.9	3,000	▲95.9	-	-	-	-	-	-
9	10,303	▲72.7	180,172	▲76.3	2,508	▲12.9	-	-	-	-	320	-
10	5,369	▲67.1	140,937	▲18.2	5,120	109.8	▲100.0	-	210	-	320	-
11	10,337	▲15.8	128,336	▲36.9	-	▲100.0	▲100.0	-	-	-	160	-
12	8,288	▲42.5	139,029	▲1.1	-	▲100.0	-	-	-	-	160	-
平. 20. 1	9,314	▲45.4	88,920	▲28.6	1,716	▲76.0	-	-	-	-	160	-
2	4,322	▲74.9	140,286	11.1	3,150	▲96.3	-	-	-	-	-	-
3	5,037	▲33.8	115,008	▲20.6	-	▲100.0	-	-	-	-	-	-
4	3,333	▲24.3	108,015	▲10.8	2,280	▲58.3	-	-	-	-	640	-
5	6,631	▲36.5	116,861	▲0.1	3,200	▲46.5	-	-	-	-	-	-
6	5,205	▲31.0	123,120	▲6.2	2,600	▲97.0	▲100.0	-	-	-	-	▲100.0
7												
8												
9												
10												
11												
12												
6月計	33,842	▲47.3	692,210	▲9.5	12,946	▲93.3	-	-	-	-	800	53.8
輸出価格												
平. 15	379	▲34.1	626	1.9	482	337.3	-	-	-	-	-	-
16	613	61.8	612	▲2.4	1,145	137.7	-	-	335	-	-	-
17	613	0.0	596	▲2.6	1,538	34.3	-	-	-	-	-	-
18	617	0.8	621	4.3	541	▲64.8	-	-	1,615	-	152	-
19	724	17.3	476	▲23.4	567	4.9	118	-	-	-	-	-
20	745	2.9	703	47.7	266	▲53.0	931	691.9	1,310	-	1,314	-
平. 20. 1	861	7.0	676	0.6	1,333	▲72.8	-	-	-	-	-	-
2	661	▲14.8	690	7.0	119	▲87.6	-	-	-	-	-	-
3	761	▲13.2	641	6.2	1,278	62.2	-	-	-	-	-	-
4	906	▲2.9	669	13.2	1,482	-	-	-	-	-	-	-
5	957	7.5	641	▲1.7	1,028	▲69.0	-	-	-	-	-	-
6	888	4.0	673	47.0	71	▲96.8	637	-	-	-	646	-
7	445	▲44.6	734	2.8	809	▲37.9	979	-	-	-	1,563	-
8	835	2.1	762	53.6	822	477.2	-	-	-	-	-	-
9	938	148.2	767	650.3	784	▲51.8	-	-	-	-	1,597	-
10	928	3.3	726	▲8.0	1,181	▲42.1	-	-	1,310	-	1,591	-
11	1,009	18.8	717	▲2.0	-	-	-	-	-	-	1,594	-
12	917	11.5	693	▲1.2	-	-	-	-	-	-	1,594	-
平. 20. 1	926	7.5	666	▲1.6	933	▲30.0	-	-	-	-	1,594	-
2	898	35.9	697	1.0	691	479.6	-	-	-	-	-	-
3	769	1.1	722	12.5	-	-	-	-	-	-	-	-
4	946	4.5	672	0.6	2,118	42.9	-	-	-	-	1,595	-
5	1,004	4.9	712	11.0	684	▲33.5	-	-	-	-	-	-
6	923	4.0	699	4.0	891	1,161.4	-	-	-	-	-	-
7												
8												
9												
10												
11												
12												
6月平均	916	12.0	696	4.7	1,013	357.1	-	-	-	-	1,595	146.8

単位 輸出量：kg
輸出価格：円/kg
増減率：%

製 穀 粉 加 工 品											区 分			
(つ づ き)			桃調製品		ストロベリー		その他の 果実調製品		穀粉調製品			パスタ		インスタント ラーメン
増減率		増減率		増減率		増減率		増減率		増減率		増減率		年 月
kg	%	kg	%	kg	%	kg	%	kg	%	kg	%	kg	%	
51,658	109.6	12,572	13,868.9	605,644	▲8.9	10,012,347	▲1.1	410,365	58.2	8,742,613	▲3.4	平.	15	
21,208	▲58.9	3,143	▲75.0	1,025,327	69.3	11,164,542	11.5	339,950	▲17.2	8,287,701	▲5.2		16	
10,694	▲49.6	504	▲84.0	774,168	▲24.5	10,873,529	▲2.6	1,132,954	233.3	8,445,060	1.9		17	
3,361	▲68.6	13,521	2,582.7	325,227	▲58.0	11,303,427	4.0	1,267,907	11.9	9,091,182	7.7		18	
39,075	1,062.6	1,111	▲91.8	533,650	64.1	13,135,275	16.2	1,217,717	▲4.0	9,200,109	1.2		19	
9,687	▲75.2	109	▲90.2	380,091	▲28.8	13,266,723	1.0	831,422	▲31.7	8,120,035	▲11.7		20	
-	-	-	-	19,033	▲65.0	917,295	14.9	106,524	7.1	762,477	13.1	平.	20.1	
141	-	109	-	18,660	▲42.3	1,345,133	60.0	105,355	▲10.1	833,953	33.3		2	
-	▲100.0	-	▲100.0	29,688	▲19.9	1,316,235	20.8	12,874	▲90.9	906,742	11.1		3	
306	▲58.2	-	▲100.0	18,727	▲58.4	1,139,540	19.9	22,212	▲62.2	732,463	▲15.3		4	
630	40.3	-	▲100.0	37,117	▲5.8	1,097,778	20.4	36,531	▲62.8	780,209	▲7.2		5	
2,203	-	-	-	37,533	▲43.4	1,115,900	▲8.0	67,675	▲12.2	597,129	▲27.6		6	
5,110	851.6	-	-	53,755	56.3	860,725	▲3.7	59,781	▲39.4	678,566	9.8		7	
-	▲100.0	-	-	36,109	74.0	1,033,857	1.7	103,139	6.8	561,056	▲8.8		8	
638	564.6	-	-	30,796	▲64.4	1,050,527	▲10.6	60,241	▲56.2	534,606	▲28.5		9	
-	-	-	-	41,388	▲16.2	1,174,582	▲7.1	78,876	▲15.6	648,061	▲17.3		10	
-	-	-	▲100.0	36,361	▲10.1	926,852	▲38.3	90,419	▲0.9	637,500	▲32.4		11	
659	-	-	-	20,924	▲23.9	1,288,299	▲13.0	87,795	▲18.4	447,273	▲47.2		12	
249	-	-	-	30,166	58.5	707,197	▲22.9	92,373	▲13.3	430,349	▲43.6	平.	20.1	
408	189.4	-	▲100.0	22,185	18.9	804,026	▲40.2	48,194	▲54.3	546,293	▲34.5		2	
167	-	-	-	29,861	0.6	599,094	▲54.5	34,059	164.6	462,860	▲49.0		3	
-	▲100.0	-	-	48,336	158.1	953,943	▲16.3	91,389	311.4	565,879	▲22.7		4	
510	▲19.0	-	-	29,985	▲19.2	868,414	▲20.9	85,465	134.0	678,362	▲13.1		5	
16,218	636.2	-	-	63,183	68.3	953,236	▲14.6	81,750	20.8	508,933	▲14.8		6	
													7	
													8	
													9	
													10	
													11	
													12	
17,552	435.1	-	-	223,716	39.2	4,885,910	▲29.5	433,230	23.4	3,192,676	▲30.8	6月計		
129	▲33.7	1,430	▲48.1	238	0.6	302	▲1.9	158	12.6	339	5.4	平.	15	
252	94.9	2,629	83.8	160	▲32.7	302	0.1	149	▲5.4	344	1.2		16	
352	39.7	3,302	25.6	181	13.4	317	5.1	127	▲14.5	381	10.8		17	
697	98.0	597	▲81.9	258	42.0	322	1.4	127	▲0.4	394	3.6		18	
120	▲82.8	5,647	846.2	221	▲14.2	327	1.7	142	11.5	396	0.4		19	
751	527.5	2,642	▲53.2	220	▲0.2	355	8.4	230	62.5	432	9.0		20	
-	-	-	-	188	▲19.5	371	7.0	139	17.5	343	▲8.2	平.	20.1	
1,993	-	2,642	-	234	3.2	356	2.5	187	36.3	360	▲7.2		2	
-	-	-	-	208	▲14.5	281	▲15.8	386	220.5	389	▲8.7		3	
693	▲41.3	-	-	217	23.8	346	12.4	398	85.6	416	6.9		4	
708	▲59.0	-	-	244	52.9	345	2.0	261	101.9	423	10.7		5	
685	-	-	-	219	40.6	345	4.9	282	87.8	454	10.6		6	
664	17.3	-	-	198	2.0	404	28.3	271	88.7	452	4.3		7	
-	-	-	-	236	30.2	373	9.1	231	58.1	495	12.6		8	
1,019	▲81.3	-	-	178	▲50.1	342	10.3	279	100.2	521	31.7		9	
-	-	-	-	201	4.7	377	15.4	211	48.6	477	22.6		10	
-	-	-	-	233	18.9	419	33.7	245	41.0	490	31.2		11	
1,188	-	-	-	324	60.2	338	1.8	213	64.1	457	22.1		12	
1,755	-	-	-	187	▲0.6	400	7.7	167	20.1	416	21.5	平.	20.1	
694	▲65.2	-	-	194	▲17.2	404	13.4	209	11.7	419	16.5		2	
3,228	-	-	-	175	▲15.9	391	39.5	270	▲30.1	490	26.2		3	
-	-	-	-	248	14.6	382	10.5	209	▲47.5	499	20.0		4	
694	▲2.0	-	-	179	▲26.6	355	2.8	228	▲12.6	490	15.8		5	
103	▲85.0	-	-	288	31.6	365	5.8	231	▲18.1	471	3.8		6	
													7	
													8	
													9	
													10	
													11	
													12	
187	▲75.0	-	-	227	2.8	381	12.6	213	▲2.9	467	18.3	6月平均		

区分	製 穀 粉 加 工 品 (つ づ き)											
	うどん・ そうめん・そば		その他のめん類		詰物パスタ		その他のパスタ		朝食用シリアル		食パン・乾パン類	
年月	増減率	増減率	増減率	増減率	増減率	増減率	増減率	増減率	増減率	増減率	増減率	増減率
輸出量	kg	%	kg	%	kg	%	kg	%	kg	%	kg	%
平. 15	6,581,511	▲9.9	707,233	▲2.5	674,470	▲30.7	1,316,901	28.6	149,651	▲23.9	-	-
16	7,719,340	17.3	957,918	35.4	530,849	▲21.3	776,267	▲41.1	269,913	80.4	-	-
17	7,863,325	1.9	854,560	▲10.8	443,245	▲16.5	573,151	▲26.2	300,689	11.4	3,024	-
18	10,064,933	28.0	1,112,767	30.2	737,462	66.4	709,448	23.8	359,349	19.5	4,476	48.0
19	12,560,539	24.8	1,070,062	▲3.8	508,534	▲31.0	1,147,386	61.7	533,364	48.4	5,809	29.8
20	12,517,076	▲0.3	1,057,235	▲1.2	460,415	▲9.5	2,317,311	102.0	468,739	▲12.1	2,118	▲63.5
平. 20.1	945,792	3.8	85,082	▲22.0	30,923	14.6	124,234	151.0	26,698	▲1.5	-	-
2	1,109,239	▲5.4	92,387	▲15.8	22,596	▲45.5	127,829	26.3	36,935	64.7	-	-
3	918,676	▲16.4	65,371	▲39.2	36,948	21.1	100,779	55.0	46,878	▲14.6	-	-
4	1,139,071	32.2	90,334	15.3	44,691	▲8.9	71,463	▲37.5	46,721	76.5	-	-
5	967,613	▲6.9	100,991	50.3	30,051	▲23.3	101,857	59.0	41,846	▲10.1	-	-
6	1,003,300	3.9	77,793	1.4	56,593	4.6	213,222	170.8	62,874	54.9	725	-
7	1,032,681	4.8	68,949	▲24.0	34,124	21.4	245,798	154.7	29,097	▲33.4	-	▲100.0
8	810,321	▲15.3	104,880	10.7	42,026	▲32.7	159,920	63.0	32,319	▲28.9	354	-
9	1,127,244	12.9	77,109	9.5	27,956	▲37.1	233,218	132.7	37,834	▲13.9	-	▲100.0
10	1,278,985	10.8	93,078	11.5	59,355	56.9	248,399	117.5	42,786	▲48.1	-	-
11	1,050,321	▲12.5	106,125	53.0	14,005	▲66.2	346,792	181.4	24,775	▲46.8	1,039	▲73.7
12	1,133,833	▲6.8	95,136	▲15.6	61,147	15.3	343,800	141.6	39,976	▲24.9	-	-
平. 20.1	808,715	▲14.5	47,543	▲44.1	6,864	▲77.8	201,749	62.4	25,284	▲5.3	-	-
2	1,042,287	▲6.0	87,169	▲5.6	55,996	147.8	311,601	143.8	21,386	▲42.1	-	-
3	838,905	▲8.7	105,645	61.6	8,637	▲76.6	312,385	210.0	44,037	▲6.1	-	-
4	843,365	▲26.0	134,587	49.0	37,256	▲16.6	194,581	172.3	37,552	▲19.6	5,250	-
5	994,078	2.7	65,668	▲35.0	19,870	▲33.9	218,962	115.0	33,716	▲19.4	3,480	-
6	896,130	▲10.7	105,008	35.0	34,488	▲39.1	345,952	62.2	18,703	▲70.3	4,608	535.6
7												
8												
9												
10												
11												
12												
6月計	5,423,480	▲10.9	545,620	6.6	163,111	▲26.5	1,585,230	114.4	180,678	▲31.0	13,338	1,739.7
輸出価格												
平. 15	266	1.9	437	▲1.1	590	1.5	221	▲3.3	823	5.8	-	-
16	260	▲2.1	397	▲9.1	606	2.8	243	9.9	614	▲25.4	-	-
17	262	0.8	435	9.6	640	5.5	258	6.1	737	20.0	465	-
18	246	▲6.2	390	▲10.3	555	▲13.2	265	3.0	926	25.6	582	25.4
19	238	▲3.3	416	6.7	658	18.4	233	▲12.1	888	▲4.1	605	3.9
20	258	8.4	440	5.7	631	▲4.1	201	▲13.8	811	▲8.7	649	7.2
平. 20.1	237	9.2	404	4.0	666	11.1	196	▲24.0	987	▲3.1	-	-
2	236	10.6	435	14.6	695	11.9	209	▲20.7	850	▲4.6	-	-
3	264	12.5	432	12.9	622	▲2.3	278	19.2	708	▲10.6	-	-
4	239	▲10.1	450	▲1.6	646	▲2.1	257	1.7	821	▲4.7	-	-
5	253	4.8	407	▲4.1	660	▲1.8	265	▲4.9	879	42.0	-	-
6	267	5.0	451	8.3	424	▲34.1	196	▲16.2	803	▲21.0	503	-
7	282	15.0	474	11.9	689	7.1	187	▲15.1	897	▲12.4	-	-
8	280	11.2	429	7.6	646	1.6	207	▲13.3	740	▲36.1	1,206	-
9	264	6.6	435	▲1.8	725	8.6	203	2.4	812	▲15.9	-	-
10	261	7.8	483	17.1	636	▲12.5	183	▲25.7	779	▲10.1	-	-
11	263	17.1	428	▲10.1	795	8.5	170	▲10.3	797	▲21.8	560	8.1
12	253	11.1	457	6.0	634	▲2.5	200	▲10.4	740	27.0	-	-
平. 20.1	247	4.3	469	16.0	745	11.8	180	▲8.1	878	▲11.1	-	-
2	253	6.9	491	12.8	660	▲5.1	161	▲22.8	1,018	19.7	-	-
3	283	7.1	482	11.5	998	60.5	193	▲30.8	893	26.2	-	-
4	275	15.2	484	7.4	643	▲0.6	169	▲34.1	747	▲9.0	543	-
5	266	5.0	457	12.4	714	8.1	179	▲32.7	855	▲2.7	324	-
6	284	6.6	474	5.0	678	60.0	162	▲17.6	830	3.3	470	▲6.6
7												
8												
9												
10												
11												
12												
6月平均	268	7.6	478	11.4	688	15.6	173	▲23.0	862	4.2	461	▲8.5

単位 輸出量：kg
輸出価格：円/kg
増減率：%

		糖 類								菓 子		区 分
その他の穀物加工品		粗 糖		糖みつ		ぶどう糖類		その他の糖類		チューインガム		
kg	増減率	kg	増減率	kg	増減率	kg	増減率	kg	増減率	kg	増減率	年月
908,329	18.3	78,000	36.8	22,000	▲69.9	564,164	▲7.2	4,445,507	20.9	1,183,878	▲7.1	平. 15
818,392	▲9.9	85,035	9.0	81,000	268.2	565,970	0.3	3,506,886	▲21.1	1,148,277	▲3.0	16
818,952	0.1	58,002	▲31.8	73,000	▲9.9	639,343	13.0	4,410,175	25.8	1,283,888	11.8	17
830,595	1.4	30,000	▲48.3	77,000	5.5	504,799	▲21.0	5,126,776	16.2	1,542,198	20.1	18
856,909	3.2	8,050,000	26,733.3	71,000	▲7.8	518,695	2.8	5,593,676	9.1	1,601,680	3.9	19
633,925	▲26.0	34,002	▲99.6	172,000	142.3	545,872	5.2	3,715,588	▲33.6	1,487,772	▲7.1	20
35,628	▲74.9	3,000	▲25.0	-	-	20,894	▲24.9	358,075	▲8.4	124,584	48.4	平. 20.1
53,740	▲26.3	2,001	100.1	-	-	53,301	119.5	357,291	▲28.2	122,481	▲12.8	2
40,984	▲44.5	1,000	0.0	36,000	100.0	29,926	▲45.1	267,287	▲47.9	140,832	▲6.0	3
41,682	▲42.5	2,001	0.0	2,000	▲88.2	78,719	73.6	238,244	▲17.8	138,125	▲11.2	4
49,322	▲14.6	1,000	▲100.0	-	▲100.0	45,676	▲0.4	381,553	▲34.9	100,870	▲26.4	5
48,348	▲42.3	2,000	▲99.9	36,000	-	21,538	▲77.7	374,355	▲11.1	130,543	8.3	6
58,102	0.1	-	▲100.0	4,000	-	37,605	▲16.1	441,611	5.5	140,996	12.4	7
48,892	▲13.3	-	▲100.0	40,000	110.5	37,082	▲26.3	241,316	▲72.4	135,358	8.7	8
70,170	30.1	16,000	1,500.0	36,000	-	31,911	▲13.3	302,045	▲17.9	111,498	▲6.3	9
35,629	▲49.5	2,000	▲60.0	-	-	42,766	▲9.1	239,963	▲40.4	128,026	▲20.4	10
92,195	37.3	5,000	▲77.3	18,000	-	60,394	138.0	236,561	▲36.0	102,563	▲29.3	11
59,233	23.9	-	▲100.0	-	-	86,060	333.3	277,287	▲39.7	111,896	▲19.8	12
47,390	33.0	-	▲100.0	-	-	6,117	▲70.7	314,485	▲12.2	106,948	▲14.2	平. 20.1
57,820	7.6	17,000	749.6	-	-	130,540	144.9	272,235	▲23.8	94,250	▲23.0	2
76,874	87.6	2,000	100.0	-	▲100.0	39,200	31.0	236,589	▲11.5	107,793	▲23.5	3
45,331	8.8	-	▲100.0	-	▲100.0	32,540	▲58.7	266,522	11.9	147,655	6.9	4
62,071	25.8	-	▲100.0	18,000	-	57,580	26.1	199,555	▲47.7	82,911	▲17.8	5
63,909	32.2	4,000	100.0	-	▲100.0	17,165	▲20.3	289,205	▲22.7	124,458	▲4.7	6
												7
												8
												9
												10
												11
												12
353,395	31.0	23,000	109.1	18,000	▲75.7	283,142	13.2	1,578,591	▲20.1	664,015	▲12.3	6月計
687	4.6	292	▲18.1	318	183.5	611	92.0	383	1.3	581	4.0	平. 15
944	37.5	262	▲10.0	198	▲37.7	740	21.2	420	9.6	606	4.3	16
676	▲28.4	334	27.2	137	▲31.0	883	19.3	410	▲2.4	656	8.2	17
677	0.2	516	54.7	116	▲14.9	1,211	37.2	353	▲14.0	620	▲5.6	18
677	▲0.0	32	▲93.7	94	▲18.7	1,398	15.4	306	▲13.2	668	7.7	19
689	1.8	746	2,203.4	91	▲3.3	371	▲73.5	390	27.5	728	9.1	20
825	90.2	800	384.1	-	-	183	▲91.6	431	30.2	791	14.6	平. 20.1
736	▲2.0	2,330	221.4	-	-	563	▲67.8	365	4.6	640	13.1	2
820	12.3	547	▲77.4	78	11.1	532	▲65.0	421	29.8	693	1.2	3
928	43.7	2,572	800.8	321	331.7	586	▲75.5	527	17.9	809	29.7	4
627	▲13.0	365	1,153.6	-	-	391	▲75.7	361	32.7	732	7.2	5
615	6.0	261	724.2	71	-	439	▲77.3	361	7.6	708	8.9	6
616	▲18.5	-	-	161	-	291	44.1	332	▲7.4	778	21.5	7
762	6.2	-	-	107	29.0	385	▲62.1	495	144.8	747	19.0	8
565	▲12.4	171	▲86.4	77	-	297	▲67.6	411	25.9	737	▲2.5	9
781	12.4	727	133.0	-	-	161	▲87.5	338	22.7	723	3.8	10
552	▲35.1	474	36.2	89	-	235	▲39.6	391	36.3	688	▲3.5	11
728	▲26.0	-	-	-	-	273	▲9.1	330	2.2	666	▲3.6	12
772	▲6.3	-	-	-	-	383	109.2	280	▲35.2	592	▲25.1	平. 20.1
553	▲24.9	203	▲91.3	-	-	218	▲61.3	412	12.9	667	4.2	2
594	▲27.5	725	32.5	-	-	183	▲65.6	386	▲8.2	664	▲4.2	3
754	▲18.7	-	-	-	-	244	▲58.4	408	▲22.6	601	▲25.7	4
545	▲13.1	-	-	83	-	190	▲51.3	482	33.4	695	▲5.1	5
553	▲10.0	492	88.9	-	-	233	▲47.0	548	51.9	681	▲3.8	6
												7
												8
												9
												10
												11
												12
616	▲17.7	419	▲66.2	101	24.1	215	▲56.4	415	3.0	646	▲11.5	6月平均

区分	菓 子 (つ づ き)											
	キャンディー類		他の砂糖菓子		チョコレート菓子		ココア粉		チョコレート・ココア調製品		あられ・せんべい	
年月	増減率		増減率		増減率		増減率		増減率		増減率	
輸出量	kg	%	kg	%	kg	%	kg	%	kg	%	kg	%
平. 15	3,605,965	2.0	1,681,625	▲6.4	594,265	19.6	62,772	49.3	2,032,472	1.2	3,726,839	▲14.4
16	3,810,898	5.7	1,657,575	▲1.4	882,740	48.5	84,675	34.9	2,287,810	12.6	3,343,718	▲10.3
17	4,313,133	13.2	1,667,115	0.6	1,424,222	61.3	98,437	16.3	2,769,060	21.0	3,558,721	6.4
18	4,353,240	0.9	1,515,427	▲9.1	836,224	▲41.3	111,558	13.3	4,121,343	48.8	3,614,034	1.6
19	4,691,683	7.8	1,700,625	12.2	731,029	▲12.6	177,978	59.5	4,814,989	16.8	3,830,900	6.0
20	4,824,654	2.8	1,524,811	▲10.3	707,319	▲3.2	159,996	▲10.1	3,910,228	▲18.8	3,988,123	4.1
平. 20.1	393,590	22.6	144,225	▲4.0	86,684	▲4.6	7,065	▲17.9	409,871	▲31.7	265,368	1.9
2	422,437	14.1	116,375	17.0	61,030	4.0	15,720	111.3	297,593	▲8.2	327,317	23.5
3	460,845	13.4	123,307	▲4.4	56,451	11.1	10,125	▲14.2	308,578	8.6	350,522	9.0
4	402,219	7.5	140,999	0.3	50,637	0.6	5,243	▲51.4	208,835	1.6	296,342	▲4.3
5	392,593	22.7	130,984	29.7	42,853	41.8	12,565	51.8	233,936	22.9	307,492	3.2
6	369,291	▲13.4	125,864	▲14.8	24,312	5.5	12,501	▲8.8	205,584	1.4	367,243	15.4
7	402,973	53.7	120,016	4.7	38,602	17.6	10,620	17.8	240,985	▲31.4	388,292	16.5
8	329,770	▲10.8	98,636	▲14.5	38,790	26.8	13,483	▲18.1	234,887	1.1	289,021	3.2
9	435,476	18.5	127,769	▲20.1	65,075	▲5.8	24,411	170.3	381,882	▲16.7	371,652	9.0
10	391,780	▲4.9	141,162	▲29.1	95,879	▲1.3	18,106	▲56.6	427,871	▲34.1	391,557	3.9
11	371,271	▲21.8	132,346	▲4.7	60,759	▲35.6	11,374	▲46.8	488,479	▲25.2	304,270	▲13.9
12	452,409	▲23.0	123,128	▲40.0	86,247	▲16.3	18,783	▲5.0	471,727	▲28.9	329,047	▲11.9
平. 20.1	251,449	▲36.1	69,121	▲52.1	25,579	▲70.5	28,969	310.0	259,587	▲36.7	190,398	▲28.3
2	314,634	▲25.5	61,760	▲46.9	20,467	▲66.5	11,655	▲25.9	187,269	▲37.1	270,735	▲17.3
3	306,904	▲33.4	106,388	▲13.7	37,946	▲32.8	17,830	76.1	189,551	▲38.6	258,650	▲26.2
4	357,125	▲11.2	92,628	▲34.3	36,028	▲28.9	7,260	38.5	182,297	▲12.7	290,114	▲2.1
5	317,534	▲19.1	65,306	▲50.1	30,782	▲28.2	14,073	12.0	153,064	▲34.6	333,271	8.4
6	324,432	▲12.1	65,498	▲48.0	41,663	71.4	23,909	91.3	145,286	▲29.3	359,811	▲2.0
7												
8												
9												
10												
11												
12												
6月計	1,872,078	▲23.3	460,701	▲41.1	192,465	▲40.2	103,696	64.0	1,117,054	▲32.9	1,702,979	▲11.0
輸出価格												
平. 15	789	1.2	826	4.9	1,076	0.4	1,559	290.9	959	5.7	645	1.4
16	800	1.3	831	0.5	953	▲11.4	2,217	42.2	988	3.0	679	5.3
17	810	1.3	1,026	23.5	910	▲4.5	2,325	4.9	933	▲5.6	707	4.2
18	839	3.6	835	▲18.6	1,099	20.9	2,412	3.7	898	▲3.7	741	4.8
19	819	▲2.4	756	▲9.5	1,196	8.8	2,234	▲7.4	955	6.4	778	5.0
20	874	6.7	826	9.2	1,290	7.9	2,280	2.0	1,075	12.6	833	7.1
平. 20.1	803	9.3	768	▲6.5	1,264	5.0	1,663	▲35.9	1,082	13.9	826	4.9
2	804	▲3.2	781	▲4.4	1,229	4.8	2,893	1.4	939	▲7.1	815	5.2
3	884	10.5	733	2.1	1,225	14.7	2,664	▲7.1	1,018	12.7	702	▲6.2
4	927	18.4	783	15.6	1,203	▲0.2	2,253	▲13.0	1,024	▲1.5	815	12.2
5	904	14.1	677	▲8.3	1,190	6.2	2,530	16.3	911	7.8	789	▲0.4
6	902	9.8	842	32.3	1,366	14.9	2,417	▲24.5	1,071	20.6	790	0.4
7	858	4.7	833	12.9	1,227	▲3.1	2,768	▲5.4	942	59.1	844	12.6
8	892	1.7	911	15.0	1,299	10.6	2,515	▲12.7	1,019	23.2	847	11.1
9	886	5.9	910	19.9	1,283	26.3	1,412	▲47.1	1,012	14.1	868	12.9
10	939	10.2	856	15.7	1,302	11.2	2,194	55.5	1,231	30.5	874	3.4
11	903	10.8	933	11.4	1,514	9.8	1,991	161.7	1,192	10.8	932	15.6
12	799	▲4.3	907	13.6	1,336	7.4	2,480	▲14.7	1,186	2.4	898	15.7
平. 20.1	941	17.1	890	15.9	1,702	34.6	1,147	▲31.0	1,236	14.3	920	11.3
2	932	16.0	1,002	28.3	1,421	15.6	2,625	▲9.3	1,068	13.8	837	2.8
3	869	▲1.6	885	20.7	1,239	1.2	1,683	▲36.8	1,041	2.3	818	16.6
4	884	▲4.7	703	▲10.3	1,391	15.6	1,990	▲11.7	1,099	6.4	889	9.0
5	907	0.3	947	40.0	1,445	21.4	2,349	▲7.2	1,080	18.5	822	4.1
6	946	4.9	949	12.7	1,264	▲7.5	870	▲64.0	999	▲6.7	806	1.9
7												
8												
9												
10												
11												
12												
6月平均	912	4.8	883	15.6	1,387	11.9	1,563	▲37.4	1,099	8.6	843	7.1

単位 { 輸出货量：kg、l
輸出価格：円/kg、円/l
増減率：%

ビスケット・クラッカー		その他の菓子		オレンジ果汁		グレープフルーツ果汁		他のかんきつ果汁		パイナップル果汁		区 分
kg	増減率	kg	増減率	l	増減率	l	増減率	l	増減率	l	増減率	
1,176,173	11.0	1,722,302	▲10.3	63,793	▲73.5	204,425	19.1	6,802	▲47.2	2,569	15.7	平. 15
884,023	▲24.8	1,785,450	3.7	1,777,837	2,686.9	232,226	13.6	16,663	145.0	3,815	48.5	16
810,383	▲8.3	1,814,559	1.6	2,299,925	29.4	238,574	2.7	19,696	18.2	4,559	19.5	17
928,883	14.6	1,597,185	▲12.0	131,222	▲94.3	262,414	10.0	32,095	63.0	950	▲79.2	18
1,287,856	38.6	1,783,484	11.7	103,898	▲20.8	237,036	▲9.7	36,001	12.2	1,125	18.4	19
1,552,780	20.6	1,614,677	▲9.5	168,277	62.0	240,293	1.4	76,657	112.9	2,460	118.7	20
98,107	▲12.9	149,274	▲5.0	-	▲100.0	23,040	50.0	2,548	▲1.0	-	-	平. 20.1
104,305	44.7	123,256	16.6	-	▲100.0	31,040	102.1	8,203	106.1	-	-	2
99,806	▲2.5	131,131	▲4.0	-	▲100.0	7,680	0.0	7,769	176.2	-	-	3
169,965	63.6	147,872	2.9	11,164	▲41.4	30,720	▲2.3	19,007	113.5	-	-	4
194,829	67.8	136,844	27.7	2,236	▲65.2	15,360	▲42.0	2,990	▲16.1	-	-	5
109,716	8.6	133,943	▲12.8	-	▲100.0	23,040	▲25.0	2,007	▲52.3	-	-	6
155,257	106.5	127,663	4.0	44,361	217.1	23,040	50.0	1,334	▲10.5	-	-	7
96,023	▲3.8	105,627	▲14.5	74,140	8,174.6	23,040	▲26.4	20,904	968.2	1,476	-	8
164,152	12.0	134,413	▲18.9	-	-	7,680	▲68.8	4,851	978.0	-	-	9
120,946	1.4	151,847	▲27.2	-	-	23,040	0.0	2,358	38.5	-	-	10
109,557	▲0.3	139,332	▲4.4	8,370	▲71.9	15,360	92.0	2,224	35.6	-	▲100.0	11
130,117	0.9	133,475	▲37.4	28,006	196.2	17,253	124.6	2,462	▲9.6	984	-	12
77,369	▲21.1	75,021	▲49.7	-	-	15,360	▲33.3	675	▲73.5	-	-	平. 20.1
57,875	▲44.5	65,842	▲46.6	14,003	-	7,680	▲75.3	3,636	▲55.7	-	-	2
113,450	13.7	113,246	▲13.6	-	-	15,360	100.0	3,682	▲52.6	-	-	3
72,676	▲57.2	99,952	▲32.4	432	▲96.1	38,400	25.0	1,309	▲93.1	-	-	4
102,922	▲47.2	70,704	▲48.3	1,500	▲32.9	15,360	0.0	3,756	25.6	-	-	5
98,346	▲10.4	72,685	▲45.7	50,028	-	7,680	▲66.7	2,847	41.9	-	-	6
												7
												8
												9
												10
												11
												12
522,638	▲32.7	497,450	▲39.5	65,963	392.3	99,840	▲23.7	15,905	▲62.6	-	-	6月計
826	4.6	841	4.4	110	▲34.0	1,033	▲3.1	2,161	113.0	879	229.6	平. 15
916	10.9	870	3.4	126	14.0	955	▲7.5	1,757	▲18.7	1,041	18.4	16
1,050	14.6	1,036	19.1	161	28.3	1,026	7.4	1,673	▲4.8	859	▲17.4	17
1,039	▲1.0	860	▲17.0	337	109.4	965	▲5.9	1,280	▲23.5	877	2.0	18
1,006	▲3.2	782	▲9.0	411	22.0	1,054	9.2	1,822	42.3	345	▲60.7	19
1,016	1.0	857	9.6	327	▲20.5	1,024	▲2.8	1,178	▲35.4	226	▲34.6	20
1,060	0.7	796	▲5.5	-	-	1,029	1.6	2,312	12.8	-	-	平. 20.1
927	▲12.9	813	▲2.6	-	-	1,035	▲15.1	1,949	8.8	-	-	2
1,007	4.2	768	2.1	-	-	1,063	4.9	2,231	1.9	-	-	3
869	▲8.1	811	16.7	790	118.3	1,025	0.3	613	▲59.3	-	-	4
855	▲16.0	701	▲8.6	223	4.2	1,038	2.2	2,279	37.9	-	-	5
1,047	11.4	874	31.9	-	-	1,013	▲2.7	2,384	62.5	-	-	6
1,111	▲18.6	880	16.0	265	▲37.1	1,029	1.6	1,849	▲22.0	-	-	7
992	7.0	960	14.0	268	▲22.3	1,013	▲2.5	430	▲81.5	226	-	8
1,072	12.0	929	19.8	-	-	1,013	▲12.1	1,003	▲56.7	-	-	9
1,189	17.4	882	13.7	-	-	1,046	1.6	1,907	▲31.2	-	-	10
1,074	3.2	949	9.2	1,028	168.2	1,038	▲1.4	1,852	120.9	-	-	11
1,090	17.8	951	16.6	194	▲79.1	954	▲10.2	1,162	▲50.0	226	-	12
1,019	▲3.9	912	14.6	-	-	1,038	0.8	2,495	7.9	-	-	平. 20.1
1,193	28.7	1,041	28.0	186	-	1,013	▲2.2	1,858	▲4.6	-	-	2
1,035	2.8	934	21.6	-	-	1,038	▲2.4	2,077	▲6.9	-	-	3
963	10.9	761	▲6.2	896	13.4	1,023	▲0.2	2,151	251.0	-	-	4
963	12.7	975	39.1	250	12.0	1,013	▲2.4	2,055	▲9.8	-	-	5
927	▲11.4	983	12.4	287	-	1,013	0.0	2,291	▲3.9	-	-	6
												7
												8
												9
												10
												11
												12
1,006	7.0	923	16.3	269	▲61.4	1,024	▲0.5	2,084	41.9	-	-	6月平均

区分 年月	飲料（つづき）											
	ぶどう果汁		りんご果汁		トマトジュース		野菜ジュース		混合ジュース		清涼飲料	
	増減率		増減率		増減率		増減率		増減率		増減率	
輸出量	l	%	l	%	l	%	l	%	l	%	l	%
平. 15	129,954	2,320.0	52,077	57.5	150,640	2,634.9	399,804	▲40.8	552,163	▲7.1	16,588,319	▲3.1
16	9,770	▲92.5	58,212	11.8	54,867	▲63.6	125,475	▲68.6	863,190	56.3	21,277,250	28.3
17	15,554	59.2	123,587	112.3	72,636	32.4	125,008	▲0.4	703,279	▲18.5	25,029,473	17.6
18	12,688	▲18.4	81,486	▲34.1	11,712	▲83.9	389,325	211.4	348,360	▲50.5	30,451,024	21.7
19	39,486	211.2	146,244	79.5	26,139	123.2	149,618	▲61.6	531,213	52.5	35,826,221	17.7
20	47,179	19.5	279,129	90.9	13,648	▲47.8	156,415	4.5	412,618	▲22.3	50,594,059	41.2
平. 20.1	4,556	44.2	7,437	▲79.3	1,273	▲64.6	22,064	325.1	18,484	▲63.2	7,323,168	245.7
2	1,440	-	10,483	1,368.2	-	▲100.0	17,888	499.1	23,307	▲36.4	3,260,509	55.4
3	1,955	303.1	9,571	438.0	1,190	▲75.2	10,459	100.1	29,192	▲28.3	4,199,765	38.0
4	1,200	▲50.0	6,189	▲13.9	-	▲100.0	11,566	▲21.4	22,683	▲49.7	4,889,499	45.2
5	2,635	-	8,121	▲43.4	2,250	294.7	4,561	▲13.8	34,733	▲9.2	4,108,452	0.9
6	3,721	24.0	3,672	17.9	570	0.0	16,081	▲59.4	41,930	▲34.8	4,406,584	19.9
7	5,085	61.4	3,218	▲81.9	1,650	▲8.3	7,218	▲60.0	55,474	80.6	5,108,456	65.7
8	3,172	▲9.2	11,587	49.9	3,498	513.7	11,420	71.7	42,738	114.6	3,807,017	6.0
9	10,967	96.2	-	▲100.0	1,938	▲63.9	25,779	119.4	30,261	▲66.8	3,718,661	45.9
10	1,715	▲51.0	5,381	▲45.9	1,026	80.0	13,908	▲32.9	40,149	▲16.3	3,629,226	18.6
11	2,918	▲68.7	13,130	52.3	-	▲100.0	2,114	▲86.0	40,821	3.0	3,274,744	39.2
12	7,815	44.9	200,340	518.1	253	-	13,357	210.4	32,846	23.4	2,867,978	2.0
平. 20.1	-	▲100.0	900	▲87.9	1,140	▲10.4	2,974	▲86.5	29,513	59.7	611,906	▲91.6
2	2,750	91.0	-	▲100.0	-	-	3,678	▲79.4	21,706	▲6.9	1,440,018	▲55.8
3	-	▲100.0	1,248	▲87.0	-	▲100.0	4,298	▲58.9	29,530	1.2	1,651,699	▲60.7
4	1,848	54.0	98,459	1,490.9	116,034	-	72,998	531.1	45,197	99.3	1,860,585	▲61.9
5	1,200	▲54.5	8,400	3.4	-	▲100.0	10,985	140.8	29,348	▲15.5	1,742,794	▲57.6
6	1,800	▲51.6	14,487	294.5	-	▲100.0	11,541	▲28.2	61,365	46.4	1,981,097	▲55.0
7												
8												
9												
10												
11												
12												
6月計	7,598	▲51.0	123,494	171.6	117,174	2,117.9	106,474	28.9	216,659	27.2	9,288,099	▲67.0
輸出価格												
平. 15	139	-44	264	▲31.8	178	▲50.9	376	35.8	253	▲3.6	267	▲2.6
16	494	255.2	221	▲16.4	144	▲18.7	635	68.7	186	▲26.3	246	▲8.2
17	294	▲40.5	324	46.5	161	11.3	715	12.7	199	6.9	237	▲3.7
18	424	44.4	304	▲6.1	320	99.0	833	16.5	240	20.6	231	▲2.4
19	363	▲14.4	483	58.7	223	▲30.5	980	17.7	221	▲8.2	237	2.4
20	409	12.6	270	▲44.0	244	9.6	613	▲37.5	203	▲8.0	222	▲6.4
平. 20.1	204	▲54.5	283	▲47.6	170	18.0	364	▲54.2	194	▲23.5	90	▲61.5
2	168	-	304	▲74.3	-	-	648	▲60.5	188	▲6.3	237	1.3
3	849	▲27.0	425	68.8	188	▲17.6	1,368	32.2	211	▲4.4	238	2.0
4	168	▲27.8	771	284.4	-	-	620	▲40.3	179	2.5	211	▲15.4
5	338	-	312	▲16.4	203	▲46.3	821	▲15.6	261	58.7	240	19.9
6	269	60.6	320	▲42.0	375	0.0	326	▲25.0	196	22.1	224	▲4.9
7	206	▲5.4	549	44.1	171	18.3	628	▲53.1	192	▲2.1	207	▲14.6
8	235	24.7	703	▲6.9	191	▲49.1	323	▲61.5	199	5.6	235	▲3.8
9	226	▲11.6	-	-	306	1.4	581	▲21.3	181	▲46.6	248	9.7
10	356	11.8	289	▲32.2	371	▲1.1	512	80.7	207	4.8	262	9.5
11	1,324	188.7	514	48.7	-	-	370	▲87.0	208	3.8	357	38.3
12	718	23.7	197	▲65.2	1,154	-	1,097	▲33.1	207	▲1.2	274	6.3
平. 20.1	-	-	266	▲6.0	231	35.3	245	▲32.8	191	▲1.4	192	114.8
2	585	248.2	-	-	-	-	750	15.6	198	5.7	189	▲20.3
3	-	-	323	▲24.0	-	-	360	▲73.7	177	▲16.4	228	▲4.3
4	412	145.8	150	▲80.6	26	-	187	▲69.9	266	48.4	254	20.5
5	183	▲46.0	250	▲19.9	-	-	473	▲42.4	183	▲29.8	258	7.6
6	168	▲37.7	248	▲22.4	-	-	1,302	299.0	297	51.4	259	15.4
7												
8												
9												
10												
11												
12												
6月平均	380	19.8	171	▲56.5	28	▲86.7	365	▲39.8	234	12.5	237	22.9

単位 輸出量：kg、l
 輸出価格：円/kg、円/l
 増減率：%

インスタント コーヒー	調 味 料										区 分 年月	
	醬 油		ケチャップ・ マスタード類		うま味調味料		味 噌		食 酢 類			
	増減率		増減率		増減率		増減率		増減率			
l	%	kg	%	kg	%	kg	%	kg	%	kg	%	
3,133,446	-	14,378,588	2.7	429,336	11.6	368,618	▲17.7	6,425,053	4.3	6,656,280	7.2	平. 15
1,778,615	▲43.2	15,373,091	6.9	409,900	▲4.5	483,975	31.3	7,277,909	13.3	7,683,871	15.4	16
1,192,884	▲32.9	17,367,717	13.0	442,035	7.8	498,852	3.1	7,754,715	6.6	8,116,087	5.6	17
755,267	▲36.7	19,335,180	11.3	442,761	0.2	685,266	37.4	8,746,504	12.8	9,292,153	14.5	18
1,707,880	126.1	19,908,912	3.0	390,922	▲11.7	419,189	▲38.8	9,252,038	5.8	10,408,341	12.0	19
3,778,380	121.2	22,240,576	11.7	406,493	4.0	343,239	▲18.1	9,882,004	6.8	10,762,640	3.4	20
381,304	511.3	1,656,880	27.5	49,778	82.5	39,378	28.7	893,087	27.8	753,218	14.1	平. 20.1
570,188	275.0	1,939,749	56.3	41,662	52.0	30,748	17.5	940,578	33.5	897,888	20.5	2
619,755	319.2	2,184,964	26.1	32,825	87.9	14,910	▲27.7	870,471	0.3	886,910	▲14.0	3
432,472	624.4	1,975,963	39.6	16,214	▲77.1	25,372	▲38.6	811,445	9.9	1,098,731	44.4	4
614,317	690.6	1,926,973	24.7	31,794	117.5	22,359	▲13.3	903,998	40.1	1,026,284	18.7	5
225,980	57.3	1,866,353	▲2.4	29,923	▲18.1	31,876	▲18.4	847,741	▲0.9	1,151,281	18.2	6
93,694	▲26.2	1,834,835	19.2	38,845	55.8	39,029	56.4	870,764	22.5	912,647	▲1.1	7
82,482	▲38.9	1,780,065	18.5	28,768	▲43.6	19,571	▲66.8	754,253	10.5	851,035	▲6.4	8
130,157	89.3	1,635,489	3.0	48,321	28.2	22,288	▲38.1	585,198	▲20.8	917,993	▲6.5	9
152,727	▲12.8	2,002,927	▲6.2	28,632	▲29.9	33,548	2.2	800,297	▲23.1	800,148	▲12.7	10
163,843	38.5	1,693,326	▲2.2	27,622	38.9	21,411	▲49.0	815,523	16.8	659,034	▲19.7	11
311,461	▲29.3	1,743,052	▲23.0	32,109	42.7	42,749	4.7	788,649	▲9.5	807,471	▲1.6	12
225,471	▲40.9	1,318,288	▲20.4	13,014	▲73.9	19,048	▲51.6	627,812	▲29.7	590,676	▲21.6	平. 20.1
70,551	▲87.6	1,687,696	▲13.0	7,166	▲82.8	23,692	▲22.9	710,439	▲24.5	662,568	▲26.2	2
198,394	▲68.0	1,711,389	▲21.7	12,846	▲60.9	10,065	▲32.5	790,652	▲9.2	842,161	▲5.0	3
124,593	▲71.2	1,599,611	▲19.0	14,987	▲7.6	36,804	45.1	736,917	▲9.2	992,586	▲9.7	4
85,382	▲86.1	1,617,527	▲16.1	16,514	▲48.1	23,534	5.3	831,130	▲8.1	849,460	▲17.2	5
225,835	▲0.1	1,698,681	▲9.0	26,374	▲11.9	15,877	▲50.2	840,104	▲0.9	974,252	▲15.4	6
												7
												8
												9
												10
												11
												12
930,226	▲67.3	9,633,192	▲16.6	90,901	▲55.0	129,020	▲21.6	4,537,054	▲13.9	4,911,703	▲15.5	6月計
654	-	188	▲0.3	320	▲20.0	968	▲19.9	208	▲2.1	135	▲6.1	平. 15
899	37.6	189	0.8	362	13.4	847	▲12.5	206	▲0.9	140	3.8	16
1,044	16.1	180	▲4.9	404	11.6	1,305	54.1	206	0.0	132	▲5.6	17
1,593	52.6	180	0.0	389	▲3.7	791	▲39.4	203	▲1.5	138	4.3	18
1,407	▲11.7	193	7.4	438	12.4	985	24.6	198	▲2.3	133	▲3.7	19
1,243	▲11.6	185	▲4.6	406	▲7.2	1,102	11.9	201	1.8	133	0.6	20
1,005	▲39.7	183	▲5.1	359	▲5.6	987	69.9	186	▲2.8	131	3.0	平. 20.1
1,045	▲7.6	184	▲8.1	396	▲25.3	1,030	▲12.9	195	5.8	139	9.7	2
1,123	▲6.3	181	▲4.4	472	4.9	1,472	18.0	200	3.8	139	8.0	3
1,280	▲24.3	177	▲15.4	652	45.1	1,091	22.4	206	2.3	125	▲14.2	4
1,167	▲35.5	189	▲0.2	361	▲9.9	1,183	14.4	209	0.8	129	▲9.2	5
1,332	8.2	175	▲14.0	398	▲3.6	999	0.2	189	▲3.1	121	1.8	6
1,889	40.3	189	▲6.9	418	▲9.1	1,077	▲42.8	195	▲1.2	141	0.6	7
1,746	32.7	189	▲0.4	428	▲13.0	1,821	180.0	195	▲0.1	135	4.2	8
1,589	▲21.2	195	0.7	362	▲4.6	889	▲12.1	217	5.3	142	16.1	9
1,673	▲0.4	183	▲3.6	462	33.2	870	▲23.3	211	3.4	142	22.9	10
1,555	▲12.7	187	0.1	381	▲31.4	1,042	27.6	199	▲7.0	132	▲14.3	11
1,319	7.9	184	1.6	361	▲15.0	1,189	13.7	221	18.5	131	▲10.3	12
1,165	15.9	198	8.4	456	26.8	1,168	18.4	211	13.3	143	9.1	平. 20.1
1,827	74.8	187	1.8	741	87.3	539	▲47.7	205	5.3	124	▲11.0	2
1,094	▲2.6	198	9.4	645	36.6	2,098	42.5	212	5.9	139	▲0.4	3
1,498	17.0	184	3.8	588	▲9.9	874	▲19.9	215	4.2	136	9.0	4
1,739	49.0	199	5.3	514	42.4	1,150	▲2.8	208	▲0.6	139	8.0	5
1,216	▲8.7	192	9.8	490	23.2	1,614	61.6	216	14.5	125	3.4	6
												7
												8
												9
												10
												11
												12
1,310	14.7	193	6.3	547	32.0	1,093	0.8	211	7.0	134	3.1	6月平均

区分	調味料（つづき）		油 脂		そ の 他		の 調 製					
	その他のソース・調味料		マーガリン		育児用調製品		酵母・イースト		スープ類		たんぱく質調製品	
	増減率	増減率	増減率	増減率	増減率	増減率	増減率	増減率	増減率	増減率	増減率	
年月	kg	%	kg	%	kg	%	kg	%	kg	%	kg	%
平. 15	36,426,502	▲8.6	889,702	34.0	253,214	▲12.2	1,037,504	19.6	3,472,891	14.1	16,698,109	8.2
16	38,674,879	6.2	961,555	8.1	282,442	11.5	939,484	▲9.4	4,255,597	22.5	17,932,163	7.4
17	37,409,190	▲3.3	914,425	▲4.9	320,384	13.4	858,917	▲8.6	4,482,226	5.3	18,274,031	1.9
18	40,421,966	8.1	834,737	▲8.7	483,541	50.9	642,138	▲25.2	4,909,456	9.5	20,203,219	10.6
19	42,349,385	4.8	835,356	0.1	1,320,008	173.0	580,815	▲9.5	6,047,748	23.2	23,801,064	17.8
20	37,330,462	▲11.9	913,136	9.3	2,843,911	115.4	569,291	▲2.0	6,447,060	6.6	24,122,741	1.4
平. 20. 1	3,034,414	▲14.0	79,002	34.0	200,043	358.2	21,652	▲38.7	482,760	24.9	1,884,736	20.4
2	3,414,198	▲3.1	52,064	20.9	165,811	126.3	66,829	68.8	536,588	21.8	1,839,255	36.7
3	3,245,914	▲10.7	93,590	15.6	173,311	48.5	39,099	▲37.6	498,806	6.2	1,954,394	14.3
4	3,002,596	▲23.4	74,469	23.7	234,368	47.7	56,645	▲19.9	474,037	3.5	2,156,741	26.8
5	3,325,558	▲7.5	74,184	6.4	209,249	80.1	41,403	▲12.8	513,552	37.3	2,342,499	15.0
6	2,951,486	▲19.2	91,467	5.7	248,659	111.5	65,689	77.2	530,667	▲9.3	2,152,711	▲10.1
7	3,018,696	▲8.1	87,157	14.9	251,755	245.8	46,372	▲2.8	463,735	19.7	2,184,615	0.5
8	2,927,783	▲11.1	76,074	10.4	265,831	173.4	47,440	27.6	561,198	▲3.4	2,054,146	4.5
9	3,130,138	▲6.2	65,166	▲40.0	231,055	85.9	44,969	16.2	564,321	20.6	1,885,982	▲7.5
10	3,175,214	▲10.2	100,980	65.5	262,571	122.0	43,139	25.1	648,313	2.2	1,991,410	▲15.8
11	3,098,227	▲5.8	41,270	▲15.7	289,434	80.3	50,253	▲34.8	596,554	▲4.8	1,776,895	▲19.5
12	3,006,238	▲20.1	77,713	7.0	311,824	158.0	45,801	▲13.2	576,529	▲9.5	1,899,357	▲17.4
平. 20. 1	2,141,110	▲29.4	61,360	▲22.3	238,183	19.1	56,067	158.9	426,568	▲11.6	1,392,350	▲26.1
2	2,782,473	▲18.5	65,970	26.7	325,323	96.2	54,757	▲18.1	549,310	2.4	1,744,537	▲5.1
3	3,066,225	▲5.5	38,506	▲58.9	403,168	132.6	40,849	4.5	534,524	7.2	1,759,597	▲10.0
4	3,103,029	3.3	59,194	▲20.5	334,517	42.7	22,561	▲60.2	434,879	▲8.3	1,726,824	▲19.9
5	3,025,235	▲9.0	45,824	▲38.2	442,380	111.4	27,579	▲33.4	533,870	4.0	1,931,217	▲17.6
6	3,322,279	12.6	39,112	▲57.2	541,549	117.8	35,585	▲45.8	530,402	▲0.0	1,934,677	▲10.1
7												
8												
9												
10												
11												
12												
6月計	17,440,351	▲8.1	309,966	▲33.3	2,285,120	85.6	237,398	▲18.5	3,009,553	▲0.9	10,489,202	▲14.9
輸出価格												
平. 15	470	▲0.0	291	▲9.7	975	6.4	2,133	▲12.3	761	▲11.9	1,142	▲1.4
16	448	▲4.7	267	▲8.4	972	▲0.3	2,812	31.9	746	▲2.0	1,304	14.2
17	458	2.2	286	7.1	1,046	7.6	2,896	3.0	765	2.5	1,350	3.6
18	455	▲0.6	339	18.8	1,159	10.8	3,298	13.9	798	4.3	1,304	▲3.4
19	454	▲0.1	333	▲1.8	1,140	▲1.6	3,735	13.3	756	▲5.2	1,222	▲6.3
20	495	9.0	350	5.0	1,242	8.9	3,297	▲11.7	757	0.0	1,254	2.6
平. 20. 1	462	11.1	365	6.9	1,252	6.7	2,919	30.0	776	▲1.9	1,159	▲0.4
2	482	13.2	338	9.0	1,214	▲4.3	3,101	▲5.2	784	6.6	1,189	▲19.2
3	495	13.9	288	▲11.4	971	3.2	4,678	1.7	781	▲3.5	1,231	▲8.1
4	465	7.0	333	2.2	1,283	27.8	2,989	4.1	770	4.5	1,284	▲5.7
5	481	12.0	321	▲9.9	1,175	11.6	3,698	19.8	752	5.8	1,137	▲1.1
6	525	12.9	322	▲5.5	1,013	▲16.0	2,790	▲47.1	738	0.3	1,294	17.6
7	516	9.7	342	▲6.8	1,176	▲6.0	2,640	▲23.0	772	6.0	1,302	5.4
8	514	5.8	337	▲5.7	1,246	▲2.1	3,158	▲26.9	704	0.3	1,258	1.0
9	495	0.7	420	34.7	1,294	11.1	3,875	▲12.5	664	▲3.4	1,300	8.5
10	505	3.6	392	16.8	1,568	23.2	3,825	▲22.3	776	▲1.2	1,323	18.1
11	504	5.8	395	10.3	1,276	40.2	3,532	12.7	795	0.0	1,260	5.4
12	504	12.9	380	35.8	1,305	▲8.1	2,817	▲32.5	771	▲6.0	1,319	7.1
平. 20. 1	528	14.2	344	▲5.7	1,449	15.7	2,501	▲14.3	789	1.6	1,306	12.6
2	500	3.7	390	15.1	1,193	▲1.8	3,097	▲0.1	752	▲4.1	1,361	14.5
3	509	2.7	453	57.5	1,560	60.6	3,253	▲30.5	741	▲5.1	1,370	11.3
4	501	7.7	430	29.1	1,706	33.0	3,119	4.4	801	4.1	1,365	6.3
5	493	2.5	493	53.5	1,309	11.4	4,287	15.9	714	▲5.0	1,515	33.3
6	516	▲1.7	405	25.8	1,414	39.5	3,537	26.8	735	▲0.4	1,309	1.1
7												
8												
9												
10												
11												
12												
6月平均	507	4.5	413	26.9	1,434	24.5	3,189	▲3.1	753	▲1.8	1,375	13.0

単位 輸出量：kg、l
輸出価格：円/kg、円/l
増減率：%

食 料 品												酒 類						区 分
コーヒーをもととした調製品			茶をもととした調製品			その他調製品			ビール		ワイン		ブランデー					
増減率		増減率		増減率		増減率		増減率		増減率		増減率		年月				
kg	%	kg	%	kg	%	l	%	l	%	l	%	l	%					
509,195	3.9	1,494,972	95.0	2,810,499	1.2	25,397,972	▲39.4	447,891	36.4	12,808	▲61.0			平. 15				
425,750	▲16.4	1,503,511	0.6	1,563,727	▲44.4	20,253,188	▲20.3	413,365	▲7.7	3,410	▲73.4			16				
454,464	6.7	2,108,573	40.2	1,500,957	▲4.0	18,080,773	▲10.7	371,505	▲10.1	29,030	751.3			17				
439,908	▲3.2	1,023,936	▲51.4	1,205,802	▲19.7	27,028,666	49.5	462,048	24.4	31,335	7.9			18				
540,512	22.9	1,129,145	10.3	430,011	▲64.3	23,130,089	▲14.4	342,551	▲25.9	60,947	94.5			19				
444,998	▲17.7	1,109,684	▲1.7	140,253	▲67.4	23,526,178	1.7	370,285	8.1	34,338	▲43.7			20				
39,608	▲21.9	40,742	▲48.9	-	▲100.0	1,793,235	43.5	23,878	▲22.9	7,834	3,630.5			平. 20.1				
47,709	479.2	92,703	149.4	17,568	▲74.4	1,838,951	7.8	29,534	346.5	3,121	▲11.8			2				
23,834	▲58.4	53,148	▲37.2	18,000	▲67.1	2,217,344	47.9	16,740	▲67.8	-	▲100.0			3				
24,952	▲55.3	86,917	▲36.0	19,260	7.0	2,054,654	11.4	106,525	228.3	3,032	▲62.0			4				
30,614	▲21.3	76,652	▲53.3	-	▲100.0	1,818,273	▲10.0	2,362	▲87.1	1,302	142.5			5				
23,511	▲54.4	82,030	▲35.2	-	▲100.0	1,789,307	▲44.0	30,132	106.7	462	▲94.4			6				
53,506	2.8	132,195	64.4	18,000	▲49.4	2,573,081	15.3	22,007	56.6	3,829	550.1			7				
34,897	▲23.1	109,625	68.4	9,075	▲48.3	2,349,000	▲0.4	20,547	▲50.6	3,150	▲74.4			8				
48,153	▲10.0	98,326	52.5	36,810	104.5	2,138,191	6.1	25,072	186.8	2,747	23.9			9				
36,706	▲27.2	138,842	27.0	18,810	7.1	2,013,509	31.2	12,521	▲17.9	3,997	▲51.0			10				
32,913	2.0	91,466	▲8.0	1,980	▲89.1	1,729,338	5.0	29,791	▲40.9	4,042	▲53.5			11				
48,595	9.9	107,038	29.9	750	25.0	1,211,295	▲33.8	51,176	▲11.1	822	▲90.0			12				
13,640	▲65.6	69,095	69.6	4,010	-	1,444,453	▲19.4	25,842	8.2	670	▲91.4			平. 20.1				
55,648	16.6	72,658	▲21.6	-	▲100.0	1,500,858	▲18.4	25,666	▲13.1	1,200	▲61.6			2				
23,541	▲1.2	88,577	66.7	-	▲100.0	1,582,758	▲28.6	138,994	730.3	1,680	-			3				
36,389	45.8	90,600	4.2	-	▲100.0	1,652,681	▲19.6	11,253	▲89.4	1,680	▲44.6			4				
28,920	▲5.5	103,826	35.5	-	-	1,847,809	1.6	10,954	363.8	261	▲80.0			5				
44,421	88.9	100,698	22.8	-	-	2,004,038	12.0	15,859	▲47.4	2,100	354.5			6				
														7				
														8				
														9				
														10				
														11				
														12				
202,559	6.5	525,454	21.6	4,010	▲92.7	10,032,597	▲12.8	228,568	9.3	7,591	▲51.8			6月計				
457	▲18.4	367	▲42.6	370	20.2	118	▲9.5	807	▲5.9	3,386	268.0			平. 15				
473	3.4	432	17.6	384	3.8	106	▲10.3	489	▲39.4	3,717	9.8			16				
537	13.5	538	24.6	359	▲6.5	107	1.3	525	7.3	4,339	16.7			17				
611	13.8	829	54.0	362	0.8	107	▲0.1	468	▲10.9	8,611	98.4			18				
535	▲12.5	768	▲7.3	385	6.2	122	13.6	701	49.8	9,140	6.1			19				
466	▲12.8	1,096	42.7	551	43.3	127	4.7	636	▲9.3	9,311	1.9			20				
418	▲37.5	1,482	55.9	-	-	120	▲4.0	649	26.5	8,309	▲7.7			平. 20.1				
316	▲24.3	745	▲67.0	353	▲15.1	132	8.1	444	21.3	8,853	▲18.0			2				
707	58.8	1,501	87.3	354	▲13.0	122	3.0	769	49.2	-	-			3				
553	▲13.3	867	5.6	477	35.6	129	0.9	548	▲9.7	10,646	110.5			4				
358	▲21.0	1,077	118.0	-	-	124	4.8	339	▲39.7	9,153	▲7.2			5				
714	25.5	926	108.4	-	-	136	18.0	786	51.2	13,050	20.8			6				
283	▲58.7	594	▲34.2	350	▲3.5	127	7.6	667	▲29.4	7,373	▲3.3			7				
516	16.8	1,482	50.5	687	89.3	125	6.8	841	▲14.0	8,350	▲5.4			8				
335	▲46.5	1,552	80.0	828	135.0	130	7.7	1,122	112.1	8,768	▲15.0			9				
362	8.2	1,280	136.7	552	54.1	131	▲3.8	1,048	45.4	12,277	34.6			10				
385	▲31.1	868	21.5	842	118.9	126	2.0	465	▲52.5	11,649	17.6			11				
868	97.6	1,148	37.4	647	12.1	127	▲1.3	472	▲29.8	2,439	▲75.9			12				
1,019	143.9	948	▲36.0	501	-	119	▲1.2	592	▲8.8	1,222	▲85.3			平. 20.1				
461	45.6	1,914	157.0	-	-	123	▲7.2	369	▲16.9	6,193	▲30.0			2				
464	▲34.4	736	▲51.0	-	-	123	0.6	219	▲71.6	8,917	-			3				
441	▲20.2	1,000	15.4	-	-	133	3.7	908	65.6	802	▲92.5			4				
404	13.1	1,172	8.8	-	-	139	11.7	947	179.7	935	▲89.8			5				
503	▲29.6	1,175	26.9	-	-	128	▲5.8	1,164	48.2	779	▲94.0			6				
														7				
														8				
														9				
														10				
														11				
														12				
496	4.9	1,143	11.5	501	26.5	128	0.7	412	▲30.7	3,485	▲61.6			6月平均				

単位 | 輸出量：1
輸出価格：円/1
増減率：%

区分 年月	酒 類 (つ づ き)							
	ウイスキー		清 酒		リキュール類		その他の酒類	
	輸出量	増減率	輸出量	増減率	輸出量	増減率	輸出量	増減率
	l	%	l	%	l	%	l	%
平. 15	1,686,539	▲22.6	8,269,524	10.2	1,232,168	▲15.1	3,916,644	▲15.6
16	1,074,282	▲36.3	8,796,179	6.4	1,773,739	44.0	4,709,364	20.2
17	933,114	▲13.1	9,537,132	8.4	1,858,175	4.8	27,378,382	481.4
18	915,047	▲1.9	10,268,510	7.7	2,433,991	31.0	5,356,430	▲80.4
19	914,094	▲0.1	11,333,580	10.4	2,709,991	11.3	5,518,042	3.0
20	1,038,350	13.6	12,151,382	7.2	2,793,672	3.1	5,495,026	▲0.4
平. 20.1	61,509	▲34.8	832,125	▲15.8	349,801	9.1	296,770	▲1.3
2	102,403	34.3	1,082,166	38.6	189,131	38.1	578,343	27.6
3	69,952	▲1.0	1,028,923	13.8	163,680	▲28.6	414,919	6.0
4	53,391	0.6	1,122,106	26.6	212,658	6.5	559,048	8.9
5	89,817	60.3	979,646	11.2	160,681	▲18.9	505,479	18.2
6	90,407	68.4	862,478	▲4.2	186,155	▲4.5	559,525	29.1
7	111,447	91.6	981,020	26.7	221,218	▲1.6	531,164	26.3
8	91,692	▲5.5	982,413	36.8	205,170	▲12.4	406,935	▲26.8
9	71,893	2.0	1,001,424	18.8	285,298	37.3	330,142	▲35.9
10	77,548	32.4	1,097,863	▲12.5	241,492	7.1	440,015	▲25.9
11	111,445	▲9.0	1,026,177	▲12.2	234,859	▲14.2	402,075	▲16.3
12	106,846	3.5	1,155,041	▲6.4	343,529	30.1	470,611	8.7
平. 20.1	59,078	▲4.0	874,774	5.1	133,748	▲61.8	1,222,035	311.8
2	107,409	4.9	986,318	▲8.9	229,537	21.4	1,720,201	197.4
3	74,456	6.4	1,034,674	0.6	185,322	13.2	3,634,086	775.9
4	68,126	27.6	948,760	▲15.4	181,124	▲14.8	537,170	▲3.9
5	82,916	▲7.7	824,041	▲15.9	151,264	▲5.9	760,575	50.5
6	63,548	▲29.7	844,509	▲2.1	240,261	29.1	1,560,519	178.9
7								
8								
9								
10								
11								
12								
6月計	455,533	▲2.6	5,513,076	▲6.7	1,121,256	▲11.2	9,434,586	223.8
輸出価格								
平. 15	830	8.5	474	1.1	684	▲1.1	325	13.3
16	885	6.6	515	8.7	611	▲10.7	308	▲5.2
17	977	10.4	560	8.6	706	15.5	87	▲71.9
18	1,169	19.6	595	6.2	554	▲21.6	377	336.0
19	1,304	11.6	622	4.6	585	5.7	389	3.1
20	1,376	5.5	632	1.6	590	0.9	481	23.6
平. 20.1	1,509	48.3	571	12.0	518	▲4.0	510	23.5
2	1,467	12.6	583	▲9.3	560	▲9.7	480	34.0
3	1,146	▲26.5	628	5.8	680	30.3	492	24.9
4	1,592	54.1	585	▲6.6	565	▲15.0	377	6.3
5	1,208	▲16.6	667	2.2	581	24.5	496	32.8
6	1,552	0.9	711	12.8	551	48.2	521	34.8
7	1,452	19.2	690	1.0	619	25.5	427	13.9
8	1,623	▲1.3	685	▲5.5	586	▲14.3	548	38.9
9	1,784	23.5	676	▲3.7	645	▲3.4	471	49.6
10	1,409	▲10.4	618	9.4	593	▲5.8	548	31.8
11	1,108	▲1.8	619	5.6	650	▲3.2	493	42.0
12	932	▲8.7	571	▲8.7	576	▲13.2	448	▲20.3
平. 20.1	1,057	▲30.0	545	▲4.6	804	55.1	134	▲73.8
2	1,071	▲27.0	550	▲5.7	580	3.6	128	▲73.4
3	1,377	20.1	567	▲9.8	538	▲21.0	78	▲84.2
4	1,789	12.3	607	3.8	554	▲1.9	333	▲11.7
5	1,569	29.9	655	▲1.8	628	8.1	292	▲41.2
6	1,291	▲16.8	637	▲10.3	555	0.7	155	▲70.2
7								
8								
9								
10								
11								
12								
6月平均	1,348	▲4.1	591	▲5.0	597	5.4	139	▲70.8

【利用者のために】

- 1 資料：財務省「貿易統計」
- 2 本調査は調査月に速報を、調査月翌月に確報をもとに算出している。
- 3 加工食品の対象範囲は、貿易月表の製品及び調製食料品に分類されているもの（単に冷凍されているもの、塩蔵したものは除く）飲料、酒類を含む。
- 4 輸入数量指数および輸出数量指数は、平成17年基準で行い、その算式は、ラスパイレス算式による。
- 5 輸入価格はCIF価格で1kg（飲料、酒類は1kl）、輸出価格はFOB価格で1kg（飲料、酒類は1l）の平均価格を算出している。
- 6 用語の定義

前年並み	±1%未満
わずか	±1～3%未満
やや	±3～6%未満
かなりの程度	±6～11%未満
かなり大きく	±11～16%未満
大幅	±16%以上

本調査結果は、下記のホームページからご覧いただけます。

農林水産省 [【http://www.maff.go.jp/j/zyukyu/jki/j_doutai/index.html】](http://www.maff.go.jp/j/zyukyu/jki/j_doutai/index.html)

(社)食品需給研究センター [【http://www.fmric.or.jp/stat/index.html】](http://www.fmric.or.jp/stat/index.html)

発行日 平成21年8月7日
社団法人 食品需給研究センター
〒114-0024 東京都北区西ヶ原1-26-3
TEL 03-5567-1991 FAX 03-5567-1960
<http://www.fmric.or.jp>
