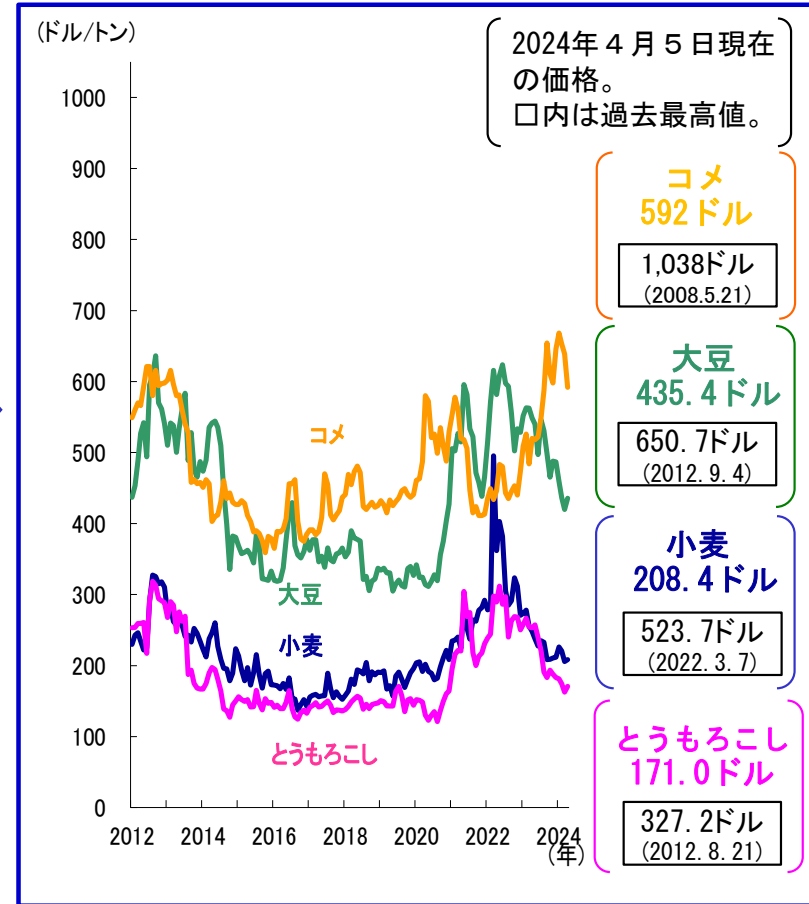
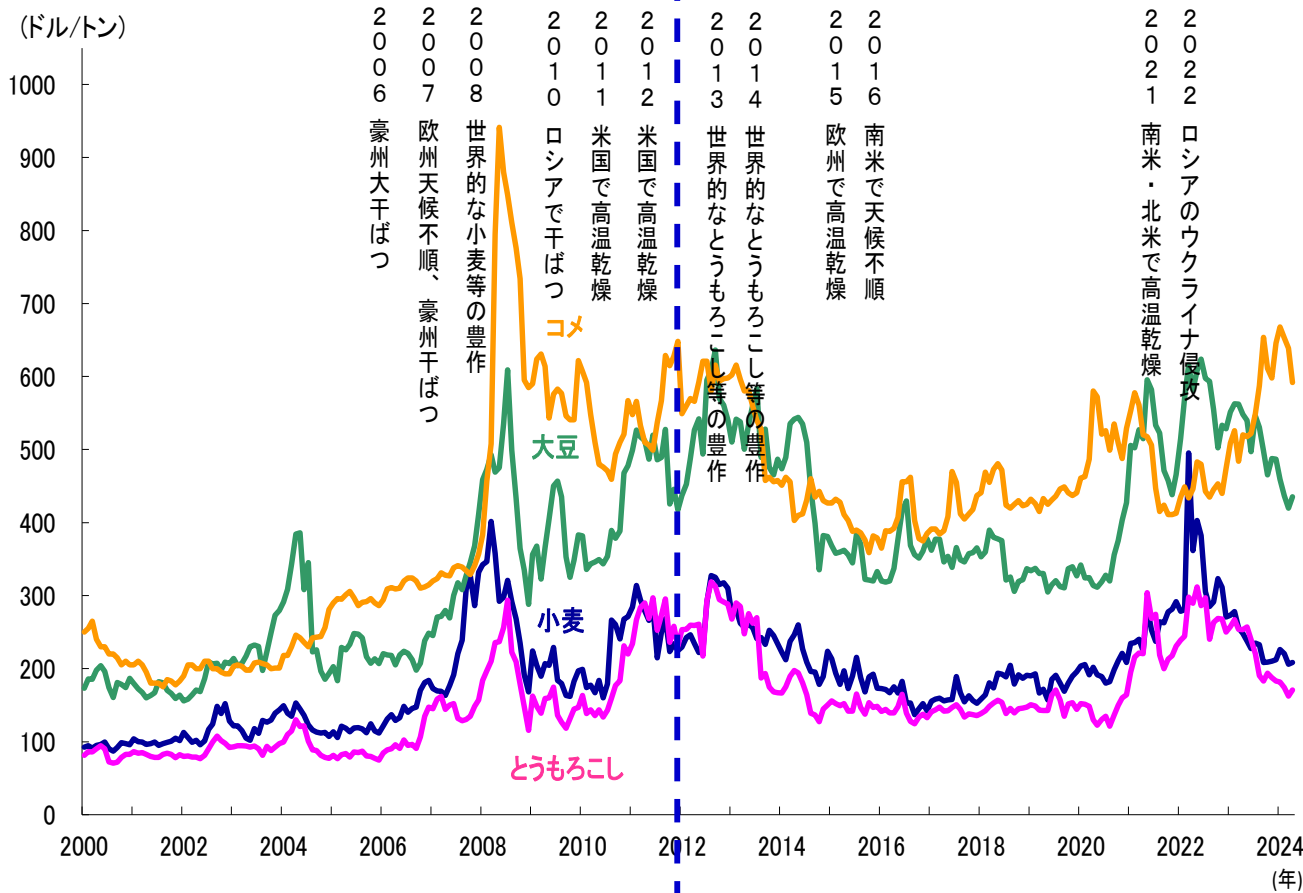


穀物等の国際価格の動向 (ドル/トン)

- とうもろこし、大豆が史上最高値を記録した2012年以降、世界的な豊作等から穀物等価格は低下。2020年後半から南米の乾燥、中国の輸入需要の増加、2021年の北米の北部の高温乾燥等により上昇。2022年、ロシアのウクライナ侵攻により、小麦は史上最高値を更新も、4者協議による黒海からの一時的な輸出再開などもあり侵攻前の水準まで低下。一方で、とうもろこし、大豆はウクライナ侵攻時の高騰から低下も、南米の乾燥等から2020年以前と比較し依然として高水準。コメは、2013年以降低下で推移も、2022年9月以降、インドの輸出規制導入と強化、インドネシアのエルニーニョによる減産を受けた需要増等から上昇。
- 穀物等価格は、新興国の畜産物消費の増加を背景とした堅調な需要やエネルギー向け需要に加え、ウクライナ情勢により、2008年以前を上回る水準で推移。

□ 穀物等の国際価格の動向



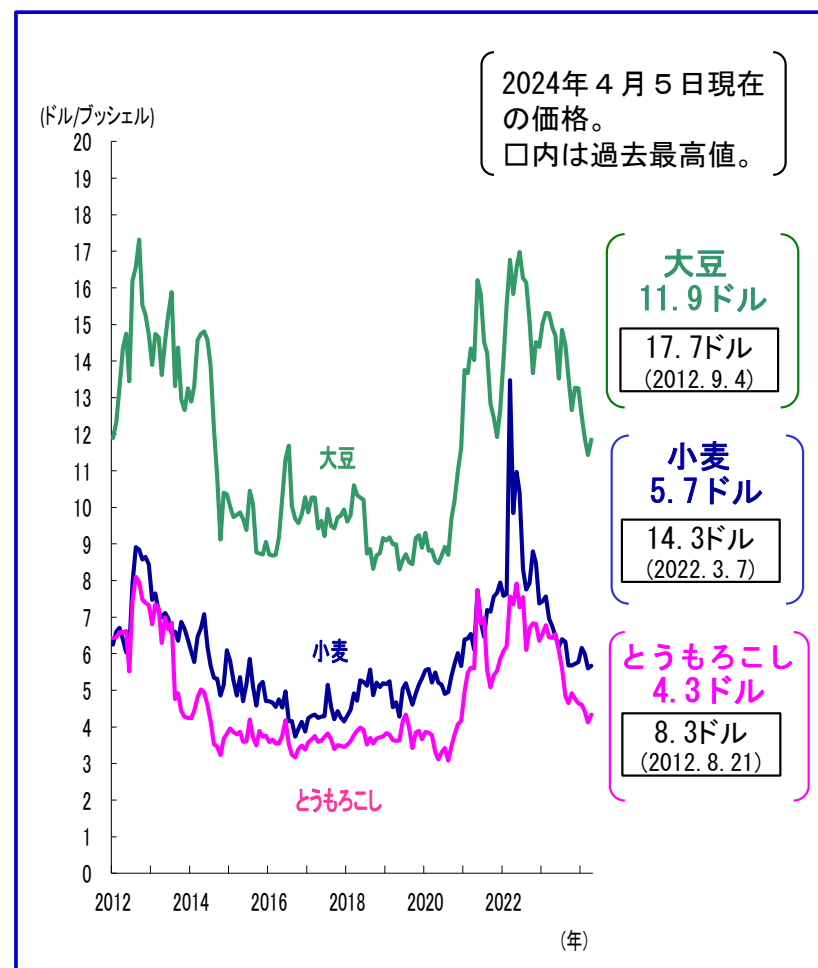
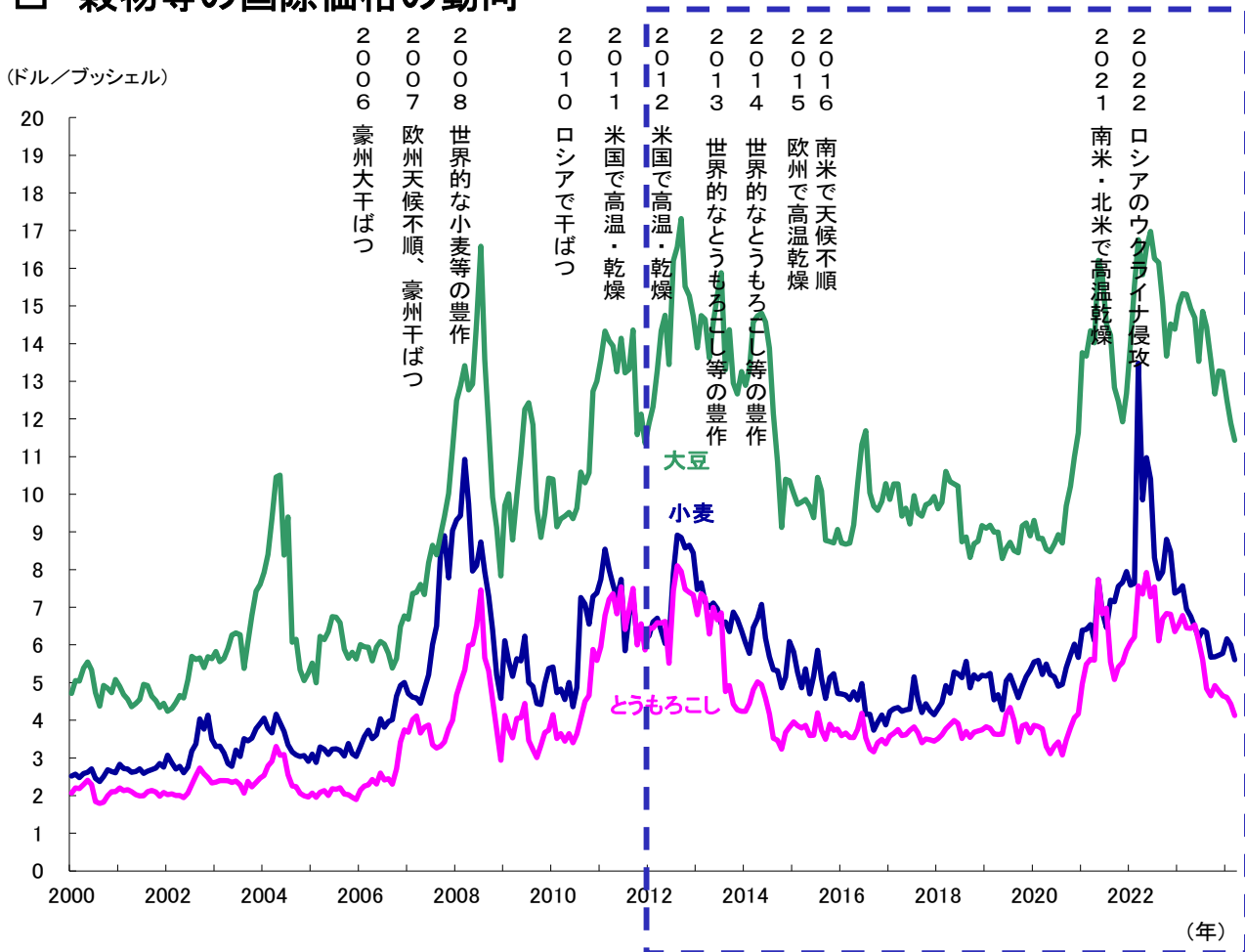
注1：小麦、とうもろこし、大豆は、シカゴ商品取引所の各月第1金曜日の期近終値の価格(セツルメント)である。コメは、タイ国家貿易取引委員会公表による各月第1水曜日のタイうるち精米100%2等のFOB価格である。

注2：過去最高価格については、コメはタイ国家貿易取引委員会の公表する価格の最高価格、コメ以外はシカゴ商品取引所の全ての取引日における期近終値の最高価格。

穀物等の国際価格の動向 (ドル/ブッシェル)

- とうもろこし、大豆が史上最高値を記録した2012年以降、世界的な豊作等から穀物等価格は低下。2020年後半から南米の乾燥、中国の輸入需要の増加、2021年の北米の北部の高温乾燥等により上昇。2022年、ロシアのウクライナ侵攻により、小麦は史上最高値を更新も、4者協議による黒海からの一時的な輸出再開などもあり侵攻前の水準まで低下。一方で、とうもろこし、大豆はウクライナ侵攻時の高騰から低下も、南米の乾燥等から2020年以前と比較し依然として高水準。
- 穀物等価格は、新興国の畜産物消費の増加を背景とした堅調な需要やエネルギー向け需要に加え、ウクライナ情勢により、2008年以前を上回る水準で推移。

□ 穀物等の国際価格の動向



注1：シカゴ商品取引所の各月第1金曜日の期近終値の価格である。

注2：過去最高価格については、シカゴ商品取引所の全ての取引日における期近終値の最高価格。