


八溝の自然で地域活性化

那珂川町イノジシ肉加工施設



栃木県那珂川町



那珂川町産イノシシ肉

シンボルマーク「い溝ししまる」

経過及び施設の概要

1、設置目的

農作物に被害を及ぼし年々増加しているイノシシを捕獲し、被害の軽減と捕獲したイノシシの肉を地域資源として活用し、特産品とすることで地域活性化を図る目的で整備したものです。

2、事業概要

事業名 農山漁村活性化プロジェクト支援交付金事業
所在地 那須郡那珂川町和見1951番地4
敷地面積 1,545.37㎡
工事期間 自 平成21年1月 7日
至 平成21年3月19日

総事業費 38,000千円 (内補助対象事業費 28,000千円)

(内 訳) 設計監理費 1,990千円

工事費 30,490千円 (木造平屋建て87.77㎡)

備品購入費 4,870千円 (冷蔵庫、保冷車等)

工事雑費 650千円 (施設消耗品等)

(施設区分)

荷受、洗浄室 (828㎡) 皮剥処理室 (1987㎡)

部分肉加工室 (2981㎡) 事務室、倉庫、トイレ (2981㎡)

基準 食品衛生法による食肉処理業取得 (栃木県野生獣肉に関する衛生ガイドラインによる)

3、那珂川町におけるイノシシ被害・捕獲頭数 イノシシ被害 (那珂川町農林振興課に被害届出のあったもの)

年度	被害面積 ㎡	被害額 千円
平成16年度	11,000	1,846
平成17年度	9,000	1,688
平成18年度	75,000	11,591
平成19年度	147,000	19,130
平成20年度	45,100	7,130
平成21年度	19,900	3,158

捕獲頭数 (那珂川町イノシシ捕獲頭数)

年度	捕獲頭数
平成16年度	89
平成17年度	117
平成18年度	142
平成19年度	122
平成20年度	136
平成21年度	111

5、管理運営状況

管理運営

那珂川町

年間予算

約7,000千円 (H21 一般会計当初予算)

年間処理頭数

108頭 (計画) H21実績 137頭

解体者

4名登録 (常時2名体制)

有資格要件

食品衛生責任者、野生獣肉取扱責任者

食品衛生法に基づく食肉処理業

細菌検査

自主検査として (大腸菌、生菌、E型炭、ブドウ糖、オースキー、サルモネラ菌)

ナーミング

八溝ししまる (商標登録済み)

個体受入条件

クナによる捕獲、瓜坊以外、搬入マニュアルに合致したもの。

個体買入れ価格

生体1kgあたり 400円

販売価格

※ フロック、スライス売のどちらも対応

区分	1kgあたり販売価格
ヒシ	4,000円
背ロース	3,800円
肩ロース	3,600円
ハラ	3,400円
モモ	3,200円
肩	3,000円
スネ	2,800円
切り落とし	400円
枝肉	と体重量×1,000円
骨付部分肉	骨付部分肉×1,000円

一頭当たりの精肉量

体重50kg

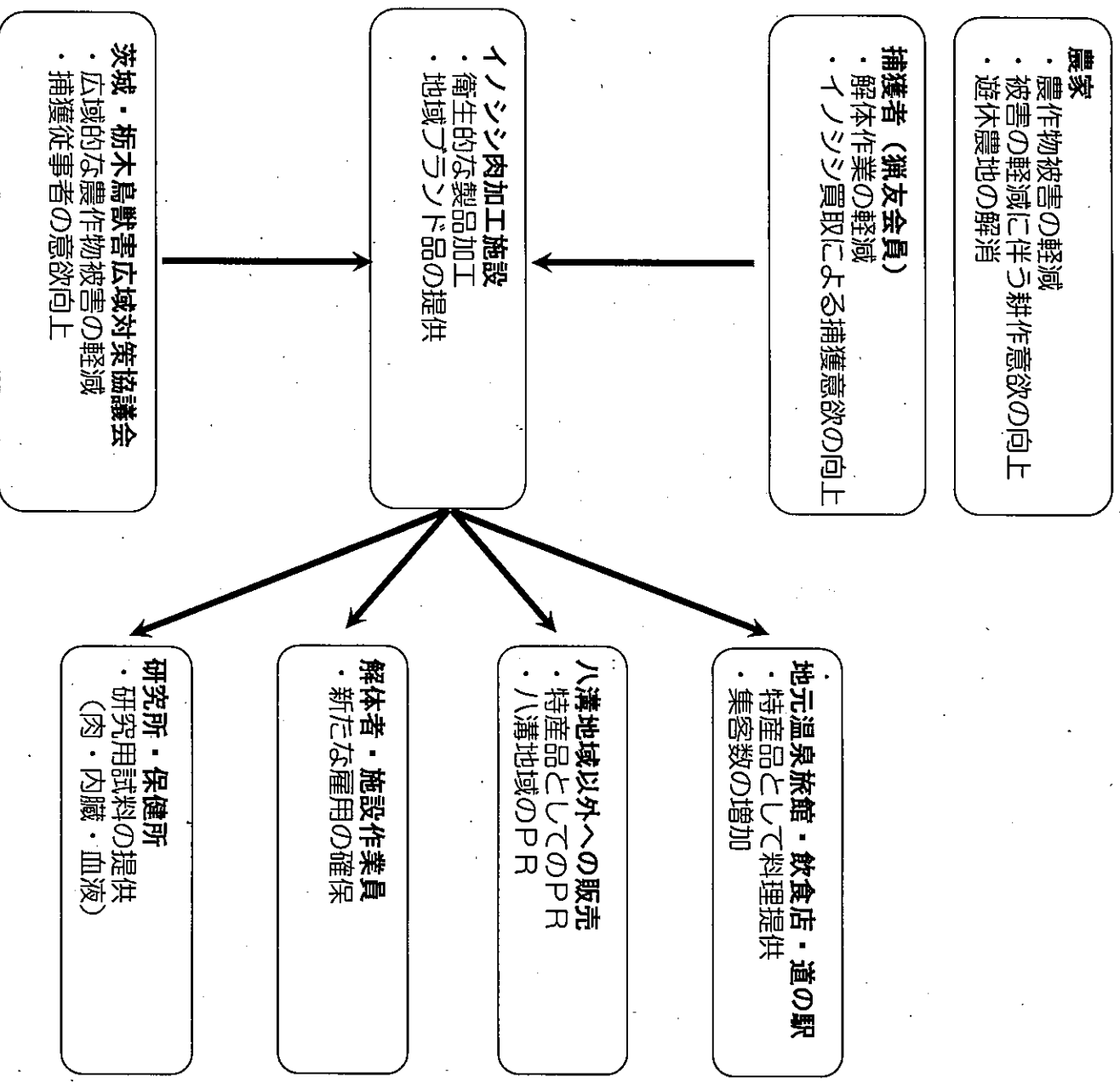
歩留率38%の場合

ヒシ 0.5kg
 背ロース 2.4kg
 肩ロース 1.8kg
 ハラ 2.6kg
 モモ 5.3kg
 肩 3.0kg
 スネ 1.6kg
 切り落とし 1.8kg

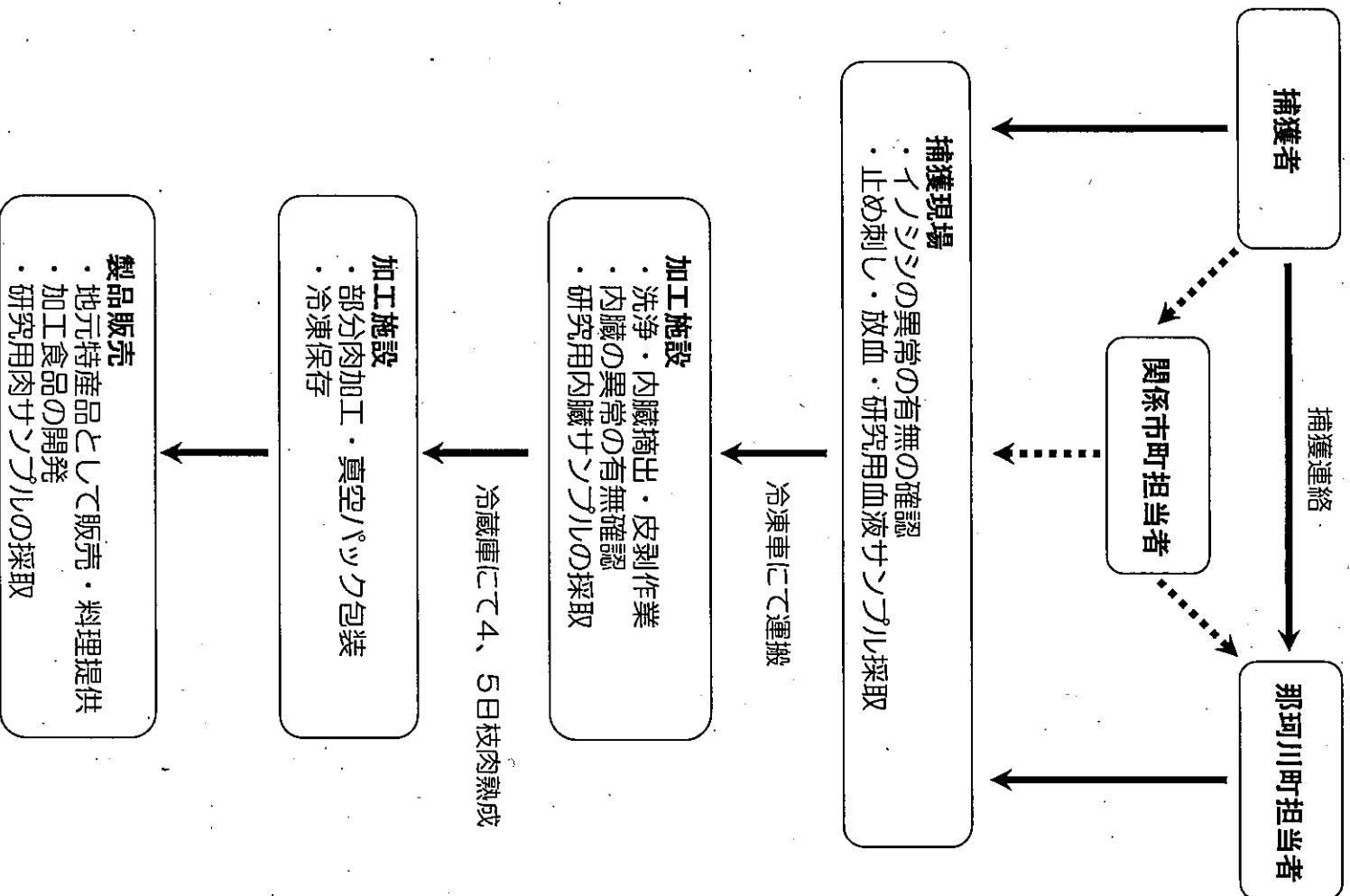
製品合計重量	19.0kg	(38.00%)
廃棄物	31.0kg	(62.00%)

6. イノシシ肉加工施設活用運営図

八溝の自然の有効活用による地域活性化
 ・有害獣であるイノシシを地域資源として有効活用し農作物の被害軽減
 遊休農地の解消及び特産化・ブランド化することにより地域の活性化を図る。

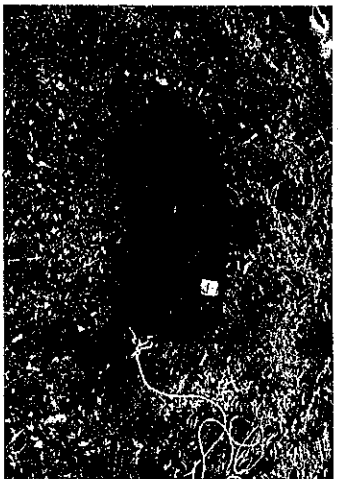


7、イノシシ捕獲～製品化フロー図



(町外よりの搬入の場合……………)

8、作業状況




捕獲




荷受洗浄室



皮剥




皮剥処理室



枝肉熟成



加工



冷凍保存



真空包装

9、製品販売先・料理・加工状況

販売先	町内温泉郷・道の駅・飲食店・食肉加工所・個人販売等
料理	イノシシ丼・イノシシそば・うどん・角煮・チャーシュー その他創作料理等
加工品	スモークハム・ウインナー・ソーセージ・コロッケ メンチカツ・ギョウザ等

10、視察・取材等受入状況

取材受入状況 (H21年度実績)	
テレビ取材	NHK・フジテレビ・テレビ朝日・とちぎテレビ等
ラジオ取材	栃木1局・福島1局
新聞取材	朝日新聞・毎日新聞・産経新聞・日本農業新聞・下野新聞 農業共済新聞・東京新聞・日本経済新聞等

視察受入状況 (H21年度実績)

岡山県	浅口市議会議員
岡山県	井原市議会議員
滋賀県	愛荘町議会議員
群馬県	板倉町農業塾
栃木県	日光市議会議員
栃木県	宇都宮市産業土木課
静岡県	西伊豆町議会議員
栃木県	議会議員
関東農政局	
群馬県	甘楽町議会議員
足利市役所	
日光市役所	
栃木県	中山間活性化協議会外 45団体702名



問い合わせ先

〒324-0692

栃木県那須郡那珂川町馬頭409番地

那珂川町役場 農林振興課 農林整備係

TEL0287-92-1113

平成21年度 イノシシ捕獲頭数集計表 (単位:頭)

年	月	町内	那須烏山市	益子町	大田原市	那須町	茂木町	市貝町	月計	備考	買入れkg	買入れ金額(円)	月平均重量(kg)	処理kg	廃棄物処理費(円)
2009(H21)	4	7	2						9	4月まで平均捕獲頭数 9.0 頭	344	137,600	38	83	4,357
	5	7		2					9	5月まで平均捕獲頭数 9.0 頭	275	110,000	31	180	9,450
	6	9	1						10	6月まで平均捕獲頭数 9.33 頭	478	191,200	48	224	11,760
	7	4		4					8	7月まで平均捕獲頭数 9.0 頭	398	159,200	50	184	9,660
	8	3		1					4	8月まで平均捕獲頭数 8.0 頭	180	72,000	45	65	3,412
	9	5		1		1			7	9月まで平均捕獲頭数 7.83 頭	209	83,600	30	65	3,412
	10	19		6	4				29	10月まで平均捕獲頭数 10.86 頭	1,007	402,800	35	223	11,707
	11	10	1	4					15	11月まで平均捕獲頭数 11.38 頭	443	177,200	30	212	11,130
	12	10				3		1	15	12月まで平均捕獲頭数 11.78 頭	542	216,800	36	173	9,082
2010(H22)	1	7	2		1		2	1	13	1月まで平均捕獲頭数 11 頭	387	154,800	30	146	7,665
	2	6					1	1	8	2月まで平均捕獲頭数 9.91 頭	324	129,600	41	93	4,882
	3	6		1			3		10	3月まで平均捕獲頭数 9.08 頭	413	165,200	41	131	6,877
年度計		93	6	19	8	1	7	3	137	12カ月平均捕獲頭数 15.22 頭	5,000	2,000,000	36		93,394

平成22年度 イノシシ捕獲頭数集計表 (単位:頭)

年	月	町内		那須烏山市		益子町		大田原市		那須町		茂木町		市貝町		棚倉町		月計(頭数)	備考	買入れkg	買入れ金額(円)	月平均重量(kg)	処理kg	廃棄物処理費(円)
		頭数	重量(kg)	頭数	重量(kg)	頭数	重量(kg)	頭数	重量(kg)	頭数	重量(kg)	頭数	重量(kg)	頭数	重量(kg)	頭数	重量(kg)							
2010(H22)	4	12	282	0	0	2	103	0	0	0	0	9	216	0	0	0	0	23	4月まで平均捕獲頭数 23.0 頭	601	240,400	26	219	11,497
	5	6	198	0	0	8	397	0	0	0	0	2	75	0	0	0	0	16	5月まで平均捕獲頭数 19.5 頭	670	268,000	42	142	7,465
	6	1	13	1	20	4	184	0	0	0	0	2	69	0	0	0	0	8	6月まで平均捕獲頭数 15.7 頭	286	114,400	36	265	13,912
	7	5	204	1	41	4	160	0	0	0	0	0	0	0	0	0	2	53	7月まで平均捕獲頭数 14.8 頭	458	183,200	38	123	6,457
	8	3	163	0	0	14	467	0	0	0	0	1	23	0	0	1	38	19	8月まで平均捕獲頭数 15.6 頭	691	276,400	36	267	14,017
	9	2	46	0	0	1	60	0	0	0	0	0	0	0	0	0	0	3	9月まで平均捕獲頭数 13.50 頭	106	42,400	35		#VALUE!
	10	0	0	0	0	0	0	0	0	0	0	0	0	0	0	0	0	0	10月まで平均捕獲頭数 11.57 頭	0	0	#DIV/0!		#VALUE!
	11	0	0	0	0	0	0	0	0	0	0	0	0	0	0	0	0	0	11月まで平均捕獲頭数 10.13 頭	0	0	#DIV/0!		#VALUE!
	12	0	0	0	0	0	0	0	0	0	0	0	0	0	0	0	0	0	12月まで平均捕獲頭数 9.00 頭	0	0	#DIV/0!		#VALUE!
2011(H23)	1	0	0	0	0	0	0	0	0	0	0	0	0	0	0	0	0	0	1月まで平均捕獲頭数 5.8 頭	0	0	#DIV/0!		#VALUE!
	2	0	0	0	0	0	0	0	0	0	0	0	0	0	0	0	0	0	2月まで平均捕獲頭数 3.82 頭	0	0	#DIV/0!		0
	3	0	0	0	0	0	0	0	0	0	0	0	0	0	0	0	0	0	3月まで平均捕獲頭数 2.83 頭	0	0	#DIV/0!		0
年度計		29	906	2	61	33	1,371	0	0	0	0	14	383	0	0	3	91	81	12カ月平均捕獲頭数 9.00 頭	2,812	1,124,800	35	1,016	#VALUE!
																					1,577,000		116,300	