

平成18年 6月23日
統計部公表

平成17年花き卸売市場調査結果の概要 (埼玉県)

～卸売数量は切り花類が7%増加、鉢ものの類は12%減少～

【調査結果の概要】

1 切り花類

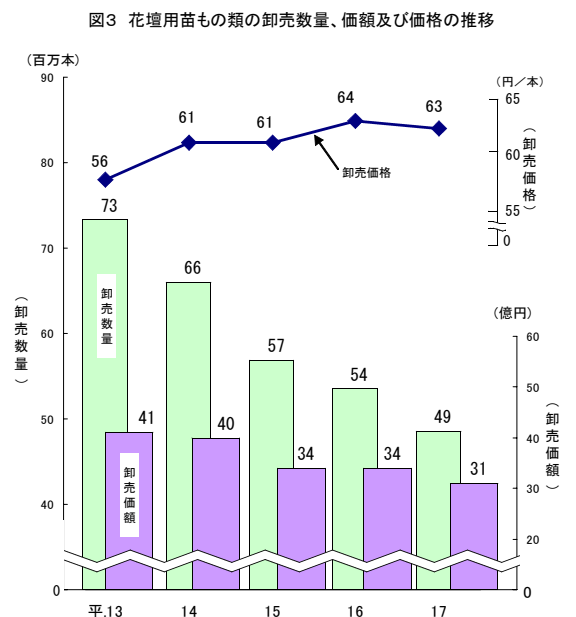
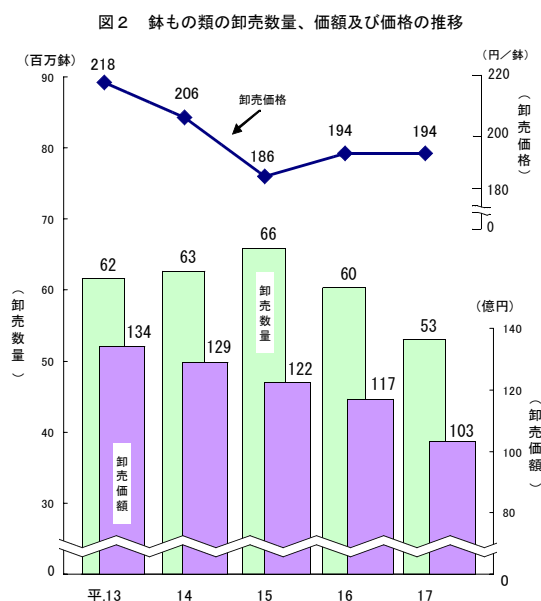
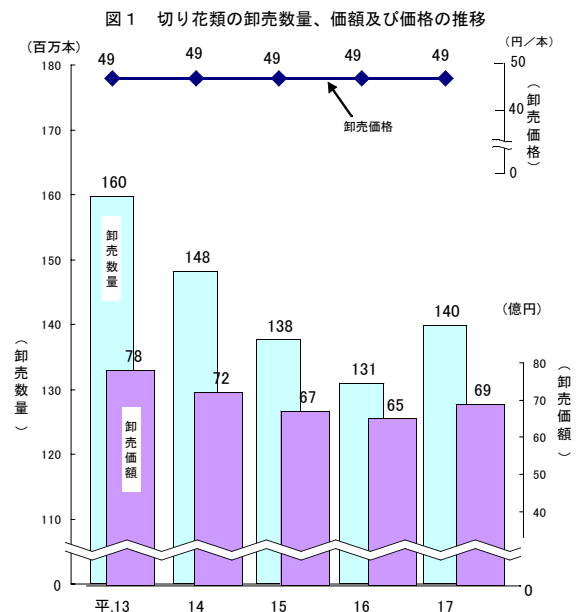
卸売数量は1億3,980万本で、前年に比べ7%増加、卸売価額は69億円で前年に比べ6%増加した。1本あたり卸売価格は49円となった。

2 鉢ものの類

卸売数量は5,310万鉢で、前年に比べ12%減少し、卸売価額は103億円で前年に比べ12%減少した。1鉢あたり卸売価格は194円となった。

3 花壇用苗ものの類

卸売数量は4,852万本で、前年に比べ9%減少し、卸売価額は31億円で前年に比べ11%減少した。1本あたり卸売価格は63円となった。



この統計調査で使用している統計表は、以下のアドレスからデータとしてご利用いただけます。

【http://www.kanto.maff.go.jp/toukei/sokuhou/data2006/0623kaki/kaki_s.xls】

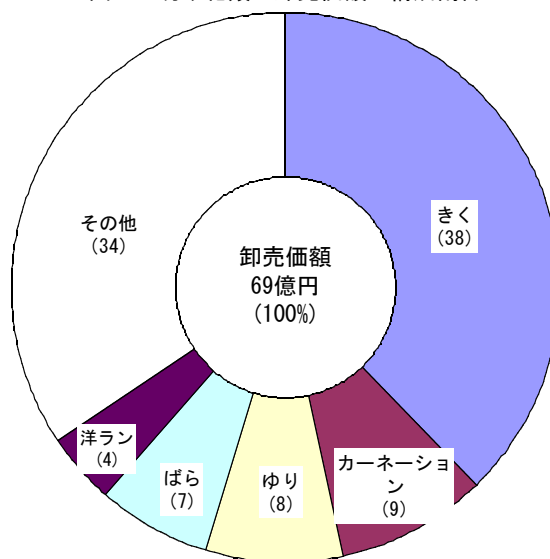
この統計調査における調査の目的、調査の対象などは、【調査の仕様】P5に掲載しています。

【解 説】

1 切り花類

- (1) 卸売数量は1億3,978万本で、前年に比べ7%増加した。
これは、暖冬により、きく、カーネーション及びばら等の卸売数量が増加したことによる。
- (2) 卸売価額は69億円で、前年に比べ6%増加した。
これは、卸売数量の増加に加え、カーネーション、トルコギキョウ、洋ラン類の価格が前年に比べ上昇したことなどによる。
構成比をみると、きくが38%と最も多く、次いでカーネーションが9%、ゆりが8%、ばらが7%などとなっている。
- (3) 1本当たり卸売価格は49円で、前年並みであった。
(詳細は、統計表P3参照。)

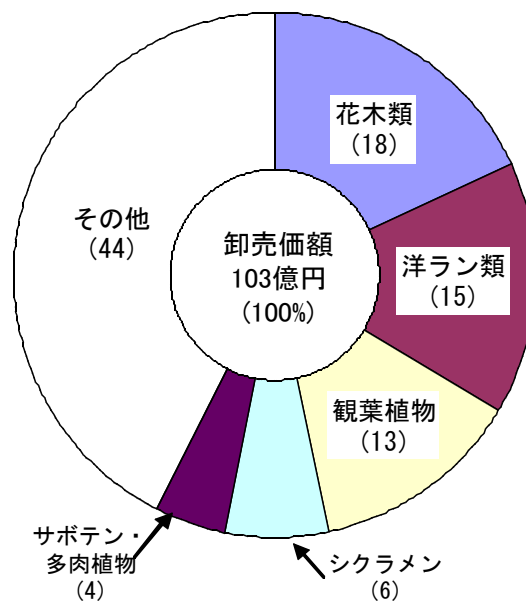
図4 切り花類の卸売価額の構成割合



2 鉢ものの類

- (1) 卸売数量は5,310万鉢で、前年に比べ12%減少した。
これは、卸売価格の低迷等により観葉植物等の栽培農家数が減少したことや、重油価格の高騰の影響により、出荷量が減少したことなどによる。
- (2) 卸売価額は103億円で、前年に比べ12%減少した。
これは、卸売数量が減少したことと、価格が前年並みにとどまったことなどによる。
構成比をみると、花木類が18%と最も多く、次いで洋ラン類が15%、観葉植物が13%などとなっている。
- (3) 1鉢当たり卸売価格は194円で、前年並みとなった。
(詳細は、統計表P4参照。)

図5 鉢ものの類の卸売価額の構成比



3 花壇用苗ものの類

- (1) 卸売数量は4,852万本で、前年に比べ9%減少した。
これは、栽培農家数の減少などにより、出荷量が減少したことなどによる。
- (2) 卸売価額は31億円で、前年に比べ11%減少した。
- (3) 1本当たり卸売価格は63円で、2%減少した。
これは、パンジー、サルビアが前年に比べ増加したものの、卸売数量の65%を占める「その他の花壇用苗ものの類」が低下したことによる。
(詳細は、統計表P4参照。)

【 統 計 表 】

品 目 別 卸 売 数 量 ・ 価 額 ・ 価 格

(1) 切り花類

品 目	埼 玉 県						全 国					
	実 数			対前年比			実 数			対前年比		
	卸売数量	卸売価額	卸売価格	卸売数量	卸売価額	卸売価格	卸売数量	卸売価額	卸売価格	卸売数量	卸売価額	卸売価格
	千本	千円	円/本	%	%	%	千本	千円	円/本	%	%	%
切り花類計	139 780	6 853 071	49	107	106	100	6 101 412	340 039 902	56	98	98	100
きく	54 447	2 579 474	47	117	113	96	2 001 912	100 939 645	50	100	96	96
輪ぎく	28 271	1 702 444	60	118	112	95	1 034 387	63 220 119	61	98	96	98
うち輸入	295	10 259	35	110	113	103	15 052	576 906	38	103	99	96
スプレイぎく	11 103	455 050	41	122	118	98	396 754	19 183 869	48	106	101	94
うち輸入	997	38 978	39	128	108	85	81 699	4 169 188	51	128	118	93
小ぎく	15 073	421 980	28	114	113	100	570 771	18 535 657	32	100	94	94
うち輸入	-	-	-	-	-	-	120	1 824	15	47	23	48
カーネーション	14 792	625 362	42	104	112	105	492 768	21 854 853	44	96	97	101
うち輸入	4 084	164 248	40	107	105	98	71 788	2 566 780	36	121	121	100
ばら	8 131	455 471	56	106	104	98	433 589	28 999 046	67	97	101	105
うち輸入	918	35 654	39	105	132	126	54 931	2 409 873	44	99	115	115
ゆり	4 169	548 926	132	106	110	104	193 492	30 008 786	155	95	99	104
うち輸入	169	22 294	132	72	78	108	6 382	778 410	122	84	87	103
鉄砲ゆり	797	72 513	91	106	108	102	39 259	3 842 338	98	93	97	104
ストック	1 731	102 741	59	87	110	126	63 527	4 491 063	71	103	112	109
スターチス	3 127	129 872	42	111	106	98	139 656	6 939 899	50	100	97	97
トルコギキョウ	2 489	230 888	93	105	112	108	124 734	12 830 324	103	99	103	104
フリージア	1 063	35 540	33	102	96	94	41 093	1 624 728	40	92	90	98
グラジオラス	770	28 173	37	96	80	84	39 835	2 093 235	53	97	93	96
洋ラン類	3 295	281 724	86	102	109	108	172 364	15 994 555	93	100	100	100
シンビジウム	101	45 189	447	88	96	109	8 642	3 868 028	448	90	100	112
うち輸入	20	13 434	671	80	90	114	2 034	1 330 673	654	94	95	101
デンファレ	2 302	93 195	40	103	100	95	110 239	4 729 555	43	102	99	97
うち輸入	1 752	70 173	40	113	108	95	79 493	3 289 712	41	99	98	98
オンシジウム	501	43 037	86	92	96	105	26 631	2 539 552	95	96	97	101
うち輸入	346	29 303	85	104	107	104	14 956	1 208 082	81	94	96	102
宿根かすみそう	1 594	124 403	78	119	100	85	77 079	5 810 982	75	101	94	93
アルストロメリア	1 910	120 655	63	133	123	93	74 896	5 517 413	74	103	102	99
ガーベラ	4 426	109 238	25	115	112	100	213 185	5 877 322	28	101	101	100
スイートピー	2 927	82 394	28	93	105	112	132 634	4 020 832	30	92	107	116
チューリップ	1 522	75 925	50	81	97	119	69 866	4 111 005	59	97	95	99
りんどう	2 827	115 248	41	91	92	103	98 071	4 400 086	45	100	101	102
デルフィニウム	971	62 322	64	117	113	97	50 679	3 898 421	77	96	97	101
その他の切り花類	19 267	747 120	39	90	82	93	962 954	45 956 723	48	91	95	105
切り葉	6 580	181 168	28	107	106	100	397 704	11 428 145	29	102	102	100
うち輸入	1 910	59 761	31	99	96	97	124 313	3 357 906	27	100	103	102
切り枝	3 742	216 427	58	109	101	94	321 374	23 242 839	72	100	98	98
うち輸入	241	13 841	57	99	83	84	41 677	2 782 421	67	99	105	106

品目別卸売数量・価額・価格

(2) 鉢もの類・花壇用苗もの類

品目	埼玉県						全国					
	実数			対前年比			実数			対前年比		
	卸売数量	卸売価額	卸売価格	卸売数量	卸売価額	卸売価格	卸売数量	卸売価額	卸売価格	卸売数量	卸売価額	卸売価格
千鉢	千円	円/鉢(本)	%	%	%	千鉢	千円	円/鉢(本)	%	%	%	
鉢もの類計	53 102	10 284 719	194	88	88	100	321 903	103 016 809	320	96	94	98
きく	580	132 365	228	135	148	109	4 412	1 011 349	229	107	98	92
シクラメン	1 711	656 377	384	92	82	89	16 163	6 995 786	433	99	91	91
プリムラ類	1 227	127 224	104	82	80	98	10 058	1 230 560	122	91	87	95
うちジュリアン	494	36 408	74	85	88	103	3 235	302 274	93	95	94	99
ポリアンサ	416	41 757	100	91	87	95	3 005	354 639	118	89	85	96
ベゴニア類	959	158 078	165	96	87	91	7 851	1 888 399	241	91	87	95
うちリーガース	207	70 863	343	84	80	95	4 060	1 395 476	344	98	95	97
カーネーション	409	140 903	345	90	92	102	5 047	1 898 474	376	93	87	93
サイネリア	360	76 416	212	89	80	90	3 607	770 310	214	95	86	91
ゼラニウム	374	52 144	139	104	98	94	4 297	788 974	184	99	90	91
セントポーリア	37	5 965	160	74	76	103	982	161 845	165	76	70	93
にちにちそう	545	32 500	60	114	118	105	2 516	161 474	64	105	101	96
りんどう	214	52 761	247	88	83	94	1 224	330 187	270	95	87	91
サボテン・多肉植物	2 098	454 898	217	91	87	96	17 471	3 653 793	209	98	90	92
うちカラコエ	787	128 150	163	95	92	97	6 823	1 118 508	164	101	94	94
洋ラン類	1 027	1 579 437	1 538	86	86	100	13 518	28 075 811	2 077	100	97	97
うちシンビジウム	204	479 477	2 351	84	85	102	2 396	6 052 919	2 527	94	92	99
デンドロビウム	203	161 164	794	83	78	93	2 177	1 969 584	905	102	91	89
デンファレ	71	81 764	1 149	86	80	93	1 246	1 587 839	1 274	103	96	93
ファレノプシス	220	611 334	2 774	94	96	103	4 424	15 266 355	3 451	105	101	97
観葉植物	5 175	1 357 085	262	83	88	105	56 202	17 628 622	314	92	94	101
うちスパティフィラム	132	36 408	276	123	105	85	1 482	456 474	308	122	97	79
ポトス	352	88 656	252	84	90	107	3 568	1 021 150	286	88	89	101
しだ類	245	46 796	191	78	84	108	2 674	503 866	188	89	90	101
ドラセナ類	323	228 118	707	85	97	114	2 946	2 361 036	802	95	98	103
ベンジャミン	58	48 956	846	72	90	125	498	425 625	854	82	84	103
花木類	6 270	1 867 210	298	92	91	98	45 921	15 612 126	340	97	94	97
うちハイドラングア	351	189 960	541	95	94	99	3 605	2 203 998	611	99	97	98
アザレア	224	51 733	231	91	85	94	1 855	396 609	214	87	78	89
ハイビスカス	284	97 912	345	98	108	110	2 509	883 578	352	92	98	106
ポインセチア	295	97 192	329	77	82	106	5 977	1 939 905	325	101	100	98
その他の鉢もの類	32 115	3 591 356	112	87	87	101	132 634	22 809 099	172	96	92	96
花壇用苗もの類計	48 517	3 056 553	63	91	89	98	512 362	27 516 860	54	97	96	100
パンジー	8 624	443 782	51	95	102	106	85 533	3 980 316	47	97	96	100
サルビア	2 324	100 653	43	80	99	123	16 778	689 551	41	92	103	112
マリーゴールド	2 730	119 726	44	93	90	98	22 604	866 555	38	101	100	99
ペチュニア	3 424	197 028	58	97	94	98	31 066	1 400 965	45	104	98	94
その他の花壇用苗もの類	31 415	2 195 364	70	89	86	97	356 381	20 579 473	58	96	96	100

【調査の仕様】

1 調査の目的

本調査は、全国の主要な花き卸売市場における花きの卸売数量及び卸売価額を把握し、花き栽培農家の安定的経営、市場価格の安定、流通改善対策等花き関連施策に関する資料を作成することを目的とする。

2 調査の対象

県内において、切り花類、鉢もの類（花壇用苗もの類含む。）のそれぞれについて、取扱金額のおおむね80%までを占める上位の卸売市場及びすべての中央卸売市場を調査対象とし、当該市場におけるすべての花き卸売会社を調査客体とした。

3 調査期間

調査期間は、平成17年1月から12月までの1年間である。

4 調査客体数

埼玉県内では切り花類は3社、鉢もの類は2社である。

5 調査方法

調査の方法は、

- ① 調査協力者に対する職員による面接調査の方法
- ② 調査対象卸売会社の関係諸帳簿を職員が閲覧する方法
- ③ 調査協力者が作成したFDを職員が収集する方法（なお、協力を得られる卸売会社については、郵送により回収）

により実施した。

6 集計方法

「全国計」は都道府県計の合計値である。埼玉県計については、次の式により推定した。

埼玉県計＝調査客体の品目別卸売数量（価額）×推定係数

$$\text{推定係数} = \frac{\text{全市場の年間の卸売数量（価額）}}{\text{調査対象市場の年間の卸売数量（価額）合計}}$$

注）推定係数は、5年毎に作成する「花き卸売市場一覧表」を基に、品目別に作成した。

7 目標（実績）精度

この調査においては、目標精度は設定していない。

8 用語の解説

- (1) 「卸売数量」とは、花き卸売市場でせり売、入札又は相対取引の方法によって売りさばかれた数量（転送を除く。）をいう。
- (2) 「卸売価額」とは、花き卸売市場における取扱金額をいう。
- (3) 「卸売価格」とは、卸売価額を卸売数量で除して算出した1本（鉢）当たりの平均価格である。ただし、四捨五入の関係上、表中の数値を用いて算出した価格と異なる場合がある。

9 統計表の見方

統計表中に用いた記号は次のとおり。

「-」：事実のないもの。

10 その他

この資料の数値は概数であり、確定値は追って刊行する『平成17年 青果物・花き卸売市場統計』に掲載する。

- この統計調査結果は、関東農政局ホームページ中の統計データに掲載しています。
アドレス【<http://www.kanto.maff.go.jp/toukei/2006data/2006data.html>】
又は、関東農政局トップページ▶統計データ▶平成18年度

問い合わせ先

◎本統計調査結果について

連絡先：関東農政局 統計部 生産流通消費統計課
消費流通統計第2係

電話：(代表) 048 (600) 0600 内線3637
(直通) 048 (740) 0593

担当者：長谷川

◎農林水産統計全般について

連絡先：関東農政局 統計部 統計企画課 企画第2係

電話：(代表) 048 (600) 0600 内線3613
(直通) 048 (740) 0575