

# 農林水産統計だより

関東農政局 統計部

2018.10 vol.10

〈お知らせ〉「6次産業化総合調査」を実施しています

〈お知らせ〉「2018年漁業センサス」を実施します

旬：関東のくり

統計トピックス

6次産業化総合調査の概要（平成28年度）について

農林水産統計 公表に関するお知らせ

農林水産統計 調査に関するお知らせ

## 〈お知らせ〉「6次産業化総合調査」を実施しています

実施期間：平成30年12月まで

農林水産省では、6次産業化に関する各種支援施策の推進に必要な資料を整備することを目的として、平成30年9月から12月に「平成30年度6次産業化総合調査」を実施します。

調査は、「農林水産省」及び「農林水産省6次産業化総合調査事務局（農林水産省が委託した民間事業者（株式会社サーベイリサーチセンター）」）が実施しますので、御理解、御協力をよろしくお願いいたします。

詳細については農林水産省ホームページを御覧ください。

【<http://www.maff.go.jp/j/tokei/kouhyou/kensaku/bunya10.html>】

## 旬 関東のくり

くりは秋の味覚の一つであり、栗ごはんや和菓子、洋菓子など身近に利用されています。その歴史はとても古く、縄文時代の遺跡からも多くのくりが出土しており、現在でも全国的に広く栽培されています。栽培されている主な品種は、筑波、丹沢、銀寄、利平などですが、近年では渋皮のむけやすい、ぽろたんも増加しています。

平成29年産（概数）の全国のくりの収穫量は1万8,700tですが、関東農政局管内では、茨城県が4,150t（全国第1位）で全国の約2割を占めています。次いで埼玉県が657t（同5位）、長野県が530t（同8位）、栃木県が486t（同10位）の順となっています。

（農林水産省統計部「平成29年産西洋なし、かき、くりの結果樹面積、収穫量及び出荷量」より）

## 〈お知らせ〉「2018年漁業センサス」を実施します。

農林水産省では、我が国の漁業の生産構造、就業構造を明らかにするとともに、漁村、水産物流通・加工業等の漁業を取り巻く実態と変化を総合的に把握するために、5年ごとに水産業を営んでいる全ての世帯や法人を対象に全国一斉の調査を実施しています。

なお、2018年漁業センサスは、海面漁業調査及び内水面漁業調査を**平成30年11月1日現在**、流通加工調査を**平成31年1月1日現在**で実施します。

詳細については農林水産省ホームページを御覧ください。

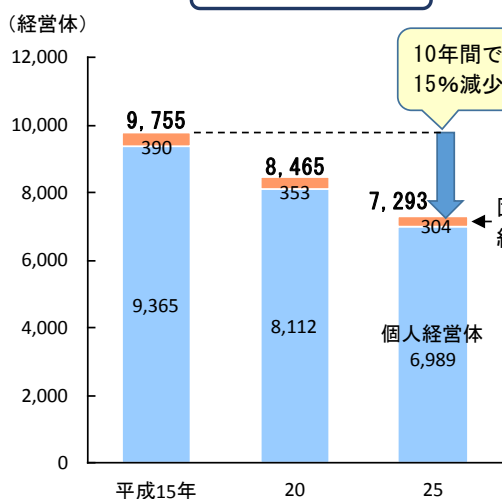
[<http://www.maff.go.jp/j/tokei/census/fc/2018/2018fc.html>]

### 漁業センサスからみる関東農政局管内の漁業

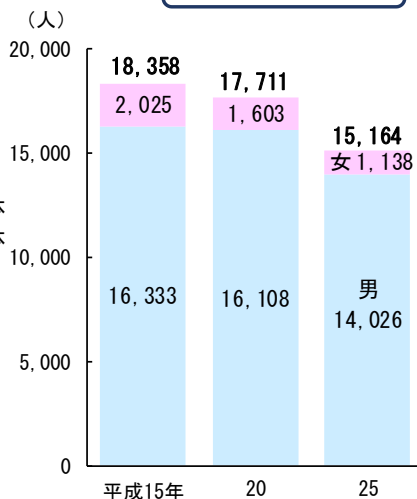
#### 海面漁業（関東局）



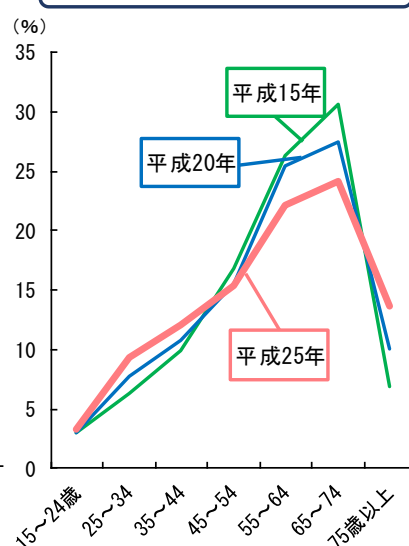
#### 漁業経営体の推移



#### 漁業就業者の推移



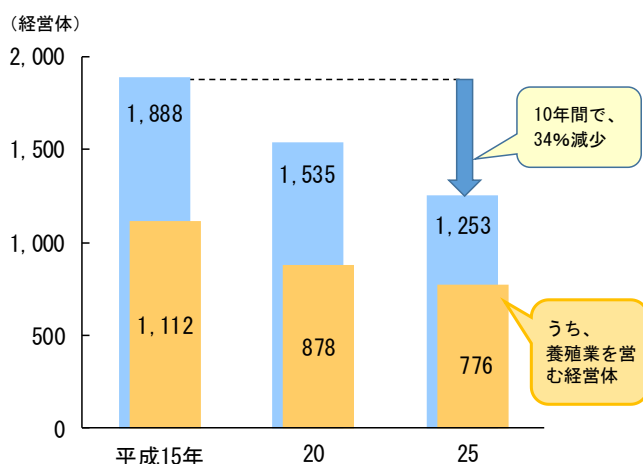
#### 漁業就業者の年齢階層別割合



#### 内水面漁業（関東局）



#### 内水面漁業経営体の推移



**2018年 漁業センサス**

海面漁業調査 & 内水面漁業調査 **平成30年11月1日** 流通加工調査 **平成31年1月1日**

漁業の現状を知り 将来を考えるための大切な調査です ご協力よろしくお願ひします

農林水産省 政府統計

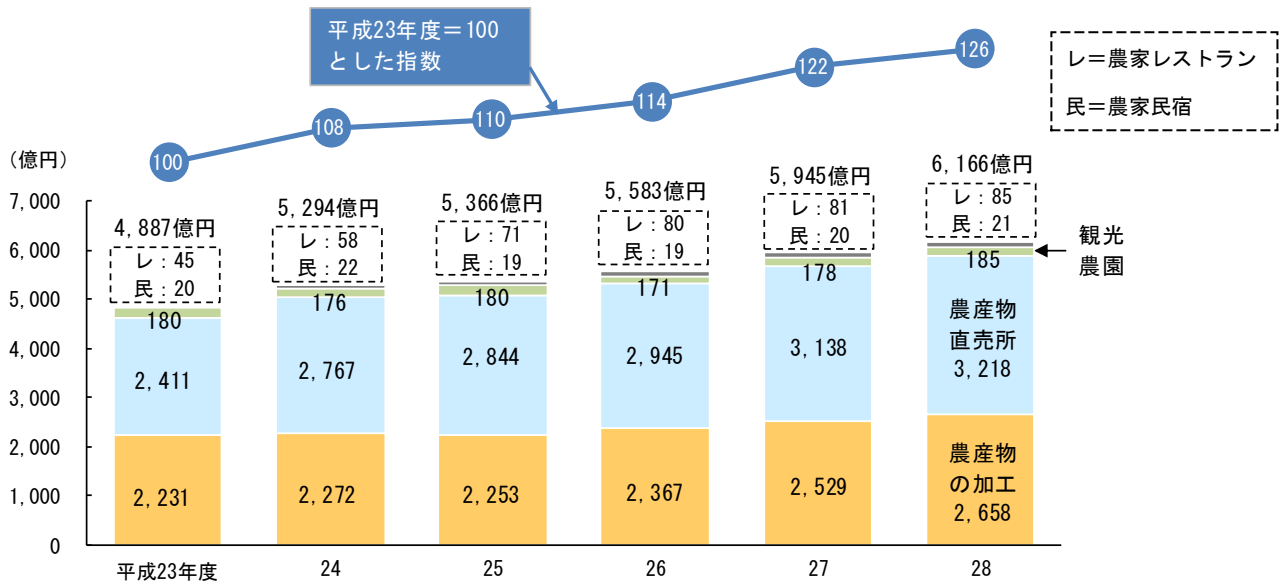
## 統計トピックス

### 6次産業化総合調査の概要（平成28年度）（関東農政局管内）

○ 関東農政局管内の農業生産関連事業の年間総販売金額（平成28年度）は6,166億円で、各業態とも増加したことから前年度に比べ221億円（4%）増加しています。

また、平成23年度の年間総販売金額を100とした平成28年度の指数は126となっています。

#### 農業生産関連事業の年間総販売金額の推移（関東局）



※ 農業生産関連事業とは、農業経営体又は農協等による農産物の加工、農産物直売所及び農家レストラン並びに農業経営体による観光農園及び農家民宿の各事業をいう。

詳細については関東農政局ホームページを御覧ください。

【[http://www.maff.go.jp/kanto/to\\_jyo/toukeimiyou/index.html](http://www.maff.go.jp/kanto/to_jyo/toukeimiyou/index.html)】

### 農林水産統計 公表に関するお知らせ

#### 大臣官房統計部公表予定(10月～12月)

公表時に農林水産省ホームページの「統計情報」へ掲載します。

【 <http://www.maff.go.jp/j/tokei/> 】

公表予定	資 料 名
10月	買い物と食事に関する情報交流モニターへのアンケート結果 農業経営統計調査 平成29年産米生産費 平成30年果樹及び茶栽培面積（7月15日現在） 農業経営統計調査 平成29年個別経営の営農類型別経営統計 農業経営統計調査 平成29年個別経営の経営形態別経営統計 農業経営統計調査 平成29年組織法人経営の営農類型別経営統計（併載：経営形態別経営統計） 農業経営統計調査 平成29年度畜産物生産費 平成30年産大豆、小豆、いんげん及びらっかせい（乾燥子実）の作付面積 平成30年耕地面積（7月15日現在） 平成30年産水稻の作付面積及び予想収穫量（10月15日現在）
11月	環境保全に配慮した農業生産に資する技術の導入実態に関する意識・意向調査 生産者の米穀在庫等調査（平成30年6月末） 平成30年産びわ、おうとう、うめの結果樹面積、収穫量及び出荷量 平成30年産4麦の収穫量
12月	平成29年農業総産出額及び生産農業所得（全国） 平成29年農業産出額及び生産農業所得（都道府県） 平成30年産水陸稲の収穫量 平成30年産春植えばれいしょの作付面積、収穫量及び出荷量（都府県） スマート農業やデータを活用した農業に関する意識・意向調査 食品流通段階別価格形成調査(青果物調査・水産物調査)(平成30年度)



## 農林水産統計 調査に関するお知らせ

現在実施中及び今後行われる主な調査をお知らせします。

調査は、郵送調査、オンライン調査、調査員調査、現地調査（職員や統計調査員等が作物の作付面積、生育状況等の現地確認、調査対象である農家等のほ場で実測調査及び面接聞き取り）の方法により行います。

調査に伺う職員、統計調査員等は必ず身分証明書又は調査員証を携行し、地域の皆様にご不審等を招くことのないよう注意を払っていますが、お見かけの際はどうぞ遠慮なく声を掛けていただき、地域の情報をお聞かせいただければ幸いです。

調査名	実施期間	調査対象	調査方法	調査の概要
農作物の作付面積、作柄等の把握	年間随時	農地	専門調査員が農地を確認	調査区内(耕地)に作付けされている農作物名及びその面積、作柄及び被害発生状況の把握
収穫量調査(果樹、陸稲、そば等)	年間随時	農家及び集出荷団体等	往復郵送調査(集出荷団体等に対してはオンライン調査が可能)	作物ごとの作付面積(結果樹面積)、収穫量(集荷量又は出荷量)及び作柄状況等を把握
共済減収調査	各作物の収穫期	農家農地	職員又は専門調査員が一部のほ場での実測と聞き取り	水稲、大豆及び果樹類の気象被害等による減収量を標本実測調査により把握
水稲調査	7月～10月(収穫期)まで	農家農地	職員又は専門調査員が一部のほ場での実測と聞き取り	水稲の収穫量を標本実測調査により把握
2018年漁業センサス	海面漁業調査 漁業経営体調査	海面漁業経営体	調査員調査又はオンライン調査	従事状況、漁船の操業状況、雇用者数、販売金額等を把握
	海面漁業調査 海面漁業地域調査	漁業協同組合	郵送調査又はオンライン調査	資源管理・漁場改善の取組等を把握
	内水面漁業調査 内水面漁業経営体調査	内水面漁業経営体	調査員調査又はオンライン調査	従事状況、漁獲種類、養殖施設規模、雇用者数、販売金額等を把握
	内水面漁業調査 内水面漁業地域調査	内水面組合	郵送調査又はオンライン調査	組合員数、生産した種苗の種類、放流量等を把握
	流通加工調査 魚市場調査	魚市場	郵送調査又はオンライン調査	売場面積、卸売業者・買受人数、取扱数量等を把握
	流通加工調査 冷凍・冷蔵、水産加工場調査	冷凍・冷蔵、水産加工場	調査員調査又はオンライン調査	従事者数、冷凍・冷蔵能力、水産加工品生産量、販売金額等を把握
6次産業化総合調査	9月～10月	漁業生産関連事業を営んでいる漁家及び漁協等	農林水産省が委託した民間事業者による往復郵送調査又はオンライン調査	生産関連事業の概要、販売金額、従事者、営業(稼働)日数等を把握
	10月～11月	農業生産関連事業を営んでいる農家及び農協等	農林水産省が委託した民間事業者による往復郵送調査又はオンライン調査 一定規模以上は、農林水産省が郵送配布、農政局が回収又はオンライン調査	



### オンライン調査に御協力をお願いします

農林水産省では、簡単なパソコン画面の操作で、皆様の御都合にあわせて報告できる、オンライン調査を一部の調査で実施しています。

自宅や職場のパソコンからインターネット回線を経由して、電子調査票を報告するシステムですが、個別にログイン用IDが配布され、データは不正アクセスから厳重に守られ、また、データの送受信は暗号化によって保護されており、外部に漏れることはありません。

関東農政局ホームページ「統計調査への御協力のお願い」にも掲載しています。

【[http://www.maff.go.jp/kanto/to\\_jyo/kyouryokuonegai/index.html](http://www.maff.go.jp/kanto/to_jyo/kyouryokuonegai/index.html)】

### 【問合せ先】

〈農林水産統計全般について〉農林水産省関東農政局統計部統計企画課 TEL 048-740-0058  
埼玉県さいたま市中央区新都心2-1 (さいたま新都心合同庁舎2号館 6F)